

**Zavod za javno zdravstvo
Varaždinske županije**

**Zdravstveno - statistički ljetopis
Varaždinske županije za 2014. godinu**



Varaždin, 2015. godine

Zdravstveno - statistički ljetopis Varaždinske županije za 2014. godinu

Nakladnik:
ZAVOD ZA JAVNO ZDRAVSTVO VARAŽDINSKE ŽUPANIJE
DJELATNOST JAVNOG ZDRAVSTVA I SOCIJALNE MEDICINE

Ivana Meštrovića bb
42000 VARAŽDIN
www.zzjzzv.hr

Ravnatelj:
Dražen Jagić, dipl. oec.

Voditeljica djelatnosti:
mr. Irena Stipešević Rakamarić, dr. med.
spec. javnog zdravstva

Urednica:
Nada Matković, dipl. oec.

Suradnica:
Ksenija Gorajščan

Grafičko oblikovanje, prijelom i tisak:
GRAFOPROM TISAK d.o.o., Lepoglava
www.grafoprom.com.hr

Varaždin, 2015. godine

SADRŽAJ

I. UVOD	6
II. OPĆI PODACI O VARAŽDINSKOJ ŽUPANIJI	7
1. STANOVNIŠTVO VARAŽDINSKE ŽUPANIJE (POPIS STANOVNIŠTVA 2011. godine)	9
1.1. Stanovništvo prema spolu i starosti u Varaždinskoj županiji - grafikon	11
1.2. Raščlamba stanovništva Varaždinske županije po dobnim skupinama	12
1.3. Površina Varaždinske županije	12
1.4. Kontingent stanovništva, popis stanovništva 2011. godine	13
1.5. Stanovništvo prema popisima od 1953.-2011. godine	13
1.6. Stanovništvo prema spolu i starosti (Popis 2011. godine)	14
2. PRIRODNO KRETANJE STANOVNIŠTVA U VARAŽDINSKOJ ŽUPANIJI 2013. godine	17
2.1. Osnovni podaci prirodnog kretanja stanovništva Varaždinske županije od 1981.-2013. god.	19
2.2. Prirodno kretanje stanovništva Varaždinske županije od 1981.- 2013. god. - grafikon	20
2.3. Osnovni podaci prirodnog kretanja stanovništva u Varaždinskoj županiji 2013. godine - po gradovima i općinama	21
2.4. Osnovne stope prirodnog kretanja stanovništva u Varaždinskoj županiji 2013. godine - po gradovima i općinama	22
2.5. Živorodeni prema spolu i mjestu porođaja u Varaždinskoj županiji 2013. godine - po gradovima i općinama	23
2.6. Živorodeni prema starosti majke u Varaždinskoj županiji 2013. godine - po gradovima i općinama	24
2.7. Živorodeni prema redu rođenja djeteta u Varaždinskoj županiji 2013. godine - po gradovima i općinama	25
2.8. Umrta dojenčad prema spolu i starosti u Varaždinskoj županiji 2013. godine	26
2.9. Umrta dojenčad prema uzroku smrti u Varaždinskoj županiji 2013. godine	26
2.10. Umrli prema uzroku smrti u Varaždinskoj županiji 2013. godine - po gradovima i općinama	27
2.11. Umrli po skupinama bolesti u postocima 2013. godine - grafikon	29
2.12. Umrli prema starosti u Varaždinskoj županiji 2013. godine - po gradovima i općinama	30
2.13. Umrli prema spolu, mjestu i ustanovitelju smrti u Varaždinskoj županiji 2013. godine - po gradovima i općinama	32
2.14. Struktura uzroka smrti po skupinama bolesti na području Varaždinske županije 2012., 2013. i 2014. godine	33
2.15. Deset vodećih uzroka smrti u Varaždinskoj županiji 2014. godine	34
2.16. Umrli s prebivalištem u Varaždinskoj županiji po skupinama bolesti, te udio i stope na 100.000 stanovnika 2014. godine	35
2.17. Umrli prema skupinama bolesti, spolu i starosti u Varaždinskoj županiji 2014. godine	36

3. ZDRAVSTVENE USTANOVE I ZAPOSLENICI U ZDRAVSTVU	37	7. POBOL I SMRTNOST OD RAKA	121
3.1. Zaposlenici po pojedinim zdravstvenim ustanovama u Varaždinskoj županiji - na dan 31.12.2013. godine - stalni radni odnos	39	7.1. Novi slučajevi raka u Varaždinskoj županiji i Hrvatskoj 2013. godine - žene	124
3.2. Zaposlenici prema stručnoj spremi i profilu u Varaždinskoj županiji - na dan 31.12.2013. godine	40	7.2. Novi slučajevi raka u Varaždinskoj županiji i Hrvatskoj 2013. godine - muškarci	124
4. PRIMARNA ZDRAVSTVENA ZAŠTITA	41	7.3. Novi slučajevi, najčešća sijela raka prema spolu u Varaždinskoj županiji 2013. godine - grafikon	125
4.1. Udio pojedinih skupina u ukupnom pobolu primarne zdravstvene zaštite za 2014. godinu - grafikon	43	7.4. Umrli od raka u Varaždinskoj županiji 2014. godine	126
• Primarna zdravstvena zaštita - ukupno	47	7.5. Umrli prema spolu i starosti u Varaždinskoj županiji 2014. godine	128
• Djelatnost opće medicine	50	8. ZARAZNE BOLESTI I MIKROBIOLOŠKA DIJAGNOSTIKA	129
• Djelatnost zdravstvene zaštite dojenčadi i predškolske djece	60	8.1. Broj prijavljenih zaraznih bolesti u Varaždinskoj županiji od 2005. do 2014. godine	131
• Djelatnost za zdravstvenu zaštitu školske djece i mladeži	68	8.2. Prikaz zaraznih bolesti 2004. do 2014. godine - grafikon	133
• Higijensko - epidemiološka djelatnost	74	8.3. Prikaz najčešće prijavljenih zaraznih bolesti 2014. godine - grafikon	133
• Djelatnost javnog zdravstva i socijalne medicine	78	8.4. Epidemije registrirane 2014. godine	134
• Djelatnost medicine rada	90	8.5. Rad antirabične ambulante 2014. godine	134
• Djelatnost zdravstvene zaštite žena	95	8.6. Mikrobiološka dijagnostika 2014. godine	135
• Djelatnost hitne medicinske pomoći	102	8.6.1. Izvršene mikrobiološke pretrage u razdoblju od 2010. do 2014. godine	135
• Djelatnost za zaštitu i liječenje usta i zubi	107	8.6.2. Izvršene parazitološke pretrage u razdoblju od 2010. do 2014. godine	135
• Patronažna djelatnost i kućna njega	111	9. ZDRAVSTVENA EKOLOGIJA	137
5. SPECIJALISTIČKO - KONZILIJARNE TE OSTALE DJELATNOSTI	113	9.1. Učešće svih uzoraka tijekom 2014. godine	138
6. STACIONARNA ZDRAVSTVENA ZAŠTITA 2014. GODINE	115	9.2. Zdravstvena kontrola voda u Varaždinskoj županiji 2014. godine	138
6.1. Broj postelja, broj ispisanih pacijenata i broj bolno-opskrbnih dana za bolničko liječenje 2014. godine u Općoj bolnici Varaždin (bez službi)	116	9.3. Uzorkovanje prema vrsti i objektu	140
6.2. Iskorištenost postelja, prosjek trajanja liječenja 2014. godine u Općoj bolnici Varaždin (bez službi)	117	9.4. Uzorkovanje hrane 2014. godine	142
6.3. Godišnja iskorištenost postelja 2014. godine u Općoj bolnici Varaždin (bez službi) - grafikon	117	9.5. Obrisci ruku, radnih površina i pribora u proizvodnji i prometu hrane 2014. godine	142
6.4. Prosjek trajanja liječenja 2014. godine u Općoj bolnici Varaždin (bez službi) - grafikon	117	9.6. Peludni kalendar za 2014. godinu	143
6.5. Prikaz hospitalizacija i bolnoopskrbnih dana prema spolu 2014. godine u Općoj bolnici Varaždin (bez službi) - grafikon	118		
6.6. Postotak umrlih od broja zaprimljenih bolesnika prema specijalnostima u Općoj bolnici Varaždin (bez službi) - grafikon	119		
6.7. Broj postelja, bolnoopskrbnih dana, postelja na 1000 stanovnika i prosječna dužina liječenja 2014. godine za:	119		
• Službu za plućne bolesti i TBC Klenovnik			
• Službu za produženo liječenje i palijativnu skrb Novi Marof			
• Specijalnu bolnicu za medicinsku rehabilitaciju Varaždinske Toplice			

I UVOD

Publikacija "Zdravstveno-statistički ljetopis za 2014. godinu" tekuće je godišnje izvješće o zdravstvenom stanju stanovništva i radu zdravstva Varaždinske županije.

Izdaje se od 1994. godine i pruža uvid u zdravstveno stanje stanovništva, organizaciju i kadrovsku strukturu u zdravstvenoj zaštiti te iskorištenost zdravstvenih kapaciteta.

Podaci objavljeni u publikaciji, najvećim su dijelom iz sustava zdravstva županije prikupljeni i obrađeni u Zavodu za javno zdravstvo Varaždinske županije. Dio podataka je iz Državnog zavoda za statistiku Republike Hrvatske i Hrvatskog zavoda za javno zdravstvo.

Objedinjujući na jednom mjestu sve dostupne podatke, publikacija pruža mogućnost ocjene učinkovitosti zdravstvenog sustava županije. Održan je kontinuitet u prikazu podataka i usporedivost s prethodnim razdobljima.

Svi podaci objavljeni su u apsolutnim brojevima, a neki i u relativnim brojevima zbog lakše usporedbe.

Zdravlje i zdravstvena zaštita stanovništva ne ovise samo o djelovanju zdravstvenog sustava već i o nizu demografskih, ekoloških i ekonomskih pokazatelja. U publikaciji su prikazane i neke druge značajke županije.

Nadamo se da će publikacija koristiti svima koji o zdravstvenoj zaštiti u Varaždinskoj županiji i zdravstvenom stanju stanovništva žele znati više. Očekujemo da će pomoći boljem planiranju i organizaciji zdravstvenog sustava te potaknuti ostale aktivnosti za unaprjeđenje zdravlja stanovništva Varaždinske županije.

Uredništvo

II OPĆI PODACI O VARAŽDINSKOJ ŽUPANIJI

Varaždinska županija jedna je od najmanjih županija po površini u Republici Hrvatskoj (iza nje su samo Krapinsko-zagorska i Međimurska županija). Zauzima krajnji sjeverozapadni dio Hrvatske. Njena površina iznosi 1.260 km².

U geografskom pogledu sastoji se od dva dijela: većeg dravskog porječja i manjeg savskog porječja. Poljoprivredne površine u županiji obuhvaćaju 56,7 %, a šume oko 26 % ukupnog teritorija.

Varaždinska županija ima 6 gradova (Ivanec, Lepoglava, Ludbreg, Novi Marof, Varaždin i Varaždinske Toplice) i 22 općine (Bednja, Breznica, Breznički Hum, Beretince, Cestica, Donja Voća, Donji Martijanec, Gornji Kneginec, Jalžabet, Klenovnik, Ljubešćica, Mali Bukovec, Maruševac, Petrijanec, Sračinec, Sveti Đurđ, Sveti Ilija, Trnovec Bartolovečki, Veliki Bukovec, Vidovec, Vinica i Visoko).

Na sjeveru Varaždinska županija graniči s Međimurskom županijom, na jugu s Krapinsko-zagorskom i Zagrebačkom županijom, na istoku s Koprivničko-križevačkom županijom i na zapadu s Republikom Slovenijom.

Varaždinska županija, zbog svog specifičnog položaja, ima važnost tzv. "hrvatskog praga" u prometnom povezivanju Zapadne i Srednje Europe s Jugoistočnom Europom i Bliskim Istokom.



**1. STANOVNIŠTVO VARAŽDINSKE ŽUPANIJE
(POPIS STANOVNIŠTVA 2011. godine)**

Prema popisu stanovništva iz 2011. godine Varaždinska županija imala je 175.951 stanovnika, 85.645 muškaraca (48,68 %) i 90.306 žena (51,32 %). To je 4,11 % ukupnog stanovništva Hrvatske.

Varaždinska županija jedna je od najgušće naseljenih županija u Republici Hrvatskoj. U gradovima živi 97.075 stanovnika što je 55 % od ukupnog broja stanovnika Varaždinske županije. Unatrag 20 godina broj živorođenih stalno se smanjuje.

Raščlamba stanovništva naše županije po dobnim skupinama ukazuje na kontinuirano smanjenje udjela djece do 14 godina i to:

1971. godine 24,3 % od ukupnog broja stanovništva Varaždinske županije.

1981. godine 21,6 % od ukupnog broja stanovništva Varaždinske županije.

1991. godine 19,8 % od ukupnog broja stanovništva Varaždinske županije.

2001. godine 17,2 % od ukupnog broja stanovništva Varaždinske županije.

2011. godine 15,4 % od ukupnog broja stanovništva Varaždinske županije.

Dok pada broj stanovnika do 14 godina, istovremeno raste broj stanovnika starijih od 65 godina, pa je tog kontingenta stanovništva bilo:

1971. godine 9,5 % od ukupnog broja stanovništva Varaždinske županije.

1981. godine 11,3 % od ukupnog broja stanovništva Varaždinske županije.

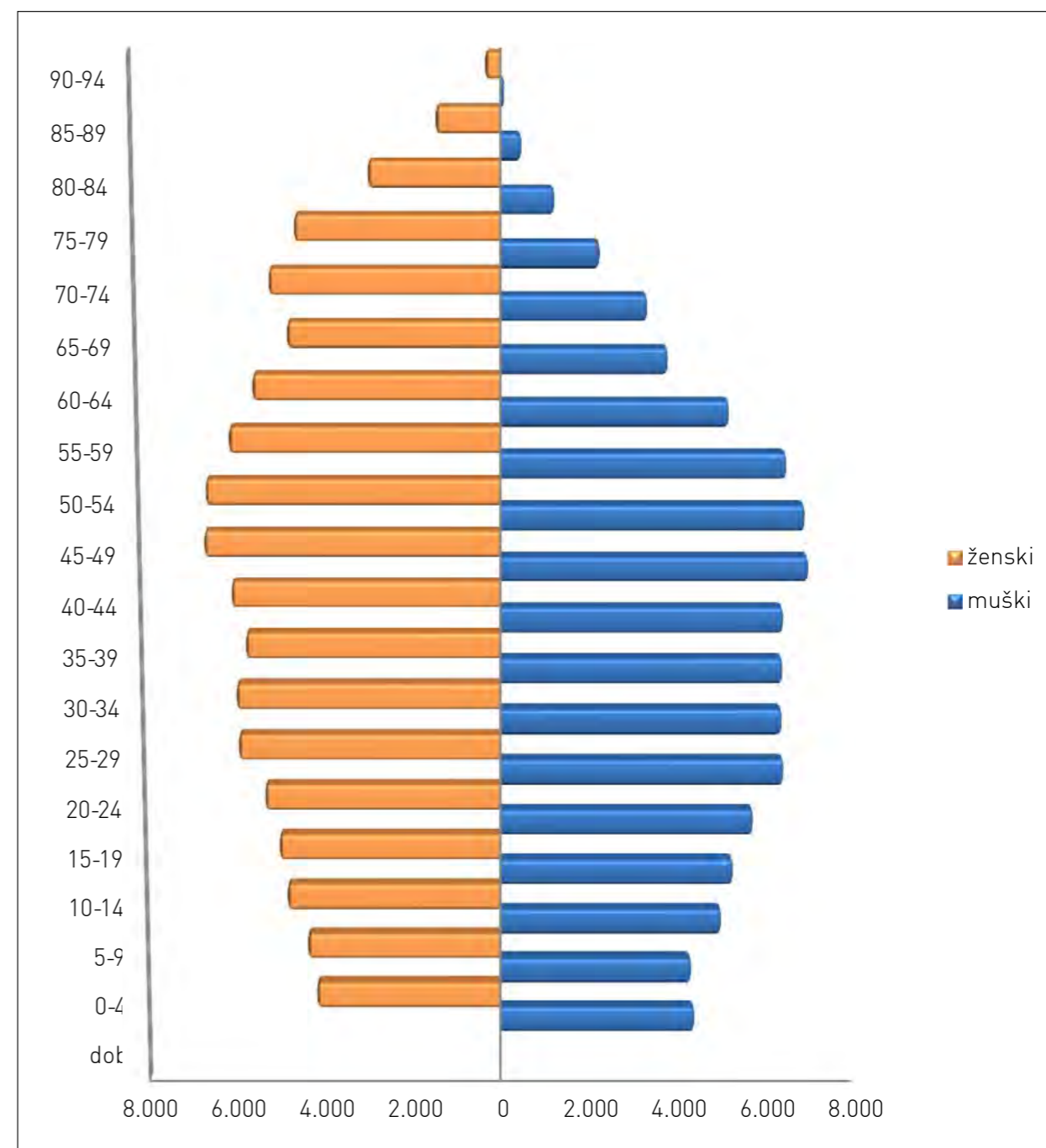
1991. godine 11,9 % od ukupnog broja stanovništva Varaždinske županije.

2001. godine 15,3 % od ukupnog broja stanovništva Varaždinske županije.

2011. godine 16,8 % od ukupnog broja stanovništva Varaždinske županije.

Ti podaci govore u prilog depopulacijskoj fazi, odnosno pomaku stanovništva prema starijoj dobnj strukturi, odnosno porastu godina prosječne starosti.

1.1. STANOVNIŠTVO PREMA SPOLU I STAROSTI U VARAŽDINSKOJ ŽUPANIJI (PREMA POPISU 2011. godine)



1.2. RAŠČLAMBA STANOVNIŠTVA VARAŽDINSKE ŽUPANIJE PO DOBNIM SKUPINAMA PREMA POPISIMA od 1971. do 2011. godine

Godina popisa	0-14	15-64	65 i više
1971.	24,3	66,2	9,5
1981.	21,6	67,1	11,3
1991.	19,8	68,3	11,9
2001.	17,2	67,5	15,3
2011.	15,4	67,8	16,8

1.3. POVRŠINA VARAŽDINSKE ŽUPANIJE I REPUBLIKE HRVATSKE

	Površina km ²	Stanovništvo na 1 km ²
Republika Hrvatska	56.542	75,8
Varaždinska županija	1.260	139,6

1.4. KONTINGENT STANOVNIŠTVA, POPIS STANOVNIŠTVA 2011. godine

Republika/ Županija	Ukupno	0-6	0-14	0-17	0-19	Fertilno žensko st.		Radni konting. Ž (15-64) M (15-64)	60 i više	65 i više	75 i više	Prosječna starost	Indeks starenja
						Svega 15-49	Od toga 20-29						
Republika Hrvatska	SV	4.284.889	296.204	652.428	797.855	896.605		2.873.828	1.031.373	758.633	344.230	41,7	115,0
	M	2.066.335	152.171	334.725	408.874	459.643		1.435.402	424.059	296.208	117.932	39,9	92,3
	Ž	2.218.554	144.033	317.703	388.981	436.962	269.853	1.438.426	607.314	462.425	226.298	43,4	139,0
Varaždinska županija	SV	175.951	12.152	27.117	33.256	37.347		119.212	40.083	29.622	13.029	41,2	107,3
	M	85.645	6.206	13.772	16.868	19.028		61.118	15.780	10.755	3.877	39,2	82,9
	Ž	90.306	5.946	13.345	16.388	18.319	11.144	58.094	24.303	18.867	9.152	43,0	132,7

1.5. STANOVNIŠTVO PREMA POPISIMA OD 1953.- 2011. godine

Republika/ Županija	Stanovništvo prema popisu						Indeksi				
	1953.	1961.	1971.	1981.	1991.	2001.	2011.	1981/1971.	1991/1981.	2001/1991.	2011/2001.
Republika Hrvatska	3.936.022	4.159.696	4.426.221	4.601.469	4.784.265	4.437.460	4.284.889	104,0	104,0	92,8	96,6
Varaždinska županija	176.352	178.880	184.380	187.495	187.853	184.769	175.951	101,7	100,2	98,4	95,2

1.6. STANOVNIŠTVO PREMA SPOLU I STAROSTI, POPIS 2011.

Starost	Spol	Varaždinska županija	Republika Hrvatska
Ukupno	SV.	175.951	4.284.889
	M	85.645	2.066.335
	Ž	90.306	2.218.554
0-4	SV.	8.597	212.709
	M	4.426	109.251
	Ž	4.171	103.458
5-9	SV.	8.704	204.317
	M	4.340	104.841
	Ž	4.364	99.476
10-14	SV.	9.816	235.402
	M	5.006	120.633
	Ž	4.810	114.769
15-19	SV.	10.230	244.177
	M	5.256	124.918
	Ž	4.974	119.259
20-24	SV.	10.978	261.658
	M	5.694	133.455
	Ž	5.284	128.203
25-29	SV.	12.224	289.066
	M	6.364	147.416
	Ž	5.860	141.650
30-34	SV.	12.198	294.619
	M	6.308	149.998
	Ž	5.890	144.621
35-39	SV.	11.967	284.754
	M	6.301	143.984
	Ž	5.666	140.770
40-44	SV.	12.257	286.933
	M	6.293	143.603
	Ž	5.964	143.330
45-49	SV.	13.380	307.561
	M	6.832	152.446
	Ž	6.548	155.115
50-54	SV.	13.238	320.502
	M	6.735	157.981
	Ž	6.503	162.521
55-59	SV.	12.279	311.818
	M	6.310	153.750
	Ž	5.969	158.068
60-64	SV.	10.461	272.740
	M	5.025	127.851
	Ž	5.436	144.889
65-69	SV.	8.335	202.002
	M	3.670	89.364
	Ž	4.665	112.638
70-74	SV.	8.258	212.401
	M	3.208	88.912
	Ž	5.050	123.489

Starost	Spol	Varaždinska županija	Republika Hrvatska
75-79	SV.	6.643	175.526
	M	2.160	66.456
	Ž	4.483	109.070
80-84	SV.	4.045	108.104
	M	1.171	35.999
	Ž	2.874	72.105
85-89	SV.	1.854	47.641
	M	452	12.415
	Ž	1.402	35.226
90-94	SV.	415	10.758
	M	79	2.580
	Ž	336	8.178
95 i više	SV.	72	2.201
	M	15	482
	Ž	57	1.719

**2. PRIRODNO KRETANJE STANOVNIŠTVA
U VARAŽDINSKOJ ŽUPANIJI 2013. GODINE**

Na veličinu ukupnog broja stanovnika u Varaždinskoj županiji utjecalo je dugogodišnje smanjivanje broja rođenih.

Unatrag 33 godine broj živorođenih progresivno se smanjuje, tako da je 1981. godine rođeno 2.783 djece, a 2013. godine 1.519 djece. Naša županija ubraja se u županije koje su u 2013. godini imale negativni prirodni priraštaj.

Dugogodišnje smanjivanje nataliteta, fertiliteta i prirodnog prirasta za našu županiju počinje s 1990. godinom. Natalitetna stopa je u 2013. godini iznosila 8,6/1000 stanovnika, a mortalitetna 12,2/1000 stanovnika.

U 2013. godini zabilježena je negativna stopa prirodnog kretanja i iznosila je -3,6/ 1000 stanovnika.

Dojenačka smrtnost kao jedan od osnovnih pokazatelja zdravstvenog stanja i zdravstvene zaštite tj. njene razvijenosti na nekom području iznosila je u 2013. godini u našoj županiji 6,5/1000 živorođenih, više nego u Hrvatskoj gdje je iznosila 4,1/1000 živorođenih.

U Varaždinskoj županiji 2013. godine umrlo je ukupno 10 dojenčadi.

Najučestaliji uzroci dojenačke smrti u našoj županiji su vezani uz preuranjeno rođenje i posljednu nezrelost ili se radi o prirodnim malformacijama. Najveći broj novorođenčadi umre u prvom ili slijedećih nekoliko dana života.

Struktura stanovništva prema Popisu 2011. godine pokazuje da je stanovništvo naše županije u trendu progresivnog starenja, budući da je udio starijih od 65 godina dosegao 16,8% (1971. godine 9,5%), a mlađih od 14 godina je smanjen na 15,4 % (1971. godine 24,3%).

U 2013. godini na području naše županije umrlo je ukupno 2.154 osoba, a broj umrlih proporcionalno raste sa godinama starosti.

U 2013. godini umrlo je 1.637 osoba starijih od 65 godina te čine 75,9% svih umrlih.

Vodeći uzroci smrti su iz skupine cirkulacijskih bolesti od kojih su umrle 1.064 osobe, 604,7/100.000 stanovnika (u Hrvatskoj 565,5/100.000 stanovnika).

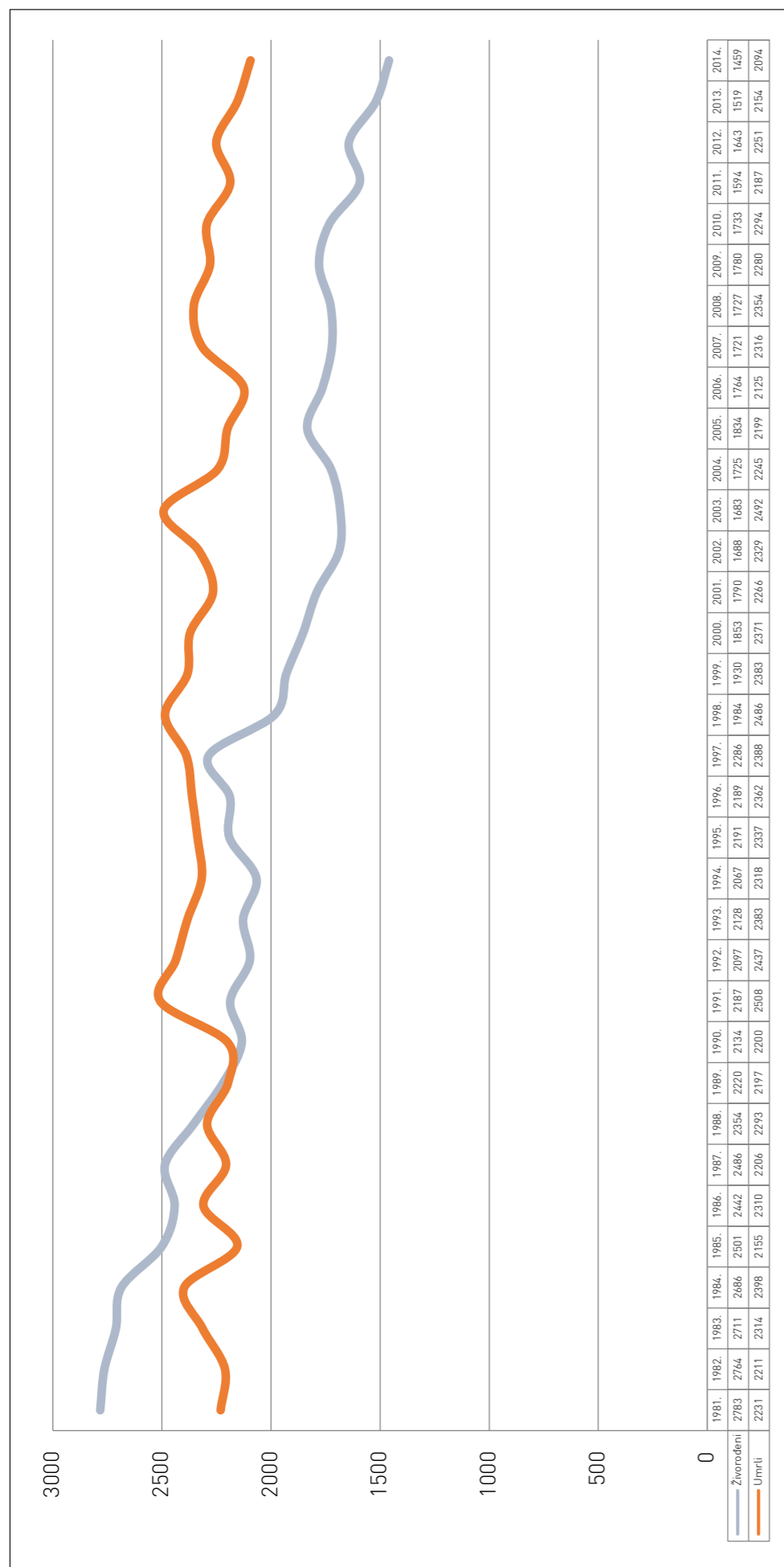
Od novotvorina, druge po redu skupine bolesti u 2013. godini umrlo je 575 osoba, 326,8/100.000 stanovnika, u Hrvatskoj 327,0/100.000 stanovnika. Preostale smrti odnose se na ozljede, trovanja, probavne bolesti, dišne bolesti i druge manje zastupljene bolesti.

2.1. OSNOVNI PODACI PRIRODNOG KRETANJA STANOVNIŠTVA VARAŽDINSKE ŽUPANIJE U RAZDOBLJU OD 1981. DO 2014. godine

Godina	Varaždinska županija			Republika Hrvatska		
	Živorodeni	Umrli	Prirodni priraštaj	Živorodeni	Umrli	Prirodni priraštaj
1981.	2.783	2.231	552	67.455	51.420	16.035
1982.	2.764	2.211	553	66.737	50.770	15.967
1983.	2.711	2.314	397	65.598	55.147	10.451
1984.	2.686	2.398	288	64.909	54.169	10.740
1985.	2.501	2.155	346	62.665	52.067	10.598
1986.	2.442	2.310	132	60.226	51.740	8.486
1987.	2.486	2.206	280	59.209	53.080	6.129
1988.	2.354	2.293	61	58.525	52.686	5.839
1989.	2.220	2.197	23	55.651	52.569	3.082
1990.	2.134	2.200	-66	55.409	52.192	3.217
1991.	2.187	2.508	-321	51.829	54.832	-3.003
1992.	2.097	2.437	-340	46.970	51.800	-4.830
1993.	2.128	2.383	-255	48.535	50.846	-2.311
1994.	2.067	2.318	-251	48.584	49.482	-898
1995.	2.191	2.337	-146	50.182	50.536	-354
1996.	2.189	2.362	-173	53.811	50.636	3.175
1997.	2.286	2.388	-102	55.501	51.964	3.537
1998.	1.984	2.486	-502	47.068	52.311	-5.243
1999.	1.930	2.383	-453	45.179	51.953	-6.774
2000.	1.853	2.371	-518	43.746	50.246	-6.500
2001.	1.790	2.266	-476	40.993	49.552	-8.559
2002.	1.688	2.329	-641	40.094	50.569	-10.475
2003.	1.683	2.492	-809	39.668	52.575	-12.907
2004.	1.725	2.245	-520	40.307	49.756	-9.449
2005.	1.834	2.199	-365	42.492	51.790	-9.298
2006.	1.764	2.125	-361	41.446	50.378	-8.932
2007.	1.721	2.316	-595	41.910	52.367	-10.457
2008.	1.727	2.354	-627	43.753	52.151	-8.398
2009.	1.780	2.280	-500	44.577	52.414	-7.837
2010.	1.733	2.294	-561	43.361	52.096	-8.735
2011.	1.594	2.187	-593	41.197	51.019	-9.822
2012.	1.643	2.251	-608	41.771	51.710	-9.939
2013.	1.519	2.154	-635	39.939	50.386	-10.447
2014.	1.459	2.094	-635	39.566	50.839	-11.273

Izvor podataka: Prirodno kretanje stanovništva 2013. godine
Priopćenje za 2014. godinu

2.2. PRIRODNO KRETANJE STANOVNIŠTVA VARAŽDINSKE ŽUPANIJE U RAZDOBLJU OD 1981. DO 2014. GODINE

2.3. OSNOVNI PODACI PRIRODNOG KRETANJA STANOVNIŠTVA U VARAŽDINSKOJ ŽUPANIJI 2013. GODINE
- PO GRADOVIMA I OPĆINAMA

Republika/ Županija/ Općina	Rođeni		Umrli	Umrli dojenčad	Prirodni priraštaj
	Živorodeni	Mrtvorodeni			
Republika Hrvatska	39.939	144	50.386	162	-10.447
Varaždinska županija	1.519	4	2.154	10	-635
Gradovi	854	1	1.145	4	-291
Ivanec	120		193		-73
Lepoglava	67		99	1	-32
Ludbreg	82		110	1	-28
Novi Marof	125		151		-26
Varaždin	404	1	518	2	-114
Varaždinske Toplice	56		74		-18
Općine	665	3	1.009	6	-344
Bednja	34		62	1	-28
Beretinec	15		22		-7
Breznica	29		39		-10
Breznički Hum	10		22		-12
Cestica	52		87	1	-35
Donja Voća	17		41		-24
Gornji Knežinec	36		64		-28
Jalžabet	24		49		-25
Klenovnik	22		30		-8
Ljubešćica	14		21		-7
Mali Bukovec	23		38		-15
Martijanec	25		45		-20
Maruševec	46		91		-45
Petrijanec	52	1	54	1	-2
Sračinec	47		46		1
Sveti Đurđ	41	1	53	1	-12
Sveti Ilija	30	1	36		-6
Trnovec Bartolovečki	53		60		-7
Veliki Bukovec	9		19		-10
Vidovec	42		52		-10
Vinica	32		57	1	-25
Visoko	12		21	1	-9

Izvor podataka: Prirodno kretanje stanovništva 2013. godine

2.4. OSNOVNE STOPE PRIRODNOG KRETANJA STANOVNIŠTVA U VARAŽDINSKOJ ŽUPANIJI 2013. godine - PO GRADOVIMA I OPĆINAMA

Republika/ Županija/ Općina	Na 1000 stanovnika			Na 1000 živorođenih	
	Živorodeni	Umrli	Prirodni priraštaj	Mrtvorodeni	Umrli dojenčad
Republika Hrvatska	9,3	11,7	-2,4	3,6	4,1
Varaždinska županija	8,6	12,2	-3,6	2,6	6,5
Gradovi	4,8	6,5	-1,7	0,7	2,6
Ivanec	0,7	1,1	-0,4		
Lepoglava	0,4	0,6	-0,2		0,6
Ludbreg	0,4	0,6	-0,2		0,7
Novi Marof	0,7	0,9	-0,2		
Varaždin	2,3	2,9	-0,6	0,7	1,3
Varaždinske Toplice	0,3	0,4	-0,1		
Općine	3,8	5,7	-1,9	1,9	3,9
Bednja	0,2	0,3	-0,1		0,7
Beretinec	0,1	0,1	0,0		
Breznica	0,2	0,2	0,0		
Breznički Hum	0,0	0,1	-0,1		
Cestica	0,3	0,5	-0,2		0,7
Donja Voća	0,1	0,2	-0,1		
Gornji Kneginec	0,2	0,4	-0,2		
Jalžabet	0,1	0,3	-0,2		
Klenovnik	0,1	0,2	-0,1		
Ljubešćica	0,1	0,1	0,0		
Mali Bukovec	0,1	0,2	-0,1		
Martijanec	0,1	0,3	-0,2		
Maruševec	0,3	0,5	-0,2		
Petrijanec	0,3	0,3	0,0	0,6	0,7
Sračinec	0,3	0,3	0,0		
Sveti Đurđ	0,2	0,3	-0,1	0,6	0,6
Sveti Ilija	0,2	0,2	0,0	0,7	
Trnovec Bartolovečki	0,3	0,4	-0,1		
Veliki Bukovec	0,0	0,1	-0,1		
Vidovec	0,3	0,3	0,0		
Vinica	0,2	0,3	-0,1		0,6
Visoko	0,1	0,1	0,0		0,6

2.5. ŽIVOROĐENI PREMA SPOLU I MJESTU POROĐAJA U VARAŽDINSKOJ ŽUPANIJI 2013. godine - PO GRADOVIMA I OPĆINAMA

Republika/ Županija/ Općina	Ukupno	Spol		Mjesto porođaja		
		Muški	Ženski	Zdravstvena ustanova	Drugo mjesto	
					Uz stručnu pomoć	Bez stručne pomoći
Republika Hrvatska	39.939	20.731	19.208	39.902	21	16
Varaždinska županija	1.519	790	729	1.517	1	1
Gradovi	854	446	408	852	1	1
Ivanec	120	53	67	120		
Lepoglava	67	27	40	67		
Ludbreg	82	44	38	81		1
Novi Marof	125	64	61	125		
Varaždin	404	235	169	403	1	
Varaždinske Toplice	56	23	33	56		
Općine	665	344	321	665		
Bednja	34	13	21	34		
Beretinec	15	12	3	15		
Breznica	29	17	12	29		
Breznički Hum	10	6	4	10		
Cestica	52	27	25	52		
Donja Voća	17	8	9	17		
Gornji Kneginec	36	20	16	36		
Jalžabet	24	10	14	24		
Klenovnik	22	12	10	22		
Ljubešćica	14	9	5	14		
Mali Bukovec	23	16	7	23		
Martijanec	25	12	13	25		
Maruševec	46	25	21	46		
Petrijanec	52	31	21	52		
Sračinec	47	20	27	47		
Sveti Đurđ	41	18	23	41		
Sveti Ilija	30	16	14	30		
Trnovec Bartolovečki	53	22	31	53		
Veliki Bukovec	9	4	5	9		
Vidovec	42	17	25	42		
Vinica	32	21	11	32		
Visoko	12	8	4	12		

**2.6. ŽIVOROĐENI PREMA STAROSTI MAJKE U VARAŽDINSKOJ ŽUPANIJI 2013 . godine
- PO GRADOVIMA I OPĆINAMA**

Republika/ Županija/ Općina	Ukupno	Starost majke					
		Do 15	15-19	20-29	30-39	40 i više	Nepoznato
Republika Hrvatska	39.939	6	1.270	18.948	18.597	1.110	8
Varaždinska županija	1.519	1	58	819	611	28	2
Gradovi	854		19	433	381	19	2
Ivanec	120		1	74	42	3	
Lepoglava	67		3	41	23		
Ludbreg	82		2	43	32	5	
Novi Marof	125		4	71	49	1	
Varaždin	404		4	172	216	10	2
Varaždinske Toplice	56		5	32	19		
Općine	665	1	39	386	230	9	
Bednja	34		5	17	9	3	
Beretinec	15			6	9		
Breznica	29		2	16	11		
Breznički Hum	10			4	6		
Cestica	52		2	33	16	1	
Donja Voća	17		1	13	3		
Gornji Knežinec	36		2	20	13	1	
Jalžabet	24		1	17	6		
Klenovnik	22		2	13	7		
Ljubešćica	14		1	10	3		
Mali Bukovec	23		3	14	6		
Martijanec	25		2	12	10	1	
Maruševec	46		2	24	20		
Petrijanec	52	1	8	29	14		
Sračinec	47		2	25	20		
Sveti Đurđ	41		2	23	15	1	
Sveti Ilija	30			16	14		
Trnovec Bartolovečki	53			32	20	1	
Veliki Bukovec	9			6	3		
Vidovec	42			27	14	1	
Vinica	32		4	19	9		
Visoko	12			10	2		

**2.7. ŽIVOROĐENI PREMA REDU ROĐENJA DJETETA U VARAŽDINSKOJ ŽUPANIJI 2013. godine
- PO GRADOVIMA I OPĆINAMA**

Republika/ Županija/ Općina	Ukupno	Red rođenja djeteta			
		Prvo	Drugo	Treće i više	Nep.
Republika Hrvatska	39.939	18.420	13.974	7.242	303
Varaždinska županija	1.519	670	546	287	16
Gradovi	854	407	299	136	12
Ivanec	120	54	46	20	
Lepoglava	67	27	24	14	2
Ludbreg	82	35	23	15	
Novi Marof	125	62	40	23	
Varaždin	404	203	139	52	10
Varaždinske Toplice	56	26	18	12	
Općine	665	263	247	151	4
Bednja	34	15	10	9	
Beretinec	15	6	4	5	
Breznica	29	12	13	4	
Breznički Hum	10	3	5	2	
Cestica	52	15	12	25	
Donja Voća	17	9	7	1	
Gornji Knežinec	36	15	16	4	1
Jalžabet	24	10	9	5	
Klenovnik	22	13	7	2	
Ljubešćica	14	4	9	1	
Mali Bukovec	23	9	7	7	
Martijanec	25	13	3	9	
Maruševec	46	16	18	11	1
Petrijanec	52	24	13	15	
Sračinec	47	14	24	9	
Sveti Đurđ	41	12	19	10	
Sveti Ilija	30	14	12	3	1
Trnovec Bartolovečki	53	21	22	10	
Veliki Bukovec	9	3	3	3	
Vidovec	42	18	17	6	1
Vinica	32	15	9	8	
Visoko	12	2	8	2	

2.8. UMRLA DOJENČAD PREMA SPOLU I STAROSTI U VARAŽDINSKOJ ŽUPANIJI 2013. godine

Starost umrle dojenčadi	Republika Hrvatska	Varaždinska županija
Ukupno	162	10
Od toga ženska	69	6
Starost umrle dojenčadi ispod 24 sata	52	1
1 dan	12	
2 - 6 dana	28	
7 - 13 dana	21	3
14 - 20 dana	11	
21 - 29 dana	3	
1 - 6 mjeseci	26	4
7 - 11 mjeseci	9	2

2.9. UMRLA DOJENČAD PREMA UZROKU SMRTI U VARAŽDINSKOJ ŽUPANIJI 2013. godine

Grupe uzroka smrti (Prema X MKB)	Republika Hrvatska	Varaždinska županija
Ukupno	162	10
I Zarazne i parazitarne bolesti	2	
II Novotvorine	3	
III Bolesti krvi i imunološkog sustava		
IV Endokrine bolesti	5	
VI Bolesti živčanog sustava	1	
IX Bolesti cirkulacijskog sustava	1	
X Bolesti dišnog sustava	2	
XI Bolesti probavnog sustava		
XIII Bolesti mišićno-koštanog sustava		
XVI Određena stanja u perinatalnom razdoblju	101	3
XVII Prirodne malformacije	33	3
XVIII Abnormalni klinički i laboratorijski nalazi	12	4
XIX Osljede, trovanja	2	

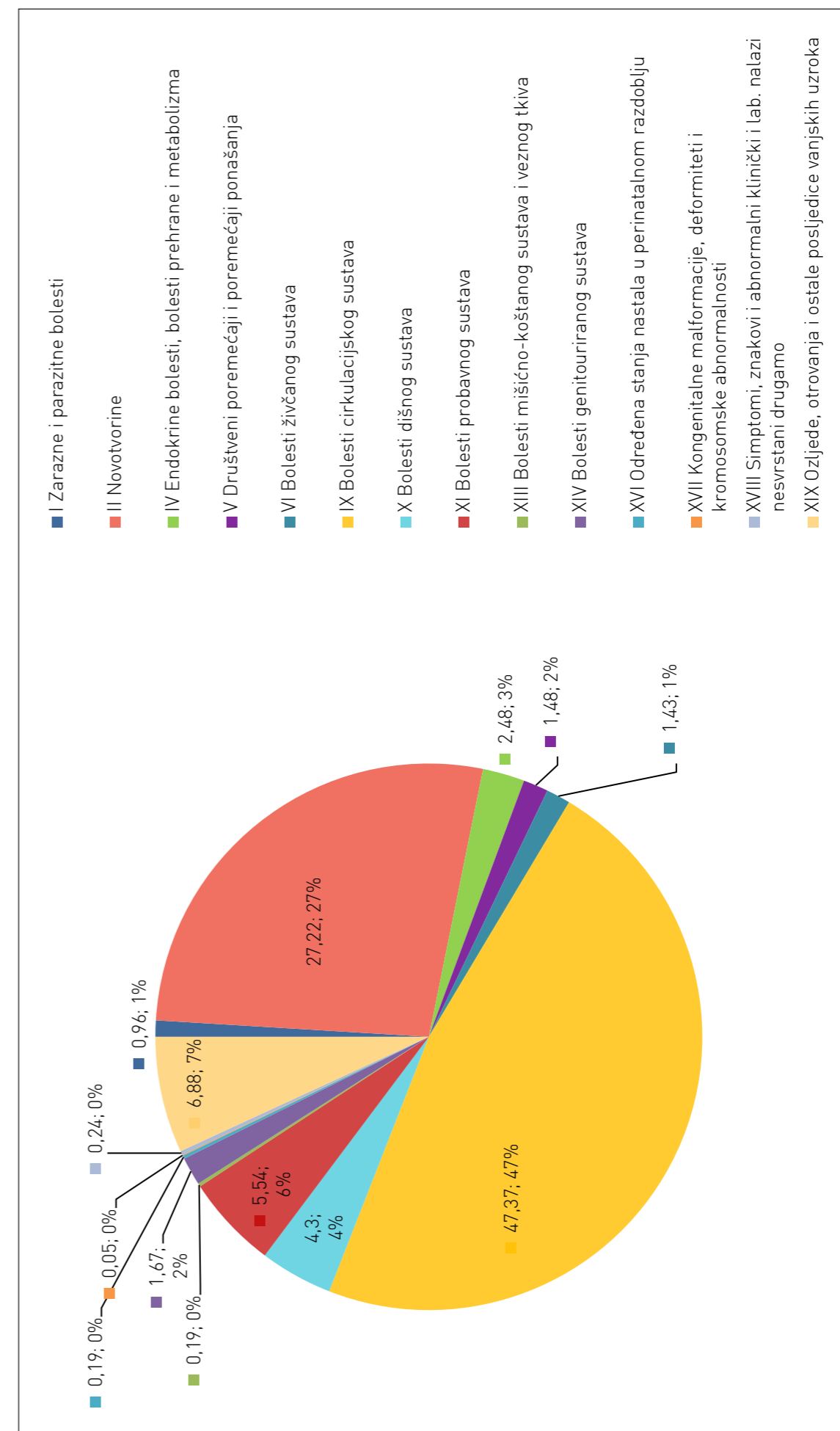
2.10. UMRLI PREMA UZROKU SMRTI U VARAŽDINSKOJ ŽUPANIJI 2013. godine -PO GRADOVIMA I OPĆINAMA

Republika/ Županija/ Općina	Ukupno	Grupe uzroka smrti							
		I	II	III	IV	V	VI	VIII	IX
Republika Hrvatska	50.386	311	14.012	23	1.275	1.153	850	1	24.232
Varaždinska županija	2.154	9	575		37	24	26		1.064
Gradovi	1.145	3	306		20	13	16		580
Ivanec	193	1	48		2	2	2		99
Lepoglava	99	1	25		3	1	1		45
Ludbreg	110		35				1		56
Novi Marof	151	1	25		1	2	2		91
Varaždin	518		151		12	6	10		256
Varaždinske Toplice	74		22		2	2			33
Općine	1.009	6	269		17	11	10		484
Bednja	62		20		1	1	2		22
Beretinec	22	1	4						16
Breznica	39	1	12			1	1		13
Breznički Hum	22		7						11
Cestica	87		21		1	1			46
Donja Voća	41		10						17
Gornji Kneginec	64	1	21		2		2		29
Jalžabet	49		13		4				22
Klenovnik	30		4		1				14
Ljubešćica	21		5						10
Mali Bukovec	38		8						20
Martijanec	45		13						27
Maruševec	91		30		2		1		42
Petrijanec	54	1	7		1				31
Sračinec	46		13		2	3			16
Sveti Đurđ	53	1	17			1	1		26
Sveti Ilija	36		11		2				17
Trnovec Bartolovečki	60	1	15		1		2		31
Veliki Bukovec	19		6						8
Vidovec	52		15			1			27
Vinica	57		13			3	1		28
Visoko	21		4						11

2.10. UMRILI PREMA UZROKU SMRTI U VARAŽDINSKOJ ŽUPANIJI 2013. godine -PO GRADOVIMA I OPĆINAMA - nastavak

Republika/ Županija/ Općina	Grupe uzroka smrti									
	X	XI	XII	XIII	XIV	XV	XVI	XVII	XVIII	XIX
Republika Hrvatska	2.144	2.152	11	107	676	2	101	105	473	2.758
Varaždinska županija	99	132	2	4	22		3	8	26	123
Gradovi	47	65	2	4	11		2	3	12	61
Ivanec	11	10		1	2			1	7	7
Lepoglava	6	7	1				1		3	5
Ludbreg	3	6						1		8
Novi Marof	5	11	1	1	3					8
Varaždin	21	25		2	3		1	1	2	28
Varaždinske Toplice	1	6			3					5
Općine	52	67			11		1	5	14	62
Bednja	6	8					1		1	
Beretinec	1									
Breznica	2	3								6
Breznički Hum	3									1
Cestica	3	9			1			1		4
Donja Voća	2	4			1				3	4
Gornji Kneginec	3	1						1		4
Jalžabet	2	4			1			1		2
Klenovnik	4	2			1				1	3
Ljubešćica	4				1					1
Mali Bukovec	3	1			2					4
Martijanec	1	3								1
Maruševac	2	4							6	4
Petrijanec	2	3						1	1	7
Sračinec	3	3								6
Sveti Đurđ	1	3			1				1	1
Sveti Ilija	1	5								3
Trnovec Bartolovečki	3	4								1
Veliki Bukovec	2	2								
Vidovec	2	3			1					3
Vinica	1	3			2				1	5
Visoko	1	2							1	2

2.11. UMRILI PO SKUPINAMA BOLESTI U VARAŽDINSKOJ ŽUPANIJI 2013. godine



**2.12. UMRLI PREMA STAROSTI U VARAŽDINSKOJ ŽUPANIJI 2013. godine
- PO GRADOVIMA I OPĆINAMA**

Republika/ Županija/ Općina	Ukupno	Godine starosti								
		0	1-4	5-9	10-14	15-19	20-24	25-29	30-34	35-39
Republika Hrvatska	50.386	162	45	17	21	85	120	154	200	280
Varaždinska županija	2.154	10	4		2	4	4	8	10	16
Gradovi	1.145	4	3		1	3	2	5	4	10
Ivanec	193							2		2
Lepoglava	99	1								2
Ludbreg	110	1				1				
Novi Marof	151						1	1		3
Varaždin	518	2	3		1	1	1	2	4	3
Varaždinske Toplice	74					1				
Općine	1.009	6	1		1	1	2	3	6	6
Bednja	62	1								
Beretinec	22									
Breznica	39									
Breznički Hum	22				1					
Cestica	87	1							1	
Donja Voća	41									1
Gornji Knežinec	64						1	1		
Jalžabet	49								1	
Klenovnik	30									
Ljubeščica	21									1
Mali Bukovec	38									
Martijanec	45									1
Maruševec	91								1	1
Petrijanec	54	1				1	1			
Sračinec	46								1	1
Sveti Đurđ	53	1								
Sveti Ilija	36									
Trnovec Bartolovečki	60		1						1	
Veliki Bukovec	19									
Vidovec	52							1	1	
Vinica	57	1						1		
Visoko	21	1								1

**2.12. UMRLI PREMA STAROSTI U VARAŽDINSKOJ ŽUPANIJI 2013. godine
- PO GRADOVIMA I OPĆINAMA - nastavak**

Republika/ Županija/ Općina	Godine starosti									
	40-44	45-49	50-54	55-59	60-64	65-69	70-74	75-79	80+	Nep
Republika Hrvatska	413	851	1.505	2.432	3.522	3.590	5.801	8.755	22.433	
Varaždinska županija	17	49	82	128	183	169	258	383	827	
Gradovi	7	25	43	67	94	86	144	206	441	
Ivanec	2	2	5	5	18	21	26	31	79	
Lepoglava		1	6	9	9	7	12	16	36	
Ludbreg		4	7	6	14	5	17	13	42	
Novi Marof	2	5	8	9	12	7	15	32	56	
Varaždin	3	11	12	35	32	43	64	98	203	
Varaždinske Toplice		2	5	3	9	3	10	16	25	
Općine	10	24	39	61	89	83	114	177	386	
Bednja	1	2	5	2	4	4	8	7	28	
Beretinec					2	1	2	3	14	
Breznica	1	1		2	2	5	6	5	17	
Breznički Hum			1	1	1	3	1	4	10	
Cestica	1	2	5	5	10	4	10	11	37	
Donja Voća		3	3	5	5	4	2	6	12	
Gornji Knežinec		1	1	4	7	6	8	12	23	
Jalžabet		1	1	4	5	5	6	9	17	
Klenovnik		1	1		3	1	2	4	18	
Ljubeščica	1		1	1		2	2	6	7	
Mali Bukovec		1		4		4	5	14	10	
Martijanec		1	1	1	7		5	9	20	
Maruševec	2	1	2	5	15	14	9	13	28	
Petrijanec	1		2	3	2	5	7	5	26	
Sračinec			5	3	4	7	6	4	15	
Sveti Đurđ	1		2	5	2	6	2	12	22	
Sveti Ilija		1	1	3	6	2	4	7	12	
Trnovec Bartolovečki	1	1			4	3	14	16	19	
Veliki Bukovec		1				2	2	3	11	
Vidovec	1	3	2	6	4	1	4	13	16	
Vinica		3	6	2	6	3	6	10	19	
Visoko		1		5		1	3	4	5	

2.13. UMRLI PREMA SPOLU, MJESTU I USTANOVITELJU SMRTI U VARAŽDINSKOJ ŽUPANIJI 2013. godine - PO GRADOVIMA I OPĆINAMA

Republika/ Županija/ Općina	Ukupno	Od toga muški	Mjesto smrti zdravstv. ustanova	Liječeni		
				Da	Ne	Nepoz.
Republika Hrvatska	50.386	24.988	25.201	47.052	3.177	157
Varaždinska županija	2.154	1.095	1.358	1.942	201	11
Gradovi	1.145	583	747	1.035	104	6
Ivanec	193	96	130	170	22	1
Lepoglava	99	48	58	85	12	2
Ludbreg	110	51	65	99	9	2
Novi Marof	151	82	118	142	9	
Varaždin	518	263	328	477	40	1
Varaždinske Toplice	74	43	48	62	12	
Općine	1.009	512	611	907	97	5
Bednja	62	30	41	60	2	
Beretinec	22	7	13	18	4	
Breznica	39	20	28	34	5	
Breznički Hum	22	11	20	21	1	
Cestica	87	42	37	79	6	2
Donja Voća	41	24	24	32	8	1
Gornji Kneginec	64	32	46	59	5	
Jalžabet	49	25	31	47	2	
Klenovnik	30	16	27	28	2	
Ljubeščica	21	8	11	20	1	
Mali Bukovec	38	16	21	33	4	1
Martijanec	45	23	24	42	3	
Maruševec	91	57	52	78	12	1
Petrijanec	54	27	33	45	9	
Sračinec	46	26	25	41	5	
Sveti Đurđ	53	26	25	44	9	
Sveti Ilija	36	20	25	35	1	
Trnovec Bartolovečki	60	29	38	57	3	
Veliki Bukovec	19	5	8	17	2	
Vidovec	52	28	35	48	4	
Vinica	57	28	31	50	7	
Visoko	21	12	16	19	2	

2.14. STRUKTURA UZROKA SMRTI PO SKUPINAMA BOLESTI NA PODRUČJU VARAŽDINSKE ŽUPANIJI 2012., 2013. I 2014. godine

Rang	2012.			2013.			2014.		
	Skupine	Broj	%	Skupine	Broj	%	Skupine	Broj	%
1.	IX	1.129	50,2	IX	1.064	49,4	IX	992	47,4
2.	II	571	25,4	II	575	26,7	II	570	27,2
3.	XI	143	6,3	XI	132	6,1	XIX	144	6,9
4.	XIX	140	6,2	XIX	123	5,7	XI	116	5,5
5.	X	92	4,1	X	99	4,6	X	90	4,3
6.	IV	52	2,3	IV	37	1,7	IV	52	2,5
7.	VI	38	1,7	VI	26	1,2	XIV	35	1,7
8.	V	33	1,5	XVIII	26	1,2	VI	30	1,4
9.	XIV	25	1,1	V	24	1,1	V	31	1,5
10.	I	16	0,7	XIV	22	1,0	I	20	1,0
11.	XVI	3	0,1	I	9	0,5	XVIII	5	0,2
12.	XVIII	3	0,1	XVII	8	0,4	XVI	4	0,2
13.	XVII	2	0,1	XIII	4	0,2	XIII	4	0,2
14.	XIII	2	0,1	XVI	3	0,1	XVII	1	0,0
15.	III	2	0,1	XII	2	0,1			
16.									
Ukupno		2.251	100 %		2.154	100 %		2.094	100 %

Od bolesti cirkulacijskog sustava umire najveći broj naših stanovnika unatrag zadnje tri promatrane godine, pa tako i 2014. godine sa udjelom od 47,4 %. Slijede ih redom smrtnosti od novotvorina 27,2 %, od ozljeda, trovanja i ostalih posljedica vanjskih uzroka s udjelom od 6,9 % te od bolesti probavnog sustava 5,5 %.

2.15. DESET VODEĆIH UZROKA SMRTI U VARAŽDINSKOJ ŽUPANIJI 2014. godine - UKUPNO I PREMA SPOLU

UKUPNO					
Rang	Šifra	Dijagnoza-MKB-X	N	%	Stopa na 100.000 stanovn.
1.	I 25	Kronična ishemična bolest srca	229	23,39	130,15
2.	I 21	Akutni infarkt miokarda	203	20,74	115,37
3.	C 34	Zloćudna novotvorina dušnica i pluća	84	8,58	47,74
4.	I 63	Cerebralni infarkt	79	8,07	44,90
5.	I 70	Ateroskleroza	74	7,56	42,06
6.	I 64	Inzult nespecificiran kao krvarenje	72	7,35	40,92
7.	I 69	Posljedice cerebrovaskularne bolesti	71	7,25	40,35
8.	J 44	Druga kronična opstruktivna plućna bolest	65	6,64	36,94
9.	K 70	Alkoholna bolest jetre	54	5,52	30,69
10.	I 50	Insuficijencija srca	48	4,90	10,09
Ukupno:			979	100,00	556,40

ŽENSKI SPOL					
Rang	Šifra	Dijagnoza-MKB-X	N	%	Stopa na 100.000 stanovn.
1.	I 25	Kronična ishemična bolest srca	152	27,19	168,32
2.	I 21	Akutni infarkt miokarda	96	17,17	106,31
3.	I 70	Ateroskleroza	56	10,02	62,01
4.	I 63	Cerebralni infarkt	49	8,77	54,26
5.	I 64	Inzult nespecificiran kao krvarenje	41	7,33	45,40
6.	C 50	Zloćudna novotvorina dojke	40	7,16	44,29
7.	I 69	Posljedice cerebrovaskularne bolesti	40	7,16	44,29
8.	I 50	Insuficijencija srca	34	6,08	37,65
9.	C 18	Zloćudna novotvorina debeloga crijeva (kolona)	26	4,65	28,79
10.	I 11	Hipertenzivna bolest srca	25	4,47	27,68
Ukupno:			559	100,00	619,01

MUŠKI SPOL					
Rang	Šifra	Dijagnoza-MKB-X	N	%	Stopa na 100.000 stanovn.
1.	I 21	Akutni infarkt miokarda	107	21,62	124,93
2.	I 25	Kronična ishemična bolest srca	77	15,56	89,91
3.	C 34	Zloćudna novotvorina dušnica i pluća	70	14,14	81,73
4.	K 70	Alkoholna bolest jetre	43	8,69	50,21
5.	C 61	Zloćudna novotvorina kestenjače (prostate)	39	7,88	45,54
6.	J 44	Druga kronična opstruktivna plućna bolest	35	7,07	40,87
7.	C 18	Zloćudna novotvorina debeloga crijeva (kolona)	32	6,46	37,36
8.	I 64	Inzult nespecificiran kao krvarenje	31	6,26	36,20
9.	I 69	Posljedice cerebrovaskularne bolesti	31	6,26	36,20
10.	I 63	Cerebralni infarkt	30	6,06	35,03
Ukupno:			495	100,00	577,97

Izvor podataka: Dokumentacija Državnog zavoda za statistiku 2015.

2.16. UMRLI S PREBIVALIŠTEM U VARAŽDINSKOJ ŽUPANIJI PO SKUPINAMA BOLESTI, TE UDIO I STOPE NA 100.000 STANOVNIKA 2014. godine

Uzrok smrti MKB - X	Varaždinska županija			Republika Hrvatska			
	Broj	%	Stopa na 100.000 st.	Broj	%	Stopa na 100.000 st.	
I	A 00-B 99	20	0,96	11,37	347	0,68	8,10
II	C 00-D 49	570	27,22	323,95	14.206	27,94	331,54
III	D 50-D 89				20	0,04	0,47
IV	E 00-E 90	52	2,48	29,55	1.370	2,70	31,97
V	F 00-F 99	31	1,48	17,62	1.188	2,34	27,73
VI	G 00-G 99	30	1,43	17,05	854	1,69	19,98
VIII	H 60-H 95				4		0,09
IX	I 00-I 99	992	47,37	563,79	24.112	47,43	562,72
X	J 00-J 99	90	4,30	51,15	2.227	4,38	51,97
XI	K 00-K 93	116	5,54	65,92	2.149	4,23	50,15
XII	L 00-L 99				5	0,01	0,12
XIII	M 00-M 99	4	0,19	2,27	156	0,31	3,64
XIV	N 00-N 99	35	1,67	19,89	824	1,62	19,23
XV	O 00-O 99				1		0,02
XVI	P 00-P 96	4	0,19	2,27	121	0,24	2,82
XVII	q 00-Q 99	1	0,05	0,57	109	0,21	2,54
XVIII	R 00-R 99	5	0,24	2,84	394	0,77	9,20
XIX	S 00-T 99	144	6,88	81,84	2.750	5,41	64,18
UKUPNO:		2.094	100 %	1.190,10	50.839	100 %	1.186,47

Vodeći uzroci smrti 2014. godine te stope smrtnosti za Varaždinsku županiju po skupinama bolesti- stanja (prema MKB-X) za oba spola su:

- **Bolesti cirkulacijskog sustava- 563,79/100.000**
- **Novotvorine- 323,95 /100.000**
- **Bolesti probavnog sustava 65,92 /100.000**
- **Ozljede, otrovanja i neke druge posljedice vanjskih uzroka 81,84 /100.000**
- **Bolesti dišnog sustava 51,15 /100.000**

Broj stanovnika Varaždinske županije prema popisu stanovništva 2011. je 175.951

Broj stanovnika Republike Hrvatske prema popisu stanovništva 2011. je 4.284.889.

2.17. UMRLI PREMA SKUPINAMA BOLESTI, SPOLU I STAROSTI U VARAŽDINSKOJ ŽUPANIJI 2014. godine

MKB skup.	SPOL	Ukupno	Godine starosti																		
			0	1-4	5-9	10-14	15-19	20-24	25-29	30-34	35-39	40-44	45-49	50-54	55-59	60-64	65-69	70-74	75-79	80-84	85 i više
UKU-PNO	S	2.094	5				3	3	5	7	14	16	47	63	118	152	168	239	340	419	495
	M	1.014	1				3	2	5	4	12	10	36	45	92	112	111	156	157	143	125
	Ž	1.080	4					1		3	2	6	11	18	26	40	57	83	183	276	370
I	S	20												1	1		2	2	3	5	6
	M	5												1	1			1	1		1
	Ž	15															2	1	2	5	5
II	S	570					1				2	5	13	17	51	68	59	93	106	93	62
	M	310					1				1	2	8	8	40	46	38	59	49	35	23
	Ž	260									1	3	5	9	11	22	21	34	57	58	39
III	S																				
	M																				
	Ž																				
IV	S	52											1	2	3	1	4	6	8	13	14
	M	29											1	2	3	1	2	4	4	7	5
	Ž	23															2	2	4	6	9
V	S	31											1	2	1	1	1	5	3	8	9
	M	14											1	2	1	1		3	1	3	2
	Ž	17															1	2	2	5	7
VI	S	30											1	2	2	3	2	5	6	7	2
	M	15											1	1		2	2	2	4	2	1
	Ž	15												1	2	1		3	2	5	1
IX	S	992							1	1	2	11	19	36	46	70	90	166	223	327	
	M	397							1	1	1	8	14	25	36	46	57	70	68	70	
	Ž	595									1	3	5	11	10	24	33	96	155	257	
6X	S	90							1			1		1	4	7	10	14	28	24	
	M	49										1		1	4	5	7	10	15	6	
	Ž	41							1								2	3	4	13	18
XI	S	116							1	2		8	11	11	19	11	10	11	15	17	
	M	71								2		6	9	9	12	10	7	5	5	6	
	Ž	45							1			2	2	2	7	1	3	6	10	11	
XII	S																				
	M																				
	Ž																				
XIII	S	4										2								2	
	M																				
	Ž	4										2									2
XIV	S	35											1	1	1	4	3	9	8	8	
	M	14											1	1	1	2	2	3	3	1	
	Ž	21														2	1	6	5	7	
XVI	S	4	4																		
	M																				
	Ž	4	4																		
XVII	S	1													1						
	M	1													1						
	Ž																				
XVIII	S	5	1									1						1	1	1	
	M	4	1									1						1		1	
	Ž	1																		1	
XIX	S	144				2	3	5	4	9	7	10	8	10	9	8	15	13	16	25	
	M	105				2	2	5	3	8	7	9	7	10	9	6	14	9	5	9	
	Ž	39					1		1	1		1	1			2	1	4	11	16	

3. ZDRAVSTVENE USTANOVE I ZAPOSLENICI U ZDRAVSTVU

U 2013. godini u Varaždinskoj županiji sustav zdravstvene zaštite bio je organiziran kroz slijedeće ustanove:

a) na primarnoj razini:

1. Zavod za javno zdravstvo Varaždinske županije
2. Dom zdravlja Varaždinske županije
3. Zavod za hitnu medicinu Varaždinske županije
4. Ljekarne: - Ljekarna Varaždinske županije
- Privatne ljekarne

b) na sekundarnoj razini:

1. Opća bolnica Varaždin -u čijem sastavu su i dosadašnje specijalne bolnice:
 - Specijalna bolnica za plućne bolesti i TBC Klenovnik
 - Specijalna bolnica za kronične bolesti Novi Marof
2. Specijalna bolnica za medicinsku rehabilitaciju Varaždinske Toplice

c) Ustanove za zdravstvenu njegu u kući

d) Zdravstvene ustanove – jedinice privatne prakse

Krajem 2013. godine u sustavu zdravstva Varaždinske županije bilo je stalno zaposleno 3.179 djelatnika. Od toga su 2.249 zdravstveni djelatnici (70,75%), 215 administrativni, a 715 tehnički djelatnici, što znači da je udio administrativno - tehničkog osoblja u ukupnom broju zaposlenih 29,25%. U strukturi zaposlenih najviše je zdravstvenih djelatnika sa srednjom stručnom spremom – 39,60%, a liječnici čine 13,75% od ukupno zaposlenih.

3.1. ZAPOSLENICI PO POJEDNIM ZDRAVSTVENIM USTANOVAMA U VARAŽDINSKOJ ŽUPANIJII - na dan 31.12.2013. - stalni radni odnos

Zdravstvena ustanova	Sjedište	Zdravstveni djelatnici										Sveukup. (3+11+12)
		Ukupno	Liječnici	Stomato- lozi	Farmace- uti	Ostali VSS	VŠS	SSS	NSS	Admini- strativno osoblje	Ostali Tehničko osoblje	
Varaždinska županija	Ukupno	2.249	437	88	94	54	279	1.259	38	215	715	3.179
Dom zdravlja Varaždinske županije	Varaždin, Kolodvorska 20	92	14	3		2	39	34		9	19	120
Opća bolnica Varaždin	Varaždin, I. Meštrovića bb	824	214	1	3	28	117	461		66	193	1.083
ZZJZ Varaždinske županije	Varaždin, I. Meštrovića bb	58	15			7	13	23		16	8	82
Zavod za hitnu medicinu Varaždinske županije	Varaždin, F. Galinca bb	71	22				4	45		6	55	132
Ljekarna Varaždinske županije	Varaždin, Kolodvorska 18	21			14			7		6	2	29
Bonica za plućne bolesti i TBC Klenovnik	Klenovnik 1	127	17			1	15	94		21	71	219
Specijalna bolnica za kronične bolesti Novi Marof	Novi Marof, Varaždinska 2	141	14		1	1	17	108		18	86	245
Specijalna bolnica za medicinsku rehabilitaciju Varaždinske Toplice	Varaždinske Toplice, Trg slobode 1	334	31		1	11	54	200	37	73	281	688
Privatne ordinacije, Kućna njega, Ljekarne	Varaždinska županija	581	110	84	75	4	20	287	1			581

Izvor podataka: Hrvatski zavod za javno zdravstvo

3.2. ZAPOSLENICI PREMA STRUČNOJ SPREMI I PROFILU U VARAŽDINSKOJ ŽUPANIJI (stalni radni odnos) - na dan 31.12.2013.

Stupanj stručne spreme i profil	Broj djelatnika	%
Ukupno	3.179	100,00
I Zdravstveni djelatnici	2.249	70,75
Liječnici	437	13,75
Liječnici stomatolozi	88	2,77
Farmaceuti	94	2,96
Ostali VSS	54	1,70
Zdravstveni djelatnici VŠS	279	8,78
Zdravstveni djelatnici SSS	1.259	39,60
Zdravstveni djelatnici NSS	38	1,19
II Administrativno osoblje	215	6,76
III Tehničko osoblje	715	22,49

4. PRIMARNA ZDRAVSTVENA ZAŠTITA

U djelatnosti primarne zdravstvene zaštite u najužem smislu sadržane su djelatnosti opće/obiteljske medicine i djelatnosti za zdravstvenu zaštitu dojenčadi i male djece.

2014. godine u Varaždinskoj županiji radilo je u tim djelatnostima 97 liječnika. Od tog broja bilo je 61 specijalista svih specijalnosti (47 su specijalisti opće/obiteljske medicine, 10 specijalisti pedijatrije, 1 specijalist školske medicine, 3 specijalista medicine rada). Ostalih djelatnika bilo je: 4 VŠS i 92 SSS.

Od 1995. godine iz djelatnosti primarne zdravstvene zaštite izvještava se o ukupnom broju osiguranika u skrbi, kao i o broju osiguranika koji su u tekućoj godini koristili zdravstvenu zaštitu. U skrbi primarne zdravstvene zaštite 2014. godine zdravstvenu zaštitu je koristilo 141.671 osiguranika ili 79,5% od ukupnog broja osiguranika. U odnosu na 2013. godinu to je gotovo isti broj. U djelatnosti opće, obiteljske medicine u 2014. godini zdravstvenu zaštitu koristilo je 79,3% osiguranika, a u djelatnosti za zdravstvenu zaštitu dojenčadi i male djece 81,8%.

U 2014. godini ostvareno je 1.520.429 posjeta u liječničkim ordinacijama ili za 3,8% više nego u 2013. godini. Broj pregleda u liječničkim ordinacijama iznosio je 698.734 i manji je za 1,9% nego prethodne godine. Broj pregleda u kući 2014. godine veći je za 5,3% u odnosu na prethodnu godinu.

Od 1995. godine prati se broj upućivanja na specijalističke preglede. 2014. godine zabilježeno je 176.566 upućivanja od strane timova primarne zdravstvene zaštite, što je 16,3 % manje nego 2013. godine.

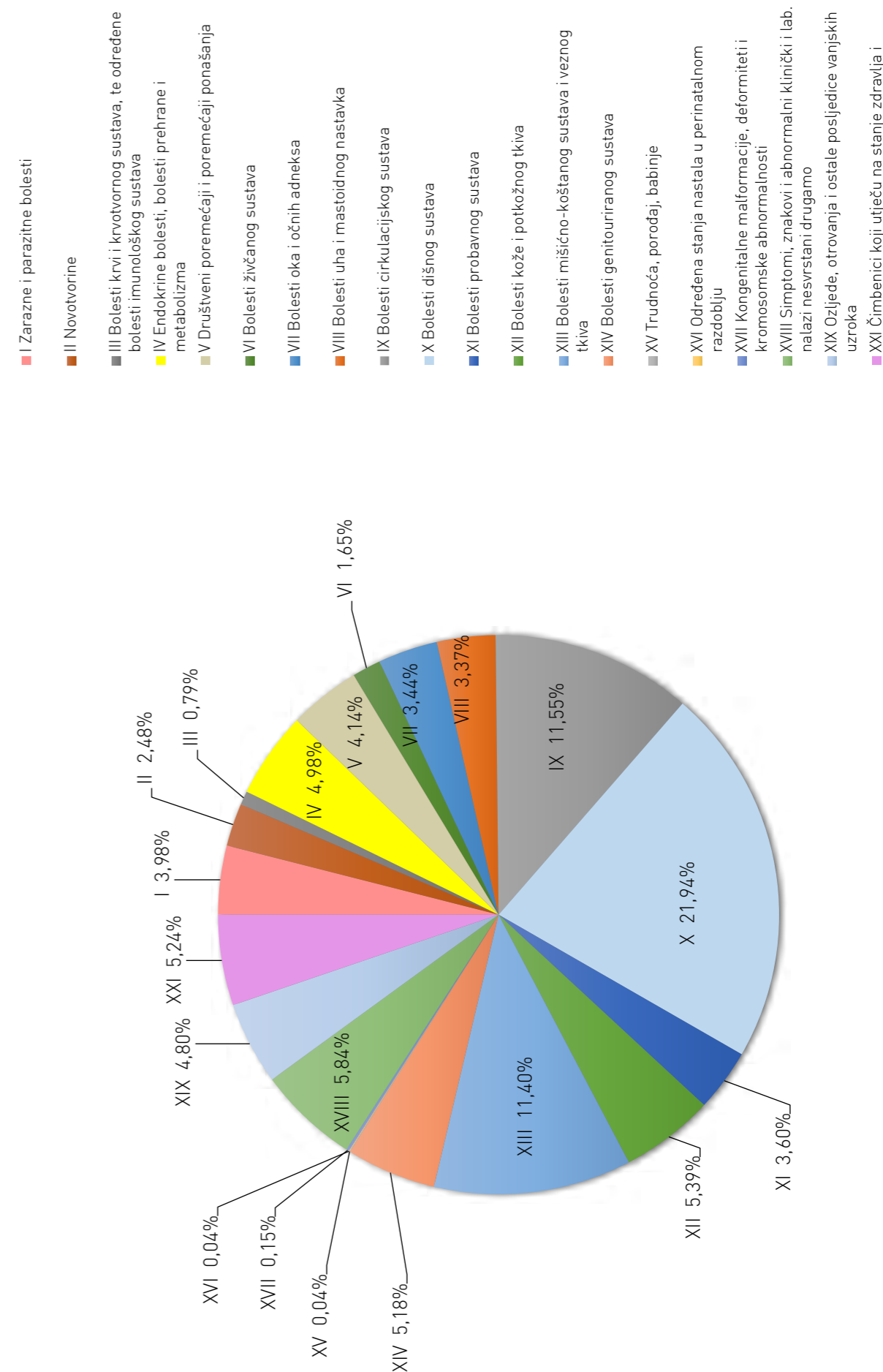
U djelatnosti primarne zdravstvene zaštite 2014. godine zabilježeno je 18.031 preventivnih posjeta djece u dobi do 7 godina od kojih je 7.998 preventivnih posjeta dojenčadi ili 4,9 posjeta po dojenčetu i 10.034 preventivni posjet djece 1 - 6 godina odnosno 1,0 posjet po malom djetetu.

Uvidom u kretanje učestalosti korištenja zdravstvene zaštite i pobola u djelatnostima primarne zdravstvene zaštite 2014. godine, na prvom mjestu su, kao i 2013. godine:

1. Bolesti dišnog sustava (114.254 ili 21,94% ukupno utvrđenih bolesti) od kojih su najzastupljenije akutne infekcije gornjeg dišnog sustava,
2. Bolesti srca i krvnih žila (60.155 ili 11,55%) među kojima je u 51,63% zabilježena hipertenzivna bolest,
3. Bolesti mišićno- koštanog sustava i vezivnog tkiva (59.351 ili 11,40%).

Učestalost ostalih bolesti može se pratiti na grafikonu

4.1. UDIO POJEDINIH SKUPINA BOLESTI U UKUPNOM POBOLU PRIMARNE ZDRAVSTVENE ZAŠTITE 2014. GODINE



Ukupno izvješće primarne zdravstvene zaštite za 2014. godinu
Osiguranci, zdravstveni djelatnici i timovi po općinama

Lokacija	Broj timova		Zdravstveni djelatnici							VŠS	SSS	NSS	Broj osiguranika u skrbi po dobnim skupinama				Od toga koristilo zdravstvenu zaštitu				
	Puno	Djel.	Dr.med.	Dr. med. - specijalisti			MR	Ostali	0-6				7-19	20-64	>=65	Ukupno	0-6	7-19	20-64	>=65	Ukupno
				PED	ŠK	OM															
Varaždinska županija	95	0	36	47	10	1	3	0	3	92	1	11735	25351	108455	32752	178293	9720	20305	81506	30140	141671
Bednja	2	0	1	1	0	0	0	0	0	2	0	65	432	2048	693	3238	63	301	1549	623	2536
Beretinec	1	0	0	1	0	0	0	0	0	1	0	104	347	1331	342	2124	96	281	990	341	1708
Breznica	2	0	1	1	0	0	0	0	0	2	0	176	425	2160	620	3381	164	367	1671	574	2776
Cestica	2	0	0	2	0	0	0	0	0	2	0	234	626	2520	747	4127	217	527	1888	706	3338
Donja Voća	1	0	1	0	0	0	0	0	0	1	0	0	187	921	322	1430	0	160	689	322	1171
Martijanec	1	0	1	0	0	0	0	0	0	1	0	0	287	1446	457	2190	0	210	1068	440	1718
Gornji Knežinec	2	0	1	1	0	0	0	0	0	2	0	40	520	2507	893	3960	31	356	1785	801	2973
Breznički Hum	1	0	1	0	0	0	0	0	0	1	0	24	146	854	283	1307	22	131	686	261	1100
Ivanec	8	0	2	6	1	0	0	0	0	9	0	1325	2560	9777	2629	16291	1043	2066	7561	2493	13163
Jažabet	2	0	1	1	0	0	0	0	0	2	0	90	431	1565	553	2639	81	394	1332	508	2315
Klenovnik	1	0	0	1	0	0	0	0	0	1	0	76	243	814	460	1593	75	203	798	366	1442
Lepoglava	5	0	1	3	1	0	0	0	0	5	0	525	1022	4547	1275	7369	470	814	3414	1171	5869
Ludbreg	7	0	2	4	1	0	0	0	0	7	0	1008	1976	8447	2784	14215	806	1441	6041	2444	10732
Ljubešćica	1	0	0	1	0	0	0	0	0	1	0	0	145	1014	281	1440	0	112	783	271	1166
Mali Bukovec	1	0	1	0	0	0	0	0	0	1	0	0	281	1099	437	1817	0	198	840	415	1453
Maruševec	2	0	1	1	0	0	0	0	0	2	0	38	538	2604	934	4114	25	421	1897	838	3181
Novi Marof	8	0	3	3	2	0	0	0	1	7	0	1372	2290	7567	2178	13407	935	1769	5477	1925	10106
Petrijanec	2	0	1	1	0	0	0	0	0	2	0	447	837	2204	606	4094	367	661	1705	572	3305
Sračinec	2	0	1	1	0	0	0	0	0	2	0	302	691	2583	653	4229	277	583	1973	624	3457
Sveti Đurđ	1	0	1	0	0	0	0	0	0	1	0	121	272	782	176	1351	108	190	538	178	1014
Sveti Ilija	2	0	0	2	0	0	0	0	0	1	1	225	619	2293	645	3782	211	529	1807	613	3160
Trnovec Bartolovečki	3	0	1	2	0	0	0	0	0	3	0	231	789	3239	1062	5321	218	627	2368	972	4185
Varaždin	30	0	13	10	4	1	3	0	2	28	0	4519	7448	36903	11212	60082	3780	6153	27473	10277	47683
Varaždinske Toplice	4	0	1	2	1	0	0	0	0	4	0	420	872	4187	1090	6569	375	703	3296	1045	5419
Vidovec	2	0	1	1	0	0	0	0	0	2	0	159	678	2574	756	4167	135	539	1931	732	3337
Vinica	2	0	0	2	0	0	0	0	0	2	0	234	689	2469	664	4056	221	569	1946	628	3364

Broj posjeta i broj pregleda u ordinaciji i kući bolesnika po dobnim skupinama po općinama

Lokacija	Broj posjeta u ordinaciji po dobnim skupinama				Broj posjeta u kući bolesnik po dobnim skupinama				Broj pregleda u ordinaciji po dobnim skupinama				Broj pregleda u kući bolesnika po dobnim skupinama							
	0-6	7-19	20-64	>=65	Ukupno	0-6	7-19	20-64	>=65	Ukupno	0-6	7-19	20-64	>=65	Ukupno	0-6	7-19	20-64	>=65	Ukupno
Varaždinska županija	106700	122377	781095	510257	1520429	32	217	3708	12367	16324	85773	80929	348431	183601	698734	33	214	3366	11267	14880
Bednja	348	2173	18200	11773	32494	0	1	24	251	276	256	1382	5250	3324	10212	0	1	24	229	254
Beretinec	885	1773	9132	5675	17465	0	11	15	95	121	648	992	3657	1846	7143	0	10	13	85	108
Breznica	1484	2178	16726	9448	29836	0	0	72	76	148	872	1195	7245	3170	12482	0	0	70	74	144
Cestica	2057	3168	17980	11519	34724	0	0	46	270	316	1751	2186	7922	5565	17424	0	0	46	270	316
Donja Voća	0	771	6635	5313	12719	0	0	27	69	96	0	539	2482	1483	4504	0	0	27	69	96
Martijanec	0	1152	10255	6797	18204	0	2	92	300	394	0	622	4560	1893	7075	0	2	92	299	393
Gornji Knežinec	276	2265	18756	16437	37734	0	0	40	227	267	236	1715	9310	6813	18074	0	0	40	227	267
Breznički Hum	149	866	7860	5704	14579	0	0	31	156	187	122	548	3185	1473	5328	0	0	27	148	175
Ivanec	13942	12875	75501	43083	145401	0	4	313	1454	1771	13128	7056	29623	16004	65811	0	4	311	1444	1759
Jažabet	734	2271	14192	8954	26151	2	3	178	301	484	527	1321	5450	2485	9783	2	3	178	297	480
Klenovnik	679	1139	9079	4767	15664	0	2	121	328	451	451	788	5506	3618	10363	0	1	47	136	184
Lepoglava	6441	5034	36814	21271	69560	1	47	77	301	426	4866	3132	13666	6542	28206	1	47	77	301	426
Ludbreg	8996	8079	36062	21121	74258	0	5	646	1891	2542	6244	5673	19249	12368	43534	0	5	445	1185	1635
Ljubešćica	0	914	8263	4547	13724	0	0	38	169	207	0	670	3615	1539	5824	0	0	38	169	207
Mali Bukovec	0	983	6793	5824	13600	0	1	29	243	273	0	781	3809	2669	7259	0	1	29	243	273
Maruševec	322	3550	20658	15243	39773	0	4	75	727	806	304	3265	13307	7898	24774	0	4	75	725	804
Novi Marof	12309	11699	54656	32343	111007	0	8	307	746	1061	10423	7795	26863	10349	55430	0	8	292	729	1029
Petrijanec	3932	4052	16554	10987	35525	0	13	49	248	310	3581	3306	8773	3517	19177	0	13	46	248	307
Sračinec	3037	3627	17777	10860	35301	0	3	113	241	357	3017	3315	7555	3388	17275	0	3	110	230	343
Sveti Đurđ	502	791	4124	1792	7209	19	24	83	14	140	340	493	1782	590	3205	19	24	80	14	137
Sveti Ilija	2014	3534	20623	13377	39548	0	1	38	286	325	1429	2063	8868	4058	16418	0	1	37	281	319
Trnovec Bartolovečki	2032	3820	26123	19619	51594	1	7	84	192	284	1554	2335	8798	4330	17017	1	7	82	192	282
Varaždin	38347	34394	261491	183331	517563	0	61	937	2699	3697	30003	21915	115267	62805	229990	0	60	909	2629	3598
Varaždinske Toplice	4743	4183	30320	16048	55294	0	2	89	607	698	3446	3137	15528	6873	28984	1	2	89	607	699
Vidovec	1223	3582	19860	14461	39126	0	1	27	220	248	980	2306	7826	4231	15343	0	1	25	180	206
Vinica	2248	3504	16661	9963	32376	9	17	157	256	439	1595	2399	9335	4770	18099	9	17	157	256	439

Rad, broj posjeta, broj pregleda, broj upućenih po dobnim skupinama po općinama

Lokacija	Broj posjeta po dobnim skupinama						Broj pregleda po dobnim skupinama						Upućivanje na Specijalistički pregled					
	0-6	7-19	20-64	>=65	Ukupno		0-6	7-19	20-64	>=65	Ukupno		0-6	7-19	20-64	>=65	Ukupno	
Varaždinska županija	106732	122594	784803	522624	1535753		85806	81143	351797	194868	713614		8954	19693	98687	49232	174566	
Bednja	348	2174	18224	12024	32770		256	1383	5274	3553	10466		94	502	2836	1293	4725	
Beretinec	885	1784	9147	5770	17586		648	1002	3670	1931	7251		125	255	1125	464	1969	
Breznica	1484	2178	16798	9524	29984		872	1195	7315	3244	12626		171	294	1584	619	2668	
Cestica	2057	3168	18026	11789	35040		1751	2186	7968	5835	17740		95	520	2060	990	3665	
Donja Voća	0	771	6662	5382	12815		0	539	2509	1552	4600		0	10	58	45	113	
Martijanec	0	1154	10347	7097	18598		0	624	4652	2192	7468		2	76	357	147	582	
Gornji Kneginiec	276	2265	18796	16664	38001		236	1715	9350	7040	18341		33	353	1942	1151	3479	
Breznički Hum	149	866	7891	5860	14766		122	548	3212	1621	5503		7	128	730	418	1283	
Ivanec	13942	12879	75814	44537	147172		13128	7060	29934	17448	67570		277	1932	10110	4205	16524	
Jalžabet	736	2274	14370	9255	26635		529	1324	5628	2782	10263		103	433	1860	790	3186	
Klenovnik	679	1141	9200	5095	16115		451	789	5553	3754	10547		154	305	2093	822	3374	
Lepoglava	6442	5081	36891	21572	69986		4867	3179	13743	6843	28632		214	526	2830	1047	4617	
Ludbreg	8996	8084	36708	23012	76800		6244	5678	19694	13553	45169		1080	1537	7278	2716	12611	
Ljubešćica	0	914	8301	4716	13931		0	670	3653	1708	6031		0	69	968	297	1334	
Mali Bukovec	0	984	6822	6067	13873		0	782	3838	2912	7532		0	129	941	445	1515	
Maruševec	322	3554	20733	15970	40579		304	3269	13382	8623	25578		31	376	2912	1408	4727	
Novi Marof	12309	11707	54963	33089	112068		10423	7803	27155	11078	56459		887	1703	6829	3050	12469	
Petrijanec	3932	4065	16603	11235	35835		3581	3319	8819	3765	19484		248	674	1936	877	3735	
Sračinec	3037	3630	17890	11101	35658		3017	3318	7665	3618	17618		418	803	2853	1167	5241	
Sveti Đurd	521	815	4207	1806	7349		359	517	1862	604	3342		110	146	931	133	1320	
Sveti Ilija	2014	3535	20661	13663	39873		1429	2064	8905	4339	16737		120	349	1336	555	2360	
Trnovec Bartolovečki	2033	3827	26207	19811	51878		1555	2342	8880	4522	17299		205	405	2093	1217	3920	
Varaždin	38347	34455	262428	186030	521260		30003	21975	116176	65434	233588		4051	6770	34328	21984	67133	
Varaždinske Toplice	4743	4185	30409	16655	55992		3447	3139	15617	7480	29683		102	657	5260	1713	7732	
Vidovec	1223	3583	19887	14681	39374		980	2307	7851	4411	15549		135	282	986	530	1933	
Vrničica	2257	3521	16818	10219	32815		1604	2416	9492	5026	18538		292	459	2451	1149	4351	

Bolesti i stanja utvrđena u primarnoj zdravstvenoj zaštiti u 2014. godini
VARAŽDINSKA ŽUPANIJA

Br.	Naziv bolesti ili stanja	Šifra	0-6g.	7-19g.	20-64g.	65g. i v	Ukupno
1.	Zarazne bolesti probavnog sustava	A00-A09	2043	2562	4427	735	9767
2.	Tuberkuloza dišnih putova	A15-A16	0	7	84	13	104
3.	Tuberkuloza drugih organa	A17-A19	0	0	7	5	12
5.	Šarlah (scarlatina)	A38	324	75	8	0	407
6.	Druge bakterijske bolesti (osim A37 i A38)	A20-A49	48	25	394	305	772
7.	Sifilis	A50-A53	0	0	1	0	1
9.	Varicela, morbili i rubeola	B01, B05,	599	382	44	0	1025
10.	Bolest uzrokovana HIV-om	B20-B24	0	0	2	0	2
11.	Kandidijaza	B37	291	106	344	117	858
12.	Helmintijaze	B65-B83	154	147	142	44	487
13.	Ostale zarazne i parazitarne bolesti		1595	1505	3166	1033	7299
1.	Međubroj za A00-B99		5054	4809	8619	2252	20734
14.	Zloćudna novotvorina želuca	C16	0	0	37	100	137
15.	Zloćudna novotvorina završnog debelog crijeva (rektuma)	C20	0	0	168	227	395
16.	Zloćudna novotvorina dušnika (traheje), dušnice (bronha) i pluća	C33-C34	0	0	197	104	301
17.	Zloćudni melanom kože	C43	0	0	131	83	214
18.	Zloćudna novotvorina dojke	C50	0	0	559	528	1087
19.	Zloćudna novotvorina vrata maternice	C53	0	0	38	13	51
20.	Zloćudne novotvorine limfnoga, hematopoetičnog i srodnog tkiva	C81-C97	1	9	187	224	421
21.	Ostale zloćudne novotvorine		5	22	1344	1546	2917
22.	Novotvorine in situ i dobroćudne novotvorine nepoznate prirode	D00-D48	91	643	4807	1819	7360
2.	Međubroj za C00-D48		97	674	7468	4644	12883
23.	Anemije zbog manjka željeza	D50	268	251	1611	681	2811
24.	Druge bolesti krvi i krvotvornog sustava	D51-D77	66	50	540	558	1214
25.	Neki poremećaji imunološkog sustava	D80-D89	4	8	34	9	55
3.	Međubroj za D50-D89		338	309	2185	1248	4080
26.	Poremećaji štitnjače	E00-E07	8	217	4949	1807	6981
27.	Dijabetes melitus	E10-E14	10	38	4771	5147	9966
28.	Pretilost	E65-E66	64	220	1313	653	2250
29.	Ostale endokrine bolesti, bolesti prehrane i bolesti metabolizma		112	204	3868	2555	6739
4.	Međubroj za E00-E90		194	679	14901	10162	25936
30.	Demencija	F00-F03	0	0	68	470	538
31.	Duševni poremećaji i poremećaji ponašanja uzrokovani uzimanjem alkohola	F10	0	0	866	288	1154
32.	Duševni poremećaji i poremećaji ponašanja uzrokovani psihoaktivnim	F11-F19	0	8	664	26	698
33.	Shizofrenija, shizotipni i sumanutni poremećaji	F20-F29	0	13	1382	151	1546
34.	Neuroze i afektivni poremećaji povezani sa stresom i somatoformni	F40-F48	3	157	8188	3133	11481
35.	Duševna zaostalost	F70-F79	7	41	141	28	217
36.	Ostali duševni poremećaji i poremećaji ponašanja		217	402	3461	1852	5932
5.	Međubroj za F00-F99		227	621	14770	5948	21566
37.	Ekstrapiramidalni i poremećaji kretanja	G20-G26	9	9	195	380	593
38.	Epilepsija	G40-G41	22	156	786	239	1203
39.	Migrena i ostali sindromi glavobolje	G43-G44	14	320	1542	225	2101
40.	Cerebralna paraliza i ostali paralični sindromi	G80-G83	6	82	402	369	859
41.	Ostale bolesti i poremećaji živčanog sustava		36	149	2481	1170	3836
6.	Međubroj za G00-G99		87	716	5406	2383	8592

Br.	Naziv bolesti ili stanja	Šifra	0-6g.	7-19g.	20-64g.	65g. i v	Ukupno
42.	Konjunktivitis	H10	915	825	2812	1388	5940
43.	Katarakta i druge bolesti leće	H25-H28	2	7	349	1139	1497
44.	Glaukom	H40-H42	0	3	446	891	1340
45.	Strabizam	H49-H50	53	76	27	12	168
46.	Poremećaji refrakcije i akomodacije	H52	119	578	1674	817	3188
47.	Ostale bolesti oka i adneksa		350	639	2749	2058	5796
7.	Međubroj za H00-H59		1439	2128	8057	6305	17929
48.	Upala srednjeg uha i druge bolesti srednjeg uha i mastoida	H65-H75	3208	1443	2761	747	8159
49.	Oštećenje sluha	H90-H91	59	70	401	616	1146
50.	Ostale bolesti uha i mastoidnog nastavka		1297	1155	3793	2011	8256
8.	Međubroj za H60-H95		4564	2668	6955	3374	17561
51.	Akutna reumatska groznica	I00-I02	0	0	4	1	5
52.	Kronične reumatske srčane bolesti	I05-I09	0	0	21	22	43
53.	Hipertenzivne bolesti	I10-I15	0	96	16713	14464	31273
54.	Akutni infarkt miokarda	I21-I23	0	0	388	410	798
55.	Druge ishemične bolesti srca	I20, I24-I25	0	5	1543	2141	3689
56.	Druge srčane bolesti	I26-I52	8	116	2538	5318	7980
57.	Cerebrovaskularni inzult	I60-I64	0	0	376	663	1039
58.	Druge cerebrovaskularne bolesti	I65-I68	0	0	101	224	325
59.	Posljedice cerebrovaskularne bolesti	I69	0	0	162	368	530
60.	Ateroskleroza	I70	0	0	353	699	1052
61.	Bolesti vena (embolija, tromboza, varices)	I80-I87	0	52	3313	2506	5871
62.	Ostale bolesti cirkulacijskog sustava		14	141	3561	3777	7493
9.	Međubroj za I00-I99		22	410	29073	30593	60098
63.	Akutne infekcije gornjega dišnog sustava	J00-J06	21386	20320	24809	4254	70769
64.	Gripa (influenca)	J10-J11	143	237	753	118	1251
65.	Pneumonija	J12-J18	631	458	1162	782	3033
66.	Akutni bronhitis i akutni bronhiole	J20-J21	5392	2029	3703	1385	12509
67.	Bronhitis, emfizem, astma i druge kronične opstruktivne bolesti pluća	J40-J44, J47	342	679	2850	2639	6510
68.	Plućne bolesti uzrokovane vanjskim agensima, pneumokonioze	J60-J70	0	0	14	2	16
69.	Ostale bolesti dišnog sustava		3580	4970	8891	2725	20166
10.	Međubroj za J00-J99		31474	28693	42182	11905	114254
70.	Bolesti usne šupljine, žlijezda slinovnica i čeljusti	K00-K14	164	262	941	270	1637
71.	Ulkus želuca i duodenuma (gastroduodenalni)	K25-K27	0	6	467	247	720
72.	Akutna upala crvuljka (apendicitis)	K35	8	85	122	18	233
73.	Preponska kila (ingvinalna hernija)	K40	55	33	565	331	984
74.	Ostale hernije trbušne šupljine	K41-K46	21	11	408	204	644
75.	Bolesti jetre	K70-K77	3	14	1098	430	1545
76.	Žučni kamenci i upala žučnjaka	K80-K81	0	11	792	498	1301
77.	Ostale bolesti probavnog sustava		329	559	7122	3676	11686
11.	Međubroj za K00-K93		580	981	11515	5674	18750
78.	Infekcije kože i potkožnoga tkiva	L00-L08	589	860	3265	1426	6140
79.	Dermatitis, egzemi i urtikarije	L20-L30, L50	2256	2020	6575	2724	13575
80.	Ostale bolesti kože i potkožnoga tkiva		910	1578	3518	2351	8357
12.	Međubroj za L00-L99		3755	4458	13358	6501	28072
81.	Reumatoidni artritis i druge upalne poliartropatije	M05-M14	4	54	2043	1135	3236
82.	Artroze	M15-M19	0	12	3235	3638	6885
83.	Kifoza, skolioza i lordoza	M40-M41	9	263	149	21	442
84.	Spondilopatije	M45-M49	0	2	430	204	636
85.	Bolesti intervertebralnih diskova i ostale dorzopatije	M50-M54	8	458	20776	7433	28675

Br.	Naziv bolesti ili stanja	Šifra	0-6g.	7-19g.	20-64g.	65g. i v	Ukupno
86.	Osteoporoza i osteomalacija	M80-M83	0	2	594	938	1534
87.	Ostale bolesti mišićno-koštanog sustava		178	1085	12172	4565	18000
13.	Međubroj za M00-M99		199	1876	39399	17934	59408
88.	Glomerulske bolesti bubrega	N00-N08	3	2	103	36	144
89.	Tubulointersticijske bolesti bubrega	N10-N16	186	127	698	300	1311
90.	Bubrežna insuficijencija	N17-N19	0	6	268	468	742
91.	Urolitijaza (mokraćni kamenci)	N20-N23	0	40	1311	429	1780
92.	Upala mokraćnog mjehura (cistitis)	N30	332	757	4821	2518	8428
93.	Druge bolesti urinarnog sustava (osim N30)	N25-N39	160	252	1935	1117	3464
94.	Hiperplazija prostate	N40	0	0	1172	1673	2845
95.	Druge bolesti muških spolnih organa	N41-N51	475	163	1040	393	2071
96.	Poremećaji u menopauzi	N95	0	0	144	29	173
97.	Ostale bolesti ženskih spolnih organa		384	530	3712	1400	6026
14.	Međubroj za N00-N99		1540	1877	15204	8363	26984
98.	Pobačaj	O00-O08	0	2	11	0	13
99.	Porodaj	O80-O84	0	1	34	0	35
100.	Ostala stanja u trudnoći, porođaju i babinjama		0	16	149	0	165
15.	Međubroj za O00-O99		0	19	194	0	213
101.	Određena stanja nastala u perinatalnom razdoblju	P00-P96	209	0	0	0	209
16.	Međubroj za P00-P96		209	0	0	0	209
102.	Prirodne malformacije cirkulacijskog sustava	Q20-Q28	42	45	31	3	121
103.	Nespušteni testis	Q53	53	20	0	0	73
104.	Ostale prirodne malformacije		245	218	116	18	597
17.	Međubroj za Q00-Q99		340	283	147	21	791
105.	Senilnost	R54	0	0	14	109	123
106.	Ostali simptomi, znakovi, klinički i lab. nalazi nesvrstani drugamo		3537	6511	14204	5987	30239
18.	Međubroj za R00-R99		3537	6511	14218	6096	30362
107.	Prijelomi	S x 2	86	578	2727	1135	4526
108.	Dislokacije, uganuća i nateguća	S x 3	56	728	2368	329	3481
109.	Opekline i korozije	T20-T32	155	87	784	255	1281
110.	Otrovanja lijekovima i biološkim tvarima	T36-T50	1	5	23	6	35
111.	Ostale ozljede, otrovanja i djelovanja vanjskih uzroka		984	2668	8847	3172	15671
19.	Međubroj za S00-T98		1282	4066	14749	4897	24994
112.	Osobe koje se koriste zdravstvenom službom zbog pregleda i istraživanja	Z00-Z13	8532	1060	4702	1390	15684
114.	Druge osobe s opasnošću po zdravlje zbog zaraznih bolesti	Z20, Z22-Z29	1301	119	1057	1663	4140
115.	Postupci u vezi sa sprečavanjem neželjene trudnoće	Z30	0	2	13	0	15
116.	Osobe koje se koriste zdravstvenom službom zbog specifičnih postupaka i	Z40-Z54	14	17	635	137	803
117.	Osobe koje se koriste zdravstvenom službom zbog psihosoc. i socioek.	Z55-Z65	1	28	699	247	975
118.	Osobe koje se koriste zdravstvenom službom zbog obiteljskih razloga	Z70-Z99	42	37	1247	878	2204
119.	Ostali čimbenici koji utječu na stanje zdravlja i kontakt sa zdravstvenom		1626	262	1092	451	3431
21.	Međubroj za Z00-Z99		11516	1525	9445	4766	27252
Ukupno bolesti i stanja	A00-Z99	66454	63303	257845	133066	520668	
Br.	Vanjski uzroci	Šifra	0-6 g.	7-19 g.	20-64 g.	65 g. i v	Ukupno
120.	Nesreće pri prijevozu	V01-V99	20	205	881	259	1365
121.	Ostali vanjski uzroci slučajnih ozljeda	W00-X59	1094	3023	10854	3797	18768
122.	Namjerno nanesene ozljede	X85-Y09	0	10	68	23	101
124.	Ostali vanjski uzroci ozljeda i otrovanja		168	828	2946	818	4760
20.	Međubroj za V01-Y98	V01-Y98	1282	4066	14749	4897	24994

Broj posjeta i broj pregleda u ordinaciji i kući bolesnika po dobnim skupinama po općinama

Lokacija	Broj posjeta u ordinaciji po dobnim skupinama				Broj posjeta u kući bolesnik po dobnim skupinama				Broj pregleda u ordinaciji po dobnim skupinama				Broj pregleda u kući bolesnika po dobnim skupinama							
	0-6	7-19	20-64	>=65	Ukupno	0-6	7-19	20-64	>=65	Ukupno	0-6	7-19	20-64	>=65	Ukupno	0-6	7-19	20-64	>=65	Ukupno
Varaždinska županija	24008	103446	781095	510257	1418806	32	217	3708	12367	16324	19344	67651	348431	183601	619027	32	214	3366	11267	14879
Bednja	348	2173	18200	11773	32494	0	1	24	251	276	256	1382	5250	3324	10212	0	1	24	229	254
Beretinec	885	1773	9132	5675	17465	0	11	15	95	121	648	992	3657	1846	7143	0	10	13	85	108
Breznica	1484	2178	16726	9448	29836	0	0	72	76	148	872	1195	7245	3170	12482	0	0	70	74	144
Cestica	2057	3168	17980	11519	34724	0	0	46	270	316	1751	2186	7922	5565	17424	0	0	46	270	316
Donja Voća	0	771	6635	5313	12719	0	0	27	69	96	0	539	2482	1483	4504	0	0	27	69	96
Martijanec	0	1152	10255	6797	18204	0	2	92	300	394	0	622	4560	1893	7075	0	2	92	299	393
Gornji Knežinec	276	2265	18756	16437	37734	0	0	40	227	267	236	1715	9310	6813	18074	0	0	40	227	267
Breznički Hum	149	866	7860	5704	14579	0	0	31	156	187	122	548	3185	1473	5328	0	0	27	148	175
Ivanec	731	12403	75501	43083	131718	0	4	313	1454	1771	548	6893	29623	16004	53068	0	4	311	1444	1759
Jažabet	734	2271	14192	8954	26151	2	3	178	301	484	527	1321	5450	2485	9783	2	3	178	297	480
Klenovnik	679	1139	9079	4767	15664	0	2	121	328	451	451	788	5506	3618	10363	0	1	47	136	184
Lepoglava	1198	4156	36814	21271	63439	1	47	77	301	426	981	2533	13666	6542	23722	1	47	77	301	426
Ludbreg	0	4869	36062	21121	62052	0	5	646	1891	2542	0	3292	19249	12368	34909	0	5	445	1185	1635
Ljubešćica	0	914	8263	4547	13724	0	0	38	169	207	0	670	3615	1539	5824	0	0	38	169	207
Mali Bukovec	0	983	6793	5824	13600	0	1	29	243	273	0	781	3809	2669	7259	0	1	29	243	273
Maruševec	322	3550	20658	15243	39773	0	4	75	727	806	304	3265	13307	7898	24774	0	4	75	725	804
Novi Marof	0	4773	54656	32343	91772	0	8	307	746	1061	0	2678	26863	10349	39890	0	8	292	729	1029
Petrijanec	3932	4052	16554	10987	35525	0	13	49	248	310	3581	3306	8773	3517	19177	0	13	46	248	307
Sračinec	3037	3627	17777	10860	35301	0	3	113	241	357	3017	3315	7555	3388	17275	0	3	110	230	343
Sveti Đurd	502	791	4124	1792	7209	19	24	83	14	140	340	493	1782	590	3205	19	24	80	14	137
Sveti Ilija	2014	3534	20623	13377	39548	0	1	38	286	325	1429	2063	8868	4058	16418	0	1	37	281	319
Trnovec Bartolovečki	2032	3820	26123	19619	51594	1	7	84	192	284	1554	2335	8798	4330	17017	1	7	82	192	282
Varaždin	157	28094	261491	183331	473073	0	61	937	2699	3697	152	17637	115267	62805	195861	0	60	909	2629	3598
Varaždinske Toplice	0	3038	30320	16048	49406	0	2	89	607	698	0	2397	15528	6873	24798	0	2	89	607	698
Vidovec	1223	3582	19860	14461	39126	0	1	27	220	248	980	2306	7826	4231	15343	0	1	25	180	206
Vinica	2248	3504	16661	9963	32376	9	17	157	256	439	1595	2399	9335	4770	18099	9	17	157	256	439

Rad, broj posjeta, broj pregleda, broj upućenih po dobnim skupinama po općinama

Lokacija	Broj posjeta po dobnim skupinama				Broj pregleda po dobnim skupinama				Upućivanje na									
	0-6	7-19	20-64	>=65	Ukupno	0-6	7-19	20-64	>=65	Ukupno	Razvrstavanje djece	Posseb. škol.	I.K.	0-6	7-19	20-64	>=65	Ukupno
Varaždinska županija	24040	103663	784803	522624	1435130	19376	67865	351797	194868	633906	0	0	663	2596	15958	96887	49232	166473
Bednja	348	2174	18224	12024	32770	256	1383	5274	3553	10466	0	0	17	94	502	2836	1293	4725
Beretinec	885	1784	9147	5770	17586	648	1002	3670	1931	7251	0	0	5	125	255	1125	464	1969
Breznica	1484	2178	16798	9524	29984	872	1195	7315	3244	12626	0	0	26	171	294	1584	619	2668
Cestica	2057	3168	18026	11789	35040	1751	2186	7968	5835	17740	0	0	15	95	520	2060	990	3665
Donja Voća	0	771	6662	5382	12815	0	539	2509	1552	4600	0	0	14	0	10	58	45	113
Martijanec	0	1154	10347	7097	18598	0	624	4652	2192	7468	0	0	22	2	76	357	147	582
Gornji Knežinec	276	2265	18796	16664	38001	236	1715	9350	7040	18341	0	0	9	33	353	1942	1151	3479
Breznički Hum	149	866	7891	5860	14766	122	548	3212	1621	5503	0	0	4	7	128	730	418	1283
Ivanec	731	12407	75814	44537	133489	548	6897	29934	17448	56827	0	0	72	88	1924	10110	4205	16327
Jažabet	736	2274	14370	9255	26635	529	1324	5628	2782	10263	0	0	9	103	433	1860	790	3186
Klenovnik	679	1141	9200	5095	16115	451	789	5553	3754	10547	0	0	13	154	305	2093	822	3374
Lepoglava	1199	4203	36891	21572	63865	982	2580	13743	6843	24148	0	0	34	119	503	2830	1047	4499
Ludbreg	0	4874	36708	23012	64594	0	3297	19694	13553	36544	0	0	38	0	807	7278	2716	10801
Ljubešćica	0	914	8301	4716	13931	0	670	3653	1708	6031	0	0	2	0	69	968	297	1334
Mali Bukovec	0	984	6822	6067	13873	0	782	3838	2912	7532	0	0	4	0	129	941	445	1515
Maruševec	322	3554	20733	15970	40579	304	3269	13382	8623	25578	0	0	14	31	376	2912	1408	4727
Novi Marof	0	4781	54963	33089	92833	0	2686	27155	11078	40919	0	0	45	0	841	6829	3050	10720
Petrijanec	3932	4065	16603	11235	35835	3581	3319	8819	3765	19484	0	0	17	248	674	1936	877	3735
Sračinec	3037	3630	17890	11101	35658	3017	3318	7665	3618	17618	0	0	9	418	803	2853	1167	5241
Sveti Đurd	521	815	4207	1806	7349	359	517	1862	604	3342	0	0	6	110	146	931	133	1320
Sveti Ilija	2014	3535	20661	13663	39873	1429	2064	8905	4339	16737	0	0	9	120	349	1336	555	2360
Trnovec Bartolovečki	2033	3827	26207	19811	51878	1555	2342	8880	4522	17299	0	0	14	205	405	2093	1217	3920
Varaždin	157	28155	262428	186030	476770	152	17697	116176	65434	199459	0	0	218	46	4691	34328	21984	61049
Varaždinske Toplice	0	3040	30409	16655	50104	0	2399	15617	7480	25496	0	0	24	0	624	5260	1713	7597
Vidovec	1223	3583	19887	14681	39374	980	2307	7851	4411	15549	0	0	14	135	282	986	530	1933
Vinica	2257	3521	16818	10219	32815	1604	2416	9492	5026	18538	0	0	9	292	459	2451	1149	4351

Izvešće o preventivnoj zdravstvenoj zaštiti odraslih za 2014. godinu
Preventivne aktivnosti i zdravstveni odgoj u zaštiti odraslih po dobnim skupinama te općinama

Lokacija	RR		TT		Papa test i kontrola		Pregled dojki i kontrola		Digitorektalni pregled		Kont.		Broj sati predavanja		
	20-40	65 i više	20-40	65 i više	20-40	65 i više	20-40	65 i više	20-40	65 i više	Ukupno	20-40	65 i više	Ukupno	
Varaždinska županija	6108	2796	8904	1011	4323	0	0	577	226	803	650	73	22	4	26
Bednja	0	0	0	0	0	0	0	0	0	0	0	0	0	0	0
Beretinec	0	0	0	0	0	0	0	0	0	0	0	0	0	0	0
Breznica	695	43	738	43	738	0	0	40	0	40	28	4	4	4	8
Cestica	0	0	0	0	0	0	0	0	0	0	0	0	0	0	0
Gornji Knežinec	0	0	0	0	0	0	0	0	0	0	0	0	0	0	0
Breznički Hum	559	219	778	201	603	0	0	24	29	53	58	0	0	0	0
Ivanec	33	40	73	2	50	0	0	12	3	15	5	3	0	0	0
Jalžabet	0	0	0	0	0	0	0	0	0	0	0	0	0	0	0
Klenovnik	0	0	0	0	0	0	0	0	0	0	0	0	0	0	0
Lepoglava	790	683	1473	227	602	0	0	33	5	38	49	0	0	0	0
Ludbreg	0	0	0	0	0	0	0	0	0	0	0	0	0	0	0
Maruševac	0	0	0	0	0	0	0	0	0	0	0	0	0	0	0
Novi Marof	0	0	0	0	0	0	0	0	0	0	0	0	0	0	0
Petrijanec	0	0	0	0	0	0	0	0	0	0	0	0	0	0	0
Sračinec	0	0	0	0	0	0	0	0	0	0	0	0	0	0	0
Sveti Đurđ	0	0	0	0	0	0	0	0	0	0	0	0	0	0	0
Sveti Ilija	180	80	260	80	260	0	0	10	9	19	14	0	0	0	0
Trnovec Bartolovečki	1098	430	1528	187	705	0	0	109	77	186	120	0	0	0	0
Varaždin	2708	1266	3974	246	1275	0	0	329	98	427	296	66	16	0	16
Varaždinske Toplice	0	0	0	0	0	0	0	0	0	0	0	0	0	0	0
Vidovec	0	0	0	0	0	0	0	0	0	0	0	0	0	0	0
Vinica	45	35	80	25	90	0	0	20	5	25	80	0	2	0	2

Lokacija	Savjetovanje - broj osoba		Broj grupa - klubova	
	20-40	65 i više	20-40	65 i više
Varaždinska županija	1834	451	16	4
Bednja	0	0	0	0
Beretinec	0	0	0	0
Breznica	0	0	3	4
Cestica	0	0	0	0
Gornji Knežinec	0	0	0	0
Breznički Hum	803	202	1005	0
Ivanec	0	0	0	0
Jalžabet	0	0	0	0
Klenovnik	0	0	0	0
Lepoglava	0	0	0	0
Ludbreg	0	0	0	0
Maruševac	0	0	0	0
Novi Marof	0	0	0	0
Petrijanec	0	0	0	0
Sračinec	0	0	0	0
Sveti Đurđ	0	0	0	0
Sveti Ilija	13	11	24	0
Trnovec Bartolovečki	12	8	20	0
Varaždin	956	200	1156	12
Varaždinske Toplice	0	0	0	0
Vidovec	0	0	0	0
Vinica	50	30	80	1

Bolesti i stanja utvrđena u djelatnosti opće medicine u 2014. godini

VARAŽDINSKA ŽUPANIJA

Br.	Naziv bolesti ili stanja	Šifra	0-6 g.	7-19 g.	20-64 g.	65 g. i v	Ukupno
1.	Zarazne bolesti probavnog sustava	A00-A09	509	2306	4427	735	7977
2.	Tuberkuloza dišnih putova	A15-A16	0	7	84	13	104
3.	Tuberkuloza drugih organa	A17-A19	0	0	7	5	12
5.	Šarlah (scarlatina)	A38	29	42	8	0	79
6.	Druge bakterijske bolesti (osim A37 i A38)	A20-A49	5	25	394	305	729
7.	Sifilis	A50-A53	0	0	1	0	1
9.	Varicela, morbili i rubeola	B01, B05,	187	320	44	0	551
10.	Bolest uzrokovana HIV-om	B20-B24	0	0	2	0	2
11.	Kandidijaza	B37	64	83	344	117	608
12.	Helmintijaze	B65-B83	60	128	142	44	374
13.	Ostale zarazne i parazitarne bolesti		394	1331	3166	1033	5924
1.	Međubroj za A00-B99		1248	4242	8619	2252	16361
14.	Zloćudna novotvorina želuca	C16	0	0	37	100	137
15.	Zloćudna novotvorina završnog debelog crijeva (rektuma)	C20	0	0	168	227	395
16.	Zloćudna novotvorina dušnika (traheje), dušnice (bronha) i pluća	C33-C34	0	0	197	104	301
17.	Zloćudni melanom kože	C43	0	0	131	83	214
18.	Zloćudna novotvorina dojke	C50	0	0	559	528	1087
19.	Zloćudna novotvorina vrata maternice	C53	0	0	38	13	51
20.	Zloćudne novotvorine limfnoga, hematopoetičnog i srodnog tkiva	C81-C97	0	8	187	224	419
21.	Ostale zloćudne novotvorine		3	21	1344	1546	2914
22.	Novotvorine in situ i dobroćudne novotvorine nepoznate prirode	D00-D48	23	607	4807	1819	7256
2.	Međubroj za C00-D48		26	636	7468	4644	12774
23.	Anemije zbog manjka željeza	D50	44	239	1611	681	2575
24.	Druge bolesti krvi i krvotvornog sustava	D51-D77	6	41	540	558	1145
25.	Neki poremećaji imunološkog sustava	D80-D89	0	8	34	9	51
3.	Međubroj za D50-D89		50	288	2185	1248	3771
26.	Poremećaji štitnjače	E00-E07	2	216	4949	1807	6974
27.	Dijabetes melitus	E10-E14	4	34	4771	5147	9956
28.	Pretilost	E65-E66	6	197	1313	653	2169
29.	Ostale endokrine bolesti, bolesti prehrane i bolesti metabolizma		37	170	3868	2555	6630
4.	Međubroj za E00-E90		49	617	14901	10162	25729
30.	Demencija	F00-F03	0	0	68	470	538
31.	Duševni poremećaji i poremećaji ponašanja uzrokovani uzimanjem alkohola	F10	0	0	866	288	1154
32.	Duševni poremećaji i poremećaji ponašanja uzrokovani psihoaktivnim	F11-F19	0	8	664	26	698
33.	Shizofrenija, shizotipni i sumanutni poremećaji	F20-F29	0	13	1382	151	1546
34.	Neuroze i afektivni poremećaji povezani sa stresom i somatoformni	F40-F48	0	154	8188	3133	11475
35.	Duševna zaostalost	F70-F79	4	37	141	28	210
36.	Ostali duševni poremećaji i poremećaji ponašanja		61	341	3461	1852	5715
5.	Međubroj za F00-F99		65	553	14770	5948	21336
37.	Ekstrapiramidalni i poremećaji kretanja	G20-G26	4	6	195	380	585
38.	Epilepsija	G40-G41	9	148	786	239	1182
39.	Migrena i ostali sindromi glavobolje	G43-G44	10	309	1542	225	2086
40.	Cerebralna paraliza i ostali paralitični sindromi	G80-G83	2	78	402	369	851

Br.	Naziv bolesti ili stanja	Šifra	0-6 g.	7-19 g.	20-64 g.	65 g. i v	Ukupno
41.	Ostale bolesti i poremećaji živčanog sustava		15	127	2481	1170	3793
6.	Međubroj za G00-G99		40	668	5406	2383	8497
42.	Konjunktivitis	H10	224	710	2812	1388	5134
43.	Katarakta i druge bolesti leće	H25-H28	0	4	349	1139	1492
44.	Glaukom	H40-H42	0	3	446	891	1340
45.	Strabizam	H49-H50	8	65	27	12	112
46.	Poremećaji refrakcije i akomodacije	H52	23	514	1674	817	3028
47.	Ostale bolesti oka i adneksa		78	539	2749	2058	5424
7.	Međubroj za H00-H59		333	1835	8057	6305	16530
48.	Upala srednjeg uha i druge bolesti srednjeg uha i mastoida	H65-H75	561	1172	2761	747	5241
49.	Oštećenje sluha	H90-H91	20	53	401	616	1090
50.	Ostale bolesti uha i mastoidnog nastavka		253	939	3793	2011	6996
8.	Međubroj za H60-H95		834	2164	6955	3374	13327
51.	Akutna reumatska groznica	I00-I02	0	0	4	1	5
52.	Kronične reumatske srčane bolesti	I05-I09	0	0	21	22	43
53.	Hipertenzivne bolesti	I10-I15	0	93	16713	14464	31270
54.	Akutni infarkt miokarda	I21-I23	0	0	388	410	798
55.	Druge ishemične bolesti srca	I20, I24-I25	0	5	1543	2141	3689
56.	Druge srčane bolesti	I26-I52	3	113	2538	5318	7972
57.	Cerebrovaskularni inzult	I60-I64	0	0	376	663	1039
58.	Druge cerebrovaskularne bolesti	I65-I68	0	0	101	224	325
59.	Posljedice cerebrovaskularne bolesti	I69	0	0	162	368	530
60.	Ateroskleroza	I70	0	0	353	699	1052
61.	Bolesti vena (embolija, tromboza, varices)	I80-I87	0	52	3313	2506	5871
62.	Ostale bolesti cirkulacijskog sustava		4	130	3561	3777	7472
9.	Međubroj za I00-I99		7	393	29073	30593	60066
63.	Akutne infekcije gornjeg dišnog sustava	J00-J06	4694	17083	24809	4254	50840
64.	Gripa (influenca)	J10-J11	11	225	753	118	1107
65.	Pneumonija	J12-J18	90	339	1162	782	2373
66.	Akutni bronhitis i akutni bronhioleitis	J20-J21	855	1553	3703	1385	7496
67.	Bronhitis, emfizem, astma i druge kronične opstruktivne bolesti pluća	J40-J44, J47	99	545	2850	2639	6133
68.	Plućne bolesti uzrokovane vanjskim agensima, pneumokonioze	J60-J70	0	0	14	2	16
69.	Ostale bolesti dišnog sustava		1629	3925	8891	2725	17170
10.	Međubroj za J00-J99		7378	23670	42182	11905	85135
70.	Bolesti usne šupljine, žlijezda slinovnica i čeljusti	K00-K14	52	234	941	270	1497
71.	Ulkus želuca i duodenuma (gastroduodenalni)	K25-K27	0	6	467	247	720
72.	Akutna upala crvuljka (apendicitis)	K35	4	77	122	18	221
73.	Preponska kila (ingvinalna hernija)	K40	5	28	565	331	929
74.	Ostale hernije trbušne šupljine	K41-K46	8	11	408	204	631
75.	Bolesti jetre	K70-K77	1	13	1098	430	1542
76.	Žučni kamenci i upala žučnjaka	K80-K81	0	11	792	498	1301
77.	Ostale bolesti probavnog sustava		72	490	7122	3676	11360
11.	Međubroj za K00-K93		142	870	11515	5674	18201
78.	Infekcije kože i potkožnoga tkiva	L00-L08	143	717	3265	1426	5551
79.	Dermatitis, egzemi i urtikarije	L20-L30, L50	701	1784	6575	2724	11784
80.	Ostale bolesti kože i potkožnoga tkiva		245	1363	3518	2351	7477
12.	Međubroj za L00-L99		1089	3864	13358	6501	24812
81.	Reumatoidni artritis i druge upalne poliartropatije	M05-M14	0	50	2043	1135	3228

Br.	Naziv bolesti ili stanja	Šifra	0-6 g.	7-19 g.	20-64 g.	65 g. i v	Ukupno
82.	Artroze	M15-M19	0	12	3235	3638	6885
83.	Kifoza, skolioza i lordoza	M40-M41	0	239	149	21	409
84.	Spondilopatije	M45-M49	0	2	430	204	636
85.	Bolesti intervertebralnih diskova i ostale dorzopatije	M50-M54	4	443	20776	7433	28656
86.	Osteoporozna i osteomalacija	M80-M83	0	2	594	938	1534
87.	Ostale bolesti mišićno-koštanog sustava		45	980	12172	4565	17762
13.	Međubroj za M00-M99		49	1728	39399	17934	59110
88.	Glomerulske bolesti bubrega	N00-N08	0	2	103	36	141
89.	Tubulointersticijske bolesti bubrega	N10-N16	39	90	698	300	1127
90.	Bubrežna insuficijencija	N17-N19	0	6	268	468	742
91.	Urolitijaza (mokraćni kamenci)	N20-N23	0	40	1311	429	1780
92.	Upala mokraćnog mjehura (cistitis)	N30	84	702	4821	2518	8125
93.	Druge bolesti urinarnog sustava (osim N30)	N25-N39	44	224	1935	1117	3320
94.	Hiperplazija prostate	N40	0	0	1172	1673	2845
95.	Druge bolesti muških spolnih organa	N41-N51	91	132	1040	393	1656
96.	Poremećaji u menopauzi	N95	0	0	144	29	173
97.	Ostale bolesti ženskih spolnih organa		87	449	3712	1400	5648
14.	Međubroj za N00-N99		345	1645	15204	8363	25557
98.	Pobačaj	000-008	0	2	11	0	13
99.	Porodaj	080-084	0	1	34	0	35
100.	Ostala stanja u trudnoći, porođaju i babinjama		0	16	149	0	165
15.	Međubroj za O00-O99		0	19	194	0	213
101.	Određena stanja nastala u perinatalnom razdoblju	P00-P96	29	0	0	0	29
16.	Međubroj za P00-P96		29	0	0	0	29
102.	Prirodne malformacije cirkulacijskog sustava	Q20-Q28	6	41	31	3	81
103.	Nespušteni testis	Q53	20	19	0	0	39
104.	Ostale prirodne malformacije		66	188	116	18	388
17.	Međubroj za Q00-Q99		92	248	147	21	508
105.	Senilnost	R54	0	0	14	109	123
106.	Ostali simptomi, znakovi, klinički i lab. nalazi nesvrstani drugamo		1240	5938	14204	5987	27369
18.	Međubroj za R00-R99		1240	5938	14218	6096	27492
107.	Prijelomi	S x 2	26	494	2727	1135	4382
108.	Distokacije, uganuća i nategnuća	S x 3	14	691	2368	329	3402
109.	Opekline i korozije	T20-T32	66	81	784	255	1186
110.	Otrovanja lijekovima i biološkim tvarima	T36-T50	1	5	23	6	35
111.	Ostale ozljede, otrovanja i djelovanja vanjskih uzroka		280	2363	8847	3172	14662
19.	Međubroj za S00-T98		387	3634	14749	4897	23667
112.	Osobe koje se koriste zdravstvenom službom zbog pregleda i istraživanja	Z00-Z13	1523	922	4702	1390	8537
114.	Druge osobe s opasnošću po zdravlje zbog zaraznih bolesti	Z20, Z22-Z29	437	60	1057	1663	3217
115.	Postupci u vezi sa sprečavanjem neželjene trudnoće	Z30	0	2	13	0	15
116.	Osobe koje se koriste zdravstvenom službom zbog specifičnih postupaka i	Z40-Z54	8	13	635	137	793
117.	Osobe koje se koriste zdravstvenom službom zbog psihosoc. i socioek.	Z55-Z65	1	28	699	247	975
118.	Osobe koje se koriste zdravstvenom službom zbog obiteljskih razloga	Z70-Z99	18	34	1247	878	2177

Br.	Naziv bolesti ili stanja	Šifra	0-6 g.	7-19 g.	20-64 g.	65 g. i v	Ukupno
119.	Ostali čimbenici koji utječu na stanje zdravlja i kontakt sa zdravstvenom		572	156	1092	451	2271
21.	Međubroj za Z00-Z99		2559	1215	9445	4766	17985
	Ukupno bolesti i stanja	A00-Z99	15962	54227	257845	133066	461100
Br.	Vanjski uzroci	Šifra	0-6 g.	7-19 g.	20-64 g.	65 g. i v	Ukupno
120.	Nesreće pri prijevozu	V01-V99	17	202	881	259	1359
121.	Ostali vanjski uzroci slučajnih ozljeda	W00-X59	295	2658	10854	3797	17604
122.	Namjerno nanesene ozljede	X85-Y09	0	10	68	23	101
124.	Ostali vanjski uzroci ozljeda i otrovanja		75	764	2946	818	4603
20.	Međubroj za V01-Y98	V01-Y98	387	3634	14749	4897	23667

DJELATNOST ZDRAVSTVENE ZAŠTITE DOJENČADI I PREDŠKOLSKE DJECE

Zdravstvenu zaštitu djece unutar ove djelatnosti, u 2014. godini provodilo je 10 timova sa 20 zaposlenih (10 specijalista pedijatar i 10 djelatnika SSS). Zdravstvena zaštita se osigurava u okviru ove djelatnosti za 12.635 osiguranika, od kojih su 8.891 djeca predškolske dobi, dok su ostali osiguranici uglavnom djeca školske dobi. Prema broju doktora i osiguranika u djelatnosti, u prosjeku jedan tim skrbi za 1.264 osiguranika.

U djelatnosti je zabilježeno 101.623 posjeta u ordinacijama (prosječno 10.162 po timu). Od ukupnih posjeta u ordinacijama 78,4 % se odnosi na preglede (79.707 pregleda), te je prosječno 7.971 pregleda po doktoru. Uz preglede registrirano je 10.093 upućivanje na specijalističke preglede (0,47% manje nego 2013. godine, odnosno za svaki 8. pregled bilo je potrebno dodatno specijalističko mišljenje).

U 2014. godini zabilježen je u toj djelatnosti 18.031 posjet radi preventivne skrbi (pad za 9,0% u odnosu na 2013. godinu). Od toga, zabilježeno je 7.998 preventivnih posjeta dojenčadi, te 10.033 preventivna posjeta male djece.

U djelatnosti zdravstvene zaštite dojenčadi provedeno je ukupno 10.375 sistematskih pregleda. U sistematski pregledane dojenčadi utvrđena je pothranjenost u 1,4% slučajeva, a preuhranjenost u 4,0% slučajeva. Za 73,7% dojenčadi u dobi od 0-2 mjeseca zabilježeno je da su hranjena isključivo majčinim mlijekom, 14,5% je dojeno uz nadomjestke za majčino mlijeko, 11,8% je na umjetnoj prehrani. Poslije prva tri mjeseca života udio dojenčadi hranjene isključivo majčinim mlijekom pada na 53,0% u skupini dojenčadi do 6. mjeseca života i na 16,5% u dobi 6-11 mjeseci te uz dohranu raste uporaba nadomjestaka za majčino mlijeko. U 84,4% sistematski pregledane dojenčadi zabilježeno je provođenje profilakse rahitisa, u 7,5% profilaksa anemije. Među utvrđenim poremećajima razvoja pri sistematskim pregledima dojenčadi najčešće je registriran usporen psihomotorni razvoj u 1,8 % pregledanih.

Prema izvješću o pobolu registrirano je 50.492 bolesti i stanja u dobi do 7 godina ili za 0,9% više u odnosu na 2013. godinu. Najzastupljenije su bolesti dišnog sustava (24.096 ili 47,7% ukupnog morbiditeta); slijede zarazne i parazitne (3.806 ili 7,5%), bolesti kože i potkožnog tkiva (2.666 ili 5,3%) te simptomi, znakovi, ostali klinički i laboratorijski nalazi u udjelu od 4,5%.

U školskoj dobi najzastupljenije su bolesti dišnog sustava u udjelu od 55,3%, slijede bolesti kože i potkožnog tkiva s 6,5%, simptomi, znakovi i ostali klinički i laboratorijski nalazi u udjelu od 6,3%, zarazne i parazitne u udjelu od 6,2%, te bolesti uha s 5,5%.

Redoslijed ostalih bolesti može se pratiti u prikazu "Bolesti i stanja u djelatnosti zdravstvene zaštite dojenčadi i predškolske djece".

**Izvešće djelatnosti zdravstvene zaštite dojenčadi i predškolske djece za 2014. godinu
Osiguranici, zdravstveni djelatnici i timovi po općinama**

Lokacija	Broj timova		Zdravstveni djelatnici										Broj osiguranika u skrbi po dobnim skupinama				Od toga koristilo zdravstvenu zaštitu					
	Djel.		Dr.med. - specijalisti										Ukupno				Ukupno					
	Puno	Djel.	Dr.med.	OM	PED	ŠK	MR	Ostali	VŠS	SSS	NSS	0-6	7-19	20-64	>=65	0-6	7-19	20-64	>=65			
Varaždinska županija	10	0	0	0	10	0	0	0	0	0	0	2	8	0	8891	3744	0	12635	7157	3174	0	10331
Ivanec	1	0	0	0	1	0	0	0	0	0	0	0	1	0	1217	47	0	1264	950	47	0	997
Lepoglava	1	0	0	0	1	0	0	0	0	0	0	0	1	0	378	116	0	494	334	101	0	435
Ludbreg	1	0	0	0	1	0	0	0	0	0	0	0	1	0	1008	549	0	1557	806	508	0	1314
Novi Marof	2	0	0	0	2	0	0	0	0	0	1	1	1	0	1372	1291	0	2663	935	973	0	1908
Varaždin	4	0	0	0	4	0	0	0	0	0	1	3	0	4496	1588	0	6084	3757	1408	0	5165	
Varaždinske Toplice	1	0	0	0	1	0	0	0	0	0	0	0	1	0	420	153	0	573	375	137	0	512

Broj posjeta i broj pregleda u ordinaciji i kući bolesnika po dobnim skupinama po općinama

Lokacija	Broj posjeta u ordinaciji po dobnim skupinama				Broj posjeta u kući bolesnika po dobnim skupinama				Broj pregleda u ordinaciji po dobnim skupinama				Broj pregleda u kući bolesnika po dobnim skupinama				
	Ukupno				Ukupno				Ukupno				Ukupno				
	0-6	7-19	20-64	>=65	0-6	7-19	20-64	>=65	0-6	7-19	20-64	>=65	0-6	7-19	20-64	>=65	
Varaždinska županija	82692	18931	0	101623	0	0	0	0	66429	13278	0	0	79707	1	0	0	1
Ivanec	13211	472	0	13683	0	0	0	0	12580	163	0	0	12743	0	0	0	0
Lepoglava	5243	878	0	6121	0	0	0	0	3885	599	0	0	4484	0	0	0	0
Ludbreg	8996	3210	0	12206	0	0	0	0	6244	2381	0	0	8625	0	0	0	0
Novi Marof	12309	6926	0	19235	0	0	0	0	10423	5117	0	0	15540	0	0	0	0
Varaždin	38190	6300	0	44490	0	0	0	0	29851	4278	0	0	34129	0	0	0	0
Varaždinske Toplice	4743	1145	0	5888	0	0	0	0	3446	740	0	0	4186	1	0	0	1

Rad, broj posjeta, broj pregleda, broj upućenih po dobnim skupinama po općinama

Lokacija	Broj posjeta po dobnim skupinama				Broj pregleda po dobnim skupinama				Upućivanje na				
	Ukupno				Ukupno				Specijalistički pregled				
	0-6	7-19	20-64	>=65	0-6	7-19	20-64	>=65	0-6	7-19	20-64	>=65	Ukupno
Varaždinska županija	82692	18931	0	101623	66430	13278	0	0	79708	0	0	0	10093
Ivanec	13211	472	0	13683	12580	163	0	0	12743	0	0	0	197
Lepoglava	5243	878	0	6121	3885	599	0	0	4484	0	0	0	118
Ludbreg	8996	3210	0	12206	6244	2381	0	0	8625	0	0	0	1810
Novi Marof	12309	6926	0	19235	10423	5117	0	0	15540	0	0	0	1749
Varaždin	38190	6300	0	44490	29851	4278	0	0	34129	0	0	0	6084
Varaždinske Toplice	4743	1145	0	5888	3447	740	0	0	4187	0	0	0	135

Izvešće o preventivnoj zaštiti dojenčadi i predškolske djece za 2014. godinu

Lokacija	Broj djece u skrbi					Posjeti ukupno					Sistematski pregledi							
	do 2 mј	3-5 mј	6-11 mј	1-3 g	4-6 g	Ukupno	do 2 mј	3-5 mј	6-11 mј	1-3 g	4-6 g	Ukupno	do 2 mј	3-5 mј	6-11 mј	1-3 g	4-6 g	Ukupno
Varaždinska županija	291	430	896	5013	5105	11735	2303	2068	3627	6580	3453	18031	1180	1133	2168	3650	2244	10375
Bednja	7	6	7	19	26	65	12	7	2	7	8	36	12	7	2	7	8	36
Beretinec	3	3	8	50	40	104	7	10	32	288	80	417	5	3	8	122	40	178
Breznica	3	5	10	68	90	176	8	38	37	59	64	206	9	26	28	43	25	131
Cestica	4	11	19	101	99	234	27	96	90	140	72	425	16	29	49	82	72	248
Gornji Knežinec	0	2	1	2	35	40	0	5	1	6	50	62	0	2	1	2	27	32
Breznički Hum	0	0	0	6	18	24	0	0	0	6	5	11	0	0	0	6	2	8
Ivanec	46	51	76	566	586	1325	340	189	321	651	506	2007	174	164	295	335	292	1260
Jalžabet	2	6	8	41	33	90	30	14	16	48	9	117	14	6	6	33	9	68
Klenovnik	5	6	2	34	29	76	4	9	2	34	42	91	4	5	2	16	22	49
Lepoglava	12	27	29	273	184	525	19	76	140	341	164	740	12	53	104	234	130	533
Ludbreg	20	32	87	445	424	1008	65	135	170	460	200	1030	40	64	87	270	124	585
Maruševec	0	0	0	8	30	38	0	0	0	0	1	1	0	0	0	0	1	1
Novi Marof	31	30	90	598	623	1372	359	241	511	839	484	2434	168	89	286	416	284	1243
Petrijanec	10	27	43	165	202	447	61	76	79	99	70	385	26	51	41	48	55	221
Sračinec	6	11	27	108	150	302	92	64	89	274	226	745	39	26	32	177	175	449
Sveti Đurđ	0	9	8	51	53	121	0	27	32	40	31	130	0	18	24	40	31	113
Sveti Ilija	3	5	16	102	99	225	26	34	41	113	99	313	25	24	27	93	89	258
Trnovec Bartolovečki	5	7	15	99	105	231	28	26	48	203	120	425	10	6	20	145	106	287
Varaždin	112	167	384	1898	1958	4519	919	801	1587	2220	1109	6636	455	437	960	1221	627	3700
Varaždinske Toplice	16	16	38	196	154	420	223	175	290	423	57	1168	127	86	147	252	57	669
Vidovec	2	6	7	68	76	159	35	18	25	50	17	145	23	11	15	36	17	102
Vinica	4	3	21	115	91	234	48	27	114	279	39	507	21	26	34	72	51	204

Lokacija	Kontrolni i cijijani pregledi					Ukupno
	do 2 mј	3-5 mј	6-11 mј	1-3 g	4-6 g	
Varaždinska županija	1137	928	1429	2925	1226	7645
Bednja	0	0	0	0	0	0
Beretinec	2	7	24	166	40	239
Breznica	16	8	8	8	37	77
Cestica	11	67	41	58	0	177
Gornji Knežinec	0	3	0	4	23	30
Breznički Hum	0	0	0	0	3	3
Ivanec	166	25	26	316	214	747
Jalžabet	16	8	10	15	0	49
Klenovnik	0	4	0	18	20	42
Lepoglava	7	23	36	107	34	207
Ludbreg	25	71	83	190	76	445
Maruševec	0	0	0	0	0	0
Novi Marof	188	149	225	423	200	1185
Petrijanec	35	25	38	51	15	164
Sračinec	53	38	57	94	51	293
Sveti Đurđ	0	9	8	0	0	17
Sveti Ilija	1	10	14	20	10	55
Trnovec Bartolovečki	18	20	28	58	14	138
Varaždin	464	364	627	999	482	2936
Varaždinske Toplice	96	89	143	171	0	499
Vidovec	12	7	10	14	0	43
Vinica	27	1	51	213	7	299

**Sistematski pregledi dojenčadi i predškolske djece u 2014. godini
VARAŽDINSKA ŽUPANIJA**

Br.	Sistematskim pregledom utvrđeno	0-2 mj	3-5 mj	6-11 mj	1-3 g	4-6 g	Ukupno
1.	TT/TV <20% od medijane	15	26	21	38	35	135
2.	TT/TV >20% od medijane	60	67	54	107	93	381
3.	Prehrana samo dojenjem	870	601	358	0	0	1829
4.	Prehrana dojenjem + nadohranom	171	257	865	0	0	1393
5.	Umjetna prehrana	139	275	945	0	0	1359
6.	Rahitis - profilaksa	963	994	1827	1318	0	5102
7.	Rahitis - znakovi	0	1	6	23	5	35
8.	Profilaksa anemije	47	109	182	141	126	605
9.	Psihomotorni razvoj usporen	8	20	51	43	26	148
10.	Drugi poremećaji psihomotornog razvoja	7	15	36	39	13	110
11.	Poremećaji vida - stabizam	0	0	0	46	35	81
12.	Poremećaji vida - refrakcijske anomalije	0	0	0	35	100	135
13.	Drugi poremećaji vida	0	0	0	25	32	57
14.	Poremećaji sluha	0	0	0	14	18	32
15.	Poremećaji govora - dislalija	1	0	0	69	320	390
16.	Poremećaji govora - dizartrija	0	0	0	2	73	75
17.	Drugi poremećaji govora	0	0	1	14	68	83
18.	Ortodontske anomalije	0	0	0	12	36	48
19.	Karijes	0	0	0	76	328	404
20.	Drugi poremećaji i bolesti zubi, zubnog tkiva i čeljusti	1	1	0	3	10	15
21.	Mišićno - koštane deformacije kralježnice	0	0	0	4	37	41
22.	Mišićno - koštane deformacije prsnog koša	0	1	1	6	9	17
23.	Mišićno - koštane deformacije udova	4	1	6	36	38	85
24.	Druge mišićno - koštane deformacije	6	2	2	18	42	70
25.	Prirođeno iščašenje kuka	5	1	4	4	0	14
26.	Prirođene srčane greške	9	8	7	11	14	49
27.	Rascjep nepca i/ili usne	1	1	0	6	4	12
28.	Kriptorhizam	0	1	10	35	9	55
29.	Druge kongenitalne anomalije	13	8	13	8	18	60
30.	Fimoza	70	73	159	233	115	650
31.	Druge anomalije spolovila	4	5	7	29	38	83

**Bolesti i stanja utvrđena u djelatnosti zdravstvene zaštite dojenčadi i predškolske djece u 2014. godini
VARAŽDINSKA ŽUPANIJA**

Br.	Naziv bolesti ili stanja	Šifra	0-6 g.	7-19 g.	20-64 g.	65 g. i v	Ukupno
1.	Zarazne bolesti probavnog sustava	A00-A09	1534	256	0	0	1790
5.	Šarlah (scarlatina)	A38	295	33	0	0	328
6.	Druge bakterijske bolesti (osim A37 i A38)	A20-A49	43	0	0	0	43
9.	Varicela, morbili i rubeola	B01, B05,	412	62	0	0	474
11.	Kandidijaza	B37	227	23	0	0	250
12.	Helmintijaze	B65-B83	94	19	0	0	113
13.	Ostale zarazne i parazitarne bolesti		1201	174	0	0	1375
1.	Međubroj za A00-B99		3806	567	0	0	4373
20.	Zloćudne novotvorine limfnoga, hematopoetičnog i srodnog tkiva	C81-C97	1	1	0	0	2
21.	Ostale zloćudne novotvorine		2	1	0	0	3
22.	Novotvorine in situ i dobroćudne novotvorine nepoznate prirode	D00-D48	68	36	0	0	104
2.	Međubroj za C00-D48		71	38	0	0	109
23.	Anemije zbog manjka željeza	D50	224	12	0	0	236
24.	Druge bolesti krvi i krvotvornog sustava	D51-D77	60	9	0	0	69
25.	Neki poremećaji imunološkog sustava	D80-D89	4	0	0	0	4
3.	Međubroj za D50-D89		288	21	0	0	309
26.	Poremećaji štitnjače	E00-E07	6	1	0	0	7
27.	Dijabetes melitus	E10-E14	6	4	0	0	10
28.	Pretilost	E65-E66	58	23	0	0	81
29.	Ostale endokrine bolesti, bolesti prehrane i bolesti metabolizma		75	34	0	0	109
4.	Međubroj za E00-E90		145	62	0	0	207
34.	Neuroze i afektivni poremećaji povezani sa stresom i somatoformni	F40-F48	3	3	0	0	6
35.	Duševna zaostalost	F70-F79	3	4	0	0	7
36.	Ostali duševni poremećaji i poremećaji ponašanja		156	61	0	0	217
5.	Međubroj za F00-F99		162	68	0	0	230
37.	Ekstrapiramidalni i poremećaji kretanja	G20-G26	5	3	0	0	8
38.	Epilepsija	G40-G41	13	8	0	0	21
39.	Migrena i ostali sindromi glavobolje	G43-G44	4	11	0	0	15
40.	Cerebralna paraliza i ostali paralitični sindromi	G80-G83	4	4	0	0	8
41.	Ostale bolesti i poremećaji živčanog sustava		21	22	0	0	43
6.	Međubroj za G00-G99		47	48	0	0	95
42.	Konjunktivitis	H10	691	115	0	0	806
43.	Katarakta i druge bolesti leće	H25-H28	2	3	0	0	5
45.	Strabizam	H49-H50	45	11	0	0	56
46.	Poremećaji refrakcije i akomodacije	H52	96	64	0	0	160
47.	Ostale bolesti oka i adneksa		272	100	0	0	372
7.	Međubroj za H00-H59		1106	293	0	0	1399
48.	Upala srednjeg uha i druge bolesti srednjeg uha i mastoida	H65-H75	2647	271	0	0	2918
49.	Oštećenje sluha	H90-H91	39	17	0	0	56
50.	Ostale bolesti uha i mastoidnog nastavka		1044	216	0	0	1260
8.	Međubroj za H60-H95		3730	504	0	0	4234
53.	Hipertenzivne bolesti	I10-I15	0	3	0	0	3
56.	Druge srčane bolesti	I26-I52	5	3	0	0	8
62.	Ostale bolesti cirkulacijskog sustava		10	11	0	0	21

Br.	Naziv bolesti ili stanja	Šifra	0-6 g.	7-19 g.	20-64 g.	65 g. i v	Ukupno
9.	Međubroj za I00-I99		15	17	0	0	32
63.	Akutne infekcije gornjeg dišnog sustava	J00-J06	16692	3237	0	0	19929
64.	Gripa (influenca)	J10-J11	132	12	0	0	144
65.	Pneumonija	J12-J18	541	119	0	0	660
66.	Akutni bronhitis i akutni bronhiolitis	J20-J21	4537	476	0	0	5013
67.	Bronhitis, emfizem, astma i druge kronične opstruktivne bolesti pluća	J40-J44, J47	243	134	0	0	377
69.	Ostale bolesti dišnog sustava		1951	1045	0	0	2996
10.	Međubroj za J00-J99		24096	5023	0	0	29119
70.	Bolesti usne šupljine, žlijezda slinovnica i čeljusti	K00-K14	112	28	0	0	140
72.	Akutna upala crvuljka (apendicitis)	K35	4	8	0	0	12
73.	Preponska kila (ingvinalna hernija)	K40	50	5	0	0	55
74.	Ostale hernije trbušne šupljine	K41-K46	13	0	0	0	13
75.	Bolesti jetre	K70-K77	2	1	0	0	3
77.	Ostale bolesti probavnog sustava		257	69	0	0	326
11.	Međubroj za K00-K93		438	111	0	0	549
78.	Infekcije kože i potkožnoga tkiva	L00-L08	446	143	0	0	589
79.	Dermatitis, egzemi i urtikarije	L20-L30, L50	1555	236	0	0	1791
80.	Ostale bolesti kože i potkožnoga tkiva		665	215	0	0	880
12.	Međubroj za L00-L99		2666	594	0	0	3260
81.	Reumatoidni artritis i druge upalne poliartropatije	M05-M14	4	4	0	0	8
83.	Kifoza, skolioza i lordoza	M40-M41	9	24	0	0	33
85.	Bolesti intervertebralnih diskova i ostale dorzopatije	M50-M54	4	15	0	0	19
87.	Ostale bolesti mišićno-koštanog sustava		133	105	0	0	238
13.	Međubroj za M00-M99		150	148	0	0	298
88.	Glomerulske bolesti bubrega	N00-N08	3	0	0	0	3
89.	Tubulointersticijske bolesti bubrega	N10-N16	147	37	0	0	184
92.	Upala mokraćnog mjehura (cistitis)	N30	248	55	0	0	303
93.	Druge bolesti urinarnog sustava (osim N30)	N25-N39	116	28	0	0	144
95.	Druge bolesti muških spolnih organa	N41-N51	384	31	0	0	415
97.	Ostale bolesti ženskih spolnih organa		297	81	0	0	378
14.	Međubroj za N00-N99		1195	232	0	0	1427
101.	Određena stanja nastala u perinatalnom razdoblju	P00-P96	180	0	0	0	180
16.	Međubroj za P00-P96		180	0	0	0	180
102.	Prirodne malformacije cirkulacijskog sustava	Q20-Q28	36	4	0	0	40
103.	Nespušteni testis	Q53	33	1	0	0	34
104.	Ostale prirodne malformacije		179	30	0	0	209
17.	Međubroj za Q00-Q99		248	35	0	0	283
106.	Ostali simptomi, znakovi, klinički i lab. nalazi nesvrstani drugamo		2297	573	0	0	2870
18.	Međubroj za R00-R99		2297	573	0	0	2870
107.	Prijelomi	S x 2	60	84	0	0	144
108.	Dislokacije, uganuća i nategnuća	S x 3	42	37	0	0	79
109.	Opekline i korozije	T20-T32	89	6	0	0	95
111.	Ostale ozljede, otrovanja i djelovanja vanjskih uzroka		704	305	0	0	1009
19.	Međubroj za S00-T98		895	432	0	0	1327
112.	Osobe koje se koriste zdravstvenom službom zbog pregleda i istraživanja	Z00-Z13	7009	138	0	0	7147

Br.	Naziv bolesti ili stanja	Šifra	0-6 g.	7-19 g.	20-64 g.	65 g. i v	Ukupno
114.	Druge osobe s opasnošću po zdravlje zbog zaraznih bolesti	Z20, Z22-Z29	864	59	0	0	923
116.	Osobe koje se koriste zdravstvenom službom zbog specifičnih postupaka i	Z40-Z54	6	4	0	0	10
118.	Osobe koje se koriste zdravstvenom službom zbog obiteljskih razloga	Z70-Z99	24	3	0	0	27
119.	Ostali čimbenici koji utječu na stanje zdravlja i kontakt sa zdravstvenom		1054	106	0	0	1160
21.	Međubroj za Z00-Z99		8957	310	0	0	9267
	Ukupno bolesti i stanja	A00-Z99	50492	9076	0	0	59568
Br.	Vanjski uzroci	Šifra	0-6 g.	7-19 g.	20-64 g.	65 g. i v	Ukupno
120.	Nesreće pri prijevozu	V01-V99	3	3	0	0	6
121.	Ostali vanjski uzroci slučajnih ozljeda	W00-X59	799	365	0	0	1164
124.	Ostali vanjski uzroci ozljeda i otrovanja		93	64	0	0	157
20.	Međubroj za V01-Y98	V01-Y98	895	432	0	0	1327

DJELATNOST ZDRAVSTVENE ZAŠTITE ŠKOLSKE DJECE I MLADEŽI

Skrb o bolesnoj djeci školske dobi u primarnoj zdravstvenoj zaštiti provode liječnici opće/obiteljske medicine, a preventivnu i specifičnu zdravstvenu zaštitu od 1998. godine liječnici školske medicine u okviru istoimene djelatnosti Zavoda za javno zdravstvo.

Jedan tim u sastavu od 1 specijalista školske medicine i 1 medicinske sestre više ili srednje stručne sprema prema normativu HZZO skrbe za oko 3.800 djece osnovnih i srednjih škola.

U toj djelatnosti 2014. godine radilo je 5 specijalista školske medicine, 2 liječnika na specijalizaciji, 1 VSS, 3 VŠS i 2 SSS.

Sukladno Programu mjera zdravstvene zaštite školske djece aktivnosti se dijele na nekoliko osnovnih područja:

- klasične mjere preventivne zdravstvene zaštite koje obuhvaćaju provedbu obveznih cijepljenja, sistematske te sve ostale preventivne preglede
- zdravstveni odgoj i provođenje programa promicanja zdravlja
- savjetovani rad
- rad sa djecom s posebnim potrebama
- epidemiološke aktivnosti
- aktivnosti u vezi sa zaštitom okoliša.

Prije upisa u 1. razred djeca su pregledana od liječnika školske medicine budući da je to i zakonska obveza.

Prije početka školske godine 2014./2015. obavljeno je 1.850 pregleda prije upisa u prvi razred. Prema programu sistematskih pregleda u školskoj godini 2014./2015. obavljeno je 1.676 pregleda u petom razredu. U osmom razredu osnovne škole pregledom i savjetovanjem o profesionalnoj orijentaciji obavljeno je 1.878 pregleda. Utvrđeno je da 16% učenika osnovnih škola i 15% učenika srednjih škola ima prekomjernu tjelesnu težinu.

Prema nalazima sistematskih pregleda 14% učenika osnovnih i 16% srednjih škola ima nepravilno držanje, a učestalost jače izraženih deformacija stopala je 14% za muški i 10% za ženski spol u osnovnoj školi. Deformacije kralježnice su češće utvrđene u djevojčica. Smetnje refrakcije nađene su u 15% učenika osnovnih škola i u 23% učenika srednjih škola. Povišene vrijednosti krvnog tlaka ima 6% učenika i 2% učenica srednjih škola. U osnovnim školama nalazimo 7% dječaka i 4% djevojčica s distalijom.

**Sistematski pregledi školske djece mladeži i studenata u 2014. godini
VARAŽDINSKA ŽUPANIJA**

Br.	Sistematskim pregledom utvrđeno	OSNOVNE ŠKOLE						SREDNJE ŠKOLE						FAKULTETI	
		Redovne		Specijalne		Ukupno		Redovne		Specijalne		Ukupno		Ukupno	
		M	Ž	M	Ž	M	Ž	M	Ž	M	Ž	M	Ž	M	Ž
1.	Broj učenika ukupno	2822	2627	0	0	2822	2627	1066	1023	0	0	1066	1023	309	228
2.	Broj pregledanih	2796	2608	0	0	2796	2608	1000	997	0	0	1000	997	240	178
3.	TT/TV >90c	470	366	0	0	470	366	155	140	0	0	155	140	40	19
4.	TT/TV <10c	169	160	0	0	169	160	60	49	0	0	60	49	3	18
5.	Nepravilno držanje	369	367	0	0	369	367	166	149	0	0	166	149	2	11
6.	Kifoza	4	1	0	0	4	1	4	1	0	0	4	1	1	0
7.	Skolioza	37	104	0	0	37	104	30	62	0	0	30	62	2	16
8.	Ostale strukturalne deformacije kralježnice	6	4	0	0	6	4	0	1	0	0	0	1	0	0
9.	Pedes planovalgi	387	260	0	0	387	260	90	82	0	0	90	82	3	2
10.	Refrakcijske anomalije	389	442	0	0	389	442	196	255	0	0	196	255	51	42
11.	Strabizam	21	32	0	0	21	32	1	2	0	0	1	2	0	0
12.	Sjepoča na boje	104	4	0	0	104	4	41	2	0	0	41	2	4	0
13.	Oštećenje sluha	14	4	0	0	14	4	5	1	0	0	5	1	0	0
14.	Štitnjača N	1725	1605	0	0	1725	1605	677	537	0	0	677	537	240	170
15.	Štitnjača O/I	16	43	0	0	16	43	3	12	0	0	3	12	0	7
16.	Štitnjača I >I	0	6	0	0	0	6	1	0	0	0	1	0	0	1
17.	Karijes	882	737	0	0	882	737	91	87	0	0	91	87	8	3
18.	Murmor cordis innocens	107	61	0	0	107	61	18	10	0	0	18	10	1	1
19.	RR >140/90 mmHg	39	23	0	0	39	23	55	16	0	0	55	16	1	1
20.	Verificirane srčane mane	5	5	0	0	5	5	1	0	0	0	1	0	0	0
21.	Distalija	189	104	0	0	189	104	3	4	0	0	3	4	0	0
22.	Dizatrija	1	1	0	0	1	1	0	0	0	0	0	0	0	0
23.	Ostale govorne mane	28	16	0	0	28	16	4	2	0	0	4	2	1	0
24.	Hb uzeto uzoraka	795	512	0	0	795	512	0	0	0	0	0	0	0	0
25.	Hb < 11 g/L	5	5	0	0	5	5	0	0	0	0	0	0	0	0
26.	Uzeto uzoraka urina	651	512	0	0	651	512	0	0	0	0	0	0	0	0
27.	Urin albumen +	1	5	0	0	1	5	0	0	0	0	0	0	0	0
28.	Pubertet po Tanneru I	205	202	0	0	205	202	0	0	0	0	0	0	0	0
29.	Pubertet po Tanneru II	191	122	0	0	191	122	0	0	0	0	0	0	0	0

Br.	Sistematskim pregledom utvrđeno	OSNOVNE ŠKOLE						SREDNJE ŠKOLE						FAKULTETI		
		Redovne		Specijalne		Ukupno		Redovne		Specijalne		Ukupno		Ukupno		
		M	Ž	M	Ž	M	Ž	M	Ž	M	Ž	M	Ž	M	Ž	
30.	Pubertet po Tanneru III	106	55	0	0	106	55	0	0	0	0	0	0	0	0	0
31.	Pubertet po Tanneru IV	109	71	0	0	109	71	0	0	0	0	0	0	0	0	0
32.	Pubertet po Tanneru V	0	166	0	0	0	166	14	27	0	0	14	27	0	0	0
33.	Kriptorhizam	26	0	0	0	26	0	1	0	0	0	1	0	0	0	0
34.	Ostale anomalije spolovila	308	0	0	0	308	0	13	0	0	13	0	0	0	0	0
35.	Menarhe	0	811	0	0	0	811	0	368	0	0	0	368	0	0	0
36.	EPI	16	14	0	0	16	14	1	1	0	0	1	1	0	0	1
37.	Prilagođeni program	65	48	0	0	65	48	10	8	0	0	10	8	0	0	0
38.	Ponavljajući	5	6	0	0	5	6	34	19	0	0	34	19	0	0	0

Sistematski pregledi u osnovnim školama u 2014. godini

VARAŽDINSKA ŽUPANIJA

Br.	Sistematskim pregledom utvrđeno	Upis u I osn.		I osnovne		III osnovne		V osnovne		VII osnovne		VIII osnovne		Ukupno	
		M	Ž	M	Ž	M	Ž	M	Ž	M	Ž	M	Ž	M	Ž
1.	Broj učenika ukupno	1000	850	0	0	0	0	867	847	0	0	955	930	2822	2627
2.	Broj pregledanih	1000	850	0	0	0	0	844	832	0	0	952	926	2796	2608
3.	TT/TV >90c	131	99	0	0	0	0	191	121	0	0	148	146	470	366
4.	TT/TV <10c	53	35	0	0	0	0	52	76	0	0	64	49	169	160
5.	Neprotivno držanje	126	95	0	0	0	0	105	136	0	0	138	136	369	367
6.	Kifoza	1	0	0	0	0	0	0	0	0	0	3	1	4	1
7.	Skolioza	6	19	0	0	0	0	9	33	0	0	22	52	37	104
8.	Ostale strukturalne deformacije kralježnice	0	2	0	0	0	0	1	0	0	0	5	2	6	4
9.	Pedes planovalgi	155	91	0	0	0	0	108	83	0	0	124	86	387	260
10.	Refrakcijske anomalije	102	74	0	0	0	0	121	146	0	0	166	222	389	442
11.	Strabizam	9	11	0	0	0	0	5	11	0	0	7	10	21	32
12.	Sljepoća na boje	1	1	0	0	0	0	54	1	0	0	49	2	104	4
13.	Oštećenje sluha	7	1	0	0	0	0	4	1	0	0	3	2	14	4

Br.	Sistematskim pregledom utvrđeno	Upis u I osn.		I osnovne		III osnovne		V osnovne		VII osnovne		VIII osnovne		Ukupno	
		M	Ž	M	Ž	M	Ž	M	Ž	M	Ž	M	Ž	M	Ž
14.	Štitnjača N	474	412	0	0	0	0	594	572	0	0	657	621	1725	1605
15.	Štitnjača O/I	2	4	0	0	0	0	5	15	0	0	9	24	16	43
16.	Štitnjača I >I	0	0	0	0	0	0	0	2	0	0	0	4	0	6
17.	Karijes	415	326	0	0	0	0	283	265	0	0	184	146	882	737
18.	Murmor cordis innocens	40	19	0	0	0	0	26	22	0	0	41	20	107	61
19.	RR >140/90 mmHg	7	4	0	0	0	0	9	8	0	0	23	11	39	23
20.	Verificirane srčane mane	2	3	0	0	0	0	2	1	0	0	1	1	5	5
21.	Dislalija	158	89	0	0	0	0	22	11	0	0	9	4	189	104
22.	Dizatrija	1	1	0	0	0	0	0	0	0	0	0	0	1	1
23.	Ostale govorne mane	25	15	0	0	0	0	1	1	0	0	2	0	28	16
24.	Hb uzeto uzoraka	795	512	0	0	0	0	0	0	0	0	0	0	795	512
25.	Hb < 11 g/L	5	5	0	0	0	0	0	0	0	0	0	0	5	5
26.	Uzeto uzoraka urina	651	512	0	0	0	0	0	0	0	0	0	0	651	512
27.	Urin albumen +	1	5	0	0	0	0	0	0	0	0	0	0	1	5
28.	Pubertet po Tanneru I	205	202	0	0	0	0	0	0	0	0	0	0	205	202
29.	Pubertet po Tanneru II	0	0	0	0	0	0	191	115	0	0	0	7	191	122
30.	Pubertet po Tanneru III	0	0	0	0	0	0	1	33	0	0	105	22	106	55
31.	Pubertet po Tanneru IV	0	0	0	0	0	0	0	0	0	0	109	71	109	71
32.	Pubertet po Tanneru V	0	0	0	0	0	0	0	0	0	0	0	166	0	166
33.	Kriptorhizam	16	0	0	0	0	0	8	0	0	0	2	0	26	0
34.	Ostale anomalije spolovila	153	0	0	0	0	0	120	0	0	0	35	0	308	0
35.	Menarhe	0	0	0	0	0	0	0	305	0	0	0	506	0	811
36.	EPI	7	4	0	0	0	0	2	8	0	0	7	2	16	14
37.	Prilagođeni program	1	4	0	0	0	0	17	21	0	0	47	23	65	48
38.	Ponavljajući	0	0	0	0	0	0	2	5	0	0	3	1	5	6

Sistematski pregledi školske djece mladeži i studenata u 2014. godini
VARAŽDINSKA ŽUPANIJA

Br.	Sistematskim pregledom utvrđeno	REDOVNE ŠKOLE						SPECIJALNE ŠKOLE						Ukupno	
		I srednje		III srednje		Ukupno		I srednje		III srednje		Ukupno		M	Ž
		M	Ž	M	Ž	M	Ž	M	Ž	M	Ž	M	Ž		
1.	Broj učenika ukupno	1066	1023	0	0	1066	1023	0	0	0	0	0	0	1066	1023
2.	Broj pregledanih	1000	997	0	0	1000	997	0	0	0	0	0	0	1000	997
3.	TT/TV >90c	155	140	0	0	155	140	0	0	0	0	0	0	155	140
4.	TT/TV <10c	60	49	0	0	60	49	0	0	0	0	0	0	60	49
5.	Nepravilno držanje	166	149	0	0	166	149	0	0	0	0	0	0	166	149
6.	Kifoza	4	1	0	0	4	1	0	0	0	0	0	0	4	1
7.	Skolioza	30	62	0	0	30	62	0	0	0	0	0	0	30	62
8.	Ostale strukturalne deformacije kralježnice	0	1	0	0	0	1	0	0	0	0	0	0	0	1
9.	Pedes planovalgi	90	82	0	0	90	82	0	0	0	0	0	0	90	82
10.	Refrakcijske anomalije	196	255	0	0	196	255	0	0	0	0	0	0	196	255
11.	Strabizam	1	2	0	0	1	2	0	0	0	0	0	0	1	2
12.	Sljepoća na boje	41	2	0	0	41	2	0	0	0	0	0	0	41	2
13.	Oštećenje sluha	5	1	0	0	5	1	0	0	0	0	0	0	5	1
14.	Štitnjača N	677	537	0	0	677	537	0	0	0	0	0	0	677	537
15.	Štitnjača O/I	3	12	0	0	3	12	0	0	0	0	0	0	3	12
16.	Štitnjača I >I	1	0	0	0	1	0	0	0	0	0	0	0	1	0
17.	Karijes	91	87	0	0	91	87	0	0	0	0	0	0	91	87
18.	Murmor cordis innocens	18	10	0	0	18	10	0	0	0	0	0	0	18	10
19.	RR >140/90 mmHg	55	16	0	0	55	16	0	0	0	0	0	0	55	16
20.	Verificirane srčane mane	1	0	0	0	1	0	0	0	0	0	0	0	1	0
21.	Dislalija	3	4	0	0	3	4	0	0	0	0	0	0	3	4
23.	Ostale govorne mane	4	2	0	0	4	2	0	0	0	0	0	0	4	2
32.	Pubertet po Tanneru V	14	27	0	0	14	27	0	0	0	0	0	0	14	27
33.	Kriptorhizam	1	0	0	0	1	0	0	0	0	0	0	0	1	0
34.	Ostale anomalije spolovila	13	0	0	0	13	0	0	0	0	0	0	0	13	0
35.	Menarhe	0	368	0	0	0	368	0	0	0	0	0	0	0	368
36.	EPI	1	1	0	0	1	1	0	0	0	0	0	0	1	1
37.	Prilagođeni program	10	8	0	0	10	8	0	0	0	0	0	0	10	8
38.	Ponavljajući	34	19	0	0	34	19	0	0	0	0	0	0	34	19

Sistematski pregledi na fakultetima u 2014. godini
VARAŽDINSKA ŽUPANIJA

Br.	Sistematskim pregledom utvrđeno	I fakulteta		III fakulteta		Ukupno	
		M	Ž	M	Ž	M	Ž
1.	Broj učenika ukupno	309	228	0	0	309	228
2.	Broj pregledanih	240	178	0	0	240	178
3.	TT/TV >90c	40	19	0	0	40	19
4.	TT/TV >10c	3	18	0	0	3	18
5.	Nepravilno držanje	2	11	0	0	2	11
6.	Kifoza	1	0	0	0	1	0
7.	Skolioza	2	16	0	0	2	16
9.	Pedes planovalgi	3	2	0	0	3	2
10.	Refrakcijske anomalije	51	42	0	0	51	42
12.	Sljepoća na boje	4	0	0	0	4	0
14.	Štitnjača N	240	170	0	0	240	170
15.	Štitnjača O/I	0	7	0	0	0	7
16.	Štitnjača I >I	0	1	0	0	0	1
17.	Karijes	8	3	0	0	8	3
18.	Murmor cordis innocens	1	1	0	0	1	1
19.	RR >140/90 mmHg	1	1	0	0	1	1
23.	Ostale govorne mane	1	0	0	0	1	0
36.	EPI	0	1	0	0	0	1

HIGIJENSKO - EPIDEMIOLOŠKA DJELATNOST

Higijensko epidemiološka djelatnost je djelatnost u sklopu Zavoda za javno zdravstvo Varaždinske županije. Dio je primarne zdravstvene zaštite, no sa svojim aktivnostima zadire u sekundarnu i tercijarnu zdravstvenu zaštitu.

Higijensko epidemiološka zdravstvena zaštita u Hrvatskoj je ugovorena s Hrvatskim zavodom za zdravstveno osiguranje. Ugovorom s HZZO uređena su međusobna prava i obaveze u svezi provođenja primarne zdravstvene zaštite iz obveznog zdravstvenog osiguranja ("Narodne novine" broj 50/10) koju provode 3 ugovorena epidemiološka tima za 175.951 stanovnika Varaždinske županije.

Jedan epidemiološki tim sačinjava:

- liječnik specijalist epidemiologije sanitarni inženjer ili diplomirani sanitarni inženjer
- sanitarni tehničar

Jedan veliki dio aktivnosti epidemiologije koji je vezan uz kontrolu i nadzor nad zaraznim bolestima definiran je Zakonom o zaštiti pučanstva od zaraznih bolesti ("Narodne novine" broj 79/07; 113/08, 43/09) i pripadajućim podzakonskim dokumentima (pravilnicima) koji su usklađeni sa zakonima o zaštiti od zaraznih bolesti ujedinjene Europe.

Higijensko epidemiološku djelatnost Zavoda za javno zdravstvo Varaždinske županije sačinjavaju:

1. HED Varaždin
2. HE ispostava Ivanec
3. HE ispostava Novi Marof
4. HE ispostava Ludbreg

Epidemiološku djelatnost HED ostvaruje u ambulantama:

1. Ambulanta za pregled osoba pod zdravstvenim nadzorom
2. Epidemiološka ambulanta
3. Ambulanta za cijepljene
4. Antirabična ambulanta
5. Ambulanta za distribuciju cjepiva

Kadrovi u higijensko epidemiološkoj djelatnosti u 2014. godini:

Liječnik spec. epidemiologije	Diplomirani san. inženjer	Sanitarni inženjer	Sanitarni tehničar	Higijeničar
3	1	2	3	1

Aktivnosti higijensko epidemiološke djelatnosti:

- kontinuirano i periodično prijavljivanje zaraznih bolesti s područja županije u skladu s odredbama Pravilnika o načinu prijavljivanja zaraznih bolesti (NN 23/94)
- praćenje kretanja zaraznih bolesti, rano otkrivanje izvora zaraze i putova širenja zaraznih bolesti te provođenje općih i posebnih protuepidemijskih mjera
- nadzor nad kliconošama (crijevne zarazne bolesti, HBs-ag pozitivni, HIV i anti HCV pozitivni i dr. zarazne bolesti) u skladu s odredbama Zakona o zaštiti pučanstva od zaraznih bolesti (NN 79/07; 113/08; 43/09) i Pravilnikom o načinu obavljanja zdravstvenih pregleda osoba koje su kliconoše ili sumnja da su kliconoše određenih bolesti (NN 23/94)
- zdravstveni nadzor tuberkuloznih bolesnika i kontakta te vođenje registara oboljelih od TBC-a
- cijepljenje, kemoprofilaksa, savjetovanje putnika i nadzor nad povratnicima iz zemalja s karantenskim bolestima
- pregledi osoba pod zdravstvenim nadzorom u skladu s odredbama Zakona o zaštiti pučanstva od zaraznih bolesti (NN 79/07; 113/08; 43/09) i Pravilnika o načinu obavljanja zdravstvenih pregleda osoba pod zdravstvenim nadzorom (NN 23/94)
- distribucija obveznih cjepiva ugovorenim zdravstvenim ustanovama i ugovornim zdravstvenim radnicima koji provode obvezna cijepljenja
- izrada plana cijepljenja i nadzor nad provođenjem obvezne imunizacije (mjesečna i godišnja izvješća za HZZJZ u skladu s odredbama Pravilnika o načinu provođenja imunizacije, seroprofilakse, kemoprofilakse protiv zaraznih bolesti te izrada plana nabave cjepiva za potrebe Varaždinske županije)
- antirabična obrada i tretman pacijenta
- cijepljenje protiv hepatitisa B, influence, trbušnog tifusa, pneumokokne, meningokokne bolesti, HPV-bolesti i dr. bolesti
- sudjelovanje u provođenju nacionalnih i županijskih programa ranog otkrivanja karcinoma
- sudjelovanje u predlaganju i provođenju preventivnih programa za prevenciju kroničnih nezaraznih bolesti uz evaluaciju istih
- izrada programa i provođenje programa unapređenja i zaštite zdravlja osoba treće životne dobi te evaluacija istih

RAD HIGIJENSKO - EPIDEMIOLOŠKE DJELATNOSTI ZZJZ VARAŽDINSKE ŽUPANIJE

Skupina usluga	HED Varaždin	HED Ivanec	HED Novi Marof	HED Ludbreg	UKUPNO
Prijave zaraznih bolesti:					
evidencija i prijava zaraznih bolesti	1.594	700	645	692	3.631
evidencija i prijava influenze	372	48	7	12	439
Ukupno:	1.966	748	652	704	4.070
Epidemiološke obrade:					
epidemiološki izvidi i ankete	400	100	140	57	697
pregledi osoba pod zdravst. nadzorom	14.297	2.835	2.523	2.058	21.713
nadzor nad kliconošama	515	154	17	130	816
broj obrada u epid. ambulanti-spec. pregledi	1.973	563	306	431	3.273
izdane crvene uputnice	220	67	39	110	436
epidemije	1	1	1		3
broj oboljelih/izloženih u epidemijama	34/75	24/134	26/277		84/486
broj meningokoknih obrada	2			3	5
kemoprofilaksa meningokokne infekcije	12			16	28
epidemiološka pripravnost	84				84
Antirabična ambulanta:					
broj pregleda i obrada	219				219
broj antirabične imunizacije	62				62
Cijepljenje protiv:					
hepatitisa B	91	21	6	8	126
pneumokokne infekcije	35	16		1	52
žute groznice	51				51
trbušnog tifusa	19			17	36
HPV infekcije	5				5
KME	137	4	2	35	178
gripe	279	18	41	3	341
bjesnoće	62				62
meningokoka	3				3
Ostala cijepljenja	7				7
Ukupno:	689	59	49	64	861
Distribucija cjepiva	50.861				50.861
Uzorkovanja:					
dostava spora za ispitivanje sterilizacije	536		122	42	700

PROCIJEPLJENOST U VARAŽDINSKOJ ŽUPANIJI 2014. godine

Cijepljenje	Predviđeno	Cijepljeno	Obuhvat % (cijepljeni/ predviđeni x 100)
Difterije, tetanusa i pertusisa (DTP) Potpuno primarno (sve tri doze)*	1.669	1.640	98,26
DTP docjepljivanje (prvo, druga godina života)	1.694	1.612	95,16
DTP docjepljivanje (drugo, četvrta godina života)	1.065	1.005	94,36
Difterije i tetanusa (Td) docjepljivanje 1.	1.776	1.756	98,87
Difterije i tetanusa (Td) docjepljivanje 2.	1.823	1.812	99,39
Difterije i tetanusa (Td) docjepljivanje 3.	1.648	1.630	98,90
Tetanusa (60 g.) docjepljivanje	2.086	1.805	86,52
Poliomijelitisa Potpuno primarno (sve tri doze)*	1.654	1.625	98,24
Poliomijelitisa docjepljivanje 1.	1.692	1.637	96,74
Poliomijelitisa docjepljivanje 2.	1.776	1.757	98,93
Poliomijelitisa docjepljivanje 3.	1.823	1.811	99,34
Haemophilusa influenzae tip b Potpuno primarno (sve tri doze)*	1.655	1.626	96,74
Haemophilusa influenzae tip b docjepljivanje	1.655	1.626	98,24
Ospica, rubeole i parotitisa primarno	1.639	1.621	98,90
Ospica, rubeole i parotitisa docjepljivanje	1.766	1.747	98,92
Tuberkuloze (primarno)	1.809	1.809	100
Hepatitisa B (potpuno, dojenačka dob)*	1.649	1.624	98,48
Hepatitisa B (potpuno, 6. razred OŠ)	1.581	1.568	99,17

I ove godine nam je visoki obuhvat cijepljenih osoba koje su obavezne se cijepiti po kalendaru cijepljenja. Ovako dobrim rezultatima možemo zahvaliti liječnicima cjepiteljima iz ambulanti obiteljske/opće medicine, pedijatrijskih i školskih ambulanti.

DJELATNOST JAVNOG ZDRAVSTVA I SOCIJALNE MEDICINE

Djelatnost javnog zdravstva i socijalne medicine je, prema važećem Zakonu o zdravstvenoj zaštiti, obvezna djelatnost županijskih zavoda za javno zdravstvo kroz koju se zdravstvena zaštita pruža na primarnoj razini.

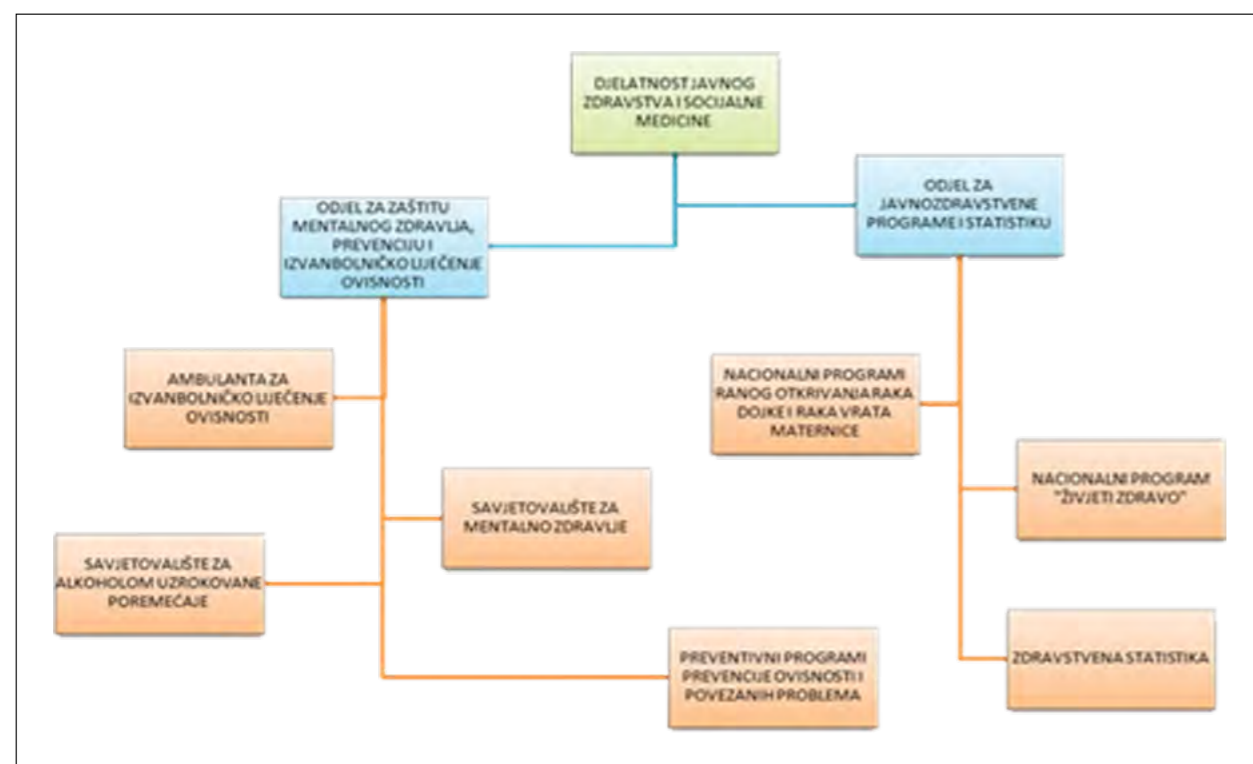
Mjere zdravstvene zaštite stanovništva koje se provode kroz djelatnost javnog zdravstva i socijalne medicine posebno se odnose na unaprjeđenje, praćenje i poboljšanje zdravstvenih i higijenskih uvjeta za život i rad čovjeka, provođenje zdravstvenog odgoja, prosvjećivanje i promicanje zdravlja s ciljem unaprjeđenja duševne i tjelesne sposobnosti osoba, mjere i aktivnosti za sprječavanje, pravodobno otkrivanje i suzbijanje kroničnih masovnih bolesti te posebne mjere zdravstvene zaštite stanovništva starijeg od 65 godina života. Sveobuhvatnost tih mjera postiže se zajedničkom suradnjom s ostalim zdravstvenim djelatnostima na primarnoj razini, odnosno na svim razinama pružanja zdravstvene zaštite.

Djelatnost javnog zdravstva i socijalne medicine na razini Varaždinske županije osigurava:

1. praćenje zdravstvenog stanja stanovništva na području Varaždinske županije te predlaganje mjera za zaštitu i unaprjeđenje zdravlja tog stanovništva
2. sprječavanje i rano otkrivanje kroničnih masovnih bolesti, osobito onih koje su aktualna prioritetna područja za Varaždinsku županiju
3. sudjeluje u preventivnoj zdravstvenoj zaštiti rizičnih skupina i ostalih stanovnika u skladu s programima preventivne zdravstvene zaštite
4. sudjeluje u zdravstvenom prosvjećivanju posebnih skupina stanovništva i u promicanju zdravlja
5. zaštitu mentalnog zdravlja, prevenciju i izvanbolničko liječenje ovisnosti

U 2014. godini rad Djelatnosti javnog zdravstva i socijalne medicine bio je organiziran kroz:

- Odjel za javno zdravstvene programe i zdravstvenu statistiku
- Odjel za zaštitu mentalnog zdravlja, prevenciju i izvanbolničko liječenje ovisnosti



U Odjelu za javnozdravstvene programe i zdravstvenu statistiku kontinuirano se prati zdravstveno stanje stanovništva te se na godišnjoj razini prikupljaju, kontroliraju, obrađuju i interpretiraju zdravstveno-statistički podaci i publicira Zdravstveno- statistički ljetopis Varaždinske županije.

Odjel je u 2014. godini koordinirao provedbom **Nacionalnog programa ranog otkrivanja raka dojke, Nacionalnim programom ranog otkrivanja raka vrata maternice te Nacionalnim programom "Živjeti zdravo"** na razini županije, dok je **Nacionalnim programom ranog otkrivanja raka debelog crijeva** koordinirala Higijensko - epidemiološka služba. Odjel je sudjelovao u pripremi i provedbi pojedinih županijskih preventivnih programa te u izradi strateških županijskih javnozdravstvenih dokumenata (Slika zdravlja Varaždinske županije, Strateški okvir Plana za zdravlje i pojedinih Akcijskih planova prema prioritetnim područjima).

U 2014. godini prioritetna područja u preventivnoj zdravstvenoj zaštiti stanovništva Varaždinske županije bila su:


1. **Prevenција srčanožilnih bolesti**
2. **Prevenција i rano otkrivanje raka dojke**
3. **Prevenција i rano otkrivanje raka debelog crijeva**
4. **Zaštita mentalnog zdravlja i prevencija ovisnosti, osobito djece i mladeži**
5. **Zdravstveno ispravna voda za piće**
6. **Palijativna skrb**

Nositelj aktivnosti u Odjelu za javnozdravstvene programe i zdravstvenu statistiku u 2014. godini bio je **1 tim javnog zdravstva** prema ugovoru s Hrvatskim zavodom za javno zdravstvo.

U Odjelu za zaštitu mentalnog zdravlja, prevenciju i izvanbolničko liječenje ovisnosti u 2014. godini pružala se specifična preventivna i kurativna zdravstvena zaštita mentalnog zdravlja te ovisnosti, uz poseban rad s djecom i mladeži po principu indicirane prevencije. Prikupljali su se i obrađivali podaci o liječenim ovisnicima za istoimeni državni Registar. Odjel je u suradnji sa ZZSS sudjelovao u provedbi mjera obveznog liječenja od ovisnosti i drugih posebnih obveza dodijeljenih od strane suda te za vrijeme boravka ovisnika u zatvorskom sustavu.

Prema načelima preventivne psihijatrije pružana je ambulantna zdravstvena zaštita i drugim osobama s poteškoćama u mentalnom zdravlju te je organiziran kontinuirani rad Savjetovališta Odjela za zaštitu mentalnog zdravlja.

Nositelj aktivnosti u ovom Odjelu je u 2014. godini bio **1 tim za zaštitu mentalnog zdravlja, prevenciju i izvanbolničko liječenje ovisnosti**.

IZVJEŠĆE O PROVEDBI NACIONALNIH PROGRAMA U 2014. GODINI NA ŽUPANIJSKOJ RAZINI**Nacionalni program ranog otkrivanja raka dojke**

Na sjednici 29. lipnja 2006. godine, Vlada Republike hrvatske donijela je Zaključak o Nacionalnom programu ranog otkrivanja raka dojke čime je službeno započeta provedba programa u Hrvatskoj. Glavni nositelj programa je Ministarstvo zdravstva i socijalne skrbi RH, a operativno provedbom koordinira nacionalni koordinator pri Hrvatskom zavodu za javno zdravstvo. Na županijskoj razini provedbom koordinira imenovani koordinator pri Djelatnosti javnog zdravstva ŽZJZ.

Ciljevi programa:

- 1) Smanjiti mortalitet od raka dojke za 25% pet godina nakon početka provođenja programa
- 2) Otkriti rak dojke u početnom (lokaliziranom) stadiju u većem postotku nego danas u odnosu na uznapredovale stadije
- 3) Smanjiti troškove vrlo skupog liječenja uznapredovalog stadija bolesti
- 4) Poboľšati kvalitetu življenja bolesnica s rakom dojke

Nacionalnim programom ranog otkrivanja raka dojke obuhvaćaju se žene u dobi od 50 - 69 godina, a pozivaju se u ciklusima svake 2 godine na preventivni mamografski pregled. Pozive šalje poštom na kućne adrese žena županijski ZZJZ te koordinira daljnjom obradom odazvanih žena čiji mamografski nalaz nije sasvim uredan. Preventivne mamografske preglede, na području županije obavljaju radiološke jedinice, velikom većinom u Djelatnosti za radiologiju i radiološku dijagnostiku OB Varaždin. Pri ZZJZ-u također se vrši upis podataka o ženama u programu u informatičku aplikaciju Nacionalnog programa (anketni list), ali i podaci o dijagnostičkoj obradi i liječenju žena s otkrivenim rakom dojke.

Rezultati provedbe programa u 2014. godini

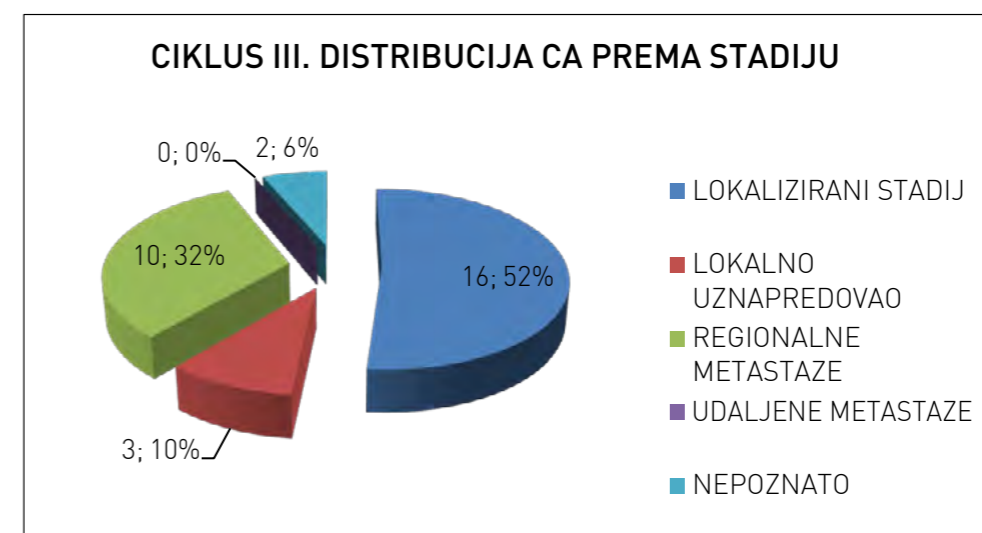
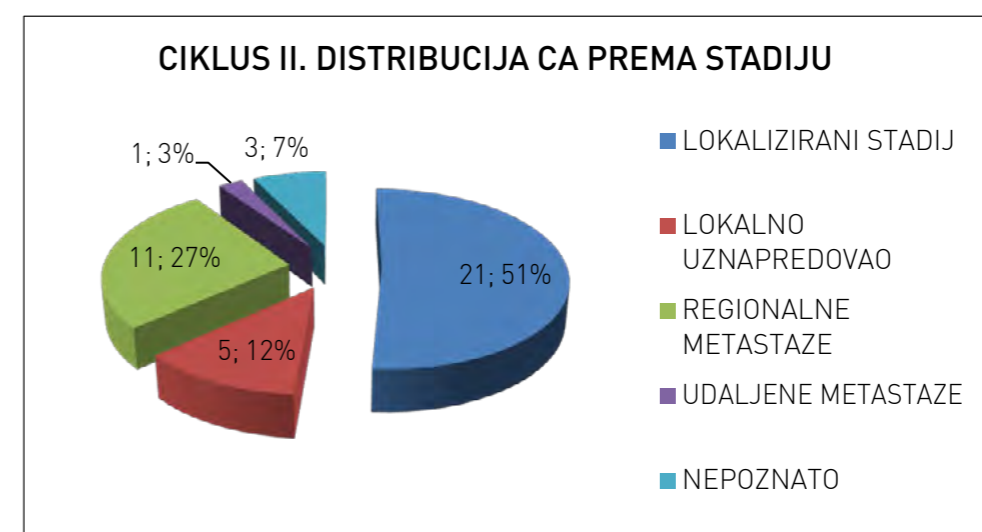
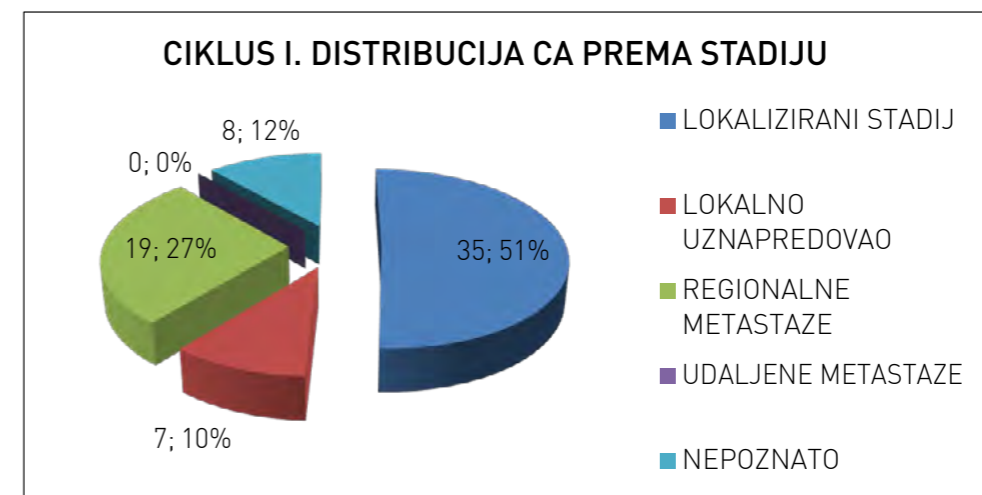
Tijekom 2014. godine završio je III. ciklus pozivanja žena godišta od 1942. - 1962. i počeo IV. ciklus pozivanja žena 1945. do 1964. godišta rođenja.

U III. ciklusu pozvano je bilo 24.190 žena s područja Varaždinske županije, od čega se odazvalo 14.998 žena ili 62%. U istom ciklusu je otkriveno 202 suspektna mamografska nalaza (BIRADS 4 i BIRADS 5) i 31 karcinom dojke.

Tablica: Raspodjela mamografskih nalaza na kraju III. ciklusa, u 2014. godini, prema BI-RADS klasifikaciji

Varaždinska županija						
Popis BI-RADS-a po mamojedinicama CIKLUS 3.						
Mamojedinica	BI-RADS 0	BI-RADS 1	BI-RADS 2	BI-RADS 3	BI-RADS 4	BI-RADS 5
Opća bolnica Varaždin	222	4.928	6.326	1.242	181	21

U 1. ciklusu provedbe otkriveno je 69, u 2. ciklusu 41 slučaj, a u 3. ciklusu 31 slučaj raka dojke. Većina slučajeva raka dojke otkrivenih posredstvom Nacionalnog programa ranog otkrivanja raka dojke, otkriveni su u ranom lokaliziranom stadiju (51%) te lokalno uznapredovalom stadiju (10 - 12%), dok je s regionalnim metastazama u limfnim čvorovima otkriveno njih 27%. Grafikon 1., 2. i 3 prikazuju distribuciju otkrivenih slučajeva raka dojke u 1. i 2. i 3. ciklusu, prema stadiju bolesti u trenutku otkrivanja karcinoma.

Grafikon 1, 2 i 3: Distribucija otkrivenih karcinoma prema stadijima

U sva tri ciklusa do sada otkriveno je ukupno 135 slučajeva raka dojke (u 1. 69, u 2. 41 a u 3. do sada 31 i još se upisuju) dok je u rutinskoj statistici u tom istom periodu, od početka provođenja nacionalnog programa (2007. - 2012. godine) evidentirano ukupno 205 žena s rakom dojke na području Varaždinske županije. To znači da je 66% slučajeva raka dojke otkriveno upravo kroz probir.

Nacionalni program ranog otkrivanja raka debelog crijeva



Nacionalni program ranog otkrivanja raka debelog crijeva koji se provodi od prosinca 2007. godine ima za cilj što ranije otkrivanje raka debelog crijeva što bi u petogodišnjem razdoblju rezultiralo smanjenjem smrtnosti za 15%.

Rak debelog crijeva aktualna je bolest u Hrvatskoj i u Varaždinskoj županiji, a danas je od svih karcinoma na drugom mjestu po učestalosti u oba spola.

Smrtnost je izuzetno visoka, jer se u velikoj većini otkriva kada je već uznapredovao, tj. kad postoje lokalne ili udaljene metastaze.

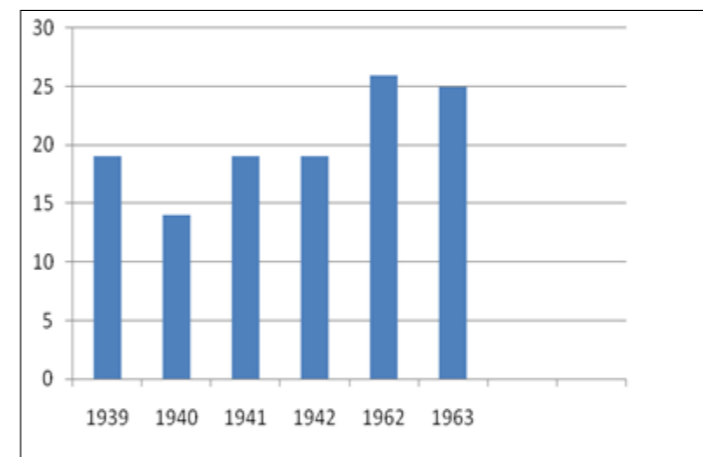
Tim programom će svake druge godine građani u dobi između 50 i 74 godine na kućnu adresu dobiti kovertu sa knjižicom koja opisuje o čemu se radi, testovima kojima se otkriva prisutnost krvi u stolici i uputom kako se uzima stolica. Testovi imaju posebna mjesta u koju se stavi uzorak stolice, zatvaraju se i omataju posebnom folijom te šalju u Zavod za javno zdravstvo.

Zavod onima koji su pozitivni šalje obavijest s točnim danom, satom i mjestom na kojem će napraviti pregled debelog crijeva, kako bi se utvrdilo razlog pojave krvi u stolici i poduzelo liječenje.

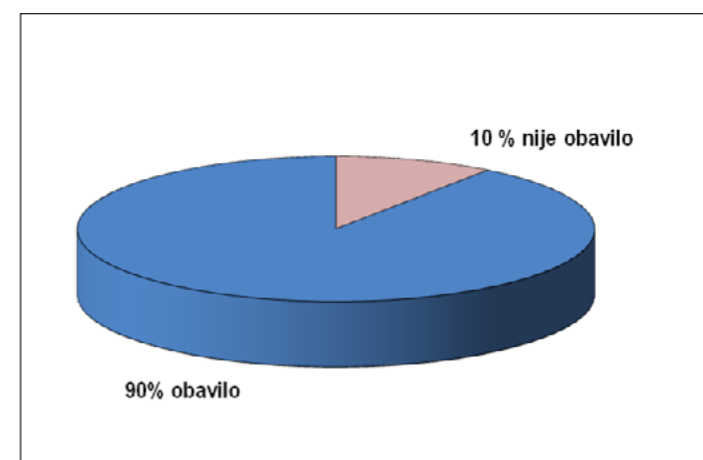
Rezultati provedbe programa RDC-a u 2014. godini

- Od početka provedbe programa (prosinac, 2007.) dostavljeno je ukupno 54.558 kompleta Hemognost testova za osobe u dobi od 64 do 75 godina starosti za Varaždinsku županiju, a provedba je bila popraćena i medijskom propagandom.
- Izvršena je laboratorijska obrada stolica 12.391 a (23% od ukupnog broja poslanih testova) od kojih je 757 (6,1%) bilo pozitivno.
- Sve pozitivne osobe pozvane su na kolonoskopski pregled na Interni odjel Opće bolnice Varaždin, ali je veliki udio osoba koje se ne odazivaju ili odustaju od pregleda.
- Kolonoskopiju su do sada obavile 562 osobe u kojih je pregledom utvrđeno u 98 osoba uredan nalaz, u 209 su utvrđeni polipi te je učinjena polipektomija, u 174 osobe radilo se o hemoroidima, 50 osoba o divertikulozi, a u 14 osoba o raku debelog crijeva.

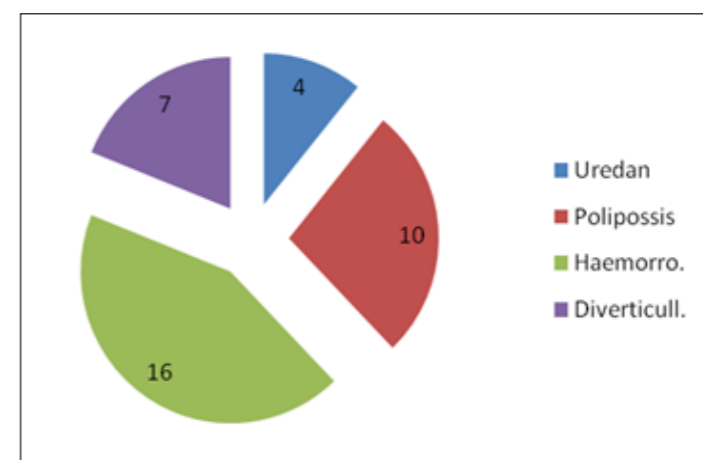
Odaziv u Nacionalnom programu ranog otkrivanja RDC, u postocima i po godištima



Odaziv na kolonoskopiju osoba s pozitivnim nalazom



Kolonoskopski nalazi odazvanih osoba u postocima



Zaključak

Nacionalni program ranog otkrivanja raka debelog crijeva u Varaždinskoj županije provodi se u statističkim okvirima kao i u drugim županijama u Hrvatskoj.

Kako provedba ovog programa traje tek četvrtu godinu, pretpostavlja se da će odaziv pučanstva za taj način prevencije RDC-a biti sve veći, jer se jednostavnim preventivnim mjerama otkrivaju zloćudni tumori debelog crijeva u ranom i ograničenom stadiju, u stadiju tzv. predmalignih lezija ili ranih karcinoma, kad je mogućnost za potpuno izlječenje velika.

Nacionalni program ranog otkrivanja raka vrata maternice



Nacionalni program ranog otkrivanja raka vrata maternice u Hrvatskoj usvojen je na sjednici Vlade Republike Hrvatske 15. srpnja 2010., a u skladu je s odrednicama Nacionalne strategije prevencije i ranog otkrivanja raka, koje su sastavni dio cjelokupne strategije razvoja zdravstva. Provedba ovog programa počela je u studenom 2012. godine.

Ciljevi programa:

1. Obuhvatiti 85% ciljane populacije programom ranog otkrivanja raka vrata maternice tijekom 3 godina od početka programa
2. Smanjiti incidenciju invazivnog raka vrata maternice za 60% u dobnoj skupini 25-64 godine 8 godina od početka programa
3. Smanjiti mortalitet od invazivnog raka vrata maternice za 80% u dobnoj skupini 25-70 godina 13 godina od početka programa

Ciljna skupina su žene u dobi 25-64 godina. Program funkcionira tako da županijski ZZJZ šalje pozive ženama ciljane dobne skupine svake 3 godine da se jave svom izabranom ginekologu i obave konvencionalni Papa test. Ginekolog obavještava ženu o rezultatu, sukladno nalazu te je vodi kroz daljnju obradu. Podaci o ženama oboljelim od raka vrata maternice u ovom programu prikupljaju se i obrađuju pri ZZJZ.

Glavni nositelj ovog programa je Ministarstvo zdravlja. Na nacionalnog razini programom koordinira Hrvatski zavod za javno zdravstvo (HZJZ), a na županijskoj Zavod za javno zdravstvo Varaždinske županije.

Tijekom 2014. godine pozvano je 8.910 žena s područja Varaždinske županije u Nacionalnom programu ranog otkrivanja raka vrata maternice, a službeni podaci o odazivu na razini županije bit će objavljeni po završetku I. ciklusa pozivanja.

Liječeni u 2014. godini zbog zlouporabe psihoaktivnih droga u Varaždinskoj županiji

U 2014. godini se liječilo u Odjelu 259 osoba, od čega je 27 osoba bilo novi pacijenti Odjela, što je manje nego u 2013. Također od 259 liječenih osoba, 47 ih je liječeno zbog konzumacije droga neopijatnog tipa, a 215 osoba su bili opijatni ovisnici. Odjel osigurava korisnicima cjelovit medicinski i psiho-socijalni tretman, po principu primarne zdravstvene skrbi. Redovito se pacijente kontrolira uz testiranje urina na prisutnost metabolita poznatih psihoaktivnih droga, a kod utvrđenog rizičnog ponašanja i kapilarna krv na hepatitis B, C i HIV.

Tablica 1: Dobna i spolna raspodjela ukupno liječenih osoba zbog ovisnosti 2014. godine

Ukupno broj prijavljenih na liječenje 2014. godine			
Dobna skupina	Žene	Muškarci	Ukupno
0-14	0	0	0
15-19	3	23	26
20-24	3	13	16
25-29	14	31	45
30-34	11	72	83
35-39	4	37	41
40-44	5	22	27
45-49	0	8	8
50-90	1	12	13
Ukupno	41	218	259

Omjer ukupno liječenih ovisnika 2014. godine je i dalje 6:1 u korist muškog spola što pokazuje postupno smanjenje konzumacije sredstava ovisnosti kod ženske populacije.

Tablica 2: Dobna i spolna raspodjela opijatnih ovisnika liječenih 2014. godine

Opijatni ovisnici liječeni 2014. godine			
Dobna skupina	Žene	Muškarci	Ukupno
0-14	0	0	0
15-19	0	1	1
20-24	2	7	9
25-29	14	25	39
30-34	11	66	77
35-39	4	37	41
40-44	5	22	27
45-49	0	8	8
50-90	1	12	13
Ukupno	37	178	215

Iz Tablice 2. je razvidno da 2014. godine nije bila liječena niti jedna maloljetna osoba zbog ovisnosti o opijatima, što je pokazatelj redukcije ponude prema mlađoj dobnoj skupini.

Također je vidljivo da je 83% osoba koje su liječene zbog konzumacije sredstava ovisnosti zapravo ovisnici o opijatima koji potražuju kompleksan medicinsko-psihosocijalni tretman.

Tablica 3: Dobna i spolna raspodjela neopijatnih ovisnika liječenih 2014. godine

Broj neopijatnih ovisnika liječenih 2014. godine			
Dobna skupina	Žene	Muškarci	Ukupno
0-14	0	0	0
15-19	3	22	25
20-24	1	6	7
25-29	0	6	6
30-34	0	6	6
35-39	0	0	0
40-44	0	1	1
45-49	0	1	1
50-90	0	1	1
Ukupno	4	43	47

Zbog konzumacije neopijatnih sredstava ovisnosti u 2014. godini 43 su liječene osobe bile muškog spola te 4 žene. Među neopijatnim ovisnicima, najviše je konzumenata kanabinoida, odnosno njih 43. Gotovo polovina liječenih osoba zbog neopijata su mlađe osobe, odnosno njih 53 % je u dobi od 15 – 19 godina sukladno činjenici da se kanabinoidima počinje najčešće eksperimentirati na prijelazu iz osnovne u srednju školu.

Tablica 4: Raspodjela prema glavnom sredstvu drogiranja liječenih 2014. godine

Broj neopijatnih ovisnika liječenih 2014. godine		
Glavno sredstvo	Ukupno liječeni	Novo registrirani
Heroin	208	1
Buprenorfin	6	1
Tramadol	1	0
LSD	1	1
Kanabinoidi	43	24
Ukupno	259	27

Tablica 4. pokazuje raspodjelu prijavljenih na liječenje u 2014. godini pri čemu je razvidno da je u 2014. godini novopridošlo samo 2 ovisnika o opijatima, dok su ostali prijavljeni zbog konzumacije kanabinoida (24 nove osobe) te 1 konzument LSD-a, što sve pokazuje redukciju ponude opijata na tržištu županije.

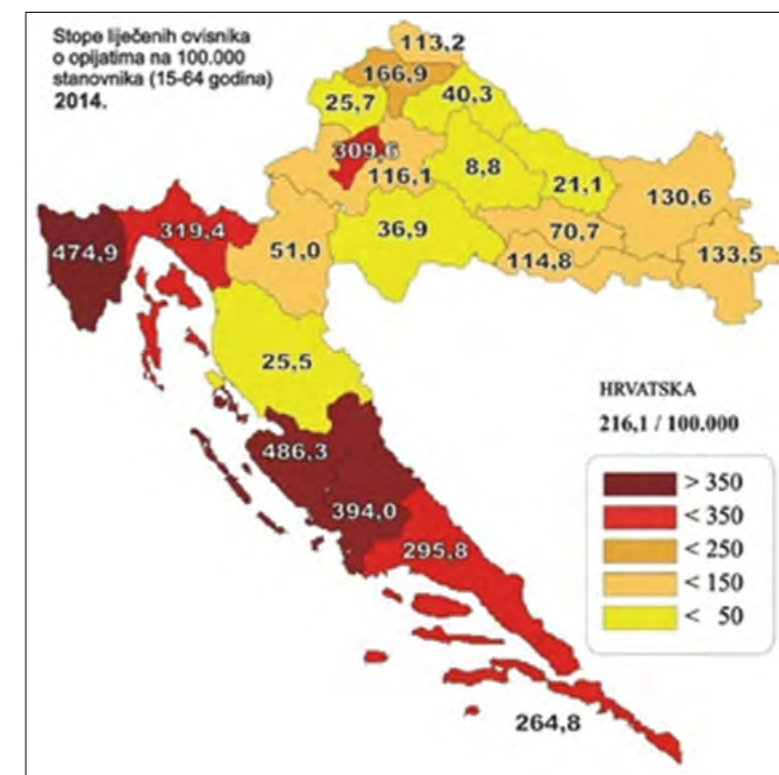
Tablica 5., nadalje, pokazuje šestogodišnje kretanje broja ukupno liječenih i novih pacijenata u varaždinskom centru. Broj ukupno liječenih na razini pojedine godine je relativno stalan, dok se broj novih pacijenata centra zadržava na niskoj razini, odnosno eventualni porast se odnosi na konzumente kanabinoida i odraz je njihove učestale konzumacije i preventivnog postupanja represivnog aparata prema mlađoj dobnoj skupini.

Broj novoprijavljenih na liječenje smatra se najboljim pokazateljem trenda/kretanja problematike ovisnosti na nekom području. Također je razvidno da je udio novooboljelih (incidentnih) slučajeva u ukupnom broju liječenih u 2014. godini na razini prosjeka posljednjih šest godina.

Tablica 5: Kretanje broja ukupno liječenih i novih liječenih u Odjelu 2009. - 2014. godine

Godina	Ukupno liječeni	Novo registrirani
2009.	259	36
2010.	244	26
2011.	259	17
2012.	252	15
2013.	265	32
2014.	259	27

Slika 1 prikazuje usporedbu stopa liječenih opijatskih ovisnika po županijama u Hrvatskoj (Izvor podataka: HZJZ) prema kojoj se vidi da Varaždinska županija ima 5-6 puta više liječenih ovisnika o opijatima od Krapinsko-zagorske i Koprivničko-križevačke županije te više opijatskih ovisnika na liječenju od susjedne Međimurske na sjeveru i Zagrebačke županije, na jugu. No, za razliku od ranijih godina, ta je stopa niža od prosjeka za Hrvatsku, zahvaljujući sve manjem priljevu novih ovisnika, zbog učinkovitog smanjenja, kako ponude, tako i potražnje za opijatima na području županije.

Slika 1: Stope liječenih opijatskih ovisnika po županijama u 2014. godini

Prema Tablici 6., u kategoriji liječenih, upućenih od strane represivnog aparata i CZSS je ranijih godina bilo relativno malo osoba. U 2014., međutim, bilo je 8 osoba upućenih kroz sustav CZSS i policije, što je pozitivan trend jer se radi o dvostruko većem broju nego ranijih godina.

Taj segment rada na prevenciji je osobito važan u odnosu na kategoriju mladih konzumenata i eksperimentatora koji u toj fazi praktički dopijevaju na liječenje isključivo u okviru mjere izrečene od maloljetničkog suda ili mjere obveznog liječenja. U toj fazi obitelj najčešće ne prepoznaje problem; škola ako ga i prepozna neće uvijek reagirati, a osobno javljanje na liječenje u toj je fazi više iznimka nego pravilo, budući da se značajnije posljedice drogiranja još ne osjećaju.

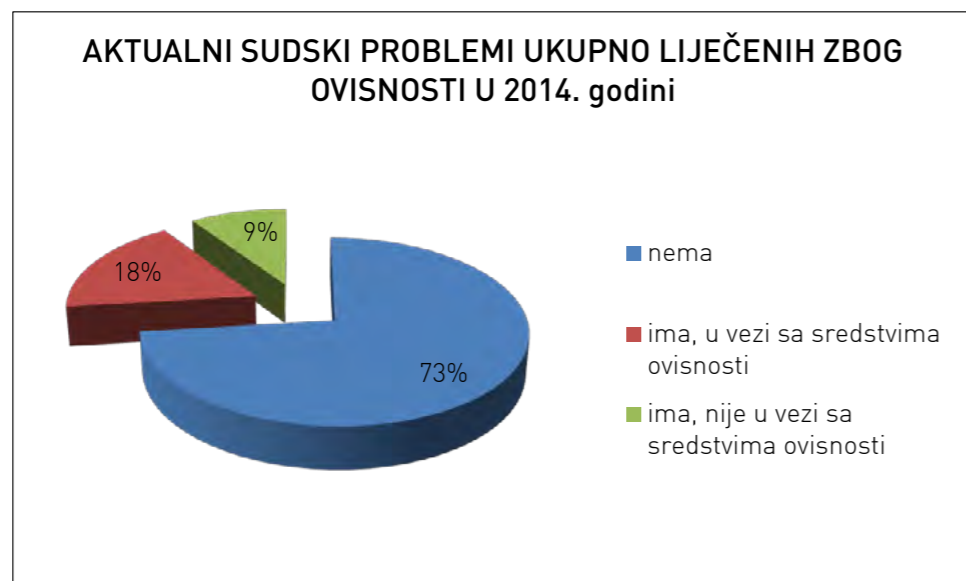
Nažalost, ako izostane njihovo rano otkrivanje kroz mjere policije, a potom i sudstva, imat ćemo rezultat kasnijeg javljanja na liječenje kada je prognoza lošija i kada je već prisutna politokomanija ili pak značajno teža, opijatska ovisnost.

Tablica 6: Kretanje broja ukupno liječenih i novih liječenih u Odjelu 2009. - 2014. godine

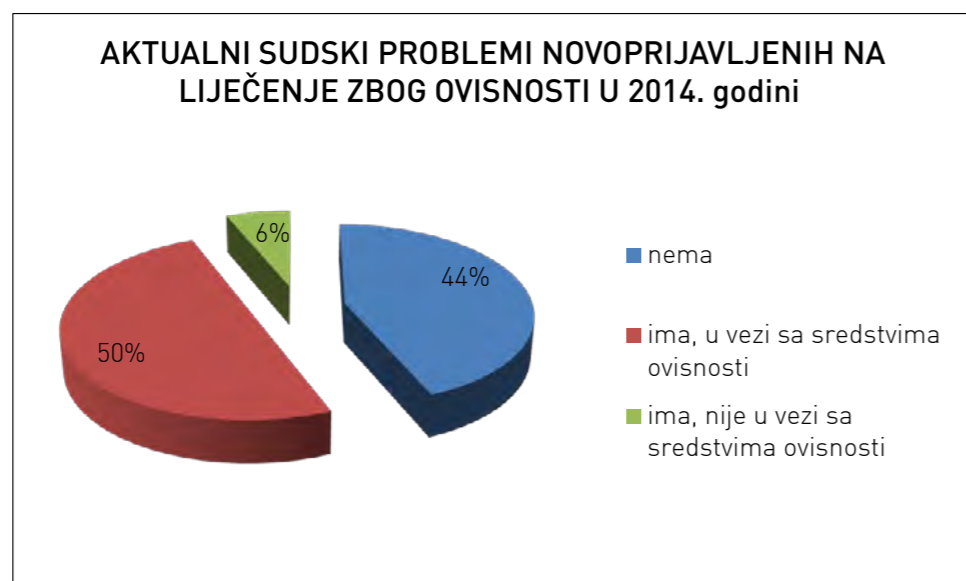
Kategorija/godina	Ukupno liječeni	Od toga novoprijavljeni	Novoupućeni od suda/policije/uvjetna kazna	Upućeni od strane CZSS
2009.	259	36	17	4
2010.	241	26	8	3
2011.	260	17	4	1
2012.	252	15	3	4
2013.	262	32	4	4
2014.	259	27	7	8

Na grafikonu 1. i 2. vide se prikazi sudskih problema (vezano ili nevezano uz konzumaciju sredstava ovisnosti) kod ukupno liječenih u 2014. godini, te novopridošlih na liječenje.

Grafikon 1: Sudski problemi ukupno liječenih u 2014. godini



Grafikon 2: Sudski problemi novoprijavljenih na liječenje u 2014. godini

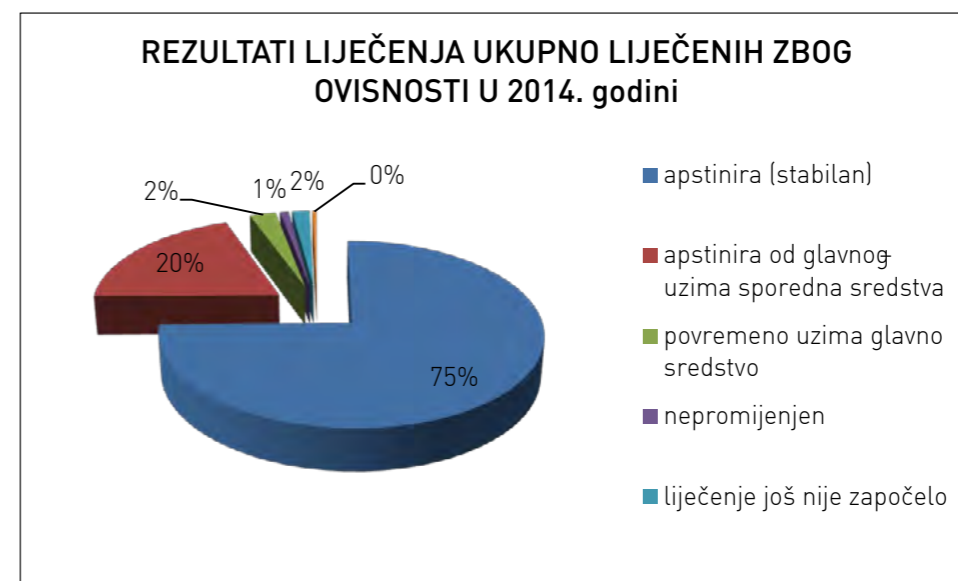


Kod novih pacijenata vidi se veći udio onih koji imaju sudskih problema, osobito u odnosu na djela vezana uz konzumaciju droga, nego ukupno liječeni (koji se već neko vrijeme zadržavaju u tretmanu). Tretman, a osobito supstitucijska terapija učinkovito smanjuje potražnju za ilegalnim drogama, a time i sekundarni ovisnički kriminalitet.

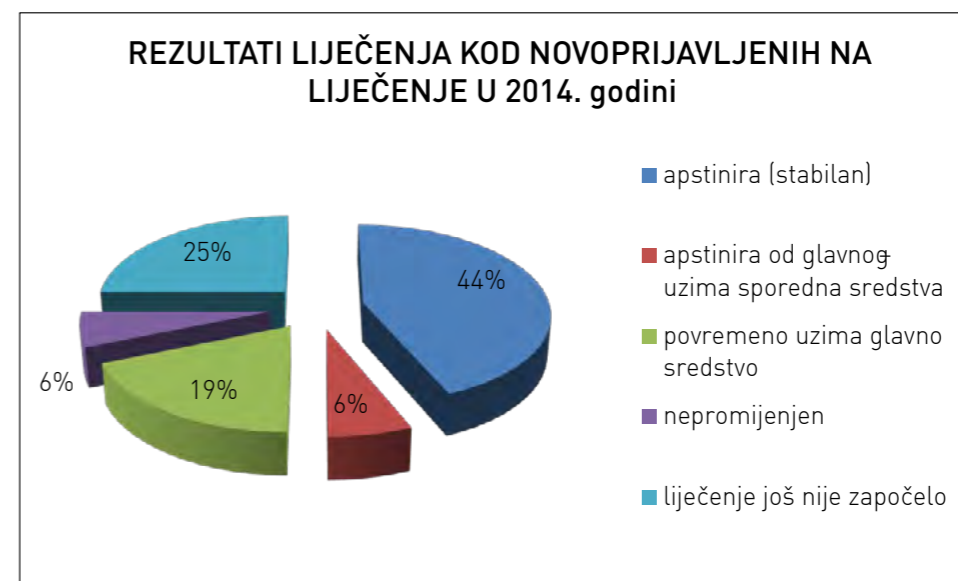
U 2014. godini je nastavljena suradnja sa sudstvom u okviru redovnog izvještavanja o provedenoj mjeri obveznog liječenja te rezultatima njezinog provođenja, kao i posebne obveze testiranja urina koju dodjeljuje sud. Mjera obveznog liječenja, odnosno posebna sudska obveza koju dodjeljuje državno odvjetništvo još uvijek su vrlo učinkovite mjere uvođenja i održavanja u tretmanu.

Grafikoni 3 i 4 prikazuju stanje u odnosu na liječenje krajem izvještajne godine različitih kategorija pacijenata: ukupno liječenih i novoregistriranih ovisnika.

Grafikon 3: Rezultati liječenja ukupno liječenih zbog ovisnosti u 2014. godini



Grafikon 4: Rezultati liječenja kod novoprijavljenih na liječenje u 2014. godini



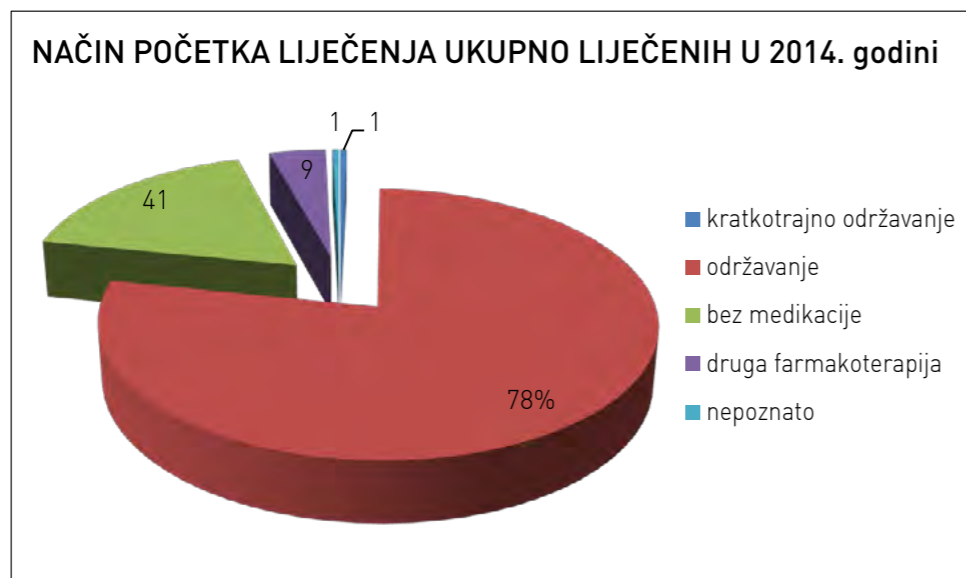
Iz prikaza podataka o stanju u odnosu na liječenje vidi se da je daleko bolji rezultat u skupini ukupno liječenih jer je tu najveći udio onih koji se zadržavaju duže od jedne godine, što ujedno pokazuje da dulje zadržavanje u tretmanu daje bolje rezultate te 75% njih stabilno apstinira. Daljnjih 14% njih apstinira od glavnog sredstva, uz korištenje sporednih sredstava (najčešće korišteno sporedno sredstvo su kanabinoidi).

U Odjelu se provodi metadonski i buprenorfinski supstitucijski program i medikamentozno liječenje komorbidnih poremećaja bolesti ovisnosti te dugotrajan psihoterapijski i socioterapijski rad sa svim kategorijama konzumenata droga.

Terapijski tim odjela surađuje, u okviru etičkog kodeksa medicinske struke, s liječnicima primarne zdravstvene zaštite i provodi superviziju neposredne provedbe supstitucijskog programa, sa specijaliziranim bolničkim detoksikacijskim programima te s brojnim terapijskim zajednicama u RH, penalnim sustavom, ZZSS, odvjetništvom i sudstvom, policijom i dr. institucijama.

Od ukupno prijavljenih na liječenje u 2014. godini, četvrtina je liječena psihosocijalnim intervencijama bez medikamentozne terapije, što se većinom odnosi na neopijatne ovisnike i konzumente.

Grafikon 5: Raspodjela ukupno liječenih u 2014. godini prema vrsti tretmana



DJELATNOST MEDICINE RADA

U djelatnosti medicine rada 2014. godine radilo je 6 timova puno radno vrijeme u kojima je bilo zaposleno 6 specijalista medicine rada te 6 SSS.

Ordinacije medicine rada u većini su privatizirane.

Obavljeni preventivni pregledi po kategorijama:

1. prethodni pregledi prije zaposlenja	2.625
2. periodični pregledi	9.060
3. ciljani pregledi	598
4. kontrolni pregledi	384
5. preventivni pregledi zaposlene mladeži do 21. g	225
6. preventivni pregledi za profesionalnu orijentaciju	69
7. posjeti kod psihologa	6.968

U djelatnosti medicine rada 2014. godine zabilježeno je 9.027 bolesti i stanja.

Najčešće skupine bolesti zabilježene na preventivnim pregledima su čimbenici koji utječu na stanje zdravlja i kontakt sa zdravstvenom službom 3.225 ili 34,6%, cirkulacijske bolesti 1.507 ili 16,2%, endokrine bolesti 1.355 ili 14,5%, bolesti oka i adneksa 1.071 ili 11,5%, bolesti mišićno-koštanog sustava 595 ili 6,4%.

Najčešće bolesti i patološka stanja zabilježene na preventivnim pregledima su hipertenzija 13,0%, poremećaji refrakcije i akomodacije 8,1%, prekomjerna težina 5,8%, dijabetes melitus 3,9%, bolesti intervertebralnih diskova 3,7% te oštećenje sluha 3,6%.

Izvešće djelatnosti medicine rada za 2014. godinu Zdravstveni djelatnici

Lokacija	Broj timova			Dr. med.			Medic. sestre/tehničari					Ostali nezdravst. djelat.							
	Puno	Djel.	Speci. MR	Ostali spec.	Dr. med.	VŠS	SSS	NSS	Psiholozi	Socij. radnici	Ostali	Pr. rad. mje.	S pat. stanjem	Trajno nespoi.	Uz ogr.	Nespo.i	S pat. stanjem	Pr. rad. mje.	
Varaždinska županija	6	0	6	0	0	0	6	0	0	1	0	0	0	0	0	0	0	0	0
Ivanec	1	0	1	0	0	0	0	0	0	0	0	0	0	0	0	0	0	0	0
Varaždin	5	0	5	0	0	0	0	0	0	0	0	0	0	0	0	0	0	0	0

Broj djelatnika u skrbi

Lokacija	Ukupno	Na mje. s pos. uvj. rada	U preventivi	U kurativi
Varaždinska županija	56512	21578	29567	0
Ivanec	9500	3340	2500	0
Varaždin	47012	18238	27067	0

Preventivni pregledi (prethodni, periodični, sistematski, kontrolni)

Lokacija	Prethodni pregledi					Periodični pregledi					Sistematski pregledi				
	Ukupno	Sposobni	Uz ogr.	Nespo.i	Pr. rad. mje.	Ukupno	Sposobni	Uz ogr.	Nespo.i	Pr. rad. mje.	Ukupno	Sposobni	Uz ogr.	Nespo.i	Pr. rad. mje.
Varaždinska županija	2625	2584	278	41	9	3	9060	8922	827	138	26	379	10	603	0
Ivanec	110	108	18	2	0	0	1962	1905	112	57	8	169	6	0	0
Varaždin	2515	2476	260	39	9	3	7098	7017	715	81	18	210	4	603	0

Ciljani pregledi

Ukupno	Uz ograničenje			Pr. radnog mjesta			Kontrolni pregledi		
	Sposobni	Nespo.sobni	Trajno nesposobni	S pat. stanjem	Trajno nesposobni	Pr. radnog mjesta	Uz ograničenje	Nespo.sobni	Trajno nesposobni
598	595	29	3	85	2	2	384	360	24
100	99	6	1	7	0	0	150	126	24
498	496	23	2	78	2	2	234	234	0

Posebni pregledi (ostali)

Lokacija	Sposobni			Nespo.sobni			Ostali		
	Ukupno	uz ograničenje	Trajno nesposobni	Ukupno	uz ograničenje	Trajno nesposobni	Ukupno	uz ograničenje	Trajno nesposobni
Varaždinska županija	760	759	8	1	0	8	0	0	0
Ivanec	443	443	0	0	0	8	0	0	0
Varaždin	317	316	1	0	0	0	0	0	0

Konzilijarni pregledi

Lokacija	Ukupno						Utvrdeno s patološkim stanjem						Ukupno													
	Ocjena radne sposobnosti na zahtjev			Ocjena za lik-u			Pregledi drugih profesionalne bolesti			Pregledi drugih specijalista			Ocjena za lik-u			Pregledi drugih profesionalne bolesti			Pregledi drugih specijalista			Ocjena za lik-u				
	EKG	Audiometrija	Ortoreter	Spirometrija	Ergometrija	Ostalo	Dinamometrija	Cold-test	Dinamometrija	Ostalo	EKG	Audiometrija	Ortoreter	Spirometrija	Ergometrija	Ostalo	Cold-test	Dinamometrija	Ostalo	EKG	Audiometrija	Ortoreter	Spirometrija	Ergometrija	Ostalo	
Varaždinska županija	15838	13105	18537	14831	0	211	0	44	50	5	4031	44	50	5	604	36	0	0	0	136	0	970	136	0	50	0
Ivanec	3400	1121	3807	2662	0	84	0	9	6	2	4031	9	6	2	604	9	0	0	118	0	481	118	0	48	0	
Varaždin	12438	11984	14730	12169	0	127	0	35	44	3	0	35	44	3	0	27	0	0	18	0	489	18	0	2	0	

Funkcionalna dijagnostika

Lokacija	Ukupno						Ukupno									
	EKG	Audiometrija	Ortoreter	Spirometrija	Ergometrija	Ostalo	Dinamometrija	Cold-test	Dinamometrija	Ostalo	EKG	Audiometrija	Ortoreter	Spirometrija	Ergometrija	Ostalo
Varaždinska županija	15838	13105	18537	14831	0	211	0	44	50	5	4031	44	50	5	604	36
Ivanec	3400	1121	3807	2662	0	84	0	9	6	2	4031	9	6	2	604	9
Varaždin	12438	11984	14730	12169	0	127	0	35	44	3	0	35	44	3	0	27

Kurativni posjeti kod liječnika i drugih zdravstvenih djelatnika i ostalo

Lokacija	Broj posjeta			Ostalo		
	Kod liječnika	Kod ost. zdr. djel.	Medic. analiza radnog mjesta	Zdravstveni odgoj	Obilazak radnog mjesta	Drugo
Varaždinska županija	2897	0	96	76	90	6
Ivanec	0	0	61	76	41	6
Varaždin	2897	0	35	0	49	0

Bolesti i stanja utvrđena u djelatnosti medicine rada u 2014. godini
VARAŽDINSKA ŽUPANIJA

Br.	Naziv bolesti ili stanja	Šifra	do 21.	22-45.	46 i više	Ukupno
12.	Zloćudna novotvorina kolona i rektuma	C18-C20	0	1	0	1
15.	Zloćudna novotvorina dojke	C50	0	0	1	1
2.	Međuzbroj za C00-D48		0	1	1	2
20.	Anemije zbog nedostatka željeza	D50	2	71	46	119
21.	Druge bolesti krvi i krvotvornih organa	D51-D77*	0	6	4	10
22.	Neki poremećaji imunološkog sustava	D80-D89	0	0	1	1
3.	Međuzbroj za D50-D89		2	77	51	130
23.	Poremećaji štitnjače	E00-E07	40	83	79	202
24.	Dijabetes melitus	E10-E14	8	116	190	314
25.	Prekomjerna težina (debljina)	E65-E66	35	122	291	448
4.	Međuzbroj za E00-E90		83	321	560	964
28.	Duševni poremećaji i poremećaji ponašanja uzrokovani uzimanjem alkohola	F10	0	36	36	72
29.	Duševni poremećaji i poremećaji ponašanja uzrokovani uzimanjem droga i drugih psihoakt. tvari	F11-F19	0	3	0	3
30.	Shizofrenija, shizotipni poremećaji i sumanutni poremećaji	F20-F29	0	8	5	13
31.	Neuroze i afektivni poremećaji povezani sa stresom i somatiformni poremećaji	F40-F48	0	68	77	145
32.	Mentalna retardacija	F70-F79	4	0	0	4
33.	Ostali duševni poremećaji i poremećaji ponašanja		0	1	1	2
5.	Međuzbroj za F00-F99		4	116	119	239
34.	Ekstrapiramidalni i poremećaji kretanja	G20-G26	0	0	5	5
35.	Epilepsija	G40-G41	5	17	7	29
36.	Migrena i ostali sindromi glavobolje	G43-G44	0	49	17	66
6.	Međuzbroj za G00-G99		5	66	29	100
39.	Konjunktivitis	H10	0	0	8	8
40.	Katarakta i druge bolesti leće	H25-H28	0	0	6	6
41.	Glaukom	H40-H42	0	7	8	15
42.	Strabizam	H49-H50	2	2	0	4
43.	Poremećaji refrakcije i akomodacije	H52	85	262	409	756
7.	Međuzbroj za H00-H59		87	271	431	789
45.	Upala srednjeg uha i druge bolesti srednjeg uha i mastoidea	H65-H75	0	8	7	15
46.	Oštećenje sluha	H90-H91	1	110	216	327
47.	Ostale bolesti uha i mastoidnog nastavka		0	5	11	16
8.	Međuzbroj za H60-H95		1	123	234	358
49.	Hipertenzivna bolest	I10-I15	1	356	685	1042
50.	Akutni infarkt miokarda	I21-I23	0	2	20	22
51.	Druge ishemične bolesti srca	I20, I24-I25	0	1	9	10
52.	Druge srčane bolesti	I26-I52*	0	0	1	1
53.	Cerebrovaskularni inzult	I60-I64	0	11	13	24
56.	Ateroskleroza	I70	0	8	12	20
57.	Embolija i tromboza vena	I80-I87	0	82	89	171
58.	Ostale bolesti cirkulacijskog sustava		0	0	4	4
9.	Međuzbroj za I00-I99		1	460	833	1294
59.	Akutne infekcije gornjega dišnog sustava	J00-J06	0	1	2	3

Br.	Naziv bolesti ili stanja	Šifra	do 21.	22-45.	46 i više	Ukupno
60.	Pneumonija	J12-J18	0	1	8	9
62.	Bronhitis, emfizem i druge kronične opstruktivne bolesti pluća	J40-J44, J47	0	28	51	79
63.	Astma	J45-J46	0	24	34	58
64.	Azbestoza	J61	0	7	7	14
10.	Međuzbroj za J00-J99		0	61	102	163
71.	Vrijed želuca i dvanaesnika	K25-K27	0	0	3	3
72.	Ingvinalna hernija	K40	0	23	17	40
73.	Ostale hernije trbušne šupljine	K41-K46	0	3	7	10
74.	Ciroza jetre	K74	0	6	7	13
75.	Žučni kamenci i upala žučnjaka	K80-K81	4	2	16	22
76.	Ostale bolesti probavnog sustava		0	2	4	6
11.	Međuzbroj za K00-K93		4	36	54	94
77.	Infekcije kože i potkožnoga tkiva	L00-L08	0	7	9	16
78.	Alergijski kontaktni dermatitis	L23	0	8	6	14
79.	Iritantni kontaktni dermatitis	L24	0	0	2	2
80.	Drugi dermatitis i egzem	L20-L21, L25-	0	9	8	17
12.	Međuzbroj za L00-L99		0	24	25	49
84.	Reumatoidni artritis i druge upalne poliartropatije	M05-M14	0	1	1	2
85.	Artroze	M15-M19	0	31	62	93
87.	Kifoza, skolioza i lordoza	M40-M41	7	13	15	35
88.	Ankilozantni spondilitis i druge spondilopatije	M45-M49	0	7	15	22
89.	Bolesti intervertebralnih diskova	M50-M51	0	135	184	319
90.	Bolesti mekih tkiva	M60-M79	0	4	7	11
91.	Osteoporoza i osteomalacija	M80-M85	0	3	8	11
13.	Međuzbroj za M00-M99		7	194	292	493
96.	Urolitijaza	N20-N23	0	2	2	4
97.	Upala mokraćnog mjehura (cistitis)	N30	3	2	7	12
99.	Bolesti muških spolnih organa	N40-N51	0	2	5	7
100.	Bolesti ženskih spolnih organa	N60-N98	0	3	9	12
14.	Međuzbroj za N00-N99		3	9	23	35
107.	Simptomi, znakovi, klinički i laboratorijski nalazi nesvrstani drugamo		0	1	0	1
18.	Međuzbroj za R00-R99		0	1	0	1
109.	Dislokacije, uganuća i nategnuća	S()3	0	1	0	1
120.	Toksičan učinak ugljičnog monoksida	T58	0	1	0	1
19.	Međuzbroj za S00-T98		0	2	0	2
138.	Osobe koje se koriste zdravstvenom službom radi drugih razloga	Z55, Z70-Z76	20	408	232	660
21.	Međuzbroj za Z00-Z99		20	408	232	660
	Ukupno bolesti i stanja	A00-Z99	217	2170	2986	5373
Br.	Vanjski uzroci	Šifra	do 21.	22-45.	46 i više	Ukupno
140.	Prometne nezgode	V01-V99	0	1	0	1
147.	Ratne ozljede	Y36	0	1	0	1
20.	Međuzbroj za V01-Y98	V01-Y98	0	2	0	2

DJELATNOST ZDRAVSTVENE ZAŠTITE ŽENA

2014. godine u skrbi ginekologa u primarnoj zdravstvenoj zaštiti žena bilo je 59.241 žena. Od ukupnog broja žena koje su izabrale svog ginekologa u primarnoj zdravstvenoj zaštiti njih 18.748 ili 31,7% je i koristilo usluge.

U djelatnosti zdravstvene zaštite žena u 2014. godini ukupno je radilo 8 timova puno radno vrijeme i 1 djelomično. Bilo je zaposleno 9 liječnika specijalista i 9 SSS.

U zdravstvenoj zaštiti žena posebna pažnja posvećena je zaštiti trudnica i roditelja. Prema podacima iz primarne zdravstvene zaštite prosječno je tijekom trudnoće kod izabranog ginekologa svaka trudnica pregledana 6 puta, što je u skladu s Planom i programom zdravstvene zaštite obveznim zdravstvenim osiguranjem. Trudnice s rizičnom trudnoćom pregledane su i u specijalističko-konzilijarnim djelatnostima. Jedno od patoloških stanja u trudnoći utvrđeno je u 64,6% trudnica, što je manje u odnosu na 2013. godinu (za 2,9%).

U 2014. godini obavljeno je 7.841 preventivnih pregleda u primarnoj zdravstvenoj zaštiti žena što je manje nego prethodne godine. Najveći broj preventivnih pregleda odnosi se na sistematske ginekološke preglede (80,5%).

Najčešće skupine bolesti i stanja radi kojih su žene dolazile u ginekološku ordinaciju i koristile usluge primarne zdravstvene zaštite žena su bolesti mokraćnog i spolnog sustava s udjelom od 41,8%, zatim čimbenici koji utječu na stanje zdravlja i kontakt sa zdravstvenom službom 39,2%, trudnoća, porođaj i babinje 11,3%, novotvorine 4,0%, zarazne i parazitarne bolesti 1,3%, a 2,4% odnosi se na sve ostale skupine. Od bolesti i stanja u 2014. godini na prvom su mjestu poremećaji menstruacije 14,1%, upalne bolesti ženskih zdjelčnih organa 12,7%, posjeti zbog sprječavanja neželjene trudnoće 11,0%, zatim menopauzalni i perimenopauzalni poremećaji 10,2%, posjeti radi nadzora nad normalnom trudnoćom 9,6%, posjeti radi leiomioma maternice 4,9%, neupalni poremećaji ovarija i jajovoda 4,2%, upale vrata maternice 3,5%, te ostalih bolesti.

Prepisana kontracepcijska sredstva

Lokacija	Druga lokalna sredstva					Drugi oblici kontracepcije					Ukupno	
	<16.g.	16-19 g	20-29	30-39	40-49	<16.g.	16-19 g	20-29	30-39	40-49		<=50 g
Varaždinska županija	0	3	4	5	2	0	14	83	92	22	0	207
Ivanec	0	3	4	5	2	0	14	83	92	20	0	205
Ludbreg	0	0	0	0	0	0	0	0	0	0	0	0
Novi Marof	0	0	0	0	0	0	0	0	0	0	0	0
Varaždin	0	0	0	0	0	0	0	0	0	2	0	2

Preventivni pregledi (sistematski, kontrolni, ciljani)

Lokacija	Sistematski					Kontrolni					Ciljani					Ukupno	
	<16.g.	16-19 g	20-29	30-39	40-49	<16.g.	16-19 g	20-29	30-39	40-49	<16.g.	16-19 g	20-29	30-39	40-49		<=50 g
Varaždinska županija	1	147	1338	1554	1268	2006	6314	311	325	273	223	1166	72	97	103	89	361
Ivanec	1	49	274	242	144	363	1073	19	25	23	16	100	72	97	103	89	361
Ludbreg	0	2	67	113	127	76	385	1	27	16	14	77	0	0	0	0	0
Novi Marof	0	17	202	267	184	260	930	4	43	34	12	130	0	0	0	0	0
Varaždin	0	79	795	932	813	1307	3926	2	230	200	181	859	0	0	0	0	0

Preventivni pregledi (pregled dojki, PAPA-test)

Lokacija	Pregled dojki					Pregled dojki - patološka stanja					PAPA-test					Ukupno	
	<16.g.	16-19 g	20-29	30-39	40-49	<16.g.	16-19 g	20-29	30-39	40-49	<16.g.	16-19 g	20-29	30-39	40-49		<=50 g
Varaždinska županija	0	2	17	49	115	89	272	0	0	1	2	305	3342	3942	3497	4494	15585
Ivanec	0	0	0	0	0	0	0	0	0	0	0	4	901	832	717	839	3420
Ludbreg	0	0	0	0	0	0	0	0	0	0	0	27	309	385	323	510	1554
Novi Marof	0	0	0	0	0	0	0	0	0	0	0	7	244	368	359	347	1325
Varaždin	0	2	17	49	115	89	272	0	1	1	2	144	1888	2357	2098	2798	9286

PAPA-test - patološka stanja

	PAPA-test - patološka stanja			Ukupno
	<16.g.	16-19 g	40-49	
	0	29	164	101
	0	24	108	35
	0	14	11	10
	0	1	4	6
	0	4	125	60
				55
				336

Bolesti i stanja utvrđena u djelatnosti zdravstvene zaštite žena u 2014. godini
VARAŽDINSKA ŽUPANIJA

Br.	Naziv bolesti ili stanja	Šifra	Ukupno
4.	Trihomonijaza	A59	5
5.	Anogenitalni herpes (herpes simpleks)	A60	12
6.	Spolno prenosive klamidijske bolesti	A55-A56	17
7.	Ostale bolesti koje se prenose spolnim putem	A57-A58 A63-A64	8
9.	Kandidijaza	B37	403
10.	Ostale mikoze	B48-B49	36
1. Međubroj za A00-B99			481
12.	Zloćudna novotvorina dojke	C50	11
13.	Zloćudna novotvorina stidnice i rodnice	C51-C52	16
14.	Zloćudna novotvorina vrata maternice (cerviksa)	C53	25
15.	Zloćudna novotvorina tijela maternice	C54	58
17.	Zloćudna novotvorina jajnika (ovarija)	C56	19
20.	Karcinom in situ dojke	D05	1
21.	Karcinom in situ vrata maternice (cerviksa uterusa)	D09	2
23.	Dobročudna novotvorina dojke	D24	8
24.	Leiomiom maternice	D25	872
25.	Ostale dobroćudne novotvorine maternice	D26	1
26.	Dobročudna novotvorina jajnika (ovarija)	D27	89
27.	Dobročudna novotvorina ostalih i nespecificiranih ženskih spolnih organa	D28	10
29.	Novotvorina ženskih spolnih organa nesigurne ili nepoznate prirode	D39	15
2. Međubroj za C00-D48			1127
31.	Anemija zbog manjka željeza	D50	66
3. Međubroj za D50-D89			66
33.	Poremećaj funkcije jajnika	E28	298
34.	Poremećaji puberteta, nesvrstani drugamo	E30	7
35.	Druge endokrine bolesti, bolesti pankreasa i bolesti metabolizma		9
4. Međubroj za E00-E90			314
36.	Bolesti kože i potkožnog tkiva	L00-L99	32
12. Međubroj za L00-L99			32
37.	Upala mokraćnog mjehura (cistitis)	N30	180
39.	Drugi poremećaji mokraćnoga mjehura	N32	13
40.	Uretritis i uretralni sindrom	N34	6
41.	Striktura (suženje) uretre	N35	1
42.	Drugi poremećaji uretre	N36	8
43.	Drugi poremećaji urinarnog sustava	N39	176
44.	Benigna (dobročudna) displazija dojki	N60	50
45.	Upalni poremećaji dojki	N61	11
46.	Hipertrofija dojki	N62	6
47.	Nespecificirana kvrga u dojkama	N63	7
48.	Drugi poremećaji dojki	N64	15
49.	Salpingitis i ooforitis	N70	89
50.	Upala maternice, osim vrata (cerviksa)	N71	40
51.	Upala vrata maternice	N72	516
52.	Druge zdjelične upale u žena	N73	63
53.	Bolesti Bartholinove žlijezde	N75	67
54.	Druge upalne bolesti ženskih zdjeličnih organa		2232
55.	Endometrioza	N80	133

Br.	Naziv bolesti ili stanja	Šifra	Ukupno
56.	Prolaps ženskih genitala	N81	227
57.	Fistule koje zahvaćaju ženski spolni sustav	N82	8
58.	Neupalni poremećaji ovarija, jajovoda i širokog ligamenta	N83	803
59.	Polip ženskoga spolnog sustava	N84	641
60.	Drugi neupalni poremećaji maternice, izuzevši vrat	N85	265
61.	Erozija i ektropija vrata maternice	N86	531
62.	Displazija vrata maternice	N87	758
63.	Drugi neupalni poremećaji vrata maternice	N88	46
64.	Drugi neupalni poremećaji rodnice, stidnice i medice	N89-N90	36
65.	Poremećaji menstruacije	N91-N92	2422
66.	Drugo nenormalno maternično i vaginalno krvarenje	N93	172
67.	Bol i druga stanja povezana sa ženskim spolnim organima i menstrualnim ciklusom	N94	598
68.	Menopauzalni i drugi perimenopauzalni poremećaji	N95	1672
69.	Žena s habitualnim pobačajima	N96	18
70.	Ženska neplodnost	N97	357
71.	Komplikacije povezane s umjetnom oplodnjom	N98	17
72.	Poremećaji genitourinarnog sustava nakon postupaka (operacija) nesvrstani drugamo	N99	64
14.	Međubroj za N00-N99		12248
73.	Izvanmaternična trudnoća	000	36
74.	Mola hydatidosa i ostali abnormalni produkti začeća	001-002	176
75.	Spontani pobačaj	003	70
76.	Legalno induciran (medicinski) pobačaj	004	73
78.	Neuspjeh pokušaja pobačaja	007	2
79.	Komplikacije nakon pobačaja i izvanmaternične i molarne trudnoće	0008	5
80.	Hipertenzija koja je i prije postojala, kao komplikacija trudnoće, porođaja i babinja	010-011	29
81.	Edemi u trudnoći (uzrokovani trudnoćom) i proteinurija bez hipertenzije	012	29
82.	Hipertenzija u trudnoći (uzrokovana trudnoćom)	013-014	181
83.	Eklampsija	015	42
84.	Hipertenzija u majke, nespecificirana	016	21
85.	Krvarenje u ranoj trudnoći	020	411
86.	Prekomjerno povraćanje u trudnoći (hyperemesis gravidarum)	021	197
87.	Bolesti vena kao komplikacije trudnoće	022	22
88.	Infekcije mokraćnog i spolnog sustava u trudnoći	023	183
89.	Dijabetes melitus (šećerna bolest) u trudnoći	024	134
90.	Ostale bolesti i komplikacije u trudnoći	025-029	110
91.	Višeploidna trudnoća	030	14
92.	Komplikacije specifične za višeploidnu trudnoću	031	4
93.	Zbrinjavanje majke zbog utvrđenog ili suspektne abnormalnosti nepravilnog stava fetusa	032	8
95.	Zbrinjavanje majke zbog poznate ili suspektne abnormalnosti zdjelčnih organa	034	24
96.	Zbrinjavanje majke zbog poznate ili suspektne abnormalnosti i oštećenja fetusa	035	4
97.	Zbrinjavanje majke zbog drugih poznatih ili suspektnih problema fetusa	036	64
98.	Poremećaji amnionske tekućine, ovojnice i posteljice	040-043	22
99.	Placenta praevia	044	18
101.	Krvarenje prije porođaja nesvrstano drugamo	046	38
102.	Lažni trudovi	047	387
103.	Produžena trudnoća	048	13

Br.	Naziv bolesti ili stanja	Šifra	Ukupno
104.	Komplikacije porođaja i rađanja	060-075	23
105.	Jednoplodni spontani porođaj	080	187
108.	Druge infekcije u babinjama	086	12
109.	Bolesti vena kao komplikacije babinja	087	1
112.	Komplikacije u babinjama nesvrstane drugamo	090	12
113.	Infekcije dojke i drugi poremećaji dojke i laktacije povezani s trudnoćom i porođajem	091-092	39
118.	Druge bolesti majke svrstane drugamo, kada kompliciraju trudnoću, porođaj i babinje	099	528
15.	Međubroj za 000-099		3119
119.	Strano tijelo u genitourinarnom sustavu	T19	2
19.	Međubroj za S00-T98		2
123.	Postupci u vezi sa sprečavanjem neželjene trudnoće	Z30	1868
124.	Postupci u vezi s oplodnjom	Z31	153
125.	Pregledi i testovi na trudnoću	Z32	277
126.	Trudnoća, slučajna (neplanirana)	Z33	233
127.	Nadzor nad normalnom trudnoćom	Z34	1598
128.	Nadzor nad visokorizičnom trudnoćom	Z35	438
129.	Antenatalni skrining (depistaža)	Z36	12
131.	Skrb i pretrage nakon porođaja	Z39	980
132.	Drugi čimbenici koji utječu na stanje zdravlja i kontakt sa zdravstvenom službom		4845
21.	Međubroj za Z00-Z99		10404
	Ukupno bolesti ili stanja	A00-Z99	27793

DJELATNOST HITNE MEDICINSKE POMOĆI

Djelatnost hitne medicinske pomoći organizirana je u Hrvatskoj u sklopu primarne zdravstvene zaštite i to kao:

- samostalne zdravstvene jedinice (Zavodi za hitnu medicinsku pomoć) - u većini ispostava
- organizirane posebne stručne jedinice za HMP u domovima zdravlja
- zdravstvenim stanicama

U Varaždinskoj županiji djelatnost hitne medicinske pomoći, u 2011. godini preimenovana je u Zavod za hitnu medicinu. Tu su stručne jedinice za HMP koje stalno djeluju na terenu kroz 24 sata, te ekipe za sanitetski transport.

U 2014. godini ukupno je radilo 25 liječnika u djelatnosti hitne medicinske pomoći. Od toga su bila 3 doktora medicine (specijalista) i 22 doktora medicine. Ostalih zdravstvenih djelatnika bilo je: 7 VŠS i 46 SSS. U Zavodu za hitnu medicinu radio je i 51 vozač.

2014. godine zabilježeno je 28.790 intervencija u ordinacijama (manje za 15,8% u odnosu na 2013. godinu). Broj intervencija u kući pacijenata bio je 8.469 (smanjenje za 17,1% u odnosu na 2013. godinu). U 2014. godini zabilježena je 5.401 intervencija na terenu (što je za 3,5% više u odnosu na 2013. godinu). Sanitetskih prijevoza bilo je 22.881 (manje za 9,7% u odnosu na 2013. godinu).

U 2014. godini bilo je 7.038 stanovnika po timu, te 1.152 intervencije po timu u ordinaciji godišnje (manje za 15,8% u odnosu na 2013. godinu). Broj intervencija kod kuće iznosi po timu 338 godišnje i manje je za 17,2% u odnosu na 2013. godinu, a broj intervencija na terenu iznosi 216 godišnje (više za 3,4% u odnosu na 2013. godinu). Broj sanitetskih prijevoza po timu HMP iznosi 915 godišnje i manje je za 9,7% u odnosu na 2013. godinu.

Broj nezgoda u prometu koje završavaju ljudskim žrtvama varira kroz godine.

Pregled poginulih u prometnim nesrećama na cestama Varaždinske županije i Republike Hrvatske od 2003. do 2014. godine

Godina	Varaždinska županija		Republika Hrvatska	
	Broj poginulih	Stopa smrtnosti na 100.000 stanovnika	Broj poginulih	Stopa smrtnosti na 100.000 stanovnika
2003.	35	19,3	701	15,8
2004.	19	10,5	608	13,7
2005.	13	7,2	597	13,4
2006.	27	14,9	614	13,8
2007.	14	7,7	619	14,0
2008.	32	17,7	664	15,0
2009.	15	8,3	548	12,4
2010.	16	8,9	426	9,6
2011.	13	7,4	418	9,7
2012.	10	5,7	393	9,2
2013.	16	9,1	368	8,6
2014.	12	6,9	308	7,2

Izvor podataka: Ministarstvo unutarnjih poslova

**Izvešće djelatnosti hitne medicinske pomoći (HMP) za 2014. godinu
Zdravstveni djelatnici i timovi po općinama, broj stanovnika za koje se osigurava skrb te vozila i oprema u HMP**

Lokacija	Broj timova		Zdravstveni djelatnici							Broj stanov. za koje se osigurava HMP				Vozila i oprema					
	Puno		Dr. med - specijalisti			ostali				Ukupno				San.voz		UKV da		UKV ne	
	Djel.	Djel.	Dr.med.	OM	HMP	Ostali	VŠS	SSS	vozači	ostali	Ukupno	San.voz	Ost.voz	UKV da	UKV ne	San.voz	Ost.voz	UKV da	UKV ne
Varaždinska županija	25	0	22	0	3	0	7	46	51	8	175951	2	4	0	4	2	4	0	4
Ivanec	5	0	5	0	0	0	3	8	10	0	36879	0	0	0	0	0	0	0	0
Ludbreg	5	0	5	0	0	0	1	5	9	0	19775	0	0	0	0	0	0	0	0
Novi Marof	5	0	5	0	0	0	1	6	11	0	26542	0	0	0	0	0	0	0	0
Varaždin	10	0	7	0	3	0	2	27	21	8	92755	2	1	0	1	2	1	0	1

Broj i vrste intervencija po dobnim skupinama po općinama u djelatnosti HMP

Lokacija	Broj intervencija u ordinaciji				Broj intervencija u kući bolesnika				Broj intervencija na terenu				Broj sanitetskih prijevoza											
	0-6		7-19		20-64		≥65		0-6		7-19		20-64		≥65		0-6		7-19		20-64		≥65	
	Ukupno	≥65	Ukupno	≥65	Ukupno	≥65	Ukupno	≥65	Ukupno	≥65	Ukupno	≥65	Ukupno	≥65	Ukupno	≥65	Ukupno	≥65	Ukupno	≥65	Ukupno	≥65	Ukupno	≥65
Varaždinska županija	4337	5655	28790	8469	3160	8469	3160	3199	1277	5401	141	232	10290	12218	22881	141	232	10290	12218	22881	141	232	10290	12218
Ivanec	1197	2251	10599	2057	855	2057	855	105	51	209	8	49	2259	1868	4184	8	49	2259	1868	4184	8	49	2259	1868
Ludbreg	851	990	5501	1071	588	1071	588	195	177	460	77	96	859	1092	2124	77	96	859	1092	2124	77	96	859	1092
Novi Marof	784	571	4153	1156	452	1156	452	1007	514	1569	0	8	310	201	519	0	8	310	201	519	0	8	310	201
Varaždin	1505	1843	8537	4185	1265	4185	1265	1892	535	3163	56	79	6862	9057	16054	56	79	6862	9057	16054	56	79	6862	9057

Bolesti i stanja utvrđena u djelatnosti hitne medicinske pomoći u 2014. godini

VARAŽDINSKA ŽUPANIJA

Br.	Naziv bolesti ili stanja	Šifra	0-6 g.	7-19 g.	20-64 g.	65 g. i v	Ukupno
1.	Zarazne bolesti probavnog sustava	A00-A09	214	139	348	104	805
4.	Hripavac (pertussis)	A37	0	2	0	0	2
5.	Šarlah (scarlatina)	A38	17	5	0	0	22
6.	Druge bakterijske bolesti (osim A37 i A38)	A20-A49	6	7	46	52	111
9.	Varicela, morbili i rubeola	B01, B05,	43	33	13	0	89
11.	Kandidijaza	B37	7	1	4	1	13
12.	Helmintijaze	B65-B83	3	4	1	0	8
13.	Ostale zarazne i parazitarne bolesti		38	25	63	55	181
1.	Međuzbroj za A00-B99		328	216	475	212	1231
14.	Zloćudna novotvorina želuca	C16	0	0	11	9	20
15.	Zloćudna novotvorina završnog debelog crijeva (rektuma)	C20	0	0	8	27	35
16.	Zloćudna novotvorina dušnika (traheje), dušnice (bronha) i pluća	C33-C34	0	0	33	30	63
17.	Zloćudni melanom kože	C43	0	0	4	2	6
18.	Zloćudna novotvorina dojke	C50	0	0	18	10	28
19.	Zloćudna novotvorina vrata maternice	C53	0	0	0	4	4
20.	Zloćudne novotvorine limfnoga, hematopoetičnog i srodnog tkiva	C81-C97	0	0	13	21	34
21.	Ostale zloćudne novotvorine		1	3	88	113	205
22.	Novotvorine in situ i dobroćudne novotvorine nepoznate prirode	D00-D48	0	6	26	21	53
2.	Međuzbroj za C00-D48		1	9	201	237	448
23.	Anemije zbog manjka željeza	D50	0	3	10	10	23
24.	Druge bolesti krvi i krvotvornog sustava	D51-D77	0	2	7	17	26
25.	Neki poremećaji imunološkog sustava	D80-D89	0	2	6	3	11
3.	Međuzbroj za D50-D89		0	7	23	30	60
26.	Poremećaji štitnjače	E00-E07	0	2	15	10	27
27.	Dijabetes melitus	E10-E14	0	7	83	142	232
28.	Pretilost	E65-E66	2	1	2	2	7
29.	Ostale endokrine bolesti, bolesti prehrane i bolesti metabolizma		2	5	39	43	89
4.	Međuzbroj za E00-E90		4	15	139	197	355
30.	Demencija	F00-F03	0	0	2	29	31
31.	Duševni poremećaji i poremećaji ponašanja uzrokovani uzimanjem alkohola	F10	0	31	245	48	324
32.	Duševni poremećaji i poremećaji ponašanja uzrokovani psihoaktivnim tvarima	F11-F19	0	0	20	0	20
33.	Shizofrenija, shizotipni i sumanutni poremećaji	F20-F29	0	1	132	41	174
34.	Neuroze i afektivni poremećaji povezani sa stresom i somatoformni poremećaji	F40-F48	2	45	447	101	595
35.	Duševna zaostalost	F70-F79	0	2	4	0	6
36.	Ostali duševni poremećaji i poremećaji ponašanja		2	25	124	47	198
5.	Međuzbroj za F00-F99		4	104	974	266	1348
37.	Ekstrapiramidalni i poremećaji kretanja	G20-G26	0	0	2	9	11
38.	Epilepsija	G40-G41	6	28	245	78	357
39.	Migrena i ostali sindromi glavobolje	G43-G44	0	11	226	14	251

Br.	Naziv bolesti ili stanja	Šifra	0-6 g.	7-19 g.	20-64 g.	65 g. i v	Ukupno
40.	Cerebralna paraliza i ostali paralitični sindromi	G80-G83	3	4	5	1	13
41.	Ostale bolesti i poremećaji živčanog sustava		1	21	82	97	201
6.	Međuzbroj za G00-G99		10	64	560	199	833
42.	Konjunktivitis	H10	79	78	245	43	445
43.	Katarakta i druge bolesti leće	H25-H28	0	0	0	11	11
44.	Glaukom	H40-H42	0	0	8	5	13
45.	Strabizam	H49-H50	1	0	0	0	1
47.	Ostale bolesti oka i adneksa		10	27	86	34	157
7.	Međuzbroj za H00-H59		90	105	339	93	627
48.	Upala srednjeg uha i druge bolesti srednjeg uha i mastoida	H65-H75	309	233	185	30	757
49.	Oštećenje sluha	H90-H91	0	0	7	1	8
50.	Ostale bolesti uha i mastoidnog nastavka		200	217	232	32	681
8.	Međuzbroj za H60-H95		509	450	424	63	1446
53.	Hipertenzivne bolesti	I10-I15	0	13	868	660	1541
54.	Akutni infarkt miokarda	I21-I23	0	0	141	186	327
55.	Druge ishemične bolesti srca	I20, I24-I25	0	0	242	355	597
56.	Druge srčane bolesti	I26-I52	2	14	250	608	874
57.	Cerebrovaskularni inzult	I60-I64	0	0	130	447	577
58.	Druge cerebrovaskularne bolesti	I65-I68	0	0	42	62	104
59.	Posljedice cerebrovaskularne bolesti	I69	0	0	6	7	13
60.	Ateroskleroza	I70	0	0	5	12	17
61.	Bolesti vena (embolija, tromboza, varices)	I80-I87	0	1	87	67	155
62.	Ostale bolesti cirkulacijskog sustava		3	18	68	64	153
9.	Međuzbroj za I00-I99		5	46	1839	2468	4358
63.	Akutne infekcije gornjega dišnog sustava	J00-J06	1417	1341	2154	353	5265
64.	Gripa (influenca)	J10-J11	3	4	80	9	96
65.	Pneumonija	J12-J18	69	67	147	195	478
66.	Akutni bronhitis i akutni bronhiolitis	J20-J21	274	107	184	90	655
67.	Bronhitis, emfizem, astma i druge kronične opstruktivne bolesti pluća	J40-J44, J47	44	31	242	299	616
68.	Plućne bolesti uzrokovane vanjskim agensima, pneumokonioze	J60-J70	0	0	1	3	4
69.	Ostale bolesti dišnog sustava		30	52	213	155	450
10.	Međuzbroj za J00-J99		1837	1602	3021	1104	7564
70.	Bolesti usne šupljine, žlijezda slinovnica i čeljusti	K00-K14	25	25	119	25	194
71.	Ulkus želuca i duodenuma (gastroduodenalni)	K25-K27	0	1	22	20	43
72.	Akutna upala crvuljka (apendicitis)	K35	7	41	38	1	87
73.	Preponska kila (ingvinalna hernija)	K40	1	2	22	19	44
74.	Ostale hernije trbušne šupljine	K41-K46	1	0	10	15	26
75.	Bolesti jetre	K70-K77	0	1	30	14	45
76.	Žučni kamenci i upala žučnjaka	K80-K81	0	5	113	78	196
77.	Ostale bolesti probavnog sustava		34	36	303	226	599
11.	Međuzbroj za K00-K93		68	111	657	398	1234
78.	Infekcije kože i potkožnoga tkiva	L00-L08	42	51	223	57	373
79.	Dermatitis, egzemi i urtikarije	L20-L30, L50	185	282	466	94	1027
80.	Ostale bolesti kože i potkožnoga tkiva		2	10	31	22	65

Br.	Naziv bolesti ili stanja	Šifra	0-6 g.	7-19 g.	20-64 g.	65 g. i v	Ukupno
12.	Međuzbroj za L00-L99		229	343	720	173	1465
81.	Reumatoidni artritis i druge upalne poliartropatije	M05-M14	0	2	87	27	116
82.	Artroze	M15-M19	0	0	37	74	111
83.	Kifoza, skolioza i lordoza	M40-M41	0	1	3	3	7
84.	Spondilopatije	M45-M49	0	0	2	0	2
85.	Bolesti intervertebralnih diskova i ostale dorzopatije	M50-M54	2	31	1372	489	1894
86.	Osteoporozna i osteomalacija	M80-M83	0	0	8	18	26
87.	Ostale bolesti mišićno-koštanog sustava		8	37	359	128	532
13.	Međuzbroj za M00-M99		10	71	1868	739	2688
88.	Glomerulske bolesti bubrega	N00-N08	0	0	7	20	27
89.	Tubulointersticijske bolesti bubrega	N10-N16	15	12	70	38	135
90.	Bubrežna insuficijencija	N17-N19	0	0	9	22	31
91.	Urolitijaza (mokraćni kamenci)	N20-N23	1	7	302	83	393
92.	Upala mokraćnog mjehura (cistitis)	N30	69	92	388	142	691
93.	Druge bolesti urinarnog sustava (osim N30)	N25-N39	34	69	297	112	512
94.	Hiperplazija prostate	N40	0	0	7	14	21
95.	Druge bolesti muških spolnih organa	N41-N51	19	12	52	32	115
96.	Poremećaji u menopauzi	N95	0	0	10	0	10
97.	Ostale bolesti ženskih spolnih organa		1	41	124	13	179
14.	Međuzbroj za N00-N99		139	233	1266	476	2114
98.	Pobačaj	O00-O08	0	0	20	0	20
99.	Porodaj	O80-O84	0	16	42	0	58
100.	Ostala stanja u trudnoći, porođaju i babinjama		0	9	76	0	85
15.	Međuzbroj za O00-O99		0	25	138	0	163
101.	Određena stanja nastala u perinatalnom razdoblju	P00-P96	2	0	0	0	2
16.	Međuzbroj za P00-P96		2	0	0	0	2
104.	Ostale prirodne malformacije		0	1	1	0	2
17.	Međuzbroj za Q00-Q99		0	1	1	0	2
105.	Senilnost	R54	0	0	2	26	28
106.	Ostali simptomi, znakovi, klinički i lab. nalazi nesvrstani drugamo		1183	1261	3250	1894	7588
18.	Međuzbroj za R00-R99		1183	1261	3252	1920	7616
107.	Prijelomi	S x 2	193	290	1029	441	1953
108.	Dislokacije, uganuća i nategnuća	S x 3	98	503	1244	353	2198
109.	Opekline i korozije	T20-T32	46	32	155	48	281
110.	Otrovanja lijekovima i biološkim tvarima	T36-T50	1	4	8	0	13
111.	Ostale ozljede, otrovanja i djelovanja vanjskih uzroka		291	778	2207	472	3748
19.	Međuzbroj za S00-T98		629	1607	4643	1314	8193
112.	Osobe koje se koriste zdravstvenom službom zbog pregleda i istraživanja	Z00-Z13	79	57	361	148	645
114.	Druge osobe s opasnošću po zdravlje zbog zaraznih bolesti	Z20, Z22-Z29	4	0	0	2	6
115.	Postupci u vezi sa sprečavanjem neželjene trudnoće	Z30	0	1	10	0	11
116.	Osobe koje se koriste zdravstvenom službom zbog specifičnih postupaka i	Z40-Z54	0	0	2	1	3

Br.	Naziv bolesti ili stanja	Šifra	0-6 g.	7-19 g.	20-64 g.	65 g. i v	Ukupno
117.	Osobe koje se koriste zdravstvenom službom zbog psihosoc. i socioek. razloga	Z55-Z65	6	3	28	7	44
118.	Osobe koje se koriste zdravstvenom službom zbog obiteljskih razloga	Z70-Z99	3	7	23	27	60
119.	Ostali čimbenici koji utječu na stanje zdravlja i kontakt sa zdravstvenom		3	7	116	18	144
21.	Međuzbroj za Z00-Z99		95	75	540	203	913
	Ukupno bolesti i stanja	A00-Z99	5143	6345	21080	10092	42660
Br.	Vanjski uzroci	Šifra	0-6 g.	7-19 g.	20-64 g.	65 g. i v	Ukupno
120.	Nesreće pri prijevozu	V01-V99	144	306	1315	386	2151
121.	Ostali vanjski uzroci slučajnih ozljeda	W00-X59	360	803	1563	630	3356
122.	Namjerno nanesene ozljede	X85-Y09	1	45	116	20	182
124.	Ostali vanjski uzroci ozljeda i otrovanja		124	453	1649	278	2504
20.	Međuzbroj za V01-Y98	V01-Y98	629	1607	4643	1314	8193

DJELATNOST ZA ZAŠTITU I LIJEČENJE USTA I ZUBI

U djelatnosti stomatološke zdravstvene zaštite u 2014. godini radilo je 98 timova puno radno vrijeme. Ovi timovi skrbrili su za 175.951 osiguranika od kojih je 86.306 koristilo zdravstvenu zaštitu 6,9 %, više nego u 2013. godini).

U djelatnosti stomatološke zdravstvene zaštite bilo je ukupno zaposleno 190 zdravstvenih djelatnika od toga 98 doktora stomatologije, VŠS 2, 89 SSS i 1 NSS.

Tijekom 2014. godine zabilježena je 221.482 posjeta (za 6,0% više u odnosu na 2013. godinu). Obavljeno je 22.597 sistematskih pregleda (za 6,2% više u odnosu na 2013. godinu). Plombirano je 79.039 (za 6,0% više u odnosu na 2013. godinu), a 25.175 zubi je izvađeno (za 8,4% više u odnosu na 2013. godinu).

U 2014. godini načinjeno je 8.330 protetskih radova (za 8,4% manje u odnosu na 2013. godinu).

Najčešće zabilježene dijagnoze u djelatnosti su zubni karijes s udjelom od 39,2%, bolesti pulpe i periapikalnih tkiva sa 27,1%, ostali poremećaji zubi i potpornih struktura 8,6%, dentofacijalne neispravnosti 8,2%, te ostale bolesti.

Izvršne djelatnosti za zaštitu i liječenje usta i zubi za 2014. godinu
Osiguranci, zdravstveni djelatnici i ordinacije po općinama

Lokacija	Broj ordinacija		Zdravstveni djelatnici						Asistenti						Broj osiguranika u skrbi po dobnim skupinama						Od toga koristilo zdravstvenu zaštitu															
	Puno		Specijalisti		Tehničari		VŠS		SSS		VŠS		SSS		NSS		0-6		7-19		20-64		>=65		Ukupno		0-6		7-19		20-64		>=65		Ukupno	
	Djel	Dječ	Stom.	Dječ	Ostal	Zubar	VŠS	SSS	VŠS	SSS	VŠS	SSS	VŠS	SSS	NSS	0-6	7-19	20-64	>=65	Ukupno	0-6	7-19	20-64	>=65	Ukupno	0-6	7-19	20-64	>=65	Ukupno						
Varaždinska Županija	98	2	92	1	5	0	0	9	2	80	0	7079	40257	131924	39416	218676	3341	22696	50296	9973	86306															
Bednja	1	0	1	0	0	0	0	0	0	1	0	38	338	1429	614	2419	29	175	450	116	770															
Beretinec	1	0	1	0	0	0	0	0	0	1	0	65	367	1431	376	2239	36	233	655	67	991															
Breznica	2	0	2	0	0	0	0	0	0	2	0	80	405	2031	772	3288	57	216	693	127	1093															
Cestica	2	1	3	0	0	0	0	0	0	2	0	141	592	1941	796	3470	102	380	831	168	1481															
Donja Voća	1	0	1	0	0	0	0	0	0	1	0	119	381	1506	399	2405	70	241	531	88	930															
Martijanec	1	0	1	0	0	0	0	0	0	1	0	102	322	1269	342	2035	42	167	509	59	777															
Gornji Knežinec	2	0	2	0	0	0	0	0	0	2	0	90	595	3228	970	4883	36	261	1007	228	1532															
Ivanec	10	0	9	0	1	0	0	0	0	9	0	741	4385	14126	4121	23373	425	2161	4973	817	8376															
Jalžabet	1	0	1	0	0	0	0	0	0	1	0	62	443	1617	709	2831	41	242	526	86	895															
Lepoglava	3	0	3	0	0	0	0	0	0	3	0	260	1277	6017	1544	9098	178	679	2019	333	3209															
Ludbreg	8	0	8	0	0	0	0	0	0	8	0	548	2535	11495	3259	17837	284	1339	4693	691	7007															
Ljubešćica	1	0	1	0	0	0	0	0	0	1	0	68	246	1119	347	1780	40	136	320	68	564															
Maruševec	1	0	1	0	0	0	0	0	0	1	0	49	292	1687	554	2582	24	142	502	110	778															
Novi Marof	5	0	4	1	0	0	0	0	0	5	0	1285	2478	9599	2661	16023	183	1074	3078	469	4804															
Petrijanec	1	0	1	0	0	0	0	0	0	1	0	18	435	2159	570	3182	10	181	597	86	874															
Sračinec	2	0	2	0	0	0	0	0	0	1	0	304	931	2851	681	4767	57	297	953	140	1447															
Sveti Đurđ	1	0	1	0	0	0	0	0	0	1	0	89	266	1109	270	1734	48	213	544	63	868															
Sveti Ilija	1	0	1	0	0	0	0	0	0	1	0	66	297	1435	627	2425	44	205	594	173	1016															
Trnovec Bartolovečki	3	0	3	0	0	0	0	0	0	2	0	185	838	3605	1266	5894	118	495	1524	238	2375															
Varaždin	38	1	30	0	4	0	0	3	0	29	0	2299	18104	44037	12697	77137	1228	11052	15786	3053	31119															
Varaždinske Toplice	3	0	3	0	0	0	0	0	0	2	0	137	917	4042	773	5869	77	380	1625	240	2322															
Vidovec	2	0	2	0	0	0	0	0	0	2	0	170	978	3779	851	5778	96	540	1633	188	2457															
Vinica	8	0	11	0	0	0	0	6	1	3	0	163	2835	10412	4217	17627	116	1887	6253	2365	10621															

Rad, broj posjeta, broj sistematskih pregleda i obavijenih radova po dobnim skupinama te općinama

Lokacija	Broj posjeta po dobnim skupinama						Broj sistematskih pregleda						Broj plombiranih zubi						Broj izvadenih zubi											
	0-6		7-19		20-64		>=65		Ukupno		0-6		7-19		20-64		>=65		Ukupno		0-6		7-19		20-64		>=65		Ukupno	
	0-6	7-19	20-64	>=65	Ukupno	0-6	7-19	20-64	>=65	Ukupno	0-6	7-19	20-64	>=65	Ukupno	0-6	7-19	20-64	>=65	Ukupno	0-6	7-19	20-64	>=65	Ukupno					
Varaždinska Županija	9529	54591	133452	23910	221482	1313	4978	13994	2312	22597	1872	16660	54617	5890	79039	693	4987	13499	5996	25175										
Bednja	79	555	1254	322	2210	22	168	325	96	611	24	292	503	81	900	9	71	106	64	250										
Beretinec	96	883	2073	188	3240	14	25	0	0	39	10	305	519	14	848	4	50	253	46	353										
Breznica	198	721	2623	407	3949	28	2	0	0	30	40	356	1170	94	1660	21	68	224	107	420										
Cestica	225	800	2208	456	3689	129	425	222	141	917	81	557	971	85	1694	14	99	245	117	475										
Donja Voća	267	1035	2023	273	3598	22	17	33	6	78	41	238	732	46	1057	4	103	203	75	385										
Martijanec	133	522	1468	103	2226	27	3	0	0	30	30	231	629	13	903	9	43	194	37	283										
Gornji Knežinec	121	715	2783	635	4254	32	90	278	61	461	44	280	1085	138	1547	21	104	351	142	618										
Ivanec	1171	8687	14600	2344	26802	166	807	805	86	1864	112	1425	4783	535	6855	113	836	1133	479	2561										
Jalžabet	204	779	1855	303	3141	23	57	0	0	80	9	212	521	35	777	12	47	188	73	320										
Lepoglava	411	1767	5479	834	8491	40	35	250	120	445	46	620	1824	243	2733	38	178	521	182	919										
Ludbreg	647	4058	13865	2253	20823	142	560	1860	294	2856	188	2501	7509	832	11030	66	380	1578	617	2641										
Ljubešćica	125	497	1061	197	1880	0	9	0	0	9	37	196	293	28	554	8	48	135	62	253										
Maruševec	123	476	1840	320	2759	16	5	14	5	40	24	130	553	63	770	8	64	126	56	254										
Novi Marof	554	2790	8230	1237	12811	179	875	2266	219	3539	61	979	3474	329	4843	80	334	676	222	1312										
Petrijanec	26	474	1562	250	2312	6	85	210	13	314	18	177	591	57	843	3	64	259	97	423										
Sračinec	85	677	1953	287	3002	0	51	197	3	251	15	232	428	52	727	9	60	302	134	505										
Sveti Đurđ	153	674	1703	187	2717	29	4	0	0	33	15	289	614	27	945	11	39	183	59	292										
Sveti Ilija	127	620	1868	595	3210	0	5	7	2	14	76	404	1539	293	2312	7	64	177	95	343										
Trnovec Bartolovečki	392	1555	4858	813	7618	17	11	26	0	54	78	420	1497	121	2116	32	201	621	221	1075										
Varaždin	3614	21043	43615	9090	77362	381	1658	7181	1146	10366	776	4597	18582	2262	26217	161	1424	3832	1652	7069										
Varaždinske Toplice	271	1192	4220	800	6483	0	0	0	0	0	49	451	1756	166	2422	22	104	273	137	536										
Vidovec	334	1756	4085	532	6707	0	0	0	0	0	58	544	1534	142	2278	24	163	349	103	639										
Vinica	173	2315	8226	1484	12198	40	86	320	120	566	40	1224	3510	234	5008	17	443	1570	1219	3249										

- nastavak s prethodne strane

Lokacija	Broj posjeta po dobnim skupinama					Broj sistematskih pregleda				
	0-6	7-19	20-64	>=65	Ukupno	0-6	7-19	20-64	>=65	Ukupno
Varaždinska Županija	4	1040	4156	3130	8330	509	2367	17836	2781	23493
Bednja	0	0	26	29	55	10	25	105	14	154
Beretinec	0	4	40	27	71	0	1	1	0	2
Breznica	0	0	60	43	103	14	52	462	75	603
Cestica	0	0	60	38	98	12	19	143	67	241
Donja Voća	0	0	32	22	54	2	6	42	17	67
Martijanec	0	8	22	15	45	32	82	296	14	424
Gornji Knežinec	0	0	75	52	127	2	20	245	57	324
Ivanec	0	177	264	218	659	17	94	894	204	1209
Jalžabet	0	0	43	21	64	6	11	46	11	74
Lepoglava	0	4	123	70	197	32	66	436	72	606
Ludbreg	0	8	168	167	343	51	365	3642	324	4382
Ljubešćica	0	0	32	22	54	6	19	169	32	226
Maruševac	0	0	24	20	44	13	46	183	54	296
Novi Marof	0	7	171	78	256	33	79	613	128	853
Petrijanec	0	0	79	50	129	2	23	73	8	106
Sračinec	0	1	36	26	63	10	35	118	14	177
Sveti Đurd	0	1	28	32	61	10	25	54	3	92
Sveti Ilija	0	0	37	49	86	0	75	1184	220	1479
Trnovec Bartolovečki	0	0	117	74	191	8	41	183	30	262
Varaždin	4	672	1324	1251	3251	167	964	7516	1079	9726
Varaždinske Toplice	0	6	56	67	129	6	41	445	102	594
Vidovec	0	2	58	76	136	60	160	470	39	729
Vinica	0	150	1281	683	2114	16	118	516	217	867

Bolesti i stanja utvrđena u djelatnosti za zaštitu i liječenje usta i zubi u 2014. godini VARAŽDINSKA ŽUPANIJA

Br.	Naziv bolesti ili stanja	Šifra	0-6 g.	7-19 g.	20-64 g.	65 g. i v	Ukupno
1.	Poremećaji u razvoju i nicanju zubi	K00	196	916	529	3	1644
2.	Zadržani (retinirani) i uklješteni (impaktirani) zubi	K01	1	122	692	15	830
3.	Zubni karijes	K02	1903	13493	39962	3987	59345
4.	Ostale bolesti čvrstog zubnog tkiva	K03	59	1144	11382	1366	13951
5.	Bolesti pulpe i periapikalnih tkiva	K04	1584	6759	30426	4658	43427
6.	Akutni i kronični gingivitis	K05.0 - K05.1	20	209	1633	377	2239
7.	Akutni i kronični periodontitis i periodontoza	K05.2 - K05.4	19	127	2968	1104	4218
8.	Ostale periodontalne bolesti	K05.5 - K05.6	0	2	42	43	87
9.	Ostali poremećaji gingive i bezuboga alveolarnog grebena	K06	1	6	539	158	704
10.	Dentofacijalne nepravilnosti (uključujući malokluziju)	K07	145	12661	361	92	13259
11.	Ostali poremećaji zubi i potpornih struktura	K08	322	2053	8097	3386	13858
12.	Ciste oralnog područja koje nisu svrstane drugamo	K09	0	5	39	11	55
13.	Ostale bolesti čeljusti	K10	33	169	1575	379	2156
14.	Bolesti žlijezda slinovnica	K11	0	0	27	31	58
15.	Stomatitis i srodna oštećenja	K12	16	41	156	78	291
16.	Ostale bolesti usana i oralne sluznice	K13	1	25	178	50	254
17.	Bolesti jezika	K14	0	1	13	4	18
	Ukupno bolesti ili stanja	K00-K14	4300	37733	98619	15742	156394

PATRONAŽNA DJELATNOST I KUĆNA NJEGA

Patronažnu zaštitu provode više medicinske sestre patronažnog smjera na 5.100 osiguranih osoba prema Pravilniku o standardima i normativima prava iz obveznog zdravstvenog osiguranja.

Prema istom pravilniku na osnovi prosječnog broja zdravstvenih usluga po osiguranoj osobi, Hrvatski zavod za zdravstveno osiguranje osigurava obvezni minimum - pravo na dvije patronažne posjete (tijekom trudnoće, nakon poroda djeci do navršene prve godine života, te rizičnim skupinama).

U patronažnoj djelatnosti 2014. godine radilo je 35 medicinskih sestara (33 više medicinske sestre i 2 medicinske sestre SSS), a registrirano je 52.107 posjeta, što je za 8,4% manje nego u 2013. godini. Najveći broj posjeta bio je kroničnim bolesnicima (30.329) ili 5,6% manje nego u 2013. godini, a u svrhu uputa i instrukcija određenih postupaka samokontrole i prevencije komplikacija osnovne kronične bolesti, te provođenja terapijskih postupaka kod teško pokretnih i nepokretnih osoba. Provedeno je i 7.082 posjeta novorođenčadi, te 3.803 dojenčadi.

Zdravstvenu njegu u kući provode registrirane i ovlaštene ustanove za njegu u kući kao zdravstvenu djelatnost na primarnoj razini, a pod stručnim nadzorom doktora medicine.

U ovoj djelatnosti 2014. godine radilo je 6 viših medicinskih sestara i 45 medicinskih sestara SSS.

Ukupno zabilježeni broj postupaka radi njege u kući u 2014. godini je 63.982.

Izvešće patronažne djelatnosti za 2014. godinu
Zdravstveni djelatnici i timovi, broj patronažnih posjeta po općinama

Lokacija	Broj timova		Zdrav. djelatnici		Broj patronažnih posjeta po odgovarajućim skupinama												
	Puno	Djel.	VŠS	SSS	Trudni	Rodilji	Ženama	Novorođ.	Dojenc.	Školi	Maloj dj.	Ost. djeci	Socijal.	Higijena	Kron.bol.	Ostali	Ukupno
Varaždinska županija	33	2	33	2	744	5618	1910	7082	3803	64	871	751	143	246	30329	546	52107
Bednja	1	0	1	0	19	48	23	112	54	1	11	6	2	211	1361	6	1854
Beretec	1	0	1	0	4	340	72	339	100	0	14	5	0	0	610	3	1487
Breznica	1	0	1	0	17	100	3	133	56	0	9	3	0	0	1193	12	1526
Cestica	1	0	1	0	33	155	52	245	171	0	25	1	0	0	972	0	1654
Donja Voća	0	1	1	0	17	24	8	109	51	0	5	1	0	0	739	0	954
Gornji Knežinec	1	0	1	0	7	166	39	263	57	0	15	2	0	0	928	0	1477
Ivanec	3	0	3	0	48	208	2	415	302	0	39	2	0	0	2605	0	3621
Jalžabet	1	0	1	0	16	121	130	113	108	16	41	252	10	2	1038	47	1894
Klenovnik	0	1	0	0	5	27	2	84	38	0	3	3	0	0	481	2	645
Lepoglava	2	0	2	0	30	160	77	238	172	0	42	14	33	2	1786	0	2554
Ludbreg	4	0	4	0	96	717	739	688	628	1	250	241	11	8	2018	219	5616
Ljubešćica	1	0	1	0	49	129	4	169	93	0	20	4	0	0	1292	29	1789
Maruševac	1	0	1	0	48	96	46	240	176	0	25	7	0	0	1345	0	1983
Novi Marof	2	0	2	0	153	465	145	476	437	46	59	41	48	20	1716	42	3648
Petrijanec	1	0	1	0	31	192	2	368	53	0	27	4	6	3	889	0	1575
Sračinec	1	0	1	0	14	125	0	296	74	0	15	19	0	0	1077	100	1720
Trnovec Bartolovečki	1	0	1	0	16	135	52	156	81	0	8	1	0	0	414	4	867
Varaždin	8	0	8	1	79	1923	339	2067	892	0	167	79	31	0	6813	57	12447
Varaždinske Toplice	1	0	1	0	39	109	63	214	67	0	15	24	2	0	1039	15	1587
Vidovec	1	0	1	0	8	190	91	173	114	0	47	35	0	0	962	2	1622
Vinica	1	0	0	1	15	188	21	184	79	0	34	7	0	0	1051	8	1587

Izvešće o kućnoj njezi za 2014. godinu
Zdravstveni djelatnici i timovi, broj posjeta

Lokacija	Broj timova		Zdrav. djelatnici		Broj patronažnih posjeta po odgovarajućim skupinama												
	Puno	Djel.	VŠS	SSS	Trudni	Rodilji	Ženama	Novorođ.	Dojenc.	Školi	Maloj dj.	Ost. djeci	Socijal.	Higijena	Kron.bol.	Ostali	Ukupno
Varaždinska županija	53	0	3	51	0	0	0	0	0	0	0	0	0	0	75397	5460	80857

5. SPECIJALISTIČKO - KONZILIJARNE I OSTALE DJELATNOSTI

Dok je djelatnost primarne zdravstvene zaštite usmjerena na zaštitu i unapređenje zdravlja, te ambulantno i kućno liječenje bolesti i stanja, specijalističko-konzilijarna djelatnost organizacijski je u pravilu povezana u cjelinu sa stacionarnom zdravstvenom zaštitom i usmjerena je samo na dijagnostiku i liječenje. U toj djelatnosti rade liječnici raznih specijalnosti i obavljaju poslove više razine zdravstvene zaštite, a na zahtjev liječnika primarne zdravstvene zaštite.

U Varaždinskoj županiji tijekom 2014. godine ukupno je obavljeno 303.199 specijalističko-konzilijarnih pregleda. To je znatno više nego u 2000. godini (231.428 pregleda).

Specijalističko-konzilijarnih pregleda u 2014. godini obavile su u rang slijedeće djelatnosti:

1.	Kirurgija	54.924
2.	Interna	50.756
3.	Oftalmologija	31.953
4.	Fizikalna medicina sa fizioterapijom	24.137
5.	Ortopedija	18.643
6.	Ginekologija	17.935
7.	ORL	16.922
8.	Pedijatrija	15.937
9.	Dermatovenerologija	15.357
10.	Psijhijatrija	11.550
11.	Urologija	11.092
12.	Pulmologija	10.029
13.	Neurologija	9.559
14.	Infektologija	8.311
15.	Reanimacija i anestezija	6.094

Izvor podataka: Hrvatski zdravstveno- statistički ljetopis za 2014. godinu

Analizom broja pregleda u specijalističko-konzilijarnoj djelatnosti u razdoblju od 2000. godine kada je obavljeno 231.428 pregleda, može se konstatirati povećanje broja pregleda za 31,0%. To ima negativni odraz na ukupnu zdravstvenu potrošnju budući da je tendencija da se zauzme restriktivniji pristup upućivanja na specijalističko-konzilijarne preglede od strane timova opće/obiteljske medicine, timova za zdravstvenu zaštitu dojenčadi i male djece, timova za zdravstvenu zaštitu žena, što bi dovelo do smanjenja broja specijalističko-konzilijarnih pregleda. Time bi se znatno smanjila i racionalizirala zdravstvena potrošnja.

PREGLED RADA DJELATNOSTI ZA TRANSFUZIOLOGIJU 2014. godine U OPĆOJ BOLNICI VARAŽDIN

Mjesto rada	Davaoci krvi						Dobiveno krvi ukupno (ml)
	Pregledani		Odbijeni		Dali krv		
	Stari	Novi	Stari	Novi	Stari	Novi	
Ukupno	11.609	843	844	210	10.571	828	3.305.710
U ustanovi	7.580	852	843	211	7.780	652	2.445.280
Na terenu	3.177	165	196	14	2.791	176	860.430

PROIZVODNJA PLAZME 2014. godine U OPĆOJ BOLNICI VARAŽDIN

Izrađeno tekuće plazme	2.295.800
Od tekuće plazme poslano na preradu u druge ustanove za transfuziju	430.000
Krvi poslano na preradu u druge ustanove za transfuziju	2.752.680

6. STACIONARNA ZDRAVSTVENA ZAŠTITA 2014. GODINE

U 2010. godini započelo se primjenjivati izmijenjeno i dopunjeno Godišnje izvješće o radu stacionarne zdravstvene ustanove. To je zbirno, godišnje izvješće koje prikazuje stanje na 31. prosinca tekuće godine. Izvještaji sadrže podatke o spolu, a uvedeno je i praćenje ishoda liječenja pacijenata (izliječen, neizliječen, umro).

Od 2014. godine Specijalna bolnica za kronične bolesti Novi Marof i Specijalna bolnica za plućne bolesti i TBC Klenovnik pripojene su Općoj bolnici Varaždin.

Ukupan broj kreveta u Varaždinskoj županiji 2014. godine iznosi 2.002 kao i 2013. godine. Broj kreveta u stacionarnim zdravstvenim ustanovama izražen na 1.000 stanovnika u 2014. godini iznosi 11,38.

U Varaždinskoj županiji na stacionarnim odjelima liječile su se 34.642 osobe (u 2013. godini 34.024) uključujući boravke u bolnici zbog poroda, pobačaja i bolničke rehabilitacije. Ukupan broj boravaka u bolnici na 1.000 stanovnika u 2014. godini iznosi 196,88.

U bolnicama Varaždinske županije ostvareno je u 2014. godini 481.869 dana bolničkog liječenja, što znači 13,91 prosječnog liječenja po jednom boravku.

Godišnja zauzetost kreveta svih bolnica zajedno iznosi 65,94, a broj pacijenata po krevetu 17,30.

Vodeće skupine bolesti u bolničkom zbrinjavanju 2014. godine su: bolesti cirkulacijskog sustava, novotvorine, bolesti probavnog sustava, ozljede, otrovanja i neke druge posljedice vanjskih uzroka, te bolesti dišnog sustava.

6.1. BROJ POSTELJA, BROJ ISPISANIH BOLESNIKA I BROJ BOLNOOPSKRBNIH DANA ZA BOLNIČKO LIJEČENJE 2014. GODINE U OPĆOJ BOLNICI VARAŽDIN (BEZ SLUŽBI)

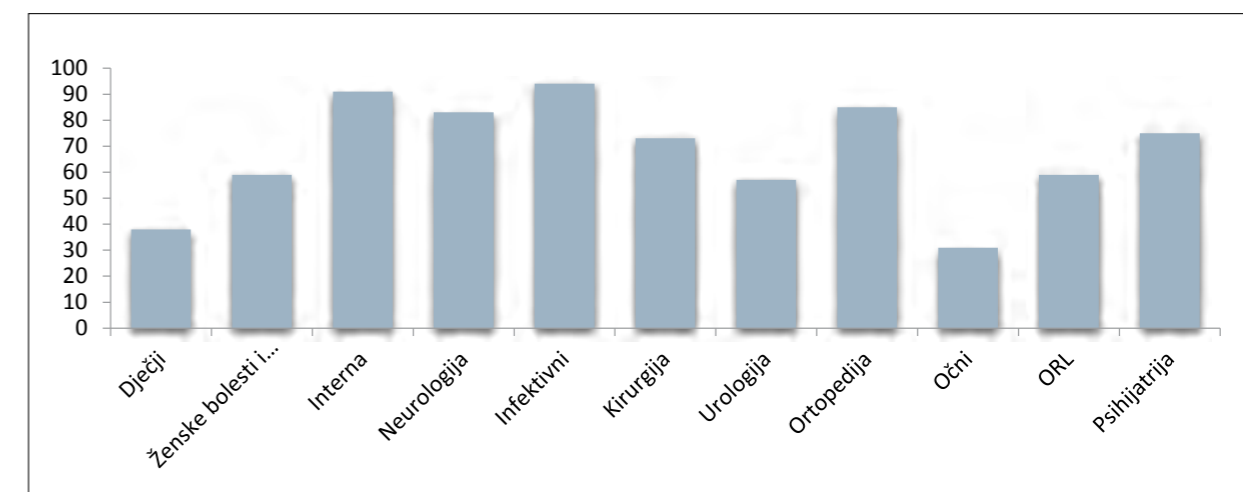
Redni broj	Djelatnost za	Broj bolničkih postelja	Broj ispisanih bolesnika	Broj B.O. dana
1.	zdravstvenu zaštitu dojenčadi i djece	32	949	4.379
2.	ženske bolesti i porodništvo	73	2.886	15.711
3.	interne bolesti	114	4.314	37.942
4.	neurologiju	30	1.274	9.110
5.	infektivne bolesti	14	618	4.785
6.	kirurške bolesti sa anestezijom	118	5.147	31.448
7.	urološke bolesti	15	617	3.126
8.	ortopedske bolesti	15	564	4.674
9.	očne bolesti	15	632	1.688
10.	bolesti uha, grla i nosa	20	844	4.284
11.	sveobuhvatnu psihijatrijsku zaštitu	42	1.008	11.906
Ukupno:		488	18.853	129.053

Izvor podataka: Godišnje izvješće o radu stacionarne zdravstvene ustanove.

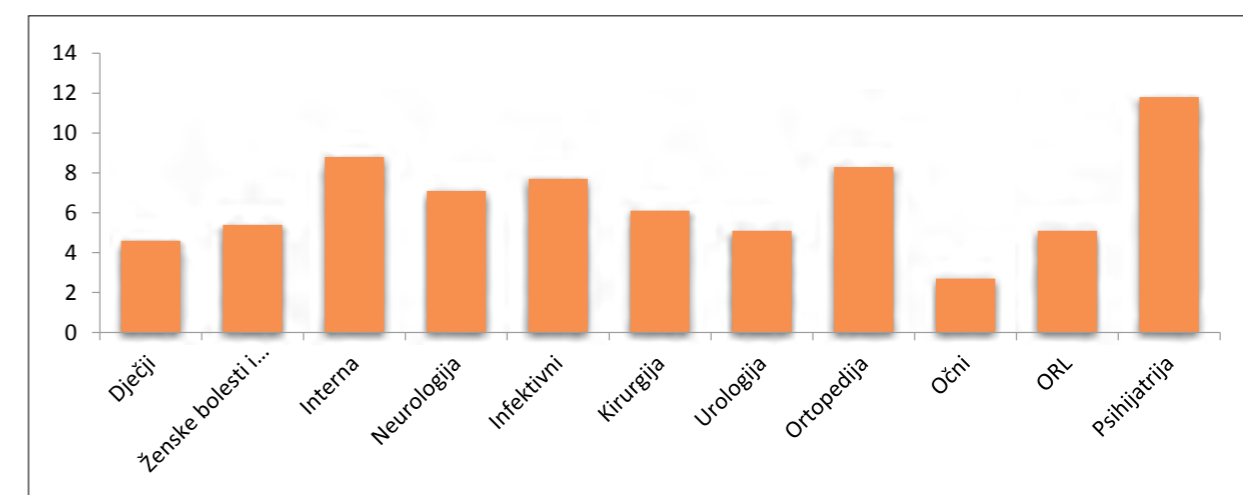
6.2. ISKORIŠTENOST POSTELJA, PROSJEK TRAJANJA LIJEČENJA 2014. GODINE U OPĆOJ BOLNICI VARAŽDIN (BEZ SLUŽBI)

Redni broj	Djelatnost za	Godišnja iskorišt. postelja	Prosjeak trajanja liječenja	Umrli	Postotak umrlih od broja zaprimlj.
1.	zdravstvenu zaštitu dojenčadi i djece	37	4,6		
2.	ženske bolesti i porodništvo	59	5,4	3	0,10
3.	interne bolesti	91	8,8	328	7,60
4.	neurologiju	83	7,1	48	3,77
5.	infektivne bolesti	94	7,7	27	4,37
6.	kirurške bolesti sa anestezijom	73	6,1	191	3,71
7.	urološke bolesti	57	5,1	4	0,65
8.	ortopedske bolesti	85	8,3		
9.	očne bolesti	31	2,7		
10.	bolesti uha, grla i nosa	59	5,1	7	0,83
11.	sveobuhvatnu psihijatrijsku zaštitu	78	11,8	1	0,10
Ukupno:		72	6,8	609	3,23

6.3. GODIŠNJA ISKORIŠTENOST POSTELJA 2014. GODINE U OPĆOJ BOLNICI VARAŽDIN (BEZ SLUŽBI)

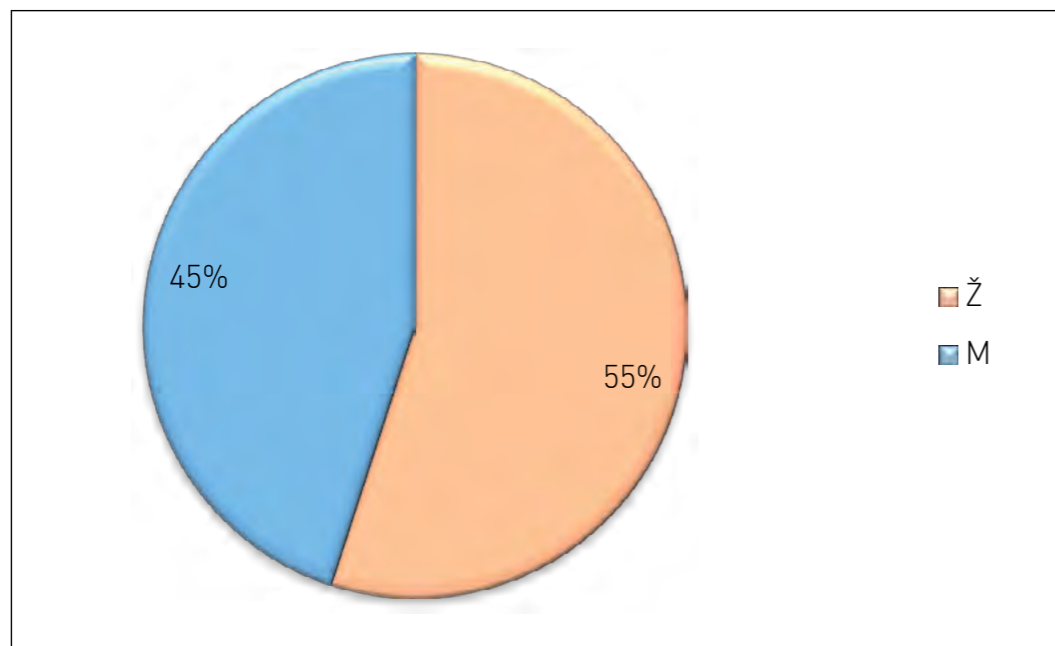


6.4. GODIŠNJA ISKORIŠTENOST POSTELJA 2014. GODINE U OPĆOJ BOLNICI VARAŽDIN (BEZ SLUŽBI)

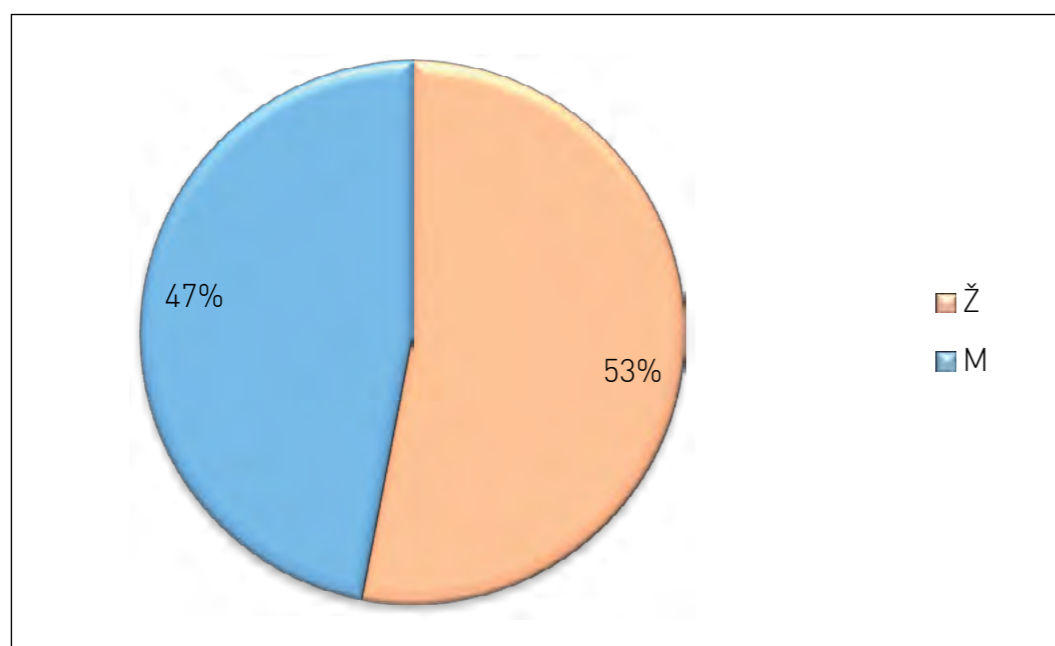


6.5. PRIKAZ HOSPITALIZACIJA I BOLNOOPSKRBNIH DANA PREMA SPOLU 2014. GODINE U OPĆOJ BOLNICI VARAŽDIN (BEZ SLUŽBI)

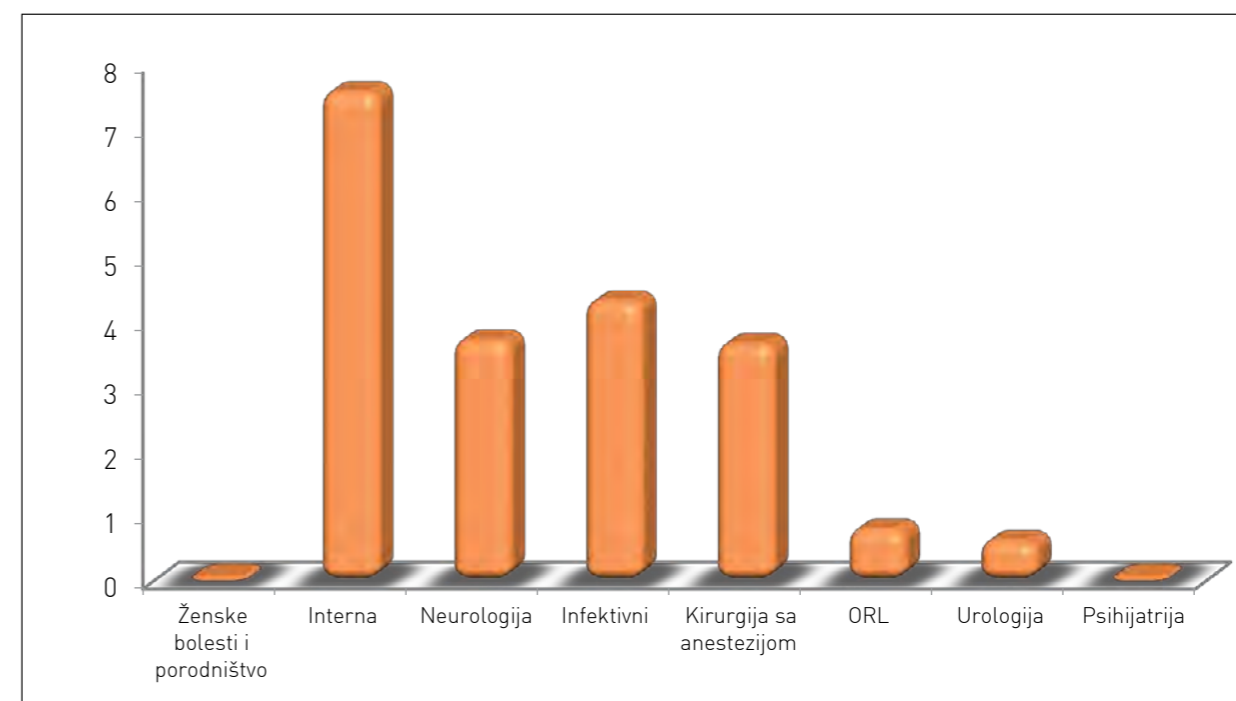
HOSPITALIZACIJA PACIJENATA PREMA SPOLU



BOLNOOPSKRBNI DANI PREMA SPOLU



6.6. POSTOTAK UMRLIH OD BROJA ZAPRIMLJENIH BOLESNIKA PREMA SPECIJALNOSTIMA U OPĆOJ BOLNICI VARAŽDIN (BEZ SLUŽBI) 2014. godine



6.7. BROJ POSTELJA, BOLNOOPSKRBNIH DANA, POSTELJA NA 1000 STANOVNIKA I PROSJEČNA DUŽINA LIJEČENJA 2014. GODINE ZA:

- Službu za plućne bolesti i TBC Klenovnik
- Službu za produženo liječenje i palijativnu skrb Novi Marof
- Specijalnu bolnicu za medicinsku rehabilitaciju Varaždinske Toplice

Služba za/Specijalna bolnica za	Broj postelja	B.O. dani	Ispisani bolesnici	Br. postelja na 1000 stanovnika	Prosječna dužina liječenja
plućne bolest i TBC Klenovnik	271	60.903	4.097	1,54	14,87
produženo liječenje i palijativnu skrb Novi Marof	923	210.700	8.525	5,25	24,72
medicinsku rehabilitaciju Varaždinske Toplice	320	94.038	3.167	1,82	29,69

Izvor podataka: Izvješće službe za bolničko-stacionarno liječenje za 2014. godinu za:

- Službu za plućne bolesti i TBC Klenovnik
- Službu za produženo liječenje i palijativnu skrb Novi Marof
- Specijalnu bolnicu za medicinsku rehabilitaciju Varaždinske Toplice

Za pokazatelj: "Broj postelja na 1000 stanovnika" uzet je podatak o broju stanovnika Varaždinske županije (175.951).

7. POBOL I SMRTNOST OD RAKA

Rak je drugi najčešći uzrok smrti - odmah iza srčano-žilnih bolesti. Učestalost i smrtnost od raka prati i proučava Državni registar za rak pri Hrvatskom zavodu za javno zdravstvo. Registar za rak osnovan je 1959. godine radi prikupljanja, obrade i analize podataka o incidenciji raka. Izvor podataka za Registar su:

- prijava iz bolnice za otpuštene bolesnike
- bolesničko-statistički list – Onko tip (obrazac JZ-ONK)
- preslike histološko-citološkog nalaza, odnosno potvrda o smrti u okviru statističkog listića o smrti
- vanbolnička prijava maligne neoplazme (obrazac JZ-NEO)

Od ukupnog broja umrlih u Varaždinskoj županiji 2014. godine svaki četvrti stanovnik umro je od raka. U 2014. godini od raka je umrlo 570 osoba, a ukupna stopa mortaliteta od raka bila je u Varaždinskoj županiji 324,0/100.000.

Stope incidencije raka za sva sijela raka za ŽENE u Varaždinskoj županiji su slijedeće:

Godina	Varaždinska županija	Republika Hrvatska
2001.	410,8	397,2
2002.	350,8	387,0
2003.	418,2	395,5
2004.	367,6	383,3
2005.	397,1	409,0
2006.	398,2	401,6
2007.	421,4	414,4
2008.	441,4	405,9
2009.	428,7	422,1
2010.	408,3	423,6
2011.	407,5	420,0
2012.	396,4	425,7
2013.	458,4	440,3

Stope incidencije raka za sva sijela raka za MUŠKARCE u Varaždinskoj županiji su slijedeće:

Godina	Varaždinska županija	Republika Hrvatska
2001.	566,6	496,1
2002.	513,1	501,4
2003.	527,6	502,7
2004.	498,7	482,5
2005.	525,4	529,1
2006.	510,9	506,0
2007.	527,6	512,5
2008.	553,2	515,7
2009.	520,9	537,6
2010.	580,2	525,5
2011.	561,6	541,6
2012.	569,8	542,9
2013.	589,6	538,9

Da bi se popravila kvaliteta podataka uvedena je vanbolnička Prijava maligne neoplazme (obrazac JZ-NEO). Tu su prijavu dužne Hrvatskom zavodu za javno zdravstvo slati, a prema Programu statističkih istraživanja zdravstvene ustanove i zdravstveni djelatnici privatne prakse. Prijava se ispunjava nakon postavljanja dijagnoze. Iz naše županije poslano je u Hrvatski zavod za javno zdravstvo 310 prijava u 2014. U Varaždinskoj županiji 2014. godine umrlo je zbog raka 570 osoba, 310 muškaraca i 260 žena, a to je svaki četvrti stanovnik kao i u Hrvatskoj.

Odnos umrlih muškaraca i žena u 2014. godini je 54 : 46, što i nadalje odražava visoki letalitet od raka traheja, bronha i pluća, vodećeg sijela raka u muškaraca. Ukupna stopa mortaliteta od raka u Varaždinskoj županiji u 2014. godini bila je 324,0/100.000 (u Hrvatskoj 331,5/100.000).

Godine 2013. u Varaždinskoj županiji dijagnosticirano je 919 novih bolesnika od raka, 505 muškaraca i 414 žena. Stopa incidencije iznosila je 522,23/100.000 (u Hrvatskoj 487,9); 589,6 za muškarce (u Hrvatskoj 538,9) i 458,4 za žene (u Hrvatskoj 440,3). Stope incidencije i stope smrtnosti više su u muškaraca, nego u žena.

Deset najčešćih sijela u 2013. godini za ŽENE, koji čine ukupno 72,4 % u incidenciji su:

1.	rak dojke	C 50	23,7
2.	rak debelog crijeva	C 18	8,2
3.	rak tijela maternice	C 54	8,2
4.	rak želuca	C 16	7,5
5.	rak bronha i pluća	C 34	6,8
6.	rak jajnika	C 56	4,6
7.	rak rektuma	C 20	3,9
8.	rak gušterače	C 25	3,9
9.	rak kože	C 43	2,9
10.	rak bubrega	C 64	2,7

Deset najčešćih sijela u 2013. godini za MUŠKARCE, koji čine ukupno 74,5 % u incidenciji su:

1.	rak prostate	C 61	17,6
2.	rak bronha i pluća	C 34	15,8
3.	rak debelog crijeva	C 18	12,9
4.	rak rektuma	C 20	5,0
5.	rak bubrega	C 64	5,0
6.	rak želuca	C 16	4,6
7.	rak jetre i žučnih vodova	C 22	4,0
8.	rak gušterače	C 25	3,4
9.	rak mokraćnog mjehura	C 67	3,2
10.	rak kože	C 43	3,0

7.1. NOVI SLUČAJEVI RAKA U VARAŽDINSKOJ ŽUPANIJI I REPUBLICI HRVATSKOJ 2013. godine - ŽENE

Primarno sijelo	Broj novih slučajeva		Postotak %		Stopa incidencije	
	Varaždin. županija	Republika Hrvatska	Varaždin. županija	Republika Hrvatska	Varaždin. županija	Republika Hrvatska
Sva sijela	414	9.769	100	100	458,4	440,3
Dojka	C 50	98	23	26	108,5	115,3
Želudac	C 16	31	7	4	34,3	17,7
Rektum	C 20	16	4	4	17,7	15,8
Debelo crijevo	C 18	34	8	8	37,6	34,9
Bronh. i pluća	C 34	28	7	7	31,0	32,5
Bubreg	C 64	11	3	2	12,2	10,5
Tij. maternice	C 54	34	8	6	37,6	26,9
Jajnik	C 56	19	5	4	21,0	19,4
Gušterača	C 25	16	4	4	17,7	15,4
Koža	C 43	12	3	3	13,3	11,2
Mozak	C 71	7	2	2	7,8	9,0
Mokr. mjehur	C 67	4	1	2	4,4	10,5
Jetra	C 22	9	2	2	10,0	7,0
Štitnjača	C 73	8	2	4	8,9	19,4
Ostalo	87	2.106	21	22	96,3	94,9

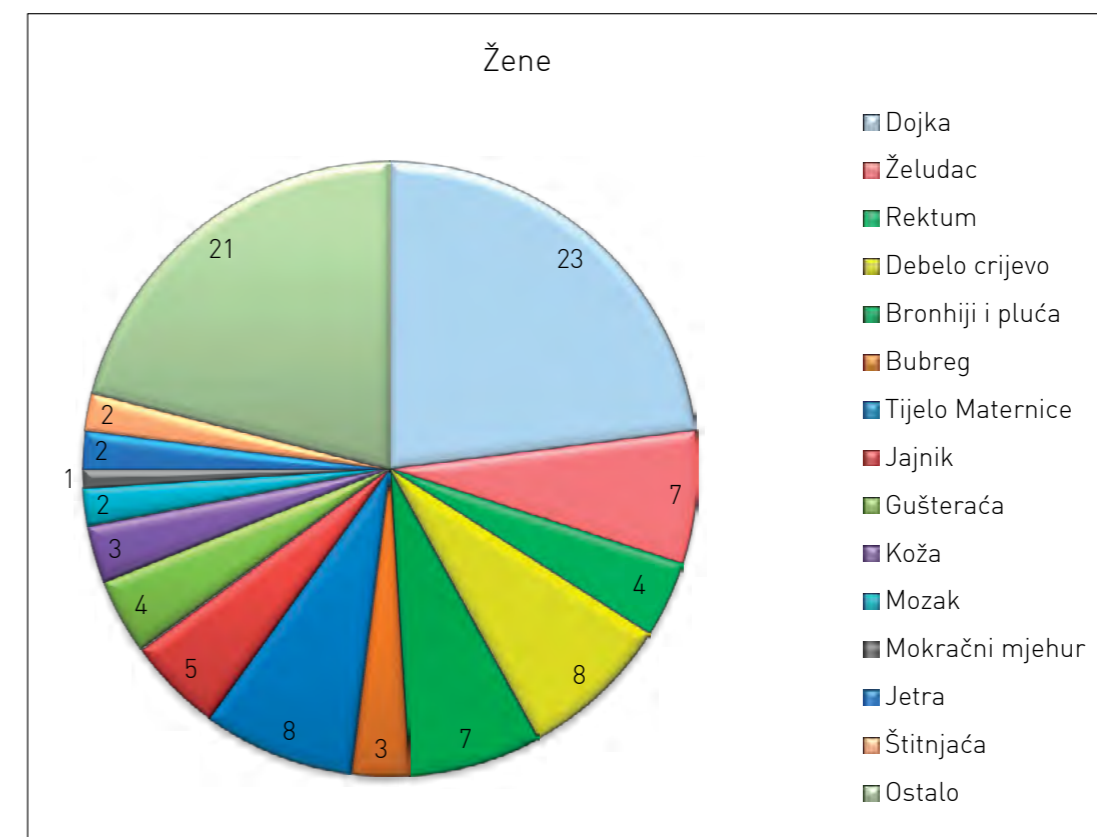
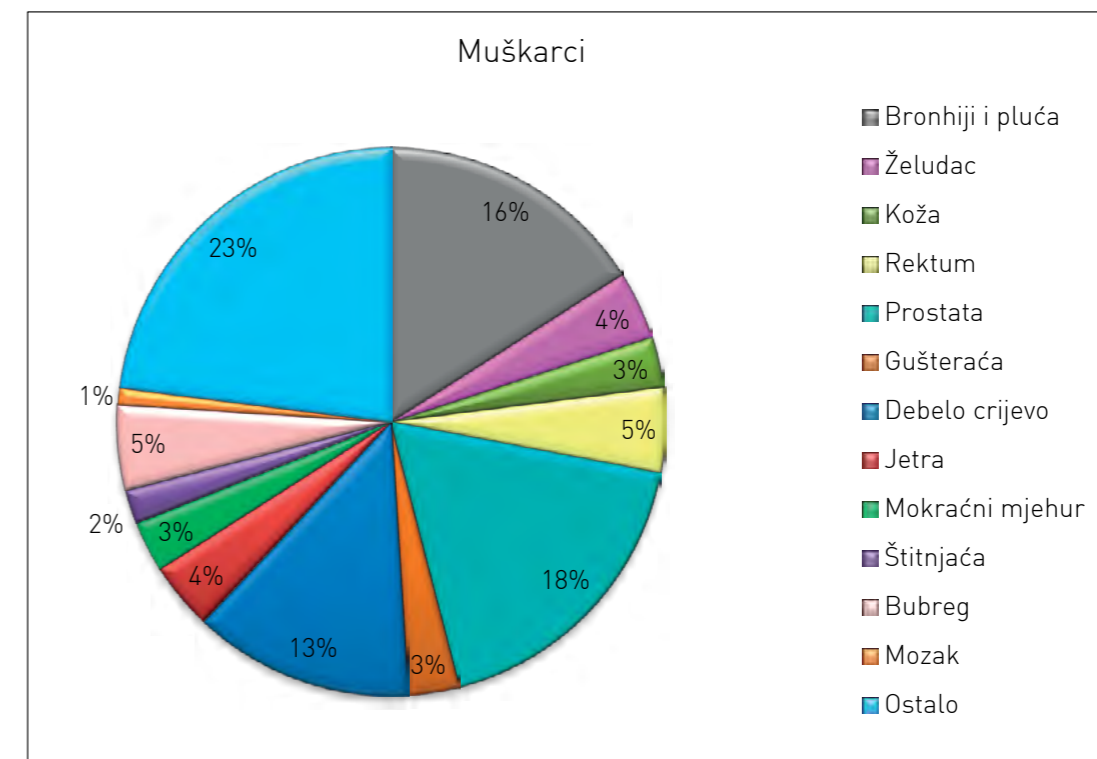
7.2. NOVI SLUČAJEVI RAKA U VARAŽDINSKOJ ŽUPANIJI I REPUBLICI HRVATSKOJ 2013. godine - MUŠKARCI

Primarno sijelo	Broj novih slučajeva		Postotak %		Stopa incidencije	
	Varaždin. županija	Republika Hrvatska	Varaždin. županija	Republika Hrvatska	Varaždin. županija	Republika Hrvatska
Sva sijela	505	11-136	100	100	589,6	538,9
Bronh. i pluća	C 34	80	16	18	93,4	98,1
Želudac	C 16	23	4	5	26,9	24,9
Koža	C 43	15	3	3	17,5	13,5
Rektum	C 20	25	5	5	29,2	28,6
Prostata	C 61	89	18	15	103,9	82,2
Gušterača	C 25	17	3	3	19,8	16,8
Debelo crijevo	C 18	65	13	10	75,9	53,1
Jetra	C 22	20	4	3	23,4	15,4
Mokr. mjehur	C 67	16	3	7	18,7	37,9
Mozak	C 71	5	1	2	5,8	10,6
Bubreg	C 64	25	5	4	29,2	21,1
Štitnjača	C 73	8	2	1	9,3	6,9
Jetra	C 22	117	23	24	136,6	129,8
Štitnjača	C 73	8	2	4	8,9	19,4
Ostalo	87	2.106	21	22	96,3	94,9

NAPOMENA:

- Prema popisu stanovništva 2011. godine u Varaždinskoj županiji bilo je 90.306 žena i 85.645 muškaraca, a u Hrvatskoj 2.218.554 žena i 2.066.333 muškaraca
- Stopa incidencije računata na 100.000 stanovnika

7.3. NOVI SLUČAJEVI, NAJČEŠĆA SIJELA RAKA PREMA SPOLU U VARAŽDINSKOJ ŽUPANIJI 2013. godine



7.4. UMRLI OD RAKA U VARAŽDINSKOJ ŽUPANIJI 2014. godine

Dijagnoza	Umrli		
	Svega	Muški	Ženski
UKUPNO: C 00 - D 48	570	310	260
C 00 - C 14 ZLOĆ. NOV. USNE, USNE ŠUPLJINE I ŽDRIJELA	21	19	2
C 00 ZLOĆ. NOV. USNE			
C 01 ZLOĆ. NOV. BAZE JEZIKA	2	2	
C 02 ZLOĆ. NOV. OST. DIJELOVA JEZIKA	1	1	
C 03 ZLOĆ. NOV. DESNI			
C 04 ZLOĆ. NOV. DNA USTA	4	4	
C 05 ZLOĆ. NOV. NEPCA	1		1
C 06 ZLOĆ. NOV. OST. DIJEL. USNE ŠUPLJINE	1		1
C 07 ZLOĆ. NOV. ZAUŠNE ŽLIJEZDE			
C 08 ZLOĆ. NOV. ŽLIJEZDA SLINOVNICA			
C 09 ZLOĆ. NOV. KRAJNIKA	1	1	
C 10 ZLOĆ. NOV. OROFARINKSA			
C 11 ZLOĆ. NOV. NAZOFARINKSA			
C 12 ZLOĆ. NOV. PIRIFORMNOG SINUSA	5	5	
C 13 ZLOĆ. NOV. HIPOFARINKSA	4	4	
C 14 ZLOĆ. NOV. OSTALIH SIJELA	2	2	
C 15 - C 26 ZLOĆ. NOV. PROBAVNIH ORGANA	202	110	92
C 15 ZLOĆ. NOV. JEDNJAKA	6	6	
C 16 ZLOĆ. NOV. ŽELUCA	40	19	21
C 17 ZLOĆ. NOV. TANKOGA CRIJEVA	3	1	2
C 18 ZLOĆ. NOV. DEBELOG CRIJEVA	58	32	26
C 19 ZLOĆ. NOV. REKTOSIG. PRIJELAZA	9	3	6
C 20 ZLOĆ. NOV. ZAVRŠ. DEBELOG CRIJEVA (REKTUMA)	33	20	13
C 21 ZLOĆ. NOV. ČMARA I ANALNOG KANALA	1		1
C 22 ZLOĆ. NOV. JETRE	20	12	8
C 23 ZLOĆ. NOV. ŽUČNOG MJEHURA	6	2	4
C 24 ZLOĆ. NOV. OSTALIH DIJELOVA	5	3	2
C 25 ZLOĆ. NOV. GUŠTERAČE	20	12	8
C 26 ZLOĆ. NOV. OST. DIJEL. PROBAV. ORG.	1		1
C 30 - C 39 ZLOĆ. NOV. DIŠNIH I ORGANA PRSNOG KOŠA	92	77	15
C 30 ZLOĆ. NOV. NOSNE ŠUPLJINE			
C 32 ZLOĆ. NOV. GRKLJANA (LARINKSA)	6	6	
C 33 ZLOĆ. NOV. DUŠNIKA (TRAHEJE)	1	1	
+C 34 ZLOĆ. NOV. DUŠNICA (BRONHA) I PLUĆA	84	70	14
C 38 ZLOĆ. NOV. SRCA, SREDOPRSJA I PLUĆNE OVOJNICE	1		1
C 40 - C 41 ZLOĆ. NOV. KOSTI I ZGLOBNE HRKAVICE	5	2	3
C 40 ZLOĆ. NOV. KOSTIJU I ZGLOB. HRKAVICE UDOVA			
C 41 ZLOĆ. NOV. KOSTIJU I ZGLOB. HRKAVICE-OSTALO	5	2	3
C 43 - C 44 MELANOM	12	6	6
C 43 ZLOĆ. MELANOM KOŽE	7	3	4
C 44 OST. ZLOĆ. NOV. KOŽE	5	3	2
C 45 - C 49 ZLOĆ. NOV. MEZOTELIJALNOG I MEKOG TKIVA	1	1	
C 45 MEZOTELIOM	1	1	
C 47 ZLOĆ. NOV. PERIFERNIH ŽIVACA			
C 48 ZLOĆ. NOV. RETROPER. I PER.			
C 49 ZLOĆ. NOV. OST. VEZIVNOG TKIVA			
C 50 ZLOĆ. NOV. DOJKE	41	1	40
C 50 ZLOĆ. NOV. DOJKE	41	1	40

Dijagnoza	Umrli		
	Svega	Muški	Ženski
UKUPNO: C 00 - D 48	570	310	260
C 51 - 58 ZLOĆ. NOV. ŽENSKIH SPOLNIH ORGANA	30		30
C 51 ZLOĆ. NOV. STIDNICE (VULVE)	2		2
C 52 ZLOĆ. NOV. RODNICE (VAGINE)			
C 53 ZLOĆ. NOV. VRATA MATERNICE	5		5
C 54 ZLOĆ. NOV. TIJELA MATERNICE	12		12
C 55 ZLOĆ. NOV. MATERNICE	3		3
C 56 ZLOĆ. NOV. JAJNIKA	8		8
C 57 ZLOĆ. NOV. OSTALIH I NESPEC. ŽENSKIH SPOLNIH ORGA.			
C 60 - C 63 ZLOĆ. NOV. MUŠKIH SPOLNIH ORGANA	41	41	
C 60 ZLOĆ. NOV. SPOLNOG UDA			
C 61 ZLOĆ. NOV. KESTENJAČE (PROSTATE)	39	39	
C 62 ZLOĆ. NOV. SJEMENIKA (TESTISA)	1	1	
C 63 ZLOĆ. NOV. OST. MUŠKIH SPOLNIH ORGANA	1	1	
C 64 - C 68 ZLOĆ. NOV. URINARNOG TRAKTA	33	19	14
C 64 ZLOĆ. NOV. BUBREGA	21	12	
C 65 ZLOĆ. NOV. BUBREŽNE ZDJELICE	1	1	
C 66 ZLOĆ. NOV. URETERA			
C 67 ZLOĆ. NOV. MOKRAČNOG MJEHURA	11	6	5
C 68 ZLOĆ. NOV. OST. MOKRAČNIH ORGANA			
C 69 - C 72 ZLOĆ. NOV. OKA, MOZGA I SREDIŠNJEG ŽIVČANOG SUSTAVA	10	2	8
C 69 ZLOĆ. NOV. OKA I ADNEKSA			
C 70 ZLOĆ. NOV. MOŽDANIH OVOJNICA			
C 71 ZLOĆ. NOV. MOZGA	10	2	8
C 72 ZLOĆ. NOV. KRALJEŽNIČNE MOŽDINE			
C 73 - C 75 ZLOĆ. NOV. ŠTITNJAČE I OST. ŽLIJEZDA S UNUT. IZLUČIVANJEM	2		2
C 73 ZLOĆ. NOV. ŠTITNJAČE	1		1
C 74 ZLOĆ. NOV. NADBUBREŽNE ŽLIJEZDE	1		1
C 75 ZLOĆ. NOV. OSTALIH ENDOKRINIH ŽLIJEZDA			
C 76 - C 80 ZLOĆ. NOV. NEDOVOLJNO DEFINIRANIH SIJELA	33	14	19
C 76 ZLOĆ. NOV. NEDOVOLJNO DEF. SIJELA	4	1	3
C 77 SEKUNDA. ZLOĆ. NOV. LIMFNIH ČVOROVA	2	1	1
C 78 SEKUND. ZLOĆ. NOV. DIŠNIH I PROBAVNIH ORGANA	14	8	6
C 79 SEKUND. ZLOĆ. NOV. OST. SIJELA	2	1	1
C 80 ZLOĆ. NOV. BEZ SPECIFIČNIH SIJELA	11	3	8
C 81 - C 96 ZLOĆ. NOV. LIMFNOG, HEM. I SRODNOG TKIVA	44	15	29
C 81 HODGKINOVA BOLEST	1	1	
C 82 FOLIKULARNI NON - HODGKINOV LIMFOM	5	2	3
C 83 DIFUZNI NON - HODGKINOV LIMFOM	9	2	7
C 85 OST. VRSTE NON - HODGKIN. LIMFOMA			
C 88 ZLOĆ. IMUNOPROL. BOLESTI	9	3	6
C 90 DIFUZNI NON- HODGKIN. LIMFOM	11	5	6
C 91 LIMFATIČNA LEUKEMIJA	9	2	7
C 92 MIJELOIČNA LEUKEMIJA			
C 95 LEUKEMIJA STANICA NESPEC. VRSTE			
C 96 OSTALE NESPECIFIČNE ZLOĆ. NOV.			
D 32 DOB. NOV. MOŽDANIH OVOJNICA	2	2	
D 46 MIJELODISPLASTIČNI SINDROMI	1	1	
D 47 OST. NOV. LIMFNOG TKIVA			

7.5. UMRLI PREMA SPOLU I STAROSTI U VARAŽDINSKOJ ŽUPANIJI 2014. godine

Starost	Umrli sveukupno			Umrli od raka		
	Ukupno	Muški	Ženski	Ukupno	Muški	Ženski
Ukupno	2.094	1.014	1.080	570	310	260
0	5	1	4			
1 - 4						
5 - 9						
10 - 14						
15 - 19	3	3		1	1	
20 - 24	3	2	1			
25 - 29	5	5				
30 - 34	7	4	3			
35 - 39	14	12	2	2	1	1
40 - 44	16	10	6	5	2	3
45 - 49	47	36	11	13	8	5
50 - 54	63	45	18	17	8	9
55 - 59	118	92	26	51	40	11
60 - 64	152	112	40	68	46	22
65 - 69	168	111	57	59	38	21
70 - 74	239	156	83	93	59	34
75 - 79	340	157	183	106	49	57
80 i više	914	268	646	155	58	97

8. ZARAZNE BOLESTI I MIKROBIOLOŠKA DIJAGNOSTIKA

Zarazne bolesti predstavljaju stalnu neposrednu i potencijalnu opasnost za zdravlje stanovništva na nekom području. Zbog mogućnosti racionalnog interveniranja u okviru sustava prevencije i suzbijanja zaraznih bolesti, odnosno održavanja zaraznih bolesti pod kontrolom, nužno je kontinuirano prikupljanje, praćenje i obrada zdravstveno - statističkih podataka o zaraznim bolestima.

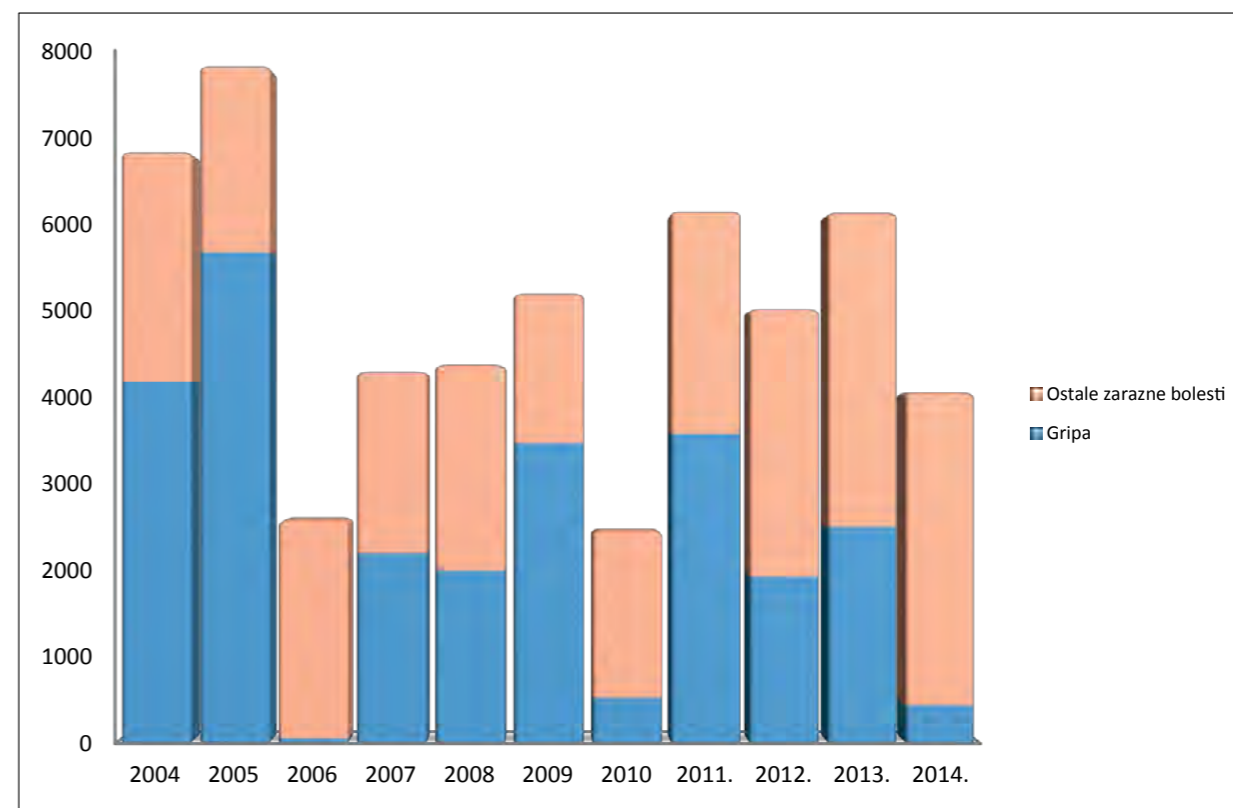
Kontrola i suzbijanje zaraznih bolesti u Republici Hrvatskoj definirana je Zakonom o zaštiti pučanstva od zaraznih bolesti (NN 79/07; 113/98; 43/09) te pripadajućim pravilnicima čime se definira i obveza prijave zaraznih bolesti.

8.1. BROJ PRIJAVLJENIH ZARAZNIH BOLESTI U VARAŽDINSKOJ ŽUPANIJI OD 2005. DO 2014. GODINE

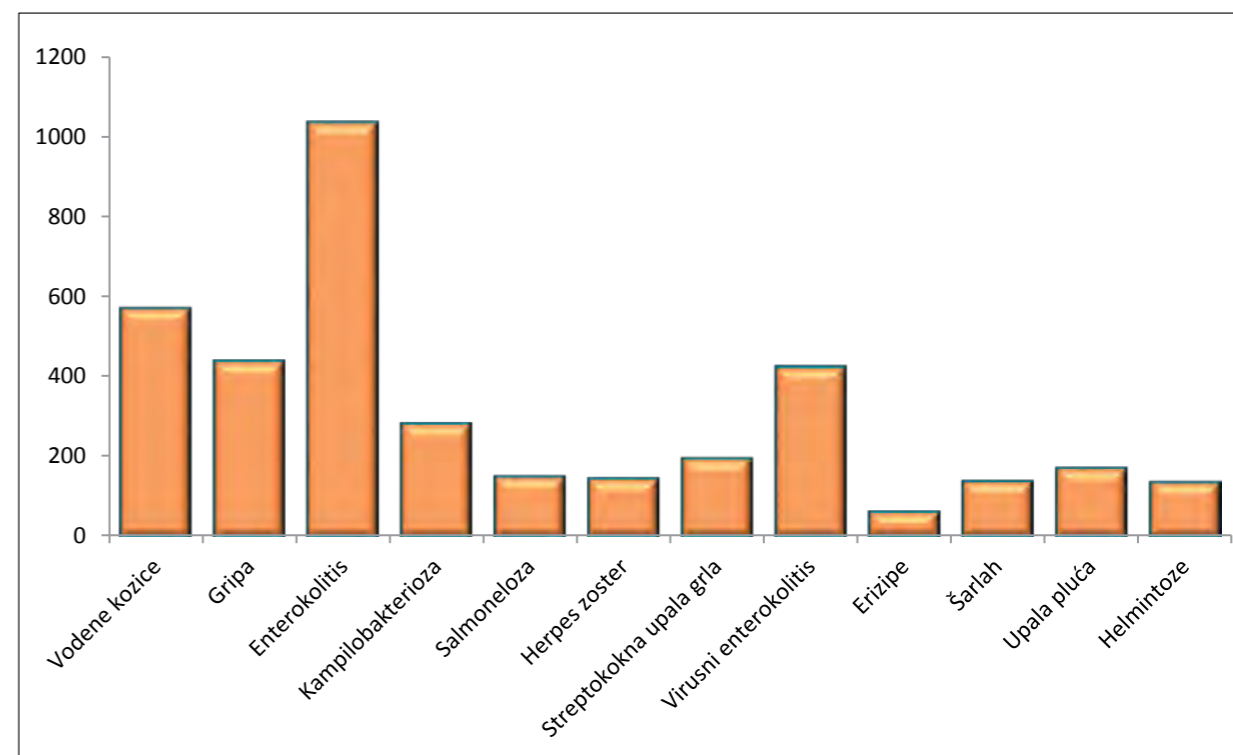
Broj obojelih	Godina									
	2005.	2006.	2007.	2008.	2009.	2010.	2011.	2012.	2013.	2014.
Ukupno	7.847	2.592	4.307	4.387	5.212	2.465	6.166	5.039	6.152	4.069
Aktivna tuberkuloza	49	54	47	47	39	38	33	26	29	31
Kampilobakterioza			19	127	151	198	168	181	237	280
Ehinokokoza	1						1	1	1	0
Enterokolitis	347	454	493	560	429	425	977	610	1.009	1036
Enteroviroze										
Erizipel	25	16	17	37	39	53	53	57	67	60
Gripa	5.690	45	2.210	2.011	3.483	518	3.592	1.944	2.519	437
Helmitoze	8	1	1	13	2	17	110	67	83	134
Hripavac	1			4		1	2		1	0
Infekcijska mononukleoza	15	4	9	20	23	29	35	36	52	37
Kapavac				1		2	1	2		
Vodne kozice	638	551	686	938	379	573	519	1.220	948	570
Herpes zoster	35	24	38	53	58	85	132	123	206	143
Krpeljni meningoencefalitis	1			1	5	1	3		1	0
Leptospiroze	1	1				1				9
Lyme borelijoza	10	7	8	9	11	12	23	38	66	55
Lamblijoza				2			1	1		
Meningokokni meningitis/sepsa	4	5		1	1		2	3	7	4
Bakterijski meningitis	3	1	1	2	1	4	1		1	0
Ospice										0
Salmoneloze	242	302	239	228	151	154	150	134	115	148
Sifilis				1			1		4	
Streptokokna upala grla	259	193	190	109	151	70	68	52	204	194
Šarlah	25	59	116	44	140	79	89	54	114	136
Svrab	2	5	3	13	2	5	3	1	14	43
Tetanus					2					
Trihineloz					5	1				

Broj oboljelih	Godina										
	2005.	2006.	2007.	2008.	2009.	2010.	2011.	2012.	2013.	2014.	
Toksoplazmoza		1				1	1	3		3	
Trovanje hranom	46	40	16	10	3	31	46	27	36	27	
Upala pluća	142	93	91	66	77	87	89	53	64	169	
Ušljivost tijela/glave	6	63	66	40	12	9	8	4	2	2	
Virusna žutica A	7										
Virusni meningitis	1		1	7	3	4	4	6	5	6	
Zaušnjaci		2		4	3	1	3	1	2		
Sindrom stečenog nedostatka imuniteta			2			1					
Nosilaštvo HIV protutijela				1				1			
Virusna žutica B				2			5	1	3	5	
Nosilaštvo HBs ag	7	2	3	2	1	2	2	1	1	1	
Virusna žutica neoznačena							1				
Virusna žutica C	2	2		1		5	3	2	3	1	
Nosilaštvo HCV protutijela	279	667	51	30	36	55	1		1		
Nosilaštvo S. typhi	1				1						
Klamidijaza i ostale SPB					1		37	29	35	50	
Legionarska bolest				3	2	2					
Jersinioza					1		1				
Trbušni tifus						1					
Baktrijska sepsa							1				
Virusni enterokolitis								353	240	423	
Listerioza								1			
Rubeola								1			
Zarazna upala mozga								1		2	
Hemoragijska groznica s bubrežnim sindromom								4		6	
Creutzfeldt-Jakobova bolest								1			

8.2. PRIKAZ ZARAZNIH BOLESTI OD 2004. DO 2014. godine



8.3. PRIKAZ NAJČEŠĆE PRIKAZANIH ZARAZNIH BOLESTI 2014. godine



Tijekom 2014. godine prijavljeno je 4.069 oboljelih i jedan umrli od 29 različitih zaraznih bolesti. 2014. godine imali smo prijavljenu jednu smrt od tuberkuloze. Prijavljeno je svega 437 oboljelih od gripe što je jako mali broj i govori nam o malom pobolu, odnosno o slaboj epidemiji gripe. Najviše je bilo prijava enetrokolitisa nepoznate etiologije pa zatim vodenih kozica, virusnih enterokolitisa, kampilobakterioze itd.

8.4. EPIDEMIJE U VARAŽDINSKOJ ŽUPANIJI 2014.

Bolest/uzročnik	Broj oboljelih/broj izloženih
GASTRENETROCOLITIS AC. NORWALK VIRUS	24/134
GASTRENETROCOLITIS AC. NORWALK VIRUS	26/277
GRIPA VIRUS GRIPE A H3N2	34/75
UKUPNO	84/486

Tijekom 2014. godine u Varaždinskoj županiji imali smo 3 epidemije u kojima je oboljelo 84 osoba od 486 izloženih. U dva slučaja radilo se o gastroenetrokolitisu izazvanim Norwalk virusom. Epidemije su se brzo širile, ali adekvatnim protuepidemijskim mjerama su ubrzo zaustavljene. Treća epidemija je izazvana virusom gripe A tip H3N2 u vulnerabilnom kolektivu koji nije cijepio svoje zaposlenike i korisnike protiv gripe unatoč preporukama i obvezi cijepjenja. Provođenjem kemoprofilakse u ostalih štitenika i terapije u oboljelih uspjeli smo zaustaviti širenje ali i smrtno slučajevu od gripe.

8.5. RAD ANTIRABIČNE AMBULANTE 2014. godine

Tijekom 2014. godine u antirabičnoj ambulanti obrađeno je 219 osoba od toga je 62 njih trebalo zaštititi imunoprofilaksom.

ANTIRABIČNI TRETMAN PREMA VRSTI OZLJEDE

Skupina	Broj pregleda	Tretman		Ukupno
		Samo vakcinom	Vakcinom + HRIG (serum)	
A				
B				
C	62	60	2	62
D	157			
Ostalo				
Ukupno	219	60	2	62

A - Ozljeda od utvrđeno bijesne životinje

B - Ozljeda od životinje sumnjive na bjesnoću

C - Ozljeda od nepoznate, uginule, odlutale, ubijene ili divlje životinje

D - Ozljeda od životinje koja je nakon 10 dana nadzora ostala zdrava

Tretirano (imunoprofilaksom) zbog ugriza/ogrebotine/kontakta s: psom - 42, mačkom - 15, ostalim životinjama (vrsta i broj): lisica - 1, štakor - 3, miš - 1

Tretirano (imunoprofilaksom) zbog ugriza / ogrebotine / kontakta na:

	Broj
Nogama	27
Rukama	30
Trupu	2
Vratu i glavi	
Na više mjesta	3
Ukupno:	62

8.6. MIKROBIOLOŠKA DIJAGNOSTIKA 2014. godine

Mikrobiološku djelatnost u Varaždinskoj županiji provodi Zavod za javno zdravstvo Varaždinske županije u Djelatnosti za medicinsku mikrobiologiju.

U tabelama dolje prikazana je cjelokupna mikrobiološka aktivnost u Djelatnosti za medicinsku mikrobiologiju za djelatnost primarne zdravstvene zaštite i za sve četiri bolnice u županiji. U donjem dijelu iste tablice prikazana je posebno neizravna mikrobiološka (serološka) dijagnostika.

Izdvojena je osnovna parazitološka dijagnostika, tj. parazitološki pregled stolice. Također je naveden postotak pozitivnih nalaza u izravnoj dijagnostici parazita u probavnom sustavu.

8.6.1. IZVRŠENE MIKROBIOLOŠKE PRETRAGE U RAZDOBLJU od 2010. do 2014. godine

Broj materijala	Godina				
	2010.	2011.	2012.	2013.	2014.
Crijevne inf./kult.	21.613	21.264	23.191	26.936	24.069
Respiratorne inf./kult.	6.451	6.616	6.399	6.704	6.714
Urogenitalne inf./kult.-PCR	22.026	22.713	27.570	25.454	25.444
Anaerobne bakterije	3.518	3.348	3.741	3.595	3.441
Infekcije SŽS/CSL det./izol.	66	77	98	110	101
Dijagnostika sepse det./izol.	2.133	2.096	2.478	2.191	2.035
Bakteriološka serologija	1.740	1.930	1.793	1.539	1.472
Parazitologija det./izol.	13.079	13.518	13.495	13.570	13.506
Mikologija det./izol.	1.238	1.198	1.439	1.741	1.463
Enteralni virusi i dr. det./kult.	1.675	1.449	1.609	1.435	1.811
Respiratorni virusi i dr. det./kult.	69	92	102	121	120
Virološka serologija	292	385	392	414	489
Ostalo	11.462	13.170	7.890	8.231	6.651
Ukupno:	85.362	87.856	90.197	92.041	87.316
Broj pretraga					
Bakteriološka serologija	1.740	1.930	1.793	1.539	1.654
Parazitološka serologija					
Virološka serologija	292	385	392	414	1.467
Ukupno pretraga	2.032	2.315	2.185	1.953	3.121

8.6.2. IZVRŠENE PARAZITOLŠKE PRETRAGE U RAZDOBLJU od 2010. do 2014. godine

Opis	Godina				
	2010.	2011.	2012.	2013.	2014.
Broj uzoraka stolice	12.734	13.043	13.086	13.172	13.087
Broj pozitivnih	5	22	42	29	18
% pozitivnih	0,04	0,16	0,32	0,22	0,14

9. ZDRAVSTVENA EKOLOGIJA

Djelatnost za zdravstvenu ekologiju akreditirani je laboratorij prema normi HRN EN ISO/IEC 17025:2007 Hrvatske akreditacijske agencije. Djelatnost svoje poslove obavlja temeljem ovlaštenja od strane pojedinih Ministarstava i u skladu sa akreditacijom.

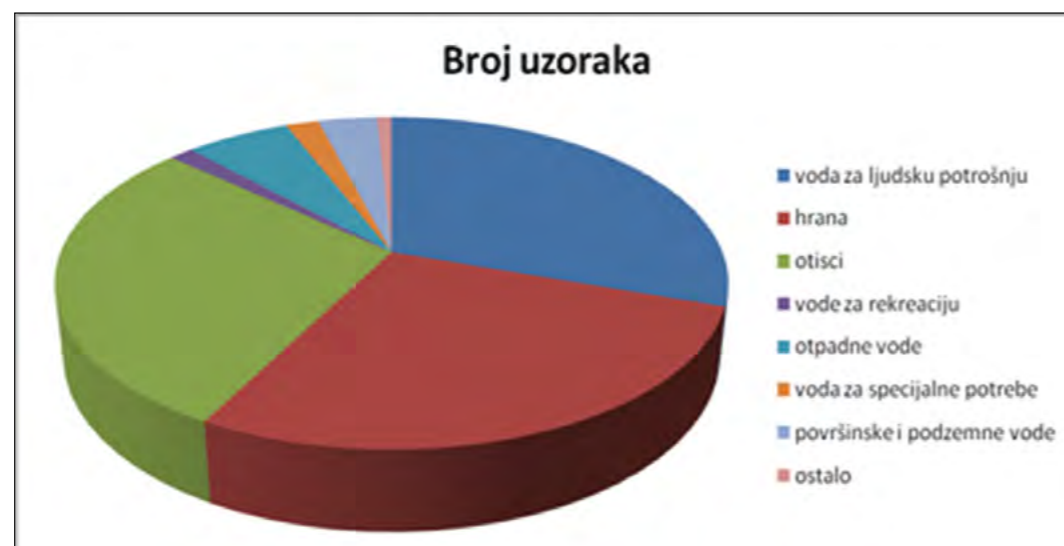
Područje akreditacije Djelatnosti za zdravstvenu ekologiju, Zavoda za javno zdravstvo Varaždinske županije su voda, hrana i hrana za životinje

Potvrda o akreditaciji sa popisom akreditiranih metoda dostupna je na stranicama Zavoda, www.zjzzv.hr ili na stranicama Hrvatske akreditacijske agencije www.HAA.hr.

9.1. UČEŠĆE SVIH UZORAKA TIJEKOM 2014. godine

Tablica 1.

Vrsta materijala	Broj uzoraka	%
Voda za ljudsku potrošnju	1.265	30%
Hrana	1.158	28%
Otisci	1.203	29%
Vode za rekreaciju	58	2%
Otpadne vode	251	6%
Voda za specijalne potrebe	79	2%
Površinke i podzemne vode	142	4%
Ostalo	35	1%
UKUPNO	4.197	100 %



9.2. ZDRAVSTVENA KONTROLA VODA U VARAŽDINSKOJ ŽUPANIJI 2014. GODINE

• VODA ZA LJUDSKU POTROŠNJU

Na području Varaždinske županije analizirano je ukupno 1.265 uzoraka vode za ljudsku potrošnju. Rezultati analiza ocjenjivani su sukladno "Zakonu o vodi za ljudsku potrošnju" NN br.56/13 i "Pravilniku o parametrima sukladnosti i metodama analize vode za ljudsku potrošnju" (NN br. 125/13; 141/13), od čega su 173 uzorka bila neispravna ili 14%.

Iz javnih vodoopskrbnih objekata analizirano je 907 uzoraka vode, od čega 27 uzoraka ne odgovara propisanim vrijednostima što u ukupnom broju iznosi 3 %.

Iz ostalih javnih vodovoda analizirano je 197 uzoraka vode, od čega je 88 uzoraka neispravno što iznosi 45%.

Iz individualnih vodoopskrbnih objekata analizirano je 167 uzoraka voda, od čega je 58 neispravnih odnosno 36 %.

• Fizikalno-kemijska analiza

Na fizikalno-kemijske parametre analizirano je 1.213 uzoraka vode, od čega je 59 neispravno, što iznosi 5 %.

Iz javnih vodoopskrbnih objekata analizirano je 868 uzoraka vode, od čega je 6 neispravno, što iznosi 1 %.

Iz ostalih javnih vodoopskrbnih objekata analizirana su 192 uzorka vode, od čega je 10 uzoraka neispravno, što iznosi 5%.

Iz individualnih vodoopskrbnih objekata analizirana su 153 uzorka vode, od čega 43 ne odgovaraju, što iznosi 28%.

• Mikrobiološka analiza

Na mikrobiološke parametre analizirana su 1.243 uzorka vode, od čega je 140 neispravnih uzoraka ili 11%.

Iz javnih vodoopskrbnih objekata analiziran je 901 uzorak vode za piće, od čega je 21 neispravan, što iznosi 2%.

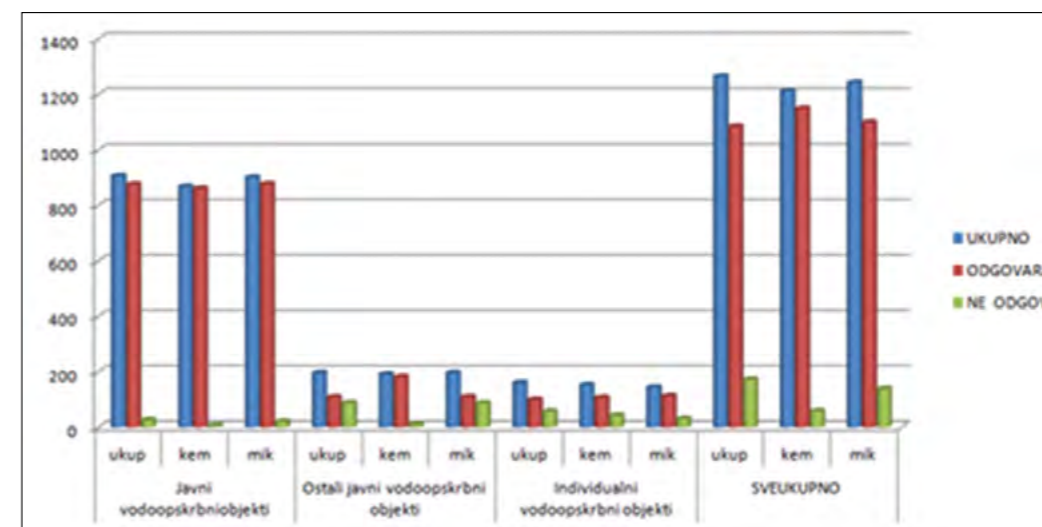
Iz ostalih javnih vodoopskrbnih objekata analizirano je 197 uzoraka vode za ljudsku upotrebu, od čega 87 ne odgovara parametrima sukladnosti, što iznosi 44%.

Iz individualnih vodoopskrbnih objekata analizirano je 145 uzoraka vode za ljudsku upotrebu, od čega 32 uzorka ne odgovaraju, što od ukupnog broja uzoraka iznosi 22%.

Tablica 2.

	Javni vodoopskrbni objekti			Ostali javni vodoopskrbni objekti			Individualni vodoopskrbni objekti			SVEUKUPNO		
	Ukupno	Kemijski	Mikrobiološki	Ukupno	Kemijski	Mikrobiološki	Ukupno	Kemijski	Mikrobiološki	Ukupno	Kemijski	Mikrobiološki
Ukupno	907	868	901	197	192	197	161	153	145	1.265	1.213	1.243
Odgovara	876	861	877	109	182	110	100	107	113	1085	1.150	1.100
Ne odgovara	27	6	21	88	10	87	58	43	32	173	59	140
% Ne odgov.	3	1	2	45	5	44	36	28	22	14	5	11

Grafički prikaz br. 2



- **VODE ZA REKREACIJU**

Tijekom 2014. godine ukupno je uzorkovano i analizirano 58 uzoraka voda iz bazena i masažnih kada. Svi analizirani uzorci odgovarali su važećim zakonskim propisima.

- **OTPADNE VODE**

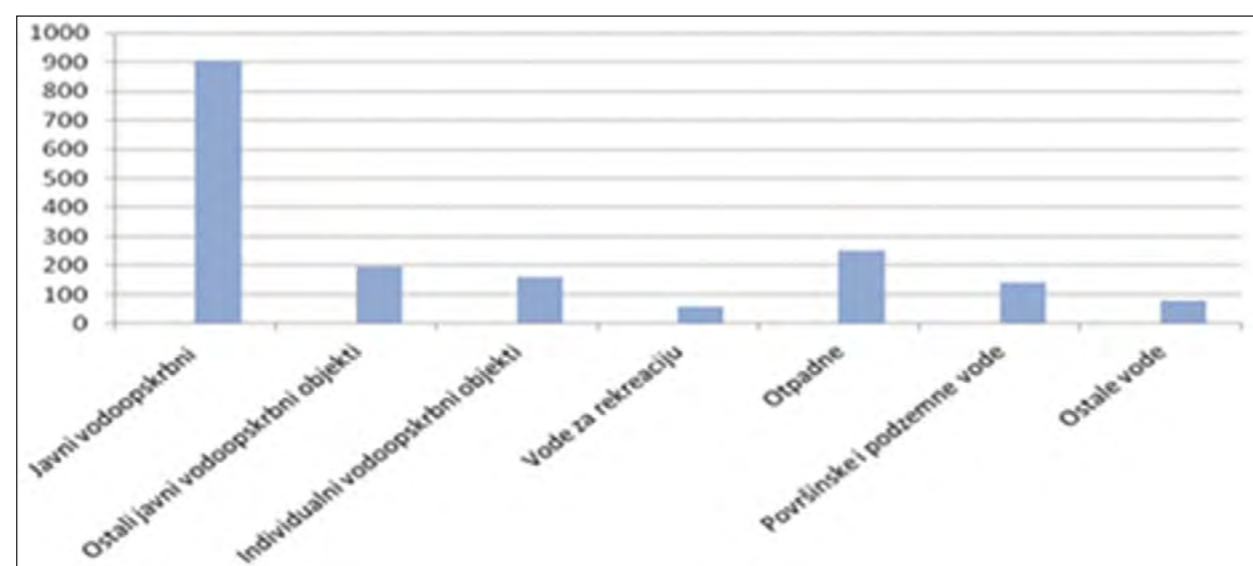
Tijekom 2014. godine uzorkovan je i analiziran 251 uzorak otpadnih voda. Uzorci su ocijenjeni sukladno važećim vodopravnim dozvolama ili zakonskim propisima.

9.3. UZORKOVANJE PREMA VRSTI I OBJEKTU

Tablica 3.

Vrsta voda	Javni vodoopskrbni objekti	Ostali javni vodoopskrbni objekti	Individualni vodoopskrbni objekti	Vode za rekreaciju	Otpadne vode	Površinske i podzemne vode	Ostale vode
uzoraka	907	197	161	58	251	142	79

Grafički prikaz 3.



UZORCI VODA - Zdravstvena ispravnost

Tablica 4.

Opis	Ukupno uzoraka	Ukupno neispravno		Kemijski		Mikrobiološki			
		Broj uzoraka	%	Neispravno		Broj uzoraka	Neispravno		
				Broj	%		Broj	%	
1. voda za ljudsku potrošnju	1.265	173	14	1.213	59	5	1.243	140	11
1.1. javni vodovodi	907	27	3	868	6	1	901	21	2
1.1.1. sirova voda - ukupno	12	3	25	11	0	0	12	3	25
1.1.2. prerađena voda - ukupno	895	24	3	857	6	1	889	18	2
1.2. ostali javni objekti - ukupno	197	88	45	192	10	5	197	87	44
1.4. individualna vodoopskrba	161	58	36	153	43	28	145	32	22
2. vode za kupanje	58			56			58		
2.1. bazeni sa slatkim vodom	58			56			58		
otvoreni	2			2			2		
zatvoreni	47			45			47		
masažni	9			9			9		

UZORCI VODA - Uzrok neispravnosti

Tablica 5.

Pokazatelji	Javni vodovodi - sirova voda		Javni vodovod - prerađena voda		Ostali javni vodoopskrbni objekti		Individualna vodoopskrba	
	Broj određivanja	Neispravno	Broj određivanja	Neispravno	Broj određivanja	Neispravno	Broj određivanja	Neispravno
Br.kol.37oC	12	0	886	7	197	13	143	9
Br.kol.22oC	12	0	888	5	197	9	143	9
Ukupni koliformi	12	3	885	13	197	86	145	27
E.coli	12	2	889	5	197	68	145	13
Fekalni streptok	2	0	50	0	3	0	10	2
Clostr.perfringens	7	0	0	0	0	0	0	0
Nitrati	11	0	850	3	192	2	144	25
Fe	8	0	24	0	9	2	29	14
Mutnoća	11	0	849	3	192	8	139	11
Amonij	11	0	849	0	192	0	139	1
Nitriti	11	0	849	0	192	0	143	0
Boja	9	0	849	0	192	2	138	9
Mangan	8	0	24	0	2	0	7	0
Miris	11	0	850	0	192	0	139	1
pH	11	0	851	0	192	0	140	0

