

Zavod za javno zdravstvo
Varaždinske županije

**Zdravstveno - statistički ljetopis
Varaždinske županije za 2015. godinu**

Varaždin, 2016. godine

**Zdravstveno - statistički ljetopis
Varaždinske županije za 2015. godinu**

Nakladnik:

ZAVOD ZA JAVNO ZDRAVSTVO VARAŽDINSKE ŽUPANIJE
DJELATNOST JAVNOG ZDRAVSTVA I SOCIJALNE MEDICINE

Ivana Meštrovića bb
42000 VARAŽDIN
www.zjzzv.hr

Ravnatelj:

Krunoslav Kovačić, dr. vet. med.

Voditeljica djelatnosti:

mr. Irena Stipešević Rakamarić, dr. med.
spec. javnog zdravstva

Uredništvo:

Stručno vijeće Zavoda za javno zdravstvo Varaždinske županije

Prikupljanje i obrada statističkih podataka:

Ksenija Gorajšćan

Grafičko oblikovanje, prijelom i tisak:

GRAFOPROM TISAK d.o.o., Lepoglava
www.grafoprom.com.hr

Varaždin, 2016. godine

SADRŽAJ

| | |
|--|-----------|
| I. UVOD | 6 |
| II. OPĆI PODACI O VARAŽDINSKOJ ŽUPANIJI | 7 |
| 1. STANOVNIŠTVO VARAŽDINSKE ŽUPANIJE (POPIS STANOVNIŠTVA 2011. godine) | 9 |
| 1.1. Stanovništvo prema spolu i starosti u Varaždinskoj županiji - grafikon | 11 |
| 1.2. Raščlamba stanovništva Varaždinske županije po dobnim skupinama | 12 |
| 1.3. Površina Varaždinske županije | 12 |
| 1.4. Kontingent stanovništva, popis stanovništva 2011. godine | 13 |
| 1.5. Stanovništvo prema popisima od 1953.-2011. godine | 13 |
| 1.6. Stanovništvo prema spolu i starosti (Popis 2011. godine) | 14 |
| 2. PRIRODNO KRETANJE STANOVNIŠTVA U VARAŽDINSKOJ ŽUPANIJI 2014. godine | 17 |
| 2.1. Osnovni podaci prirodnog kretanja stanovništva Varaždinske županije od 1981.-2015. god. | 19 |
| 2.2. Prirodno kretanje stanovništva Varaždinske županije od 1981.- 2015. god. - grafikon | 20 |
| 2.3. Osnovni podaci prirodnog kretanja stanovništva u Varaždinskoj županiji 2014. god. - po gradovima i općinama | 21 |
| 2.4. Osnovne stope prirodnog kretanja stanovništva u Varaždinskoj županiji 2014. godine - po gradovima i općinama | 22 |
| 2.5. Živorodeni prema spolu i mjestu porođaja u Varaždinskoj županiji 2014. godine - po gradovima i općinama | 23 |
| 2.6. Živorodeni prema starosti majke u Varaždinskoj županiji 2014. godine - po gradovima i općinama | 24 |
| 2.7. Živorodeni prema redu rođenja djeteta u Varaždinskoj županiji 2014. godine - po gradovima i općinama | 25 |
| 2.8. Umrta dojenčad prema spolu i starosti u Varaždinskoj županiji 2014. godine | 26 |
| 2.9. Umrta dojenčad prema uzroku smrti u Varaždinskoj županiji 2014. godine | 26 |
| 2.10. Umrli prema uzroku smrti u Varaždinskoj županiji 2014. godine - po gradovima i općinama | 27 |
| 2.11. Umrli po skupinama bolesti u postocima 2015. godine - grafikon | 29 |
| 2.12. Umrli prema starosti u Varaždinskoj županiji 2014. godine - po gradovima i općinama | 30 |
| 2.13. Umrli prema spolu, mjestu i ustanovitelju smrti u Varaždinskoj županiji 2014. godine - po gradovima i općinama | 32 |
| 2.14. Struktura uzroka smrti po skupinama bolesti na području Varaždinske županije 2013., 2014. i 2015. godine | 33 |
| 2.15. Deset vodećih uzroka smrti u Varaždinskoj županiji 2015. godine | 34 |
| 2.16. Umrli s prebivalištem u Varaždinskoj županiji po skupinama bolesti, te udio i stope na 100.000 stanovnika 2015. godine | 35 |
| 2.17. Umrli prema skupinama bolesti, spolu i starosti u Varaždinskoj županiji 2015. godine | 36 |

| | |
|--|------------|
| 3. ZDRAVSTVENE USTANOVE I ZAPOSLENICI U ZDRAVSTVU | 37 |
| 3.1. Zaposlenici po pojedinim zdravstvenim ustanovama u Varaždinskoj županiji - na dan 31. 12. 2015. godine - stalni radni odnos | 39 |
| 3.2. Zaposlenici prema stručnoj spremi i profilu u Varaždinskoj županiji - na dan 31. 12. 2015. godine | 40 |
| 4. PRIMARNA ZDRAVSTVENA ZAŠTITA | 41 |
| 4.1. Udio pojedinih skupina u ukupnom pobolu primarne zdravstvene zaštite za 2015. godinu - grafikon | 43 |
| • Primarna zdravstvena zaštita - ukupno | 47 |
| • Djelatnost opće medicine | 50 |
| • Djelatnost zdravstvene zaštite dojenčadi i predškolske djece | 60 |
| • Djelatnost za zdravstvenu zaštitu školske djece i mladeži | 68 |
| • Higijensko - epidemiološka djelatnost | 70 |
| • Djelatnost javnog zdravstva i socijalne medicine | 74 |
| • Djelatnost medicine rada | 85 |
| • Djelatnost zdravstvene zaštite žena | 90 |
| • Djelatnost hitne medicinske pomoći | 97 |
| • Djelatnost za zaštitu i liječenje usta i zubi | 98 |
| • Patronažna djelatnost | 103 |
| 5. SPECIJALISTIČKO - KONZILIJARNE TE OSTALE DJELATNOSTI | 105 |
| 6. STACIONARNA ZDRAVSTVENA ZAŠTITA 2014. GODINE | 107 |
| 6.1. Broj postelja, broj ispisanih bolesnika i broj bolnoopskrbnih dana za bolničko liječenje 2015. godine u Općoj bolnici Varaždin i Specijalnoj bolnici za medicinsku rehabilitaciju Varaždinske Toplice | 108 |
| 6.2. Iskorištenost postelja, prosjek trajanja liječenja 2015. godine u Općoj bolnici Varaždin i Specijalnoj bolnici za medicinsku rehabilitaciju Varaždinske Toplice | 109 |
| 6.3. Godišnja iskorištenost postelja 2015. godine u Općoj bolnici Varaždin i Specijalnoj bolnici za medicinsku rehabilitaciju Varaždinske Toplice | 109 |
| 6.4. Prosjek trajanja liječenja 2015. godine u Općoj bolnici Varaždin i Specijalnoj bolnici za medicinsku rehabilitaciju Varaždinske Toplice | 110 |
| 6.5. Postotak umrlih od broja zaprimljenih bolesnika prema specijalnostima u Općoj bolnici Varaždin i Specijalnoj bolnici za medicinsku rehabilitaciju Varaždinske Toplice 2015. godine | 110 |
| 7. POBOL I SMRTNOST OD RAKA | 111 |
| 7.1. Novi slučajevi raka u Varaždinskoj županiji i Hrvatskoj 2014. godine - muškarci | 114 |
| 7.2. Novi slučajevi raka u Varaždinskoj županiji i Hrvatskoj 2014. godine - žene | 114 |
| 7.3. Novi slučajevi, najčešća sjela raka prema spolu u Varaždinskoj županiji 2014. godine - grafikon | 115 |
| 7.4. Umrli od raka u Varaždinskoj županiji 2015. godine | 116 |
| 7.5. Umrli prema spolu i starosti u Varaždinskoj županiji 2014. godine | 118 |
| 8. ZARAZNE BOLESTI I MIKROBIOLOŠKA DIJAGNOSTIKA | 119 |
| 8.1. Broj prijavljenih zaraznih bolesti u Varaždinskoj županiji od 2005. do 2015. godine | 121 |
| 8.2. Prikaz zaraznih bolesti 2006. do 2015. godine - grafikon | 123 |
| 8.3. Prikaz najčešće prijavljenih zaraznih bolesti 2015. godine - grafikon | 123 |
| 8.4. Epidemije registrirane 2015. godine | 124 |
| 8.5. Rad antirabične ambulante 2015. godine | 124 |
| 8.6. Mikrobiološka dijagnostika 2015. godine | 125 |
| 8.6.1. Izvršene mikrobiološke pretrage u razdoblju od 2011. do 2015. godine | 125 |
| 8.6.2. Izvršene parazitološke pretrage u razdoblju od 2010. do 2015. godine | 125 |
| 8.7. Djelatnost za provođenje dezinfekcije, dezinsekcije i deratizacije | 126 |
| 9. ZDRAVSTVENA EKOLOGIJA | 129 |
| 9.1. Učešće svih uzoraka tijekom 2015. godine | 130 |
| 9.2. Zdravstvena kontrola voda u Varaždinskoj županiji 2015. godine | 131 |
| 9.3. Uzorkovanje prema vrsti i objektu | 133 |
| 9.4. Uzorkovanje hrane 2015. godine | 133 |
| 9.5. Obrisci ruku, radnih površina i pribora u proizvodnji i prometu hrane 2015. godine | 133 |
| 9.6. Peludni kalendar za 2015. godinu | 134 |

I. UVOD

Publikacija "Zdravstveno- statistički ljetopis za 2015. godinu" tekuće je godišnje izvješće o zdravstvenom stanju stanovništva i radu zdravstva Varaždinske županije.

Izdaje se od 1994. godine i pruža uvid u zdravstveno stanje stanovništva, organizaciju i kadrovsku strukturu u zdravstvenoj zaštiti te iskorištenost zdravstvenih kapaciteta.

Podaci objavljeni u publikaciji, najvećim su dijelom iz sustava zdravstva županije prikupljeni i obrađeni u Zavodu za javno zdravstvo Varaždinske županije. Dio podataka je iz Državnog zavoda za statistiku Republike Hrvatske i Hrvatskog zavoda za javno zdravstvo.

Objedinjujući na jednom mjestu sve dostupne podatke, publikacija pruža mogućnost ocjene učinkovitosti zdravstvenog sustava županije. Održan je kontinuitet u prikazu podataka i usporedivost s prethodnim razdobljima.

Svi podaci objavljeni su u apsolutnim brojevima, a neki i u relativnim brojevima zbog lakše usporedbe.

Zdravlje i zdravstvena zaštita stanovništva ne ovise samo o djelovanju zdravstvenog sustava već i o nizu demografskih, ekoloških i ekonomskih pokazatelja. U publikaciji su prikazane i neke druge značajke županije.

Nadamo se da će publikacija koristiti svima koji o zdravstvenoj zaštiti u Varaždinskoj županiji i zdravstvenom stanju stanovništva žele znati više. Očekujemo da će pomoći boljem planiranju i organizaciji zdravstvenog sustava te potaknuti ostale aktivnosti za unaprjeđenje zdravlja stanovništva Varaždinske županije.

Uredništvo

II OPĆI PODACI O VARAŽDINSKOJ ŽUPANIJI

Varaždinska županija jedna je od najmanjih županija po površini u Republici Hrvatskoj (iza nje su samo Krapinsko-zagorska i Međimurska županija). Zauzima krajnji sjeverozapadni dio Hrvatske. Njena površina iznosi 1.260 km².

U geografskom pogledu sastoji se od dva dijela: većeg dravskog porječja i manjeg savskog porječja. Poljoprivredne površine u županiji obuhvaćaju 56,7 %, a šume oko 26 % ukupnog teritorija.

Varaždinska županija ima 6 gradova (Ivanec, Lepoglava, Ludbreg, Novi Marof, Varaždin i Varaždinske Toplice) i 22 općine (Bednja, Breznica, Breznički Hum, Beretince, Cestica, Donja Voća, Donji Martijanec, Gornji Kneginec, Jalžabet, Klenovnik, Ljubešćica, Mali Bukovec, Maruševac, Petrijanec, Sračinec, Sveti Đurđ, Sveti Ilija, Trnovec Bartolovečki, Veliki Bukovec, Vidovec, Vinica i Visoko).

Na sjeveru Varaždinska županija graniči s Međimurskom županijom, na jugu s Krapinsko-zagorskom i Zagrebačkom županijom, na istoku s Koprivničko-križevačkom županijom i na zapadu s Republikom Slovenijom.

Varaždinska županija, zbog svog specifičnog položaja, ima važnost tzv. "hrvatskog praga" u prometnom povezivanju Zapadne i Srednje Europe sa Jugoistočnom Europom i Bliskim Istokom.



**1. STANOVNIŠTVO VARAŽDINSKE ŽUPANIJE
(POPIS STANOVNIŠTVA 2011. godine)**

Prema popisu stanovništva iz 2011. godine Varaždinska županija imala je 175.951 stanovnika, 85.645 muškaraca (48,68 %) i 90.306 žena (51,32 %). To je 4,11 % ukupnog stanovništva Hrvatske.

Varaždinska županija jedna je od najgušće naseljenih županija u Republici Hrvatskoj. U gradovima živi 97.075 stanovnika što je 55 % od ukupnog broja stanovnika Varaždinske županije. Unatrag 20 godina broj živorođenih stalno se smanjuje.

Raščlamba stanovništva naše županije po dobnim skupinama ukazuje na kontinuirano smanjenje udjela djece do 14 godina i to:

1971. godine 24,3 % od ukupnog broja stanovništva Varaždinske županije.

1981. godine 21,6 % od ukupnog broja stanovništva Varaždinske županije.

1991. godine 19,8 % od ukupnog broja stanovništva Varaždinske županije.

2001. godine 17,2 % od ukupnog broja stanovništva Varaždinske županije.

2011. godine 15,4 % od ukupnog broja stanovništva Varaždinske županije.

Dok pada broj stanovnika do 14 godina, istovremeno raste broj stanovnika starijih od 65 godina, pa je tog kontingenta stanovništva bilo:

1971. godine 9,5 % od ukupnog broja stanovništva Varaždinske županije.

1981. godine 11,3 % od ukupnog broja stanovništva Varaždinske županije.

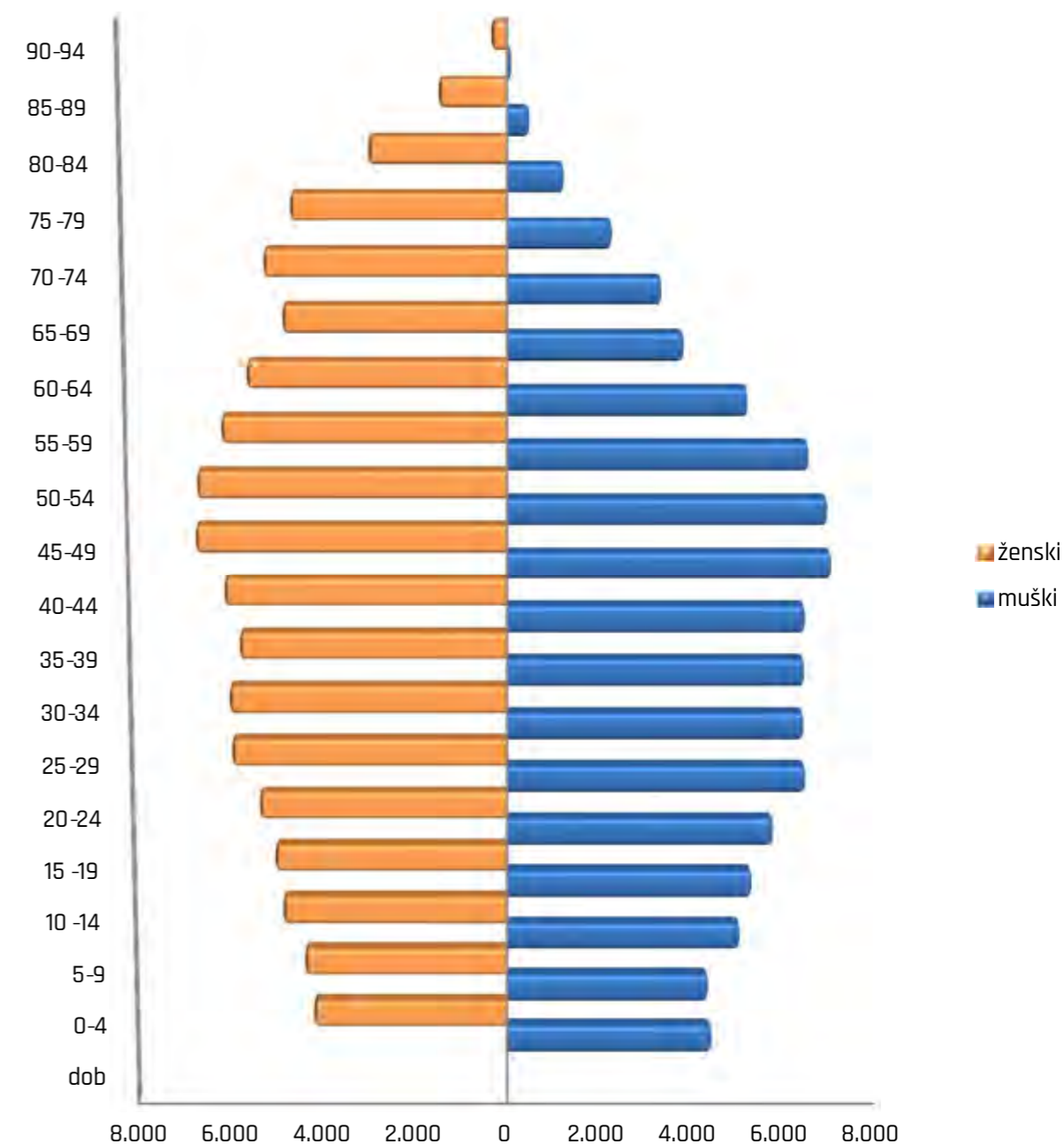
1991. godine 11,9 % od ukupnog broja stanovništva Varaždinske županije.

2001. godine 15,3 % od ukupnog broja stanovništva Varaždinske županije.

2011. godine 16,8 % od ukupnog broja stanovništva Varaždinske županije.

Ti podaci govore u prilog depopulacijskoj fazi, odnosno pomaku stanovništva prema starijoj dobnjoj strukturi, odnosno porastu godina prosječne starosti.

1.1. STANOVNIŠTVO PREMA SPOLU I STAROSTI U VARAŽDINSKOJ ŽUPANIJU (PREMA POPISU 2011. godine)



1.2. RAŠČLAMBA STANOVNIŠTVA VARAŽDINSKE ŽUPANIJE PO DOBNIM SKUPINAMA PREMA POPISIMA OD 1971. DO 2011. GODINE

| Godina popisa | 0-14 | 15-64 | 65 i više |
|---------------|------|-------|-----------|
| 1971. | 24,3 | 66,2 | 9,5 |
| 1981. | 21,6 | 67,1 | 11,3 |
| 1991. | 19,8 | 68,3 | 11,9 |
| 2001. | 17,2 | 67,5 | 15,3 |
| 2011. | 15,4 | 67,8 | 16,8 |

1.3. POVRŠINA VARAŽDINSKE ŽUPANIJE I REPUBLIKE HRVATSKE

| | Površina km ² | Stanovništvo na 1 km ² |
|----------------------|--------------------------|-----------------------------------|
| Republika Hrvatska | 56.542 | 75,8 |
| Varaždinska županija | 1.260 | 139,6 |

1.4. KONTINGENT STANOVNIŠTVA, POPIS STANOVNIŠTVA 2011. GODINE

| Republika/Županija | Ukupno | 0-6 | 0-14 | 0-17 | 0-19 | Fertilno žensko st. | | Radni konting. Ž (15-64) M (15-64) | 60 i više | 65 i više | 75 i više | Prosječna starost | Indeks starenja |
|----------------------|-----------|---------|---------|---------|---------|---------------------|---------------|------------------------------------|-----------|-----------|-----------|-------------------|-----------------|
| | | | | | | Svega 15-49 | Od toga 20-29 | | | | | | |
| SV | 4.284.889 | 296.204 | 652.428 | 797.855 | 896.605 | | | 2.873.828 | 1.031.373 | 758.633 | 344.230 | 41,7 | 115,0 |
| Republika Hrvatska | M | 152.171 | 334.725 | 408.874 | 459.643 | | | 1.435.402 | 424.059 | 296.208 | 117.932 | 39,9 | 92,3 |
| | Ž | 144.033 | 317.703 | 388.981 | 436.962 | 269.853 | 972.948 | 1.438.426 | 607.314 | 462.425 | 226.298 | 43,4 | 139,0 |
| Varaždinska županija | SV | 12.152 | 27.117 | 33.256 | 37.347 | | | 119.212 | 40.083 | 29.622 | 13.029 | 41,2 | 107,3 |
| | M | 6.206 | 13.772 | 16.868 | 19.028 | | | 61.118 | 15.780 | 10.755 | 3.877 | 39,2 | 82,9 |
| | Ž | 5.946 | 13.345 | 16.388 | 18.319 | 11.144 | 40.186 | 58.094 | 24.303 | 18.867 | 9.152 | 43,0 | 132,7 |

1.5. STANOVNIŠTVO PREMA POPISIMA OD 1953.- 2011. GODINE

| Republika/Županija | Stanovništvo prema popisu | | | | | | Indeksi | | | |
|----------------------|---------------------------|-----------|-----------|-----------|-----------|-----------|------------|------------|------------|------------|
| | 1953. | 1961. | 1971. | 1981. | 1991. | 2001. | 1981/1981. | 1991/1981. | 2001/1991. | 2011/2001. |
| Republika Hrvatska | 3.936.022 | 4.159.696 | 4.426.221 | 4.601.469 | 4.784.265 | 4.437.460 | 104,0 | 104,0 | 92,8 | 96,6 |
| Varaždinska županija | 176.352 | 178.880 | 184.380 | 187.495 | 187.853 | 184.769 | 100,2 | 100,2 | 98,4 | 95,2 |

1.6. STANOVNIŠTVO PREMA SPOLU I STAROSTI, POPIS 2011.

| Starost | Spol | Varaždinska županija | Republika Hrvatska |
|---------|------|----------------------|--------------------|
| Ukupno | SV. | 175.951 | 4.284.889 |
| | M | 85.645 | 2.066.335 |
| | Ž | 90.306 | 2.218.554 |
| 0-4 | SV. | 8.597 | 212.709 |
| | M | 4.426 | 109.251 |
| | Ž | 4.171 | 103.458 |
| 5-9 | SV. | 8.704 | 204.317 |
| | M | 4.340 | 104.841 |
| | Ž | 4.364 | 99.476 |
| 10-14 | SV. | 9.816 | 235.402 |
| | M | 5.006 | 120.633 |
| | Ž | 4.810 | 114.769 |
| 15-19 | SV. | 10.230 | 244.177 |
| | M | 5.256 | 124.918 |
| | Ž | 4.974 | 119.259 |
| 20-24 | SV. | 10.978 | 261.658 |
| | M | 5.694 | 133.455 |
| | Ž | 5.284 | 128.203 |
| 25-29 | SV. | 12.224 | 289.066 |
| | M | 6.364 | 147.416 |
| | Ž | 5.860 | 141.650 |
| 30-34 | SV. | 12.198 | 294.619 |
| | M | 6.308 | 149.998 |
| | Ž | 5.890 | 144.621 |
| 35-39 | SV. | 11.967 | 284.754 |
| | M | 6.301 | 143.984 |
| | Ž | 5.666 | 140.770 |
| 40-44 | SV. | 12.257 | 286.933 |
| | M | 6.293 | 143.603 |
| | Ž | 5.964 | 143.330 |
| 45-49 | SV. | 13.380 | 307.561 |
| | M | 6.832 | 152.446 |
| | Ž | 6.548 | 155.115 |
| 50-54 | SV. | 13.238 | 320.502 |
| | M | 6.735 | 157.981 |
| | Ž | 6.503 | 162.521 |
| 55-59 | SV. | 12.279 | 311.818 |
| | M | 6.310 | 153.750 |
| | Ž | 5.969 | 158.068 |

| Starost | Spol | Varaždinska županija | Republika Hrvatska |
|-----------|------|----------------------|--------------------|
| 60-64 | SV. | 10.461 | 272.740 |
| | M | 5.025 | 127.851 |
| | Ž | 5.436 | 144.889 |
| 65-69 | SV. | 8.335 | 202.002 |
| | M | 3.670 | 89.364 |
| | Ž | 4.665 | 112.638 |
| 70-74 | SV. | 8.258 | 212.401 |
| | M | 3.208 | 88.912 |
| | Ž | 5.050 | 123.489 |
| 75-79 | SV. | 6.643 | 175.526 |
| | M | 2.160 | 66.456 |
| | Ž | 4.483 | 109.070 |
| 80-84 | SV. | 4.045 | 108.104 |
| | M | 1.171 | 35.999 |
| | Ž | 2.874 | 72.105 |
| 85-89 | SV. | 1.854 | 47.641 |
| | M | 452 | 12.415 |
| | Ž | 1.402 | 35.226 |
| 90-94 | SV. | 415 | 10.758 |
| | M | 79 | 2.580 |
| | Ž | 336 | 8.178 |
| 95 i više | SV. | 72 | 2.201 |
| | M | 15 | 482 |
| | Ž | 57 | 1.719 |

2. PRIRODNO KRETANJE STANOVNIŠTVA U VARAŽDINSKOJ ŽUPANIJI 2014. GODINE

Na veličinu ukupnog broja stanovnika u Varaždinskoj županiji utjecalo je dugogodišnje smanjivanje broja rođenih.

Unatrag 33 godine broj živorođenih progresivno se smanjuje, tako da je 1981. godine rođeno 2.783 djece, a 2014. godine 1.459 djece. Naša županija ubraja se u županije koje su u 2014. godini imale negativni prirodni priraštaj.

Dugogodišnje smanjivanje nataliteta, fertiliteta i prirodnog prirasta za našu županiju počinje s 1990. godinom. Natalitetna stopa je u 2014. godini iznosila 8,3/ 1000 stanovnika, a mortalitetna 11,9/ 1000 stanovnika.

U 2014. godini zabilježena je negativna stopa prirodnog kretanja i iznosila je -3,6/ 1000 stanovnika.

Dojenačka smrtnost kao jedan od osnovnih pokazatelja zdravstvenog stanja i zdravstvene zaštite tj. njene razvijenosti na nekom području iznosila je u 2014. godini u našoj županiji 3,4/ 1000 živorođenih, manje nego u Hrvatskoj gdje je iznosila 5,0/1000 živorođenih.

U Varaždinskoj županiji 2014. godine umrlo je ukupno 5 dojenčadi.

Najučestaliji uzroci dojenačke smrti u našoj županiji su vezani uz preuranjeno rođenje i posljedičnu nezrelost ili se radi o prirodnim malformacijama. Najveći broj novorođenčadi umre u prvom ili slijedećih nekoliko dana života.

Struktura stanovništva prema Popisu 2011. godine pokazuje da je stanovništvo naše županije u trendu progresivnog starenja, budući da je udio starijih od 65 godina dosegao 16,8 % (1971. godine 9,5 %), a mlađih od 14 godina je smanjen na 15,4 % (1971. godine 24,3 %).

U 2014. godini na području naše županije umrle su ukupno 2.094 osobe, a broj umrlih proporcionalno raste sa godinama starosti.

U 2014. godini umrlo je 1.661 osoba starijih od 65 godina te čine 79,2 % svih umrlih.

Vodeći uzroci smrti su iz skupine cirkulacijskih bolesti od kojih su umrle 1.064 osobe, 563,8/100.000 stanovnika (u Hrvatskoj 562,7/100.000 stanovnika).

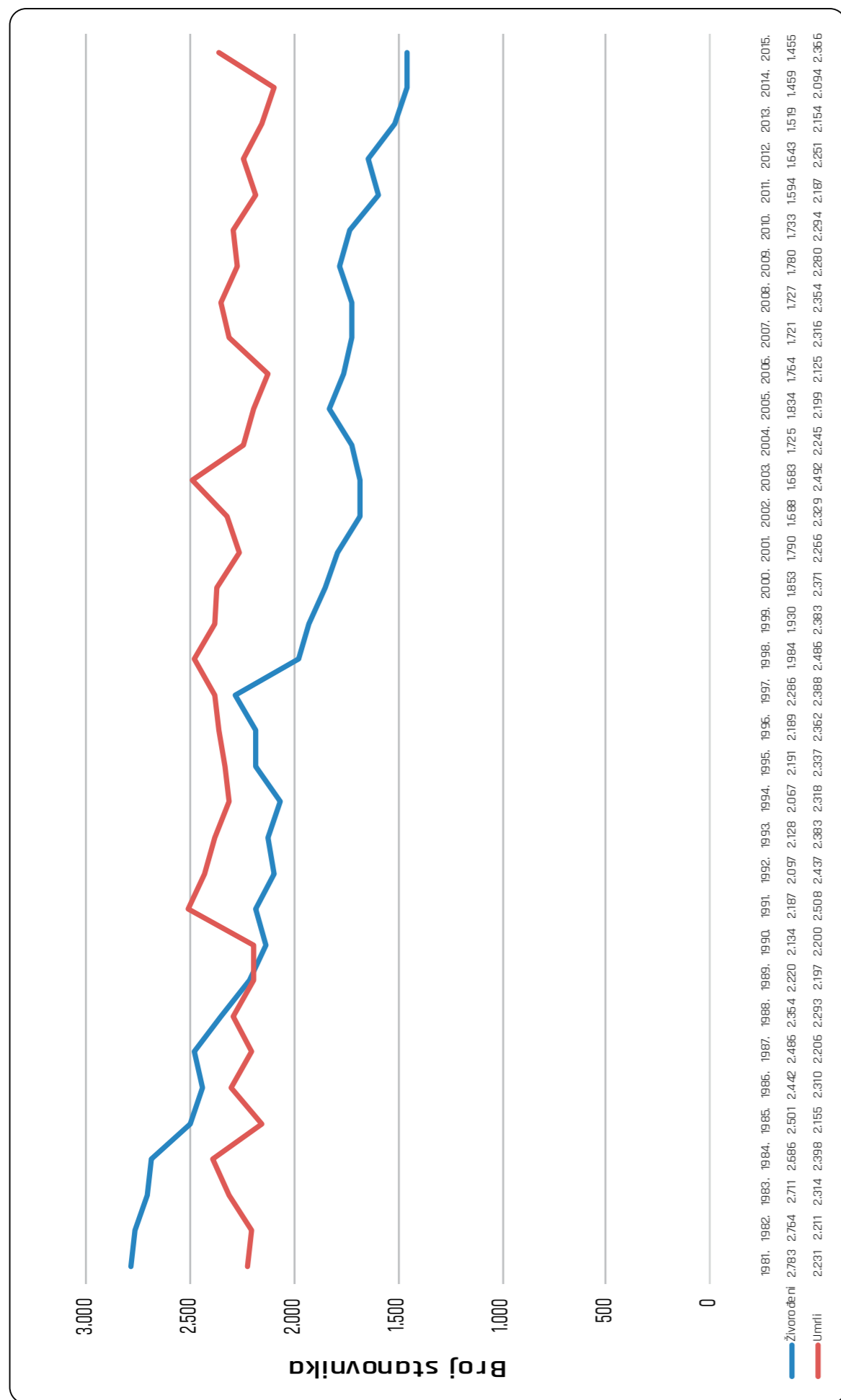
Od novotvorina, druge po redu skupine bolesti u 2014. godini umrlo je 570 osoba, 323,9/100.000 stanovnika, u Hrvatskoj 331,5/100.000 stanovnika. Preostale smrti odnose se na ozljede, trovanja, probavne bolesti, dišne bolesti i druge manje zastupljene bolesti.

2.1. OSNOVNI PODACI PRIRODNOG KRETANJA STANOVNIŠTVA VARAŽDINSKE ŽUPANIJE U RAZDOBLJU OD 1981. DO 2015. GODINE

| Godina | Varaždinska županija | | | Republika Hrvatska | | |
|--------|----------------------|-------|------------------|--------------------|--------|------------------|
| | Živorodeni | Umrli | Prirodni prirast | Živorodeni | Umrli | Prirodni prirast |
| 1981. | 2.783 | 2.231 | 552 | 67.455 | 51.420 | 16.035 |
| 1982. | 2.764 | 2.211 | 553 | 66.737 | 50.770 | 15.967 |
| 1983. | 2.711 | 2.314 | 397 | 65.598 | 55.147 | 10.451 |
| 1984. | 2.686 | 2.398 | 288 | 64.909 | 54.169 | 10.740 |
| 1985. | 2.501 | 2.155 | 346 | 62.665 | 52.067 | 10.598 |
| 1986. | 2.442 | 2.310 | 132 | 60.226 | 51.740 | 8.486 |
| 1987. | 2.486 | 2.206 | 280 | 59.209 | 53.080 | 6.129 |
| 1988. | 2.354 | 2.293 | 61 | 58.525 | 52.686 | 5.839 |
| 1989. | 2.220 | 2.197 | 23 | 55.651 | 52.569 | 3.082 |
| 1990. | 2.134 | 2.200 | -66 | 55.409 | 52.192 | 3.217 |
| 1991. | 2.187 | 2.508 | -321 | 51.829 | 54.832 | -3.003 |
| 1992. | 2.097 | 2.437 | -340 | 46.970 | 51.800 | -4.830 |
| 1993. | 2.128 | 2.383 | -255 | 48.535 | 50.846 | -2.311 |
| 1994. | 2.067 | 2.318 | -251 | 48.584 | 49.482 | -898 |
| 1995. | 2.191 | 2.337 | -146 | 50.182 | 50.536 | -354 |
| 1996. | 2.189 | 2.362 | -173 | 53.811 | 50.636 | 3.175 |
| 1997. | 2.286 | 2.388 | -102 | 55.501 | 51.964 | 3.537 |
| 1998. | 1.984 | 2.486 | -502 | 47.068 | 52.311 | -5.243 |
| 1999. | 1.930 | 2.383 | -453 | 45.179 | 51.953 | -6.774 |
| 2000. | 1.853 | 2.371 | -518 | 43.746 | 50.246 | -6.500 |
| 2001. | 1.790 | 2.266 | -476 | 40.993 | 49.552 | -8.559 |
| 2002. | 1.688 | 2.329 | -641 | 40.094 | 50.569 | -10.475 |
| 2003. | 1.683 | 2.492 | -809 | 39.668 | 52.575 | -12.907 |
| 2004. | 1.725 | 2.245 | -520 | 40.307 | 49.756 | -9.449 |
| 2005. | 1.834 | 2.199 | -365 | 42.492 | 51.790 | -9.298 |
| 2006. | 1.764 | 2.125 | -361 | 41.446 | 50.378 | -8.932 |
| 2007. | 1.721 | 2.316 | -595 | 41.910 | 52.367 | -10.457 |
| 2008. | 1.727 | 2.354 | -627 | 43.753 | 52.151 | -8.398 |
| 2009. | 1.780 | 2.280 | -500 | 44.577 | 52.414 | -7.837 |
| 2010. | 1.733 | 2.294 | -561 | 43.361 | 52.096 | -8.735 |
| 2011. | 1.594 | 2.187 | -593 | 41.197 | 51.019 | -9.822 |
| 2012. | 1.643 | 2.251 | -608 | 41.771 | 51.710 | -9.939 |
| 2013. | 1.519 | 2.154 | -635 | 39.939 | 50.386 | -10.447 |
| 2014. | 1.459 | 2.094 | -635 | 39.566 | 50.839 | -11.273 |
| 2015. | 1.455 | 2.366 | -911 | 37.503 | 54.205 | -16.702 |

Izvor podataka: Prirodno kretanje stanovništva 2014. godine
Priopćenje za 2015. godinu

2.2. PRIRODNO KRETANJE STANOVNIŠTVA VARAŽDINSKE ŽUPANIJE U RAZDOBLJU OD 1981. DO 2015. GODINE



2.3. OSNOVNI PODACI PRIRODNOG KRETANJA STANOVNIŠTVA U VARAŽDINSKOJ ŽUPANIJI 2014. GODINE - PO GRADOVIMA I OPĆINAMA

| Republika/ Županija/ Općina | Rođeni | | Umrli | Umrli dojenčad | Prirodni priraštaj |
|-----------------------------------|------------|-------------|--------------|----------------|--------------------|
| | Živorodeni | Mrtvorodeni | | | |
| Republika Hrvatska | 39.566 | 150 | 50.839 | 199 | -11.273 |
| Varaždinska županija | 1.459 | 8 | 2.094 | 5 | -635 |
| Gradovi | 795 | 5 | 1.122 | 2 | -327 |
| Ivanec | 109 | 1 | 157 | | -48 |
| Lepoglava | 50 | | 107 | | -57 |
| Ludbreg | 75 | | 103 | | -28 |
| Novi Marof | 111 | 2 | 153 | | -42 |
| Varaždin | 400 | 1 | 523 | 2 | -123 |
| Varaždinske Toplice | 50 | 1 | 79 | | -29 |
| Općine | 664 | 3 | 972 | 3 | -308 |
| Bednja | 25 | 1 | 61 | 1 | -36 |
| Beretinec | 25 | | 23 | | 2 |
| Breznica | 9 | | 20 | | -11 |
| Breznički Hum | 4 | | 22 | | -18 |
| Cestica | 46 | 1 | 70 | 1 | -24 |
| Donja Voća | 20 | | 28 | | -8 |
| Gornji Knežinec | 39 | | 49 | | -10 |
| Jalžabet | 25 | | 46 | | -21 |
| Klenovnik | 13 | | 33 | | -20 |
| Ljubešćica | 12 | | 21 | | -9 |
| Mali Bukovec | 22 | 1 | 36 | | -14 |
| Martijanec | 26 | | 37 | | -11 |
| Maruševec | 56 | | 87 | | -31 |
| Petrijanec | 63 | | 59 | | 4 |
| Sračinec | 52 | | 60 | | -8 |
| Sveti Đurđ | 39 | | 63 | | -24 |
| Sveti Ilija | 35 | | 44 | 1 | -9 |
| Trnovec Bartolovečki | 44 | | 77 | | -33 |
| Veliki Bukovec | 14 | | 20 | | -6 |
| Vidovec | 44 | | 56 | | -12 |
| Vinica | 35 | | 47 | | -12 |
| Visoko | 16 | | 13 | | 3 |

Izvor podataka: Prirodno kretanje stanovništva 2014. godine

2.4. OSNOVNE STOPE PRIRODNOG KRETANJA STANOVNIŠTVA U VARAŽDINSKOJ ŽUPANIJI 2014. GODINE - PO GRADOVIMA I OPĆINAMA

| Republika/ Županija/ Općina | Na 1000 stanovnika | | | Na 1000 živorođenih | |
|-----------------------------------|--------------------|-------------|--------------------|---------------------|----------------|
| | Živorodeni | Umrli | Prirodni priraštaj | Mrtvorodeni | Umrli dojenčad |
| Republika Hrvatska | 9,23 | 11,86 | -2,63 | 3,79 | 5,03 |
| Varaždinska županija | 8,29 | 11,90 | -3,61 | 5,48 | 3,43 |
| Gradovi | 4,51 | 6,37 | -1,86 | 3,43 | 1,37 |
| Ivanec | 0,62 | 0,89 | -0,27 | 0,69 | |
| Lepoglava | 0,28 | 0,60 | -0,32 | | |
| Ludbreg | 0,43 | 0,59 | -0,16 | | |
| Novi Marof | 0,63 | 0,87 | -0,24 | 1,37 | |
| Varaždin | 2,27 | 2,97 | -0,70 | 0,69 | 1,37 |
| Varaždinske Toplice | 0,28 | 0,45 | -0,17 | 0,69 | |
| Općine | 3,77 | 5,52 | -1,75 | 2,06 | 2,06 |
| Bednja | 0,14 | 0,35 | -0,21 | 0,69 | 0,69 |
| Beretinec | 0,14 | 0,13 | 0,01 | | |
| Breznica | 0,05 | 0,11 | -0,06 | | |
| Breznički Hum | 0,02 | 0,13 | -0,11 | | |
| Cestica | 0,26 | 0,40 | -0,14 | 0,69 | 0,69 |
| Donja Voća | 0,11 | 0,16 | -0,05 | | |
| Gornji Kneginec | 0,22 | 0,28 | -0,06 | | |
| Jalžabet | 0,14 | 0,26 | -0,12 | | |
| Klenovnik | 0,07 | 0,19 | -0,12 | | |
| Ljubešćica | 0,06 | 0,12 | -0,06 | | |
| Mali Bukovec | 0,13 | 0,20 | -0,07 | 0,69 | |
| Martijanec | 0,15 | 0,21 | -0,06 | | |
| Maruševac | 0,31 | 0,50 | -0,19 | | |
| Petrijanec | 0,36 | 0,34 | -0,02 | | |
| Sračinec | 0,30 | 0,34 | -0,04 | | |
| Sveti Đurđ | 0,22 | 0,36 | -0,14 | | |
| Sveti Ilija | 0,20 | 0,25 | -0,05 | | 0,69 |
| Trnovec Bartolovečki | 0,25 | 0,44 | -0,19 | | |
| Veliki Bukovec | 0,08 | 0,11 | -0,03 | | |
| Vidovec | 0,25 | 0,32 | -0,07 | | |
| Vinica | 0,20 | 0,27 | -0,07 | | |
| Visoko | 0,09 | 0,07 | -0,02 | | |

2.5. ŽIVOROĐENI PREMA SPOLU I MJESTU POROĐAJA U VARAŽDINSKOJ ŽUPANIJI 2014. GODINE - PO GRADOVIMA I OPĆINAMA

| Republika/ Županija/ Općina | Ukupno | Spol | | Mjesto porođaja | | |
|-----------------------------------|------------|------------|------------|-------------------------|---------------------|-----------------------|
| | | Muški | Ženski | Zdravstvena ustanova | Drugo mjesto | |
| | | | | | Uz stručnu pomoć | Bez stručne pomoći |
| Republika Hrvatska | 39.566 | 20.374 | 19.192 | 39.547 | 12 | 7 |
| Varaždinska županija | 1.459 | 731 | 728 | 1.459 | | |
| Gradovi | 795 | 394 | 401 | 795 | | |
| Ivanec | 109 | 47 | 62 | 109 | | |
| Lepoglava | 50 | 29 | 21 | 50 | | |
| Ludbreg | 75 | 37 | 38 | 75 | | |
| Novi Marof | 111 | 56 | 55 | 111 | | |
| Varaždin | 400 | 201 | 199 | 400 | | |
| Varaždinske Toplice | 50 | 24 | 26 | 50 | | |
| Općine | 664 | 337 | 327 | 664 | | |
| Bednja | 25 | 11 | 14 | 25 | | |
| Beretinec | 25 | 13 | 12 | 25 | | |
| Breznica | 9 | 3 | 6 | 9 | | |
| Breznički Hum | 4 | 3 | 1 | 4 | | |
| Cestica | 46 | 21 | 25 | 46 | | |
| Donja Voća | 20 | 9 | 11 | 20 | | |
| Gornji Kneginec | 39 | 15 | 24 | 39 | | |
| Jalžabet | 25 | 14 | 11 | 25 | | |
| Klenovnik | 13 | 6 | 7 | 13 | | |
| Ljubešćica | 12 | 8 | 4 | 12 | | |
| Mali Bukovec | 22 | 8 | 14 | 22 | | |
| Martijanec | 26 | 16 | 10 | 26 | | |
| Maruševac | 56 | 30 | 26 | 56 | | |
| Petrijanec | 63 | 36 | 27 | 63 | | |
| Sračinec | 52 | 36 | 16 | 52 | | |
| Sveti Đurđ | 39 | 19 | 20 | 39 | | |
| Sveti Ilija | 35 | 17 | 18 | 35 | | |
| Trnovec Bartolovečki | 44 | 17 | 27 | 44 | | |
| Veliki Bukovec | 14 | 6 | 8 | 14 | | |
| Vidovec | 44 | 27 | 17 | 44 | | |
| Vinica | 35 | 16 | 19 | 35 | | |
| Visoko | 16 | 6 | 10 | 16 | | |

**2.6. ŽIVOROĐENI PREMA STAROSTI MAJKE U VARAŽDINSKOJ ŽUPANIJI 2014. GODINE
- PO GRADOVIMA I OPĆINAMA**

| Republika/ Županija/ Općina | Ukupno | Starost majke | | | | | Nepoz nato |
|-----------------------------------|------------|---------------|-----------|------------|------------|-----------|---------------|
| | | Do 15 | 15-19 | 20-29 | 30-39 | 40 i više | |
| Republika Hrvatska | 39.566 | 5 | 1.217 | 18.126 | 18.999 | 1.214 | |
| Varaždinska županija | 1.459 | | 68 | 734 | 626 | 30 | 1 |
| Gradovi | 795 | | 12 | 365 | 395 | 23 | |
| Ivanec | 109 | | 4 | 60 | 42 | 3 | |
| Lepoglava | 50 | | 1 | 26 | 20 | 3 | |
| Ludbreg | 75 | | 1 | 36 | 34 | 4 | |
| Novi Marof | 111 | | 1 | 62 | 46 | 2 | |
| Varaždin | 400 | | 3 | 156 | 232 | 9 | |
| Varaždinske Toplice | 50 | | 2 | 25 | 21 | 2 | |
| Općine | 664 | | 56 | 369 | 231 | 7 | 1 |
| Bednja | 25 | | 2 | 13 | 10 | | |
| Beretinec | 25 | | 1 | 14 | 10 | | |
| Breznica | 9 | | | 6 | 3 | | |
| Breznički Hum | 4 | | | 2 | 2 | | |
| Cestica | 46 | | 6 | 28 | 11 | 1 | |
| Donja Voća | 20 | | 1 | 16 | 3 | | |
| Gornji Kneginec | 39 | | | 23 | 16 | | |
| Jalžabet | 25 | | | 17 | 8 | | |
| Klenovnik | 13 | | 2 | 6 | 5 | | |
| Ljubešćica | 12 | | 2 | 6 | 4 | | |
| Mali Bukovec | 22 | | 2 | 8 | 11 | 1 | |
| Martijanec | 26 | | 1 | 14 | 11 | | |
| Maruševec | 56 | | 4 | 28 | 21 | 2 | 1 |
| Petrijanec | 63 | | 15 | 27 | 21 | | |
| Sračinec | 52 | | 5 | 29 | 18 | | |
| Sveti Đurđ | 39 | | 1 | 27 | 11 | | |
| Sveti Ilija | 35 | | 3 | 17 | 15 | | |
| Trnovec Bartolovečki | 44 | | 4 | 24 | 16 | | |
| Veliki Bukovec | 14 | | | 10 | 4 | | |
| Vidovec | 44 | | 3 | 22 | 17 | 2 | |
| Vinica | 35 | | 4 | 21 | 9 | 1 | |
| Visoko | 16 | | | 11 | 5 | | |

**2.7. ŽIVOROĐENI PREMA REDU ROĐENJA DJETETA U VARAŽDINSKOJ ŽUPANIJI 2014. GODINE
- PO GRADOVIMA I OPĆINAMA**

| Republika/ Županija/ Općina | Ukupno | Red rođenja djeteta | | | |
|-----------------------------------|------------|---------------------|------------|--------------|-----------|
| | | Prvo | Drugo | Treće i više | Nep. |
| Republika Hrvatska | 39.566 | 18.068 | 13.717 | 7.371 | 417 |
| Varaždinska županija | 1.459 | 652 | 530 | 256 | 21 |
| Gradovi | 795 | 363 | 297 | 123 | 12 |
| Ivanec | 109 | 51 | 42 | 15 | 1 |
| Lepoglava | 50 | 25 | 20 | 5 | |
| Ludbreg | 75 | 30 | 32 | 13 | |
| Novi Marof | 111 | 47 | 43 | 21 | |
| Varaždin | 400 | 192 | 146 | 54 | 8 |
| Varaždinske Toplice | 50 | 18 | 14 | 15 | 3 |
| Općine | 664 | 289 | 233 | 133 | 8 |
| Bednja | 25 | 9 | 10 | 5 | 1 |
| Beretinec | 25 | 15 | 7 | 3 | |
| Breznica | 9 | 3 | 2 | 3 | 1 |
| Breznički Hum | 4 | | 2 | 2 | |
| Cestica | 46 | 20 | 18 | 8 | |
| Donja Voća | 20 | 14 | 3 | 3 | |
| Gornji Kneginec | 39 | 12 | 22 | 4 | 1 |
| Jalžabet | 25 | 11 | 7 | 7 | |
| Klenovnik | 13 | 6 | 6 | 1 | |
| Ljubešćica | 12 | 7 | 4 | 1 | |
| Mali Bukovec | 22 | 10 | 6 | 6 | |
| Martijanec | 26 | 16 | 6 | 4 | |
| Maruševec | 56 | 20 | 21 | 14 | 1 |
| Petrijanec | 63 | 23 | 20 | 20 | |
| Sračinec | 52 | 24 | 16 | 10 | 2 |
| Sveti Đurđ | 39 | 12 | 20 | 7 | |
| Sveti Ilija | 35 | 17 | 11 | 6 | 1 |
| Trnovec Bartolovečki | 44 | 25 | 12 | 7 | |
| Veliki Bukovec | 14 | 6 | 6 | 2 | |
| Vidovec | 44 | 15 | 20 | 7 | 2 |
| Vinica | 35 | 15 | 12 | 8 | |
| Visoko | 16 | 9 | 2 | 5 | |

2.8. UMRLA DOJENČAD PREMA SPOLU I STAROSTI U VARAŽDINSKOJ ŽUPANIJI 2014. GODINE

| Starost umrle dojenčadi | Republika Hrvatska | Varaždinska županija |
|---------------------------------------|--------------------|----------------------|
| Ukupno | 199 | 5 |
| Od toga ženska | 86 | 4 |
| Starost umrle dojenčadi ispod 24 sata | 71 | 2 |
| 1 dan | 12 | 1 |
| 2-6 dana | 39 | |
| 7-13 dana | 11 | |
| 14-20 dana | 8 | |
| 21-29 dana | 10 | |
| 1-6 mjeseci | 39 | 2 |
| 7-11 mjeseci | 9 | |

2.9. UMRLA DOJENČAD PREMA SKUPINAMA UZROKA SMRTI U VARAŽDINSKOJ ŽUPANIJI 2014. GODINE

| Grupe uzroka smrti (Prema X MKB) | Republika Hrvatska | Varaždinska županija |
|---|--------------------|----------------------|
| Ukupno | 199 | 5 |
| I Zarazne i parazitarne bolesti | | |
| II Navotvorine | | |
| III Bolesti krvi i imunološkog sustava | | |
| IV Endokrine bolesti | 2 | |
| VI Bolesti živčanog sustava | 1 | |
| IX Bolesti cirkulacijskog sustava | 2 | |
| X Bolesti dišnog sustava | | |
| XI Bolesti probavnog sustava | | |
| XIII Bolesti mišićno-koštanog sustava | | |
| XVI Određena stanja u perinatalnom razdoblju | 121 | 4 |
| XVII Prirodne malformacije | 60 | |
| XVIII Abnormalni klinički i laboratorijski nalazi | 12 | 1 |
| XIX Ozljede, trovanja | 1 | |

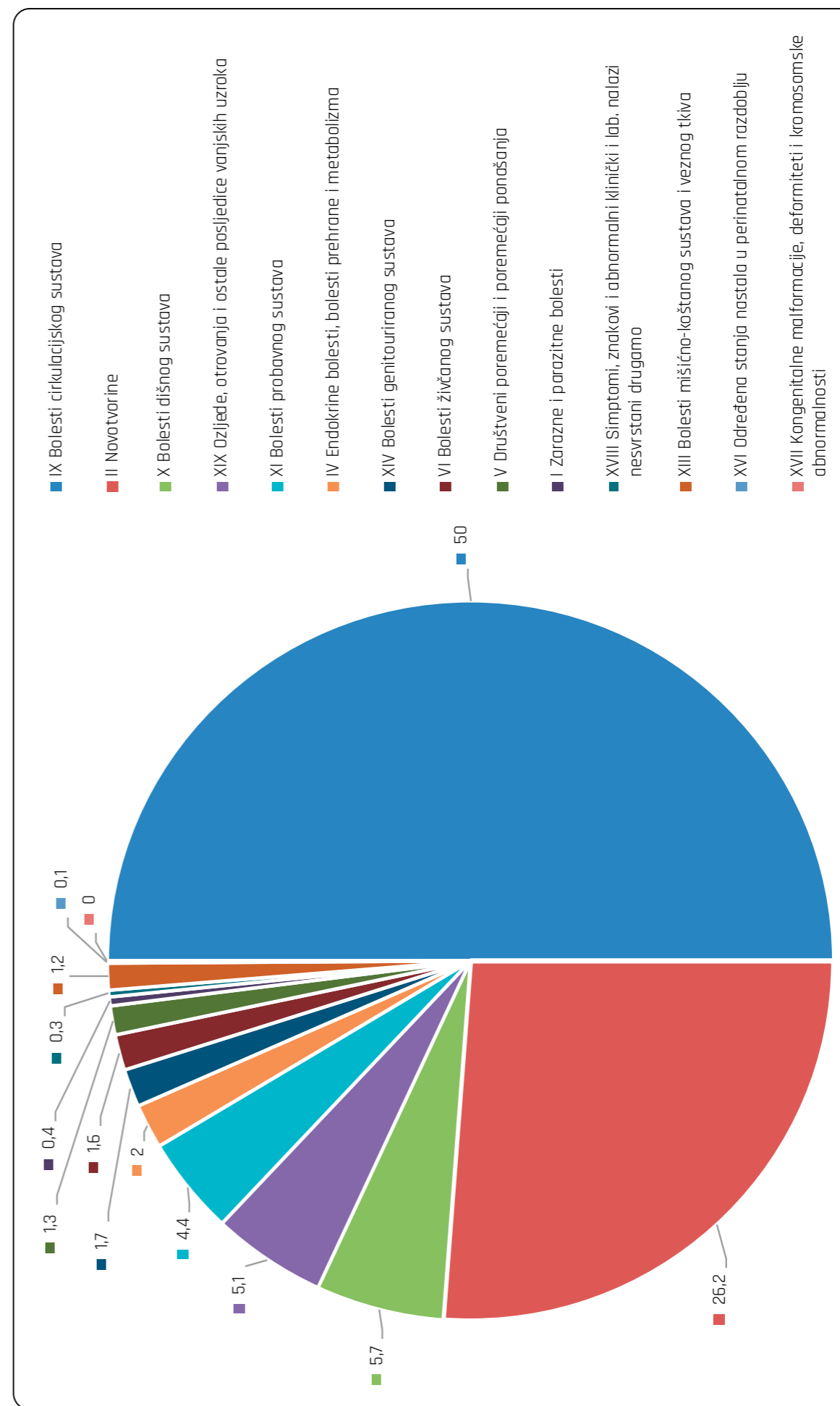
**2.10. UMRLI PREMA UZROKU SMRTI U VARAŽDINSKOJ ŽUPANIJI 2014. GODINE
-PO GRADOVIMA I OPĆINAMA**

| Republika/ Županija/ Općina | Ukupno | Grupe uzroka smrti | | | | | | | |
|-----------------------------------|---------------|--------------------|---------------|-----------|--------------|--------------|------------|----------|---------------|
| | | I | II | III | IV | V | VI | VIII | IX |
| Republika Hrvatska | 50.839 | 347 | 14.206 | 20 | 1.370 | 1.188 | 856 | 4 | 24.112 |
| Varaždinska županija | 2.094 | 20 | 570 | | 52 | 31 | 30 | | 992 |
| Gradovi | 1.122 | 8 | 312 | | 28 | 18 | 19 | | 535 |
| Ivanec | 157 | 1 | 40 | | 3 | 2 | 5 | | 75 |
| Lepoglava | 107 | | 21 | | 4 | 2 | 1 | | 53 |
| Ludbreg | 103 | 1 | 33 | | 1 | 2 | 2 | | 44 |
| Navi Marof | 153 | 3 | 41 | | 6 | 5 | | | 77 |
| Varaždin | 523 | 3 | 162 | | 12 | 5 | 10 | | 241 |
| Varaždinske Toplice | 79 | | 15 | | 2 | 2 | 1 | | 45 |
| Općine | 972 | 12 | 258 | | 24 | 13 | 11 | | 457 |
| Bednja | 61 | 1 | 13 | | 1 | 2 | | | 24 |
| Beretinec | 23 | | 8 | | | | | | 11 |
| Breznica | 20 | | 11 | | | 1 | | | 6 |
| Breznički Hum | 22 | 1 | 6 | | 1 | | | | 10 |
| Cestica | 70 | 1 | 18 | | 3 | | | | 38 |
| Donja Voća | 28 | | 6 | | | 1 | | | 16 |
| Gornji Kneginec | 49 | 2 | 12 | | | | | | 22 |
| Jalžabet | 46 | 2 | 9 | | 2 | | | | 20 |
| Klenovnik | 33 | | 11 | | | 1 | | | 14 |
| Ljubešćica | 21 | | 5 | | 1 | 1 | 1 | | 6 |
| Mali Bukovec | 36 | 1 | 11 | | | | 1 | | 14 |
| Martijanec | 37 | | 9 | | 1 | | 1 | | 18 |
| Maruševec | 87 | 1 | 23 | | 5 | 3 | 1 | | 34 |
| Petrijanec | 59 | 1 | 16 | | 1 | 2 | 1 | | 28 |
| Sračinec | 60 | | 23 | | 1 | | 1 | | 27 |
| Sveti Đurđ | 63 | 2 | 9 | | 5 | 1 | | | 35 |
| Sveti Ilija | 44 | | 13 | | | | | | 21 |
| Trnovec Bartolovečki | 77 | | 18 | | 1 | | 1 | | 43 |
| Veliki Bukovec | 20 | | 5 | | | | 2 | | 13 |
| Vidovec | 56 | | 12 | | | | | | 31 |
| Vinica | 47 | | 14 | | 1 | 1 | 1 | | 21 |
| Visoko | 13 | | 6 | | 1 | | 1 | | 5 |

2.10. UMRLI PREMA UZROKU SMRTI U VARAŽDINSKOJ ŽUPANIJI 2014. godine -PO GRADOVIMA I OPĆINAMA - nastavak

| Republika/ Županija/ Općina | Grupe uzroka smrti | | | | | | | | | |
|-----------------------------------|--------------------|-----------|-----|----------|-----------|----|----------|----------|----------|-----------|
| | X | XI | XII | XIII | XIV | XV | XVI | XVII | XVIII | XIX |
| Republika Hrvatska | 2.227 | 2.149 | 5 | 156 | 824 | 1 | 121 | 109 | 394 | 2.750 |
| Varaždinska županija | 90 | 116 | | 4 | 35 | | 4 | 1 | 5 | 144 |
| Gradovi | 48 | 55 | | 3 | 21 | | 2 | 1 | | 72 |
| Ivanec | 9 | 11 | | 2 | 4 | | | | | 5 |
| Lepoglava | 7 | 3 | | | 5 | | | 1 | | 10 |
| Ludbreg | 3 | 6 | | 1 | 2 | | | | | 8 |
| Novi Marof | 5 | 7 | | | 2 | | | | | 7 |
| Varaždin | 21 | 24 | | | 7 | | 2 | | | 36 |
| Varaždinske Toplice | 3 | 4 | | | 1 | | | | | 6 |
| Općine | 42 | 61 | | 1 | 14 | | 2 | | 5 | 72 |
| Bednja | 10 | 2 | | | 1 | | 1 | | | 6 |
| Beretinec | 1 | 1 | | | | | | | 1 | 1 |
| Breznica | | 1 | | 1 | | | | | | |
| Breznički Hum | 1 | 2 | | | 1 | | | | | |
| Cestica | 1 | 1 | | | 2 | | | | 1 | 5 |
| Donja Voća | 2 | 2 | | | | | | | 1 | |
| Gornji Knežinec | 1 | 8 | | | | | | | | 4 |
| Jalžabet | 3 | 4 | | | | | | | | 6 |
| Klenovnik | 3 | 2 | | | | | | | | 2 |
| Ljubešćica | 1 | 2 | | | 1 | | | | | 3 |
| Mali Bukovec | 1 | | | | | | | | | 8 |
| Martijanec | | 3 | | | 1 | | | | | 4 |
| Maruševac | 4 | 5 | | | 3 | | | | | 8 |
| Petrijanec | 2 | 2 | | | 3 | | | | | 3 |
| Sračinec | 1 | 4 | | | | | | | 1 | 2 |
| Sveti Đurđ | 2 | 3 | | | 1 | | | | | 5 |
| Sveti Iljija | 3 | 4 | | | | | 1 | | | 2 |
| Trnovec Bartolovečki | | 6 | | | 1 | | | | | 7 |
| Veliki Bukovec | | | | | | | | | | |
| Vidovec | 2 | 4 | | | | | | | 1 | 6 |
| Vinica | 4 | 5 | | | | | | | | |
| Vísoko | | | | | | | | | | |

2.11. UMRLI PO SKUPINAMA BOLESTI U VARAŽDINSKOJ ŽUPANIJI 2015. godine



**2.12. UMRLI PREMA STAROSTI U VARAŽDINSKOJ ŽUPANIJI 2014. GODINE
- PO GRADOVIMA I OPĆINAMA**

| Republika/ Županija/ Općina | Ukupno | Godine starosti | | | | | | | | |
|-----------------------------------|--------------|-----------------|-----|-----|-------|----------|----------|----------|----------|----------|
| | | 0 | 1-4 | 5-9 | 10-14 | 15-19 | 20-24 | 25-29 | 30-34 | 35-39 |
| Republika Hrvatska | 50.839 | 199 | 22 | 20 | 26 | 70 | 99 | 124 | 169 | 267 |
| Varaždinska županija | 2.094 | 5 | | | | 3 | 3 | 5 | 7 | 14 |
| Gradovi | 1.122 | 2 | | | | 2 | 2 | 3 | 7 | 5 |
| Ivanec | 157 | | | | | | | | 2 | |
| Lepoglava | 107 | | | | | 2 | | | 1 | 1 |
| Ludbreg | 103 | | | | | | | 1 | 1 | |
| Novi Marof | 153 | | | | | | | | | |
| Varaždin | 523 | 2 | | | | | 2 | 2 | 1 | 4 |
| Varaždinske Toplice | 79 | | | | | | | | 2 | |
| Općine | 972 | 3 | | | | 1 | 1 | 2 | | 9 |
| Bednja | 61 | 1 | | | | 1 | | | | 1 |
| Beretinec | 23 | | | | | | | | | 1 |
| Breznica | 20 | | | | | | | | | |
| Breznički Hum | 22 | | | | | | | | | |
| Cestica | 70 | 1 | | | | | | | | 2 |
| Donja Voća | 28 | | | | | | | | | |
| Gornji Knežinec | 49 | | | | | | | | | 1 |
| Jalžabet | 46 | | | | | | | | | 1 |
| Klenovnik | 33 | | | | | | | | | 1 |
| Ljubeščica | 21 | | | | | | | | | |
| Mali Bukovec | 36 | | | | | | | | | |
| Martijanec | 37 | | | | | | | | | |
| Maruševec | 87 | | | | | | | 1 | | 2 |
| Petrijanec | 59 | | | | | | | | | |
| Sračinec | 60 | | | | | | | | | |
| Sveti Đurđ | 63 | | | | | | | | | |
| Sveti Ilija | 44 | 1 | | | | | | | | |
| Trnovec Bartolovečki | 77 | | | | | | 1 | 1 | | |
| Veliki Bukovec | 20 | | | | | | | | | |
| Vidovec | 56 | | | | | | | | | |
| Vinica | 47 | | | | | | | | | |
| Visoko | 13 | | | | | | | | | |

**2.12. UMRLI PREMA STAROSTI U VARAŽDINSKOJ ŽUPANIJI 2014. GODINE
- PO GRADOVIMA I OPĆINAMA - nastavak**

| Republika/ Županija/ Općina | Godine starosti | | | | | | | | | |
|-----------------------------------|-----------------|-----------|-----------|-----------|-----------|-----------|------------|------------|------------|-----|
| | 40-44 | 45-49 | 50-54 | 55-59 | 60-64 | 65-69 | 70-74 | 75-79 | 80+ | Nep |
| Republika Hrvatska | 373 | 810 | 1.470 | 2.518 | 3.471 | 3.850 | 5.437 | 8.423 | 23.490 | 1 |
| Varaždinska županija | 16 | 47 | 63 | 118 | 152 | 168 | 239 | 340 | 914 | |
| Gradovi | 5 | 19 | 38 | 56 | 88 | 82 | 139 | 184 | 490 | |
| Ivanec | 1 | 1 | 6 | 5 | 14 | 7 | 19 | 26 | 76 | |
| Lepoglava | 1 | 2 | 2 | 8 | 10 | 6 | 16 | 15 | 43 | |
| Ludbreg | 1 | 2 | 7 | 6 | 8 | 9 | 13 | 14 | 41 | |
| Novi Marof | | 2 | 7 | 7 | 7 | 13 | 19 | 26 | 72 | |
| Varaždin | 2 | 8 | 15 | 29 | 41 | 42 | 62 | 90 | 223 | |
| Varaždinske Toplice | | 4 | 1 | 1 | 8 | 5 | 10 | 13 | 35 | |
| Općine | 11 | 28 | 25 | 62 | 64 | 86 | 100 | 156 | 424 | |
| Bednja | | 1 | | 1 | 3 | 8 | 7 | 5 | 33 | |
| Beretinec | | 2 | 1 | 1 | | 2 | 1 | 3 | 13 | |
| Breznica | 1 | | | 5 | | 1 | 1 | 2 | 10 | |
| Breznički Hum | | | | 1 | 3 | 3 | 1 | | 14 | |
| Cestica | | 4 | 1 | 3 | 2 | 5 | 8 | 14 | 30 | |
| Donja Voća | | | | 3 | 2 | 4 | 5 | 3 | 11 | |
| Gornji Knežinec | 4 | 1 | 2 | 2 | 6 | 3 | 5 | 8 | 17 | |
| Jalžabet | | 2 | 2 | 8 | 2 | 4 | 5 | 5 | 17 | |
| Klenovnik | 1 | | 1 | 3 | 3 | 3 | 5 | 5 | 11 | |
| Ljubeščica | | | 2 | 3 | 3 | 1 | 1 | 6 | 5 | |
| Mali Bukovec | 1 | 4 | 4 | 2 | 2 | | 5 | 3 | 15 | |
| Martijanec | | 1 | | | 2 | 3 | 3 | 7 | 21 | |
| Maruševec | 1 | | 3 | 6 | 6 | 9 | 8 | 12 | 39 | |
| Petrijanec | 1 | 1 | 3 | 3 | 4 | 5 | 4 | 12 | 26 | |
| Sračinec | 1 | 2 | 1 | 1 | 5 | 7 | 9 | 8 | 26 | |
| Sveti Đurđ | | | 1 | 2 | 3 | 9 | 9 | 9 | 30 | |
| Sveti Ilija | | | | 3 | 2 | 3 | 4 | 10 | 21 | |
| Trnovec Bartolovečki | | 3 | 2 | 8 | 4 | 8 | 8 | 14 | 28 | |
| Veliki Bukovec | | | | | 3 | 2 | 3 | 3 | 9 | |
| Vidovec | 1 | 3 | 1 | 4 | 5 | 4 | 6 | 10 | 21 | |
| Vinica | | 4 | 1 | 2 | 2 | 1 | 1 | 12 | 24 | |
| Visoko | | | | 1 | 2 | 1 | 1 | 5 | 3 | |

2.13. UMRLI PREMA SPOLU, MJESTU SMRTI I LIJEČENJU BOLESTI OD KOJE SU UMRLI, U VARAŽDINSKOJ ŽUPANIJI 2014. GODINE - PO GRADOVIMA I OPĆINAMA

| Republika/ Županija/ Općina | Ukupno | Od toga muški | Mjesto smrti zdravstv. ustanova | Liječeni | | |
|-----------------------------------|--------------|---------------|---------------------------------------|----------|-------|--------|
| | | | | Da | Ne | Nepoz. |
| Republika Hrvatska | 50.839 | 24.965 | 25.823 | 47.772 | 2.861 | 206 |
| Varaždinska županija | 2.094 | 1.014 | 1.401 | 1.909 | 173 | 12 |
| Gradovi | | | | | | |
| Ivanec | 157 | 72 | 115 | 150 | 6 | 1 |
| Lepoglava | 107 | 57 | 77 | 96 | 9 | 2 |
| Ludbreg | 103 | 49 | 71 | 87 | 14 | 2 |
| Novi Marof | 153 | 70 | 112 | 145 | 7 | 1 |
| Varaždin | 523 | 249 | 349 | 478 | 44 | 1 |
| Varaždinske Toplice | 79 | 44 | 51 | 66 | 12 | 1 |
| Općine | 1.122 | 541 | | | | |
| Bednja | 61 | 26 | 38 | 54 | 6 | 1 |
| Beretinec | 23 | 12 | 16 | 20 | 3 | |
| Breznica | 20 | 10 | 17 | 19 | 1 | |
| Breznički Hum | 22 | 6 | 18 | 21 | 1 | |
| Cestica | 70 | 33 | 34 | 63 | 7 | |
| Donja Vaća | 28 | 18 | 17 | 26 | 2 | |
| Gornji Kneginec | 49 | 28 | 33 | 42 | 7 | |
| Jajžabet | 46 | 24 | 31 | 41 | 5 | |
| Klenovnik | 33 | 23 | 26 | 31 | 2 | |
| Ljubeščica | 21 | 14 | 17 | 19 | 2 | |
| Mali Bukovec | 36 | 21 | 20 | 29 | 7 | |
| Martijanec | 37 | 18 | 21 | 33 | 4 | |
| Maruševac | 87 | 32 | 60 | 83 | 4 | |
| Petrijanec | 59 | 28 | 43 | 59 | | |
| Sračinec | 60 | 31 | 39 | 59 | 1 | |
| Sveti Đurđ | 63 | 29 | 35 | 56 | 7 | |
| Sveti Ilija | 44 | 24 | 22 | 37 | 7 | |
| Trnovec Bartolovečki | 77 | 38 | 46 | 70 | 6 | 1 |
| Veliki Bukovec | 20 | 9 | 10 | 17 | 2 | 1 |
| Vidovec | 56 | 24 | 37 | 51 | 4 | 1 |
| Vinica | 47 | 16 | 36 | 44 | 3 | |
| Visoko | 13 | 9 | 10 | 13 | | |

2.14. STRUKTURA UZROKA SMRTI PO SKUPINAMA BOLESTI NA PODRUČJU VARAŽDINSKE ŽUPANIJE 2013., 2014. I 2015. GODINE

| Rang | 2013. | | | 2014. | | | 2015. | | |
|---------------|---------|--------------|--------------|---------|--------------|--------------|---------|--------------|--------------|
| | Skupine | Broj | % | Skupine | Broj | % | Skupine | Broj | % |
| 1. | IX | 1.064 | 49,4 | IX | 992 | 47,4 | IX | 1.183 | 50,0 |
| 2. | II | 575 | 26,7 | II | 570 | 27,2 | II | 620 | 26,2 |
| 3. | XI | 132 | 6,1 | XIX | 144 | 6,9 | X | 139 | 5,8 |
| 4. | XIX | 123 | 5,7 | XI | 116 | 5,5 | XIX | 121 | 5,1 |
| 5. | X | 99 | 4,6 | X | 90 | 4,3 | XI | 105 | 4,4 |
| 6. | IV | 37 | 1,7 | IV | 52 | 2,5 | IV | 49 | 2,1 |
| 7. | VI | 26 | 1,2 | XIV | 35 | 1,7 | XIV | 43 | 1,8 |
| 8. | XVIII | 26 | 1,2 | VI | 30 | 1,4 | VI | 39 | 1,6 |
| 9. | V | 24 | 1,1 | V | 31 | 1,5 | V | 30 | 1,3 |
| 10. | XIV | 22 | 1,0 | I | 20 | 1,0 | I | 22 | 0,9 |
| 11. | I | 9 | 0,5 | XVIII | 5 | 0,2 | XVIII | 6 | 0,3 |
| 12. | XVII | 8 | 0,4 | XVI | 4 | 0,2 | XIII | 4 | 1,2 |
| 13. | XIII | 4 | 0,2 | XIII | 4 | 0,2 | XVI | 3 | 0,1 |
| 14. | XVI | 3 | 0,1 | XVII | 1 | 0,0 | XVII | 1 | 0,0 |
| 15. | XII | 2 | 0,1 | | | | | | |
| Ukupno | | 2.154 | 100 % | | 2.094 | 100 % | | 2.366 | 100 % |

Od bolesti cirkulacijskog sustava umire najveći broj naših stanovnika unatrag zadnje tri promatrane godine, pa tako i 2015. godine s udjelom od 50,0 %. Slijede ih redom smrtnosti od novotvorina 26,2 %, bolesti dišnog sustava 5,9 %, te od ozljeda, trovanja i ostalih posljedica vanjskih uzroka s udjelom od 5,1 %.

**2.15. DESET VODEĆIH UZROKA SMRTI U VARAŽDINSKOJ ŽUPANIJI 2015. GODINE
- UKUPNO I PREMA SPOLU**

| UKUPNO | | | | | |
|---------|-------|--|--------------|---------------|---------------------------|
| Rang | Šifra | Dijagnoza-MKB-X | N | % | Stopa na 100.000 stanovn. |
| 1. | I 25 | Kronična ishemična bolest srca | 320 | 27,21 | 181,87 |
| 2. | I 21 | Akutni infarkt miokarda | 200 | 17,01 | 113,67 |
| 3. | I 64 | Inzult nespecificiran kao krvarenje | 108 | 9,18 | 61,38 |
| 4. | C 34 | Zloćudna novotvorina dušnica (bronha) i pluća | 104 | 8,84 | 59,11 |
| 5. | I 69 | Posljedice cerebrovaskularne bolesti | 87 | 7,40 | 49,45 |
| 6. | J 44 | Druga kronična opstruktivna plućna bolest | 86 | 7,31 | 48,88 |
| 7. | I 63 | Cerebralni infarkt | 83 | 7,06 | 47,17 |
| 8. | I 11 | Hipertenzivna bolest srca | 70 | 5,95 | 39,78 |
| 9. | I 50 | Insuficijencija srca | 61 | 5,19 | 34,67 |
| 10. | C 18 | Zloćudna novotvorina debeloga crijeva (kolona) | 57 | 4,85 | 32,40 |
| Ukupno: | | | 1.176 | 100,00 | 668,37 |

| ŽENSKI SPOL | | | | | |
|-------------|-------|--|------------|---------------|---------------------------|
| Rang | Šifra | Dijagnoza-MKB-X | N | % | Stopa na 100.000 stanovn. |
| 1. | I 25 | Kronična ishemična bolest srca | 226 | 35,20 | 128,44 |
| 2. | I 21 | Akutni infarkt miokarda | 74 | 11,53 | 42,06 |
| 3. | I 64 | Inzult nespecificiran kao krvarenje | 66 | 10,28 | 37,51 |
| 4. | I 11 | Hipertenzivna bolest srca | 50 | 7,79 | 28,42 |
| 5. | I 50 | Insuficijencija srca | 47 | 7,32 | 26,71 |
| 6. | I 69 | Posljedice cerebrovaskularne bolesti | 44 | 6,85 | 25,01 |
| 7. | C 50 | Zloćudna novotvorina dojke | 38 | 5,92 | 21,60 |
| 8. | J 44 | Druga kronična opstruktivna plućna bolest | 38 | 5,92 | 21,60 |
| 9. | C 34 | Zloćudna novotvorina dušnica (bronha) i pluća | 32 | 4,98 | 18,19 |
| 10. | C 18 | Zloćudna novotvorina debeloga crijeva (kolona) | 27 | 4,21 | 15,35 |
| Ukupno: | | | 642 | 100,00 | 364,87 |

| MUŠKI SPOL | | | | | |
|------------|-------|--|------------|---------------|---------------------------|
| Rang | Šifra | Dijagnoza-MKB-X | N | % | Stopa na 100.000 stanovn. |
| 1. | I 21 | Akutni infarkt miokarda | 126 | 22,70 | 71,61 |
| 2. | I 25 | Kronična ishemična bolest srca | 94 | 16,93 | 53,42 |
| 3. | C 34 | Zloćudna novotvorina dušnica i pluća | 72 | 12,97 | 40,92 |
| 4. | J 44 | Druga kronična opstruktivna plućna bolest | 48 | 8,65 | 27,28 |
| 5. | C 61 | Zloćudna novotvorina kestenjače (prostate) | 45 | 8,11 | 25,58 |
| 6. | I 69 | Posljedice cerebrovaskularne bolesti | 43 | 7,75 | 24,44 |
| 7. | I 64 | Inzult nespecificiran kao krvarenje | 42 | 7,57 | 23,87 |
| 8. | K 70 | Alkoholna bolest jetre | 35 | 6,31 | 19,89 |
| 9. | C 18 | Zloćudna novotvorina debeloga crijeva (kolona) | 30 | 5,41 | 17,05 |
| 10. | I 11 | Hipertenzivna bolest srca | 20 | 3,60 | 11,37 |
| Ukupno: | | | 555 | 100,00 | 315,43 |

Izvor podataka: Dokumentacija Državnog zavoda za statistiku 2016.

**2.16. UMRLI S PREBIVALIŠTEM U VARAŽDINSKOJ ŽUPANIJI PO SKUPINAMA BOLESTI, TE UDIO I
STOPE NA 100.000 STANOVNIKA 2015. GODINE**

| Uzrok smrti MKB - X | Varaždinska županija | | | Republika Hrvatska | | | | |
|------------------------|----------------------|-------|----------------------|--------------------|-----------------|----------------------|---------------|-----------------|
| | Broj | % | Stopa na 100.000 st. | Broj | % | Stopa na 100.000 st. | | |
| I | A 00-B 99 | 22 | 0,93 | 12,50 | 384 | 0,71 | 8,96 | |
| II | C 00-D 49 | 620 | 26,20 | 352,37 | 14.290 | 26,36 | 333,50 | |
| III | D 50-D 89 | 1 | 0,04 | 0,57 | 25 | 0,05 | 0,58 | |
| IV | E 00-E 90 | 49 | 2,07 | 27,85 | 1.699 | 3,13 | 39,65 | |
| V | F 00-F 99 | 30 | 1,27 | 17,05 | 1.342 | 2,48 | 31,32 | |
| VI | G 00-G 99 | 39 | 1,65 | 22,17 | 1.129 | 2,08 | 26,35 | |
| VIII | H 60-H 95 | | | | 3 | 0,01 | 0,07 | |
| IX | I 00-I 99 | 1.183 | 50,00 | 672,35 | 25.694 | 47,40 | 599,64 | |
| X | J 00-J 99 | 139 | 5,87 | 79,00 | 2.663 | 4,91 | 62,15 | |
| XI | K 00-K 93 | 105 | 4,44 | 59,68 | 2.165 | 3,99 | 50,53 | |
| XII | L 00-L 99 | | | | 8 | 0,01 | 0,19 | |
| XIII | M 00-M 99 | 4 | 0,17 | 2,27 | 131 | 0,24 | 3,06 | |
| XIV | N 00-N 99 | 43 | 1,82 | 24,44 | 1.072 | 1,98 | 25,02 | |
| XV | O 00-O 99 | | | | 1 | | 0,02 | |
| XVI | P 00-P 96 | 3 | 0,13 | 1,71 | 94 | 0,17 | 2,19 | |
| XVII | Q 00-Q 99 | 1 | 0,04 | 0,57 | 114 | 0,21 | 2,66 | |
| XVIII | R 00-R 99 | 6 | 0,25 | 3,41 | 503 | 0,93 | 11,74 | |
| XIX | S 00-T 99 | 121 | 5,11 | 68,77 | 2.888 | 5,33 | 67,418 | |
| Ukupno: | | | 2.366 | 100,00 | 1.134,69 | 54.205 | 100,00 | 1.265,03 |

Vodeći uzroci smrti 2015. godine te stope smrtnosti za Varaždinsku županiju po skupinama bolesti-stanja (prema MKB-X) za oba spola su:

- **Bolesti cirkulacijskog sustava 672,35/100.000**
- **Novotvorine 352,37 /100.000**
- **Bolesti dišnog sustava 79,00 /100.000**
- **Ozljede, otrovanja i neke druge posljedice vanjskih uzroka 68,77 /100.000**
- **Bolesti probavnog sustava 59,68 /100.000**

Broj stanovnika Varaždinske županije prema popisu stanovništva 2011. je 175.951

Broj stanovnika Republike Hrvatske prema popisu stanovništva 2011. je 4.284.889.

2.17. UMRLI PREMA SKUPINAMA BOLESTI, SPOLU I STAROSTI U VARAŽDINSKOJ ŽUPANIJI 2015. GODINE

| MKB skup. | Spol | Ukupno | Godine starosti | | | | | | | | | | | | | | | | | | |
|-----------|------|--------|-----------------|-----|-----|-------|-------|-------|-------|-------|-------|-------|-------|-------|-------|-------|-------|-------|-------|-------|-----------|
| | | | 0 | 1-4 | 5-9 | 10-14 | 15-19 | 20-24 | 25-29 | 30-34 | 35-39 | 40-44 | 45-49 | 50-54 | 55-59 | 60-64 | 65-69 | 70-74 | 75-79 | 80-84 | 85 i više |
| UKUPNO | S | 2.366 | 5 | 2 | 2 | - | 2 | 5 | 2 | 8 | 12 | 23 | 50 | 88 | 116 | 181 | 216 | 231 | 340 | 462 | 621 |
| | M | 1.150 | 5 | 1 | 2 | - | 1 | 5 | 2 | 7 | 10 | 15 | 45 | 66 | 87 | 126 | 144 | 136 | 162 | 163 | 173 |
| | Ž | 1.216 | - | 1 | - | - | 1 | - | - | 1 | 2 | 8 | 5 | 22 | 29 | 55 | 72 | 95 | 178 | 299 | 448 |
| I | S | 22 | - | - | - | - | - | - | - | - | - | - | - | 1 | 1 | 4 | 1 | 2 | 3 | 4 | 6 |
| | M | 13 | - | - | - | - | - | - | - | - | - | - | - | 1 | 1 | 3 | - | 1 | 1 | 3 | 3 |
| | Ž | 9 | - | - | - | - | - | - | - | - | - | - | - | - | - | 1 | 1 | 1 | 2 | 1 | 3 |
| II | S | 620 | - | - | - | - | - | - | 1 | 1 | 5 | 9 | 13 | 32 | 50 | 76 | 93 | 80 | 94 | 85 | 81 |
| | M | 362 | - | - | - | - | - | - | 1 | 1 | 5 | 5 | 10 | 22 | 34 | 55 | 56 | 49 | 50 | 35 | 39 |
| | Ž | 258 | - | - | - | - | - | - | - | - | 4 | 3 | 10 | 16 | 21 | 37 | 31 | 44 | 50 | 42 | |
| III | S | 1 | - | - | 1 | - | - | - | - | - | - | - | - | - | - | - | - | - | - | - | - |
| | M | 1 | - | - | 1 | - | - | - | - | - | - | - | - | - | - | - | - | - | - | - | - |
| | Ž | - | - | - | - | - | - | - | - | - | - | - | - | - | - | - | - | - | - | - | - |
| IV | S | 49 | - | - | - | - | - | - | - | - | - | - | 1 | 1 | 4 | 1 | 3 | 5 | 14 | 13 | 7 |
| | M | 18 | - | - | - | - | - | - | - | - | - | - | 1 | 1 | 2 | 1 | 2 | 2 | 6 | 3 | - |
| | Ž | 31 | - | - | - | - | - | - | - | - | - | - | - | 2 | - | 1 | 3 | 8 | 10 | 7 | |
| V | S | 30 | - | - | - | - | - | - | - | - | - | - | 2 | 1 | - | 2 | - | 1 | 3 | 7 | 14 |
| | M | 15 | - | - | - | - | - | - | - | - | - | - | 2 | - | - | 2 | - | 1 | 1 | 3 | 6 |
| | Ž | 15 | - | - | - | - | - | - | - | - | - | - | 1 | - | - | - | - | 2 | 4 | 8 | |
| VI | S | 39 | - | 1 | - | - | 1 | 2 | - | - | 1 | 1 | 2 | 1 | 1 | 6 | 2 | 3 | 6 | 9 | 3 |
| | M | 21 | - | 1 | - | - | - | 2 | - | - | - | 1 | 1 | 1 | - | 3 | 1 | 2 | 4 | 4 | 1 |
| | Ž | 18 | - | - | - | - | 1 | - | - | - | 1 | - | 1 | - | 1 | 3 | 1 | 1 | 2 | 5 | 2 |
| IX | S | 1.183 | - | - | - | - | - | 1 | - | - | 4 | 7 | 13 | 23 | 33 | 60 | 85 | 106 | 167 | 279 | 405 |
| | M | 473 | - | - | - | - | - | 1 | - | - | 3 | 4 | 13 | 17 | 28 | 40 | 64 | 60 | 71 | 86 | 86 |
| | Ž | 710 | - | - | - | - | - | - | - | - | 1 | 3 | - | 6 | 5 | 20 | 21 | 46 | 96 | 193 | 319 |
| X | S | 139 | - | - | - | - | - | - | - | - | 1 | 3 | 3 | 1 | 4 | 9 | 17 | 25 | 31 | 45 | |
| | M | 76 | - | - | - | - | - | - | - | - | 1 | 3 | 2 | 1 | 4 | 6 | 10 | 15 | 17 | 17 | |
| | Ž | 63 | - | - | - | - | - | - | - | - | - | - | - | 1 | - | - | 3 | 7 | 10 | 14 | 28 |
| XI | S | 105 | - | - | - | - | - | - | - | 1 | 1 | 2 | 6 | 15 | 12 | 16 | 10 | 8 | 9 | 13 | 12 |
| | M | 66 | - | - | - | - | - | - | - | - | 1 | 1 | 5 | 13 | 11 | 11 | 7 | 5 | 6 | 5 | 1 |
| | Ž | 39 | - | - | - | - | - | - | - | 1 | - | 1 | 1 | 2 | 1 | 5 | 3 | 3 | 3 | 8 | 11 |
| XII | S | - | - | - | - | - | - | - | - | - | - | - | - | - | - | - | - | - | - | - | - |
| | M | - | - | - | - | - | - | - | - | - | - | - | - | - | - | - | - | - | - | - | - |
| | Ž | - | - | - | - | - | - | - | - | - | - | - | - | - | - | - | - | - | - | - | - |
| XIII | S | 4 | - | - | - | - | - | - | - | - | - | - | - | 1 | 1 | - | 2 | - | - | - | - |
| | M | 1 | - | - | - | - | - | - | - | - | - | - | - | - | 1 | - | - | - | - | - | - |
| | Ž | 3 | - | - | - | - | - | - | - | - | - | - | - | 1 | - | - | 2 | - | - | - | - |
| XIV | S | 43 | - | - | - | - | - | - | - | - | - | - | - | - | 2 | 1 | - | 5 | 6 | 7 | 22 |
| | M | 19 | - | - | - | - | - | - | - | - | - | - | - | - | 1 | - | - | 3 | 2 | 3 | 10 |
| | Ž | 24 | - | - | - | - | - | - | - | - | - | - | - | - | 1 | 1 | - | 2 | 4 | 4 | 12 |
| XVI | S | 3 | 3 | - | - | - | - | - | - | - | - | - | - | - | - | - | - | - | - | - | - |
| | M | 3 | 3 | - | - | - | - | - | - | - | - | - | - | - | - | - | - | - | - | - | - |
| | Ž | - | - | - | - | - | - | - | - | - | - | - | - | - | - | - | - | - | - | - | - |
| XVII | S | 1 | - | - | - | - | - | - | - | - | - | - | - | - | 1 | - | - | - | - | - | - |
| | M | - | - | - | - | - | - | - | - | - | - | - | - | - | - | - | - | - | - | - | - |
| | Ž | 1 | - | - | - | - | - | - | - | - | - | - | - | - | 1 | - | - | - | - | - | - |
| XVIII | S | 6 | 1 | 1 | - | - | - | - | - | - | - | - | 1 | 1 | 1 | 1 | - | - | - | - | - |
| | M | 5 | 1 | - | - | - | - | - | - | - | - | - | 1 | 1 | 1 | 1 | - | - | - | - | - |
| | Ž | 1 | - | 1 | - | - | - | - | - | - | - | - | - | - | - | - | - | - | - | - | - |
| XIX | S | 121 | 1 | - | 1 | - | 1 | 2 | 1 | 6 | 1 | 3 | 9 | 9 | 9 | 10 | 11 | 4 | 13 | 14 | 26 |
| | M | 77 | 1 | - | 1 | - | 1 | 2 | 1 | 6 | 1 | 3 | 9 | 8 | 7 | 6 | 8 | 3 | 6 | 4 | 10 |
| | Ž | 44 | - | - | - | - | - | - | - | - | - | - | - | 1 | 2 | 4 | 3 | 1 | 7 | 10 | 16 |

**3. ZDRAVSTVENE USTANOVE I
ZAPOSLENICI U ZDRAVSTVU**

U 2015. godini u Varaždinskoj županiji sustav zdravstvene zaštite bio je organiziran kroz slijedeće ustanove:

a) na primarnoj razini:

1. Zavod za javno zdravstvo Varaždinske županije
2. Dom zdravlja Varaždinske županije
3. Zavod za hitnu medicinu Varaždinske županije
4. Ljekarne: - Ljekarna Varaždinske županije
- Privatne ljekarne

b) na sekundarnoj razini:

1. Opća bolnica Varaždin u čijem sastavu su i dosadašnje specijalne bolnice:
 - Specijalna bolnica za plućne bolesti i TBC Klenovnik
 - Specijalna bolnica za kronične bolesti Novi Marof
2. Specijalna bolnica za medicinsku rehabilitaciju Varaždinske Toplice

c) Ustanove za zdravstvenu njegu u kući

d) Zdravstvene ustanove – jedinice privatne prakse

Krajem 2015. godine u sustavu zdravstva Varaždinske županije bilo je stalno zaposleno 3.299 djelatnika. Od toga je 2.219 zdravstvenih djelatnika (67,26 %), 232 administrativnih, a 803 su tehnički djelatnici, što znači da je udio administrativno - tehničkog osoblja u ukupnom broju zaposlenih 31,37 %. U strukturi zaposlenih najviše je zdravstvenih djelatnika sa srednjom stručnom spremom - 37,86 %, a liječnici čine 13,25 % od ukupno zaposlenih.

3.1. ZAPOSLENICI PO POJEDNIM ZDRAVSTVENIM USTANOVAMA U VARAŽDINSKOJ ŽUPANIJU (stalni radni odnos) - na dan 31. 12. 2015.

| Zdravstvena ustanova | Zdravstveni djelatnici | | | | | | Ukupno |
|--|------------------------|------------------|--------------------|---------------|------------|--------------|--------------|
| | Doktor medicine | Doktor dent.med. | Magistar farmacije | Suradnici VSS | VŠS | SSS | |
| Dom zdravlja Varaždinske županije | 10 | 3 | | 2 | 37 | 29 | 81 |
| Opća bolnica Varaždin | 216 | 1 | 3 | 27 | 129 | 469 | 845 |
| ZZJZ Varaždinske županije | 15 | | | 3 | 10 | 18 | 46 |
| Zavod za hitnu med. Varaždinske županije | 22 | | | | 7 | 41 | 70 |
| Ljekarna Varaždinske županije | | | 16 | | | 8 | 24 |
| Bonica za plućne bolesti i TBC Klenovnik | 13 | | | 2 | 14 | 95 | 124 |
| Spec.bol. za kronične bolesti Novi Marof | 14 | | 1 | 1 | 29 | 115 | 160 |
| Spec. bol.za med. rehabil. Vž. Toplice | 36 | | 1 | 11 | 56 | 194 | 298 |
| Privatne ordinacije, Kućna njega, Ljekarne | 111 | 87 | 64 | 2 | 27 | 280 | 571 |
| SVEUKUPNO: | 437 | 91 | 85 | 48 | 309 | 1.249 | 2.219 |

| Zdravstvena ustanova | Nezdravstveni djelatnici | | | | | Admin. djelatnici | Tehničko osoblje | Ukupno (A+T) |
|--|--------------------------|----------|----------|-----------|-----------|-------------------|------------------|--------------|
| | VSS | VŠS | SSS | NSS | Ukupno | | | |
| Dom zdravlja Varaždinske županije | | | | | | 8 | 20 | 28 |
| Opća bolnica Varaždin | 1 | | | | 1 | 100 | 321 | 421 |
| ZZJZ Varaždinske županije | 4 | 1 | 4 | | 9 | 17 | 7 | 24 |
| Zavod za hitnu med. Varaždinske županije | | | | | | 6 | 61 | 67 |
| Ljekarna Varaždinske županije | | | | | | 7 | 1 | 8 |
| Bonica za plućne bolesti i TBC Klenovnik | | | 2 | | 2 | 14 | 65 | 79 |
| Spec.bol. za kronične bolesti Novi Marof | | | | | | 11 | 83 | 94 |
| Spec. bol.za med. rehabil. Vž. Toplice | 1 | | | 29 | 30 | 69 | 245 | 314 |
| Privatne ordinacije, Kućna njega, Ljekarne | | | 2 | 1 | 2 | | | |
| SVEUKUPNO: | 6 | 1 | 8 | 30 | 45 | 232 | 803 | 1.035 |

Izvor podataka: Hrvatski zavod za javno zdravstvo

3.2. ZAPOSLENICI PREMA STRUČNOJ SPREMI I PROFILU U VARAŽDINSKOJ ŽUPANIJI (stalni radni odnos) - na dan 31. 12. 2015.

| Stupanj stručne spreme i profil | Broj djelatnika | % |
|--|-----------------|--------------|
| I Zdravstveni djelatnici | 2.219 | 67,26 |
| Doktor medicine | 437 | 13,25 |
| Doktor dentalne medicine | 91 | 2,76 |
| Magistar farmacije | 85 | 2,58 |
| Suradnici VSS | 48 | 1,45 |
| Zdravstveni djelatnici VŠS | 309 | 9,37 |
| Zdravstveni djelatnici SSS | 1.249 | 37,86 |
| II Nezdravstveni djelatnici (VSS+VŠS+SSS+NSS) | 45 | 1,36 |
| III Administrativno osoblje | 232 | 7,03 |
| IV Tehničko osoblje | 803 | 24,34 |

4. PRIMARNA ZDRAVSTVENA ZAŠTITA

U djelatnosti primarne zdravstvene zaštite u najužem smislu sadržane su djelatnosti opće/obiteljske medicine i djelatnosti za zdravstvenu zaštitu dojenčadi i male djece.

2015. godine u Varaždinskoj županiji radilo je u tim djelatnostima 96 liječnika. Od tog broja bilo je 62 specijalista svih specijalnosti (49 su specijalisti opće/obiteljske medicine, 10 specijalisti pedijatrije, 1 specijalist školske medicine, 2 specijalista medicine rada). Ostalih djelatnika bilo je: 5 VŠS, 91 SSS.

Od 1995. godine iz djelatnosti primarne zdravstvene zaštite izvještava se o ukupnom broju osiguranika u skrbi, kao i o broju osiguranika koji su u tekućoj godini koristili zdravstvenu zaštitu. U skrbi primarne zdravstvene zaštite 2015. godine zdravstvenu zaštitu je koristilo 142.167 osiguranika ili 81,95 % od ukupnog broja osiguranika. U odnosu na 2014. godinu to je gotovo isti broj. U djelatnosti opće, obiteljske medicine u 2015. godini zdravstvenu zaštitu koristilo je 82,10 % osiguranika, a u djelatnosti za zdravstvenu zaštitu dojenčadi i predškolske djece 79,90 %.

U 2015. godini ostvareno je 1.573.476 posjeta u liječničkim ordinacijama ili za 3,37 % više nego u 2014. godini. Broj pregleda u liječničkim ordinacijama iznosio je 686.682 i manji je za 1,72 % nego prethodne godine. Broj pregleda u kući 2015. godine manji je za 8,29 % u odnosu na prethodnu godinu.

Od 1995. godine prati se broj upućivanja na specijalističke preglede. 2015. godine zabilježeno je 261.565 upućivanja od strane timova primarne zdravstvene zaštite, što je 32,50 % više nego 2014. godine.

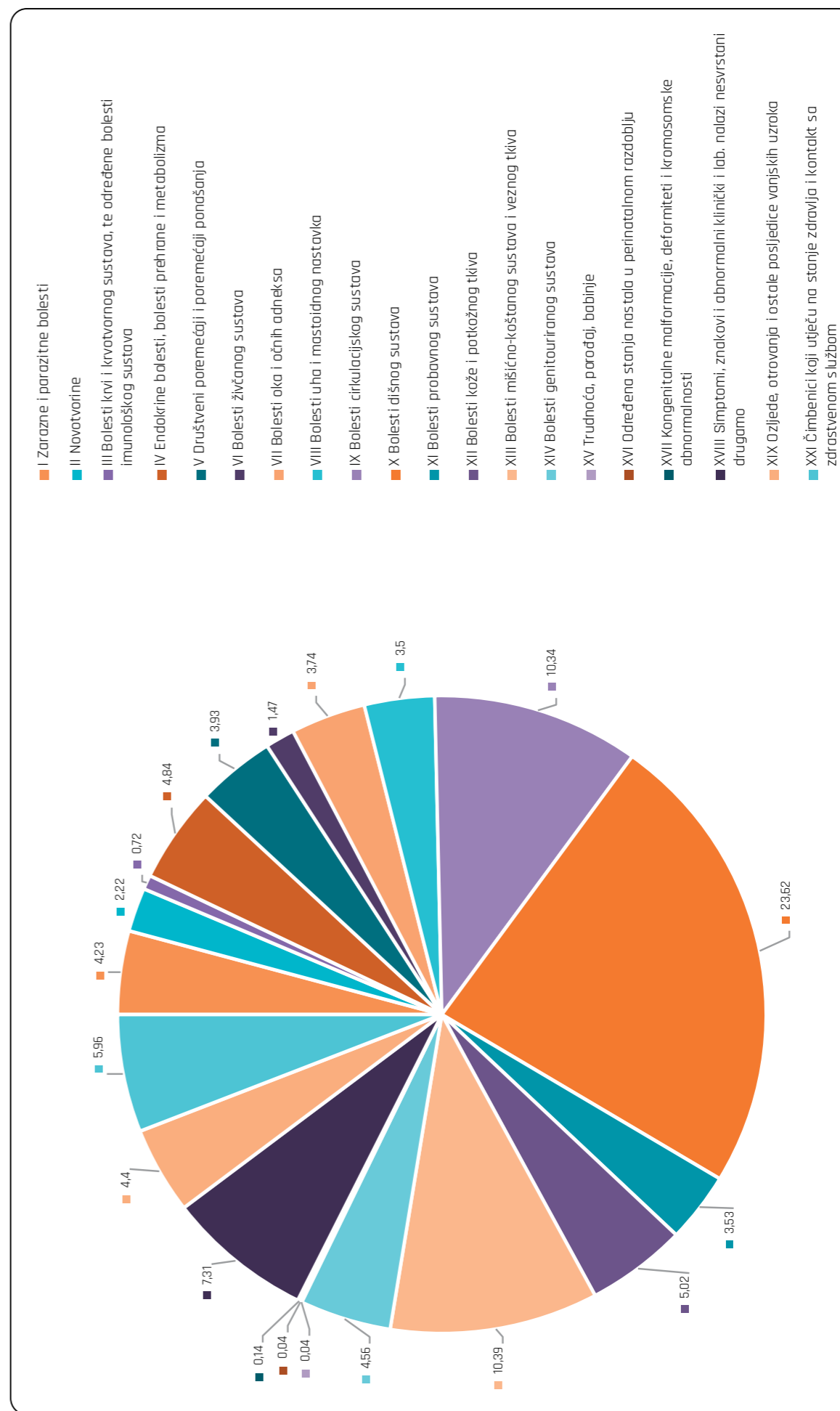
U djelatnosti primarne zdravstvene zaštite 2015. godine zabilježeno je 17.582 preventivna posjeta djece u dobi do 7 godina od kojih je 6.368 preventivnih posjeta dojenčadi ili 4,24 posjeta po dojenčetu i 11.214 preventivnih posjeta djece od 1 - 6 godina odnosno 1,18 posjeta po malom djetetu.

Uvidom u kretanje učestalosti korištenja zdravstvene zaštite i pobola u djelatnostima primarne zdravstvene zaštite 2015. godine, na prvom mjestu su, kao i 2014. godine:

1. Bolesti dišnog sustava (100.148 ili 23,62 % ukupno utvrđenih bolesti) od kojih su najzastupljenije akutne infekcije gornjeg dišnog sustava,
2. Bolesti mišićno-koštanog sustava i vezivnog tkiva (44.045 ili 10,39 %),
3. Bolesti srca i krvnih žila (43.830 ili 10,34 %) među kojima je u 58,97 % zabilježena hipertenzivna bolest.

Učestalost ostalih bolesti može se pratiti na grafikonu.

4.1. UDIO POJEDINIH SKUPINA BOLESTI U UKUPNOM POBOLU PRIMARNE ZDRAVSTVENE ZAŠTITE 2015. GODINE



Rad, broj posjeta, broj pregleda, broj upućenih po dobnim skupinama po općinama

| Lokacija | Broj posjeta po dobnim skupinama | | | | | Broj pregleda po dobnim skupinama | | | | | Upućivanje na Specijalistički pregled | | | | | | | |
|----------------------|----------------------------------|--------|--------|--------|--------|-----------------------------------|-------|--------|--------|--------|---------------------------------------|--------------|------|------|-------|-------|--------|--------|
| | 0-6 | 7-19 | 20-64 | >=65 | Ukupno | 0-6 | 7-19 | 20-64 | >=65 | Ukupno | Razvrstavanje djece | Poseb. škol. | I.K. | 0-6 | 7-19 | 20-64 | >=65 | Ukupno |
| | Varaždinska županija | 103366 | 126015 | 826340 | 532774 | 1588495 | 78474 | 77139 | 354042 | 190971 | 700626 | 0 | 0 | 606 | 18885 | 27088 | 142869 | 72723 |
| Bednja | 264 | 2132 | 22383 | 11680 | 36459 | 180 | 485 | 5258 | 3423 | 9346 | 0 | 0 | 7 | 47 | 485 | 4060 | 1588 | 6180 |
| Beretinec | 1123 | 1867 | 10060 | 5562 | 18712 | 795 | 1028 | 4078 | 1745 | 7646 | 0 | 0 | 12 | 235 | 376 | 2205 | 1033 | 3849 |
| Breznica | 1332 | 2433 | 17155 | 9397 | 30317 | 879 | 1700 | 8387 | 4702 | 15668 | 0 | 0 | 19 | 169 | 275 | 1442 | 599 | 2485 |
| Cestica | 2219 | 3243 | 18812 | 12137 | 36411 | 1645 | 2102 | 8286 | 5925 | 17958 | 0 | 0 | 19 | 171 | 455 | 1896 | 893 | 3416 |
| Donja Voća | 0 | 763 | 6483 | 5365 | 12611 | 0 | 483 | 2190 | 1467 | 4140 | 0 | 0 | 17 | 0 | 190 | 1421 | 772 | 2383 |
| Martijanec | 0 | 1339 | 10780 | 6854 | 18973 | 0 | 641 | 4850 | 2363 | 7854 | 0 | 0 | 19 | 0 | 488 | 3947 | 1494 | 5929 |
| Gornji Knežinec | 141 | 2356 | 18813 | 15633 | 37943 | 138 | 1664 | 8091 | 6244 | 16137 | 0 | 0 | 11 | 27 | 562 | 3629 | 2293 | 6511 |
| Breznički Hum | 202 | 913 | 8187 | 6106 | 15408 | 159 | 517 | 3441 | 1625 | 5742 | 0 | 0 | 12 | 15 | 122 | 682 | 384 | 1203 |
| Ivanec | 13979 | 13671 | 78732 | 46108 | 152490 | 12339 | 7314 | 29927 | 14214 | 63794 | 0 | 0 | 73 | 2733 | 2538 | 10762 | 4320 | 20353 |
| Jalžabet | 686 | 2167 | 14989 | 9100 | 26942 | 513 | 1455 | 5915 | 2672 | 10555 | 0 | 0 | 4 | 114 | 527 | 2793 | 1257 | 4691 |
| Klenovnik | 772 | 1369 | 9425 | 5499 | 17065 | 495 | 786 | 5728 | 3396 | 10406 | 0 | 0 | 9 | 202 | 378 | 2220 | 848 | 3648 |
| Lepoglava | 7118 | 6027 | 39877 | 24239 | 77261 | 5213 | 3870 | 14892 | 7764 | 31739 | 0 | 0 | 25 | 1361 | 1021 | 5916 | 2676 | 10974 |
| Ludbreg | 8568 | 7253 | 43521 | 26737 | 86079 | 5130 | 4054 | 19916 | 10668 | 39768 | 0 | 0 | 28 | 2209 | 1875 | 8602 | 3592 | 16278 |
| Ljubešćica | 0 | 683 | 7897 | 4784 | 13364 | 0 | 410 | 3416 | 1676 | 5402 | 0 | 0 | 8 | 0 | 145 | 1890 | 806 | 2841 |
| Mali Bukovec | 0 | 1272 | 7475 | 5647 | 14394 | 0 | 930 | 4087 | 2386 | 7403 | 0 | 0 | 3 | 0 | 251 | 1654 | 724 | 2629 |
| Maruševec | 71 | 3273 | 21273 | 15400 | 40017 | 60 | 2686 | 12981 | 7941 | 23668 | 0 | 0 | 21 | 22 | 615 | 4516 | 2343 | 7496 |
| Novi Marof | 10351 | 10790 | 56765 | 34489 | 112395 | 8337 | 7464 | 25079 | 11623 | 52403 | 0 | 0 | 47 | 1322 | 2252 | 7232 | 4326 | 15132 |
| Petrijanec | 3030 | 4420 | 17796 | 11149 | 36395 | 2197 | 2178 | 6550 | 2659 | 13684 | 0 | 0 | 9 | 446 | 941 | 2753 | 1062 | 5202 |
| Sračinec | 2670 | 4160 | 18544 | 10935 | 36309 | 1940 | 2294 | 6512 | 2387 | 13133 | 0 | 0 | 8 | 532 | 950 | 4887 | 2035 | 8404 |
| Sveti Đurđ | 410 | 1001 | 4358 | 1777 | 7546 | 262 | 491 | 1606 | 431 | 2790 | 0 | 0 | 8 | 54 | 257 | 858 | 188 | 1357 |
| Sveti Ilija | 1989 | 3801 | 21797 | 13592 | 41179 | 1534 | 2514 | 9785 | 4184 | 18017 | 0 | 0 | 10 | 209 | 617 | 3198 | 1805 | 5829 |
| Trnovec Bartolovečki | 1963 | 4499 | 26289 | 18755 | 51506 | 1302 | 2603 | 8175 | 3613 | 15693 | 0 | 0 | 9 | 473 | 1161 | 4866 | 2401 | 8901 |
| Varaždin | 38587 | 35154 | 273737 | 187658 | 535136 | 29682 | 21527 | 120939 | 70082 | 242230 | 0 | 0 | 182 | 7125 | 8028 | 46578 | 28845 | 90576 |
| Varaždinske Toplice | 5000 | 4478 | 31824 | 16793 | 58095 | 3733 | 3369 | 16386 | 7351 | 30839 | 0 | 0 | 8 | 970 | 1187 | 777 | 3082 | 12956 |
| Vidovec | 1020 | 3776 | 19334 | 14029 | 38159 | 784 | 2247 | 5501 | 3492 | 12024 | 0 | 0 | 15 | 188 | 844 | 4220 | 2061 | 7313 |
| Vinica | 1871 | 3175 | 20034 | 12249 | 37329 | 1156 | 2327 | 11966 | 7138 | 22587 | 0 | 0 | 23 | 261 | 547 | 2925 | 1296 | 5029 |

Bolesti i stanja utvrđena u primarnoj zdravstvenoj zaštiti u 2015. godini
VARAŽDINSKA ŽUPANIJA

| Br. | Naziv bolesti ili stanja | Šifra | 0-6g. | 7-19g. | 20-64g. | 65g. i v. | Ukupno |
|--------------------------------|---|-----------|-------------|-------------|--------------|-------------|--------------|
| 1. | Zarazne bolesti probavnog sustava | A00-A09 | 1706 | 2376 | 3799 | 608 | 8489 |
| 2. | Tuberkuloza dišnih putova | A15-A16 | 0 | 0 | 26 | 13 | 39 |
| 3. | Tuberkuloza drugih organa | A17-A19 | 0 | 1 | 8 | 3 | 12 |
| 4. | Hripavac (pertussis) | A37 | 0 | 0 | 1 | 0 | 1 |
| 5. | Šarlah (scarlatina) | A38 | 177 | 62 | 3 | 0 | 242 |
| 6. | Druge bakterijske bolesti (osim A37 i A38) | A20-A49 | 32 | 33 | 226 | 189 | 480 |
| 9. | Varicela, morbilli i rubeola | B01, B05, | 849 | 379 | 66 | 0 | 1294 |
| 10. | Bolest uzrokovana HIV-om | B20-B24 | 0 | 0 | 6 | 0 | 6 |
| 11. | Kandidijaza | B37 | 498 | 65 | 281 | 95 | 939 |
| 12. | Helmintijaze | B65-B83 | 157 | 147 | 116 | 35 | 455 |
| 13. | Ostale zarazne i parazitarne bolesti | | 1027 | 1132 | 2949 | 885 | 5993 |
| 1. Međuzbroj za A00-B99 | | | 4446 | 4195 | 7481 | 1828 | 17950 |
| 14. | Zloćudna novotvorina želuca | C16 | 0 | 0 | 27 | 55 | 82 |
| 15. | Zloćudna novotvorina završnog debelog crijeva (rektuma) | C20 | 0 | 0 | 64 | 112 | 176 |
| 16. | Zloćudna novotvorina dušnika (traheje), dušnice (bronha) i pluća | C33-C34 | 0 | 0 | 71 | 73 | 144 |
| 17. | Zloćudni melanom kože | C43 | 0 | 1 | 81 | 65 | 147 |
| 18. | Zloćudna novotvorina dojke | C50 | 0 | 0 | 270 | 370 | 640 |
| 19. | Zloćudna novotvorina vrata maternice | C53 | 0 | 0 | 23 | 9 | 32 |
| 20. | Zloćudne novotvorine limfnoga, hematopoetičnog i srodnog tkiva | C81-C97 | 0 | 4 | 123 | 112 | 239 |
| 21. | Ostale zloćudne novotvorine | | 5 | 22 | 948 | 1262 | 2237 |
| 22. | Novotvorine in situ i dobroćudne novotvorine nepoznate prirode | D00-D48 | 72 | 500 | 3730 | 1405 | 5707 |
| 2. Međuzbroj za C00-D48 | | | 77 | 527 | 5337 | 3463 | 9404 |
| 23. | Anemije zbog manjka željeza | D50 | 284 | 226 | 1287 | 525 | 2322 |
| 24. | Druge bolesti krvi i krvotvornog sustava | D51-D77 | 10 | 30 | 315 | 347 | 702 |
| 25. | Neki poremećaji imunološkog sustava | D80-D89 | 6 | 5 | 32 | 5 | 48 |
| 3. Međuzbroj za D50-D89 | | | 300 | 261 | 1634 | 877 | 3072 |
| 26. | Poremećaji štitnjače | E00-E07 | 9 | 160 | 4000 | 1471 | 5640 |
| 27. | Dijabetes melitus | E10-E14 | 5 | 44 | 4122 | 4529 | 8700 |
| 28. | Pretilost | E65-E66 | 67 | 82 | 586 | 428 | 1163 |
| 29. | Ostale endokrine bolesti, bolesti prehrane i bolesti metabolizma | | 40 | 141 | 2836 | 1989 | 5006 |
| 4. Međuzbroj za E00-E90 | | | 121 | 427 | 11544 | 8417 | 20509 |
| 30. | Demencija | F00-F03 | 0 | 0 | 53 | 397 | 450 |
| 31. | Duševni poremećaji i poremećaji ponašanja uzrokovani uzimanjem alkohola | F10 | 0 | 1 | 696 | 233 | 930 |
| 32. | Duševni poremećaji i poremećaji ponašanja uzrokovani psihoaktivnim | F11-F19 | 0 | 8 | 254 | 26 | 288 |
| 33. | Shizofrenija, shizotipni i sumanutni poremećaji | F20-F29 | 0 | 8 | 724 | 138 | 870 |
| 34. | Neuroze i afektivni poremećaji povezani sa stresom i somatoformni | F40-F48 | 1 | 142 | 6412 | 2730 | 9285 |
| 35. | Duševna zaostalost | F70-F79 | 9 | 42 | 95 | 13 | 159 |
| 36. | Ostali duševni poremećaji i poremećaji ponašanja | | 274 | 365 | 2465 | 1588 | 4692 |
| 5. Međuzbroj za F00-F99 | | | 284 | 566 | 10699 | 5125 | 16674 |
| 37. | Ekstrapiramidalni i poremećaji kretanja | G20-G26 | 25 | 8 | 111 | 277 | 421 |
| 38. | Epilepsija | G40-G41 | 24 | 107 | 561 | 209 | 901 |
| 39. | Migrena i ostali sindromi glavobolje | G43-G44 | 2 | 222 | 1171 | 174 | 1569 |
| 40. | Cerebralna paraliza i ostali paralitični sindromi | G80-G83 | 12 | 39 | 235 | 236 | 522 |
| 41. | Ostale bolesti i poremećaji živčanog sustava | | 11 | 89 | 1842 | 882 | 2824 |
| 6. Međuzbroj za G00-G99 | | | 74 | 465 | 3920 | 1778 | 6237 |
| 42. | Konjunktivitis | H10 | 1148 | 732 | 2574 | 1255 | 5709 |
| 43. | Katarakta i druge bolesti leće | H25-H28 | 1 | 2 | 338 | 1153 | 1494 |

| Br. | Naziv bolesti ili stanja | Šifra | 0-6g. | 7-19g. | 20-64g. | 65g. i v | Ukupno |
|------------|---|--------------|--------------|--------------|--------------|--------------|---------------|
| 44. | Glaukom | H40-H42 | 0 | 2 | 361 | 779 | 1142 |
| 45. | Strabizam | H49-H50 | 65 | 72 | 29 | 5 | 171 |
| 46. | Poremećaji refrakcije i akomodacije | H52 | 94 | 542 | 1761 | 916 | 3313 |
| 47. | Ostale bolesti oka i adneksa | | 148 | 384 | 2058 | 1457 | 4047 |
| 7. | Međubroj za H00-H59 | | 1456 | 1734 | 7121 | 5565 | 15876 |
| 48. | Upala srednjeg uha i druge bolesti srednjeg uha i mastoida | H65-H75 | 2279 | 1587 | 2422 | 675 | 6963 |
| 49. | Oštećenje sluha | H90-H91 | 30 | 51 | 362 | 521 | 964 |
| 50. | Ostale bolesti uha i mastoidnog nastavka | | 888 | 978 | 3404 | 1655 | 6925 |
| 8. | Međubroj za H60-H95 | | 3197 | 2616 | 6188 | 2851 | 14852 |
| 51. | Akutna reumatska groznica | I00-I02 | 0 | 0 | 3 | 0 | 3 |
| 52. | Kronične reumatske srčane bolesti | I05-I09 | 0 | 1 | 11 | 12 | 24 |
| 53. | Hipertenzivne bolesti | I10-I15 | 0 | 52 | 13792 | 12001 | 25845 |
| 54. | Akutni infarkt miokarda | I21-I23 | 0 | 0 | 296 | 295 | 591 |
| 55. | Druge ishemične bolesti srca | I20, I24-I25 | 0 | 3 | 1060 | 1744 | 2807 |
| 56. | Druge srčane bolesti | I26-I52 | 11 | 69 | 1823 | 3819 | 5722 |
| 57. | Cerebrovaskularni infarkt | I60-I64 | 0 | 0 | 204 | 465 | 669 |
| 58. | Druge cerebrovaskularne bolesti | I65-I68 | 0 | 0 | 74 | 195 | 269 |
| 59. | Posljedice cerebrovaskularne bolesti | I69 | 0 | 0 | 95 | 276 | 371 |
| 60. | Ateroskleroza | I70 | 0 | 0 | 256 | 562 | 818 |
| 61. | Bolesti vena (embalija, tromboza, varices) | I80-I87 | 0 | 31 | 2311 | 1694 | 4036 |
| 62. | Ostale bolesti cirkulacijskog sustava | | 6 | 62 | 1281 | 1324 | 2673 |
| 9. | Međubroj za I00-I99 | | 17 | 218 | 21206 | 22387 | 43828 |
| 63. | Akutne infekcije gornjeg dišnog sustava | J00-J06 | 20270 | 18263 | 25174 | 4253 | 67960 |
| 64. | Gripa (influenca) | J10-J11 | 518 | 1372 | 3303 | 270 | 5463 |
| 65. | Pneumonija | J12-J18 | 430 | 196 | 926 | 598 | 2150 |
| 66. | Akutni bronhitis i akutni bronhialitis | J20-J21 | 3585 | 1371 | 3507 | 1314 | 9777 |
| 67. | Bronhitis, emfizem, astma i druge kronične opstruktivne bolesti pluća | J40-J44, J47 | 197 | 374 | 2016 | 2199 | 4786 |
| 68. | Plućne bolesti uzrokovane vanjskim agensima, pneumokonioze | J60-J70 | 0 | 0 | 13 | 4 | 17 |
| 69. | Ostale bolesti dišnog sustava | | 1920 | 2053 | 4762 | 1207 | 9942 |
| 10. | Međubroj za J00-J99 | | 26920 | 23629 | 39701 | 9845 | 100095 |
| 70. | Bolesti usne šupljine, žlijezda slinovnica i čeljusti | K00-K14 | 145 | 198 | 797 | 243 | 1383 |
| 71. | Ulkus želuca i duodenuma (gastroduodenalni) | K25-K27 | 0 | 3 | 387 | 255 | 645 |
| 72. | Akutna upala crvuljka (apendicitis) | K35 | 4 | 50 | 72 | 10 | 136 |
| 73. | Preponska kila (ingvinalna hernija) | K40 | 34 | 26 | 322 | 195 | 577 |
| 74. | Ostale hernije trbušne šupljine | K41-K46 | 18 | 7 | 260 | 155 | 440 |
| 75. | Bolesti jetre | K70-K77 | 1 | 13 | 724 | 348 | 1086 |
| 76. | Žučni kamenci i upala žučnjaka | K80-K81 | 0 | 6 | 526 | 323 | 855 |
| 77. | Ostale bolesti probavnog sustava | | 232 | 441 | 6051 | 3117 | 9841 |
| 11. | Međubroj za K00-K93 | | 434 | 744 | 9139 | 4646 | 14963 |
| 78. | Infekcije kože i potkožnog tkiva | L00-L08 | 503 | 697 | 2512 | 1112 | 4824 |
| 79. | Dermatitis, egzemi i urtikarije | L20-L30, L50 | 1752 | 1643 | 5535 | 2177 | 11107 |
| 80. | Ostale bolesti kože i potkožnog tkiva | | 414 | 1035 | 2431 | 1479 | 5359 |
| 12. | Međubroj za L00-L99 | | 2669 | 3375 | 10478 | 4768 | 21290 |
| 81. | Reumatoidni artritis i druge upalne poliartropatije | M05-M14 | 5 | 38 | 1445 | 832 | 2320 |
| 82. | Artroze | M15-M19 | 0 | 6 | 2450 | 2990 | 5446 |
| 83. | Kifoza, skolioza i lordoza | M40-M41 | 7 | 232 | 125 | 37 | 401 |
| 84. | Spondilopatije | M45-M49 | 0 | 3 | 276 | 151 | 430 |
| 85. | Bolesti intervertebralnih diskova i ostale dorzopatije | M50-M54 | 6 | 330 | 15251 | 5856 | 21443 |
| 86. | Osteoporozna i osteomalacija | M80-M83 | 0 | 4 | 407 | 759 | 1170 |

| Br. | Naziv bolesti ili stanja | Šifra | 0-6g. | 7-19g. | 20-64g. | 65g. i v | Ukupno |
|-------------|---|----------------|---------------|----------------|-----------------|------------------|---------------|
| 87. | Ostale bolesti mišićno-koštanog sustava | | 106 | 923 | 8589 | 3217 | 12835 |
| 13. | Međubroj za M00-M99 | | 124 | 1536 | 28543 | 13842 | 44045 |
| 88. | Glomerulske bolesti bubrega | N00-N08 | 3 | 5 | 47 | 45 | 100 |
| 89. | Tubulointersticijske bolesti bubrega | N10-N16 | 142 | 91 | 405 | 195 | 833 |
| 90. | Bubrežna insuficijencija | N17-N19 | 1 | 5 | 157 | 270 | 433 |
| 91. | Urolitijaza (mokraćni kamenci) | N20-N23 | 0 | 28 | 984 | 350 | 1362 |
| 92. | Upala mokraćnog mjehura (cistitis) | N30 | 280 | 631 | 3995 | 1937 | 6843 |
| 93. | Druge bolesti urinarnog sustava (osim N30) | N25-N39 | 111 | 183 | 1522 | 967 | 2783 |
| 94. | Hiperplazija prostate | N40 | 0 | 0 | 942 | 1473 | 2415 |
| 95. | Druge bolesti muških spolnih organa | N41-N51 | 335 | 133 | 827 | 340 | 1635 |
| 96. | Poremećaji u menopauzi | N95 | 0 | 0 | 118 | 27 | 145 |
| 97. | Ostale bolesti ženskih spolnih organa | | 53 | 267 | 1827 | 483 | 2630 |
| 14. | Međubroj za N00-N99 | | 925 | 1343 | 10824 | 6087 | 19179 |
| 98. | Pobačaj | O00-O08 | 0 | 0 | 6 | 0 | 6 |
| 99. | Porodaj | O80-O84 | 0 | 0 | 17 | 0 | 17 |
| 100. | Ostala stanja u trudnoći, porođaju i babinjama | | 0 | 5 | 138 | 0 | 143 |
| 15. | Međubroj za O00-O99 | | 0 | 5 | 161 | 0 | 166 |
| 101. | Određena stanja nastala u perinatalnom razdoblju | P00-P96 | 152 | 1 | 0 | 0 | 153 |
| 16. | Međubroj za P00-P96 | | 152 | 1 | 0 | 0 | 153 |
| 102. | Prirođene malformacije cirkulacijskog sustava | Q20-Q28 | 47 | 40 | 27 | 1 | 115 |
| 103. | Nespušteni testis | Q53 | 37 | 14 | 0 | 0 | 51 |
| 104. | Ostale prirodne malformacije | | 138 | 183 | 109 | 14 | 444 |
| 17. | Međubroj za Q00-Q99 | | 222 | 237 | 136 | 15 | 610 |
| 105. | Senilnost | R54 | 0 | 0 | 4 | 72 | 76 |
| 106. | Ostali simptomi, znakovi, klinički i lab. nalazi nesvrstani drugamo | | 4326 | 6995 | 14247 | 5348 | 30916 |
| 18. | Međubroj za R00-R99 | | 4326 | 6995 | 14251 | 5420 | 30992 |
| 107. | Prijelomi | S x 2 | 50 | 396 | 1405 | 789 | 2640 |
| 108. | Dislokacije, uganuća i nategnuća | S x 3 | 48 | 546 | 1604 | 337 | 2535 |
| 109. | Opekline i korozije | T20-T32 | 74 | 91 | 567 | 189 | 921 |
| 110. | Otrovanja lijekovima i biološkim tvarima | T36-T50 | 0 | 3 | 15 | 3 | 21 |
| 111. | Ostale ozljede, otrovanja i djelovanja vanjskih uzroka | | 747 | 2125 | 7137 | 2497 | 12506 |
| 19. | Međubroj za S00-T98 | | 919 | 3161 | 10728 | 3815 | 18623 |
| 112. | Osobe koje se koriste zdravstvenom službom zbog pregleda i istraživanja | Z00-Z13 | 7203 | 1556 | 5660 | 1410 | 15829 |
| 114. | Druge osobe s opasnošću po zdravlje zbog zaraznih bolesti | Z20, Z22-Z29 | 974 | 126 | 1209 | 2029 | 4338 |
| 115. | Postupci u vezi sa sprečavanjem neželjene trudnoće | Z30 | 0 | 1 | 19 | 0 | 20 |
| 116. | Osobe koje se koriste zdravstvenom službom zbog specifičnih postupaka i | Z40-Z54 | 7 | 9 | 630 | 90 | 736 |
| 117. | Osobe koje se koriste zdravstvenom službom zbog psihosoc. i socioek. | Z55-Z65 | 5 | 40 | 643 | 216 | 904 |
| 118. | Osobe koje se koriste zdravstvenom službom zbog obiteljskih razloga | Z70-Z99 | 30 | 31 | 1117 | 792 | 1970 |
| 119. | Ostali čimbenici koji utječu na stanje zdravlja i kontakt sa zdravstvenom | | 818 | 211 | 342 | 116 | 1487 |
| 21. | Međubroj za Z00-Z99 | | 9037 | 1974 | 9620 | 4653 | 25284 |
| | Ukupno bolesti i stanja | A00-Z99 | 55700 | 54009 | 208711 | 105382 | 423802 |
| Broj | Vanjski uzroci | Šifra | 0-6 g. | 7-19 g. | 20-64 g. | 65 g. i v | Ukupno |
| 120. | Nesreće pri prijevozu | V01-V99 | 30 | 186 | 719 | 173 | 1108 |
| 121. | Ostali vanjski uzroci slučajnih ozljeda | W00-X59 | 795 | 2608 | 8656 | 3253 | 15312 |
| 122. | Namjerno nanesene ozljede | X85-Y09 | 0 | 10 | 52 | 10 | 72 |
| 124. | Ostali vanjski uzroci ozljeda i otrovanja | | 94 | 357 | 1301 | 379 | 2131 |
| 20. | Međubroj za V01-Y98 | V01-Y98 | 919 | 3161 | 10728 | 3815 | 18623 |

DJELATNOST OPĆE MEDICINE

U Varaždinskoj županiji, u djelatnosti opće/obiteljske medicine ukupno je radilo 86 doktora medicine. Od toga bilo je specijalista svih specijalnosti (njih 49 su specijalisti opće /obiteljske medicine, 2 specijalista medicine rada i 1 specijalist školske medicine. Od zdravstvenih radnika bilo je 2 VŠS i 84 SSS.

Od 1995. godine prati se broj osiguranika u skrbi, te broj osiguranika koji su i koristili zdravstvenu zaštitu u toj godini. U 2015. godini zabilježeno je 161.426 osiguranika.

U skrbi timova opće /obiteljske medicine zdravstvenu zaštitu je koristilo 132.530 osiguranika ili 82,10 % od ukupnog broja osiguranika.

U 2015. godini zabilježeni broj posjeta u ordinacijama opće medicine bio je 1.475.096 ili za 3,81 % više u odnosu na 2015. godinu. Od toga, bilo je 611.830 pregleda kod doktora opće/obiteljske medicine, ili za 1,17 % manje nego 2014. godine. Prema broju doktora i osiguranika u djelatnosti, jedan tim skrbi za 1.877 osiguranika u prosjeku.

Broj posjeta ostalim zdravstvenim djelatnicima, zabilježen u 2015. godini iznosi 863.266 ili za 7,35 % više nego u 2014. godini. Broj pregleda u kući u djelatnosti opće /obiteljske medicine u 2015. godini iznosi 13.923 ili za 6,4 % manje nego u 2014. godini.

Od 1995. godine prati se broj upućivanja na specijalističke preglede. U 2015. godini zabilježeno je 240.904 upućivanja na specijalističke preglede od strane timova opće /obiteljske medicine ili 30,90 % više nego u 2014. godini.

U 2015. godini, broj utvrđenih bolesti i stanja zabilježenih u djelatnosti opće/ obiteljske medicine iznosi 369.197 ili za 19,93 % manje u odnosu na 2014. godinu.

Redoslijed udjela utvrđenih bolesti i stanja zabilježenih u djelatnosti opće/obiteljske medicine nije se promijenio u odnosu na 2014. godinu:

1. Bolesti dišnog sustava (73.168 ili 19,82 % ukupnog morbiditeta),
2. Bolesti srca i krvnih žila (43.804 ili 11,86 % ukupnog morbiditeta),
3. Bolesti mišićno- koštanog sustava i vezivnog tkiva (43.820 ili 11,87 % ukupnog morbiditeta).

Učestalost ostalih bolesti može se pratiti u prikazu "Bolesti i stanja utvrđena u djelatnosti opće medicine u 2015. godini".

**Izvišće djelatnosti opće medicine za 2015. godinu
Osiguranici, zdravstveni djelatnici i timovi po općinama**

| Lokacija | Broj timova | | Zdravstveni djelatnici | | | | | | | | | | Broj osiguranika u skrbi po dobnim skupinama | | | | | Od toga koristilo zdravstvenu zaštitu | | | | |
|----------------------|-------------|-------|------------------------|-------------------------|-----|----|----|--------|----|----|-----|-----|--|-------|--------|--------|--------|---------------------------------------|-------|-------|--------|-----|
| | Puno | Djel. | Dirmed. | Dr. med. - specijalisti | | | | | | | VŠS | SSS | NSS | 0-6 | 7-19 | 20-64 | Ukupno | 0-6 | 7-19 | 20-64 | Ukupno | |
| | | | | OM | PED | ŠK | MR | Ostali | MR | MR | | | | | | | | | | | | 0-6 |
| Varaždinska županija | 86 | 0 | 34 | 49 | 0 | 1 | 2 | 0 | 0 | 2 | 84 | 0 | 2496 | 20306 | 105839 | 161426 | 2319 | 19958 | 80790 | 29463 | 132530 | |
| Bednja | 2 | 0 | 1 | 1 | 0 | 0 | 0 | 0 | 0 | 0 | 2 | 0 | 38 | 327 | 2239 | 3240 | 38 | 262 | 1841 | 601 | 2742 | |
| Beretec | 1 | 0 | 0 | 1 | 0 | 0 | 0 | 0 | 0 | 0 | 1 | 0 | 110 | 330 | 1318 | 2103 | 102 | 295 | 1020 | 321 | 1738 | |
| Breznica | 2 | 0 | 2 | 0 | 0 | 0 | 0 | 0 | 0 | 0 | 2 | 0 | 156 | 417 | 2127 | 3310 | 147 | 373 | 1663 | 571 | 2754 | |
| Cestica | 2 | 0 | 0 | 2 | 0 | 0 | 0 | 0 | 0 | 0 | 2 | 0 | 243 | 610 | 2501 | 4098 | 233 | 532 | 1904 | 704 | 3373 | |
| Donja Voća | 1 | 0 | 1 | 0 | 0 | 0 | 0 | 0 | 0 | 0 | 1 | 0 | 0 | 186 | 887 | 1389 | 0 | 146 | 646 | 293 | 1085 | |
| Martijanec | 1 | 0 | 1 | 0 | 0 | 0 | 0 | 0 | 0 | 0 | 1 | 0 | 0 | 270 | 1697 | 2410 | 0 | 217 | 1074 | 413 | 1704 | |
| Gornji Knežinec | 2 | 0 | 1 | 1 | 0 | 0 | 0 | 0 | 0 | 0 | 2 | 0 | 19 | 494 | 2372 | 3773 | 16 | 403 | 1782 | 812 | 3013 | |
| Breznički Hum | 1 | 0 | 0 | 1 | 0 | 0 | 0 | 0 | 0 | 0 | 1 | 0 | 28 | 140 | 860 | 1309 | 26 | 130 | 717 | 272 | 1145 | |
| Ivanec | 8 | 0 | 2 | 6 | 0 | 0 | 0 | 0 | 0 | 0 | 8 | 0 | 82 | 2388 | 9711 | 14828 | 77 | 2071 | 7686 | 2474 | 12308 | |
| Jalžabet | 2 | 0 | 1 | 1 | 0 | 0 | 0 | 0 | 0 | 0 | 2 | 0 | 70 | 407 | 1544 | 2518 | 68 | 352 | 1226 | 466 | 2112 | |
| Klenovnik | 1 | 0 | 0 | 1 | 0 | 0 | 0 | 0 | 0 | 0 | 1 | 0 | 72 | 247 | 762 | 1572 | 72 | 206 | 706 | 398 | 1382 | |
| Lepoglava | 4 | 0 | 0 | 4 | 0 | 0 | 0 | 0 | 0 | 0 | 4 | 0 | 129 | 847 | 4437 | 6709 | 122 | 722 | 3392 | 1207 | 5443 | |
| Ludbreg | 6 | 0 | 3 | 3 | 0 | 0 | 0 | 0 | 0 | 0 | 6 | 0 | 0 | 1519 | 8171 | 12299 | 0 | 1132 | 6015 | 2220 | 9667 | |
| Ljubešćica | 1 | 0 | 0 | 1 | 0 | 0 | 0 | 0 | 0 | 0 | 1 | 0 | 0 | 133 | 993 | 1403 | 0 | 105 | 765 | 255 | 1125 | |
| Mali Bukovec | 1 | 0 | 1 | 0 | 0 | 0 | 0 | 0 | 0 | 0 | 1 | 0 | 0 | 285 | 1107 | 1796 | 0 | 246 | 878 | 370 | 1494 | |
| Maruševac | 2 | 0 | 1 | 1 | 0 | 0 | 0 | 0 | 0 | 0 | 2 | 0 | 13 | 496 | 2425 | 3754 | 11 | 419 | 1873 | 753 | 3056 | |
| Novi Marof | 6 | 0 | 3 | 3 | 0 | 0 | 0 | 0 | 0 | 0 | 6 | 0 | 0 | 869 | 7495 | 10602 | 0 | 696 | 5538 | 1917 | 8151 | |
| Petrijanec | 2 | 0 | 1 | 1 | 0 | 0 | 0 | 0 | 0 | 0 | 2 | 0 | 444 | 852 | 2237 | 4136 | 379 | 699 | 1717 | 552 | 3347 | |
| Stračinec | 2 | 0 | 0 | 2 | 0 | 0 | 0 | 0 | 0 | 0 | 2 | 0 | 267 | 707 | 2581 | 4206 | 248 | 9618 | 1979 | 614 | 6459 | |
| Sveti Đurđ | 1 | 0 | 1 | 0 | 0 | 0 | 0 | 0 | 0 | 0 | 1 | 0 | 82 | 261 | 727 | 1234 | 73 | 202 | 509 | 148 | 932 | |
| Sveti Ilija | 2 | 0 | 0 | 2 | 0 | 0 | 0 | 0 | 0 | 0 | 2 | 0 | 211 | 604 | 2312 | 3779 | 200 | 521 | 1845 | 605 | 3171 | |
| Timovec Bartolovečki | 3 | 0 | 1 | 2 | 0 | 0 | 0 | 0 | 0 | 0 | 3 | 0 | 213 | 767 | 3144 | 5135 | 205 | 664 | 2399 | 995 | 4203 | |
| Varaždin | 26 | 0 | 12 | 11 | 0 | 1 | 2 | 0 | 0 | 2 | 24 | 0 | 14 | 5167 | 35095 | 51874 | 12 | 4261 | 26568 | 10238 | 41079 | |
| Varaždinske Toplice | 3 | 0 | 1 | 2 | 0 | 0 | 0 | 0 | 0 | 0 | 3 | 0 | 0 | 665 | 4087 | 5878 | 0 | 566 | 3174 | 987 | 4727 | |
| Vidovec | 2 | 0 | 1 | 1 | 0 | 0 | 0 | 0 | 0 | 0 | 2 | 0 | 115 | 662 | 2553 | 4090 | 109 | 563 | 1912 | 695 | 3279 | |
| Vinica | 2 | 0 | 0 | 2 | 0 | 0 | 0 | 0 | 0 | 0 | 2 | 0 | 190 | 656 | 2457 | 3981 | 181 | 557 | 1961 | 642 | 3341 | |

Broj posjeta i broj pregleda u ordinaciji i kući bolesnika po dobnim skupinama po općinama

| Lokacija | Broj posjeta u ordinaciji po dobnim skupinama | | | Broj posjeta u kući bolesnik po dobnim skupinama | | | Broj pregleda u ordinaciji po dobnim skupinama | | | Broj pregleda u kući bolesnika po dobnim skupinama | | | | | | | | | | |
|----------------------|---|--------|--------|--|---------|-----|--|-------|-------|--|-------|-------|--------|--------|--------|----|-----|------|------|-------|
| | 0-6 | 7-19 | 20-64 | >=65 | Ukupno | 0-6 | 7-19 | 20-64 | >=65 | Ukupno | 0-6 | 7-19 | 20-64 | >=65 | Ukupno | | | | | |
| Varaždinska županija | 21838 | 108984 | 822707 | 521567 | 1475096 | 10 | 148 | 3633 | 11207 | 14998 | 15486 | 64857 | 350244 | 181243 | 611830 | 13 | 384 | 3798 | 9728 | 13923 |
| Bednja | 264 | 2129 | 22326 | 11472 | 36191 | 0 | 3 | 57 | 208 | 268 | 180 | 482 | 5201 | 3215 | 9078 | 0 | 3 | 57 | 208 | 268 |
| Beretinac | 1123 | 1865 | 10053 | 5601 | 18642 | 0 | 2 | 7 | 61 | 70 | 795 | 1026 | 4071 | 1685 | 7577 | 0 | 2 | 7 | 60 | 69 |
| Breznica | 1332 | 2432 | 17023 | 9343 | 30130 | 0 | 1 | 132 | 54 | 187 | 879 | 1699 | 8255 | 4648 | 15481 | 0 | 1 | 132 | 54 | 187 |
| Cestica | 2219 | 3242 | 18786 | 11876 | 36123 | 0 | 1 | 26 | 261 | 288 | 1645 | 2101 | 8260 | 5664 | 17670 | 0 | 1 | 26 | 261 | 288 |
| Donja Voća | 0 | 763 | 6461 | 5328 | 12562 | 0 | 0 | 22 | 37 | 59 | 0 | 483 | 2168 | 1430 | 4081 | 0 | 0 | 22 | 37 | 59 |
| Martijanec | 0 | 1338 | 10709 | 6536 | 18583 | 0 | 1 | 71 | 318 | 390 | 0 | 640 | 4779 | 2045 | 7464 | 0 | 1 | 71 | 318 | 390 |
| Gornji Knežinec | 141 | 2356 | 18793 | 16503 | 37793 | 0 | 0 | 20 | 130 | 150 | 138 | 1664 | 8071 | 6114 | 15987 | 0 | 0 | 20 | 130 | 150 |
| Breznički Hum | 202 | 913 | 8165 | 5973 | 15243 | 0 | 0 | 32 | 133 | 165 | 159 | 517 | 3409 | 1492 | 5577 | 0 | 0 | 32 | 133 | 165 |
| Ivanec | 618 | 13202 | 78435 | 44655 | 136910 | 0 | 8 | 297 | 1453 | 1758 | 429 | 7089 | 29631 | 12821 | 49970 | 0 | 8 | 296 | 1393 | 1697 |
| Jalžabet | 686 | 2163 | 14810 | 8849 | 26508 | 0 | 4 | 179 | 251 | 434 | 513 | 1451 | 5736 | 2421 | 10121 | 0 | 4 | 179 | 251 | 434 |
| Klenovnik | 772 | 1369 | 9363 | 5186 | 16640 | 0 | 0 | 62 | 363 | 425 | 496 | 786 | 5707 | 3323 | 10312 | 0 | 0 | 62 | 363 | 425 |
| Lepoglava | 1337 | 4602 | 39822 | 23988 | 69749 | 0 | 1 | 55 | 251 | 307 | 914 | 2903 | 14837 | 7513 | 26167 | 0 | 1 | 55 | 251 | 307 |
| Ludbreg | 0 | 6166 | 42965 | 25434 | 74555 | 0 | 5 | 566 | 1303 | 1874 | 0 | 3526 | 19609 | 9877 | 33012 | 0 | 4 | 307 | 791 | 1102 |
| Ljubeštica | 0 | 683 | 7873 | 4639 | 13195 | 0 | 0 | 24 | 145 | 169 | 0 | 410 | 3392 | 1431 | 5233 | 0 | 0 | 24 | 145 | 169 |
| Mali Bukovec | 0 | 1272 | 7446 | 5420 | 14138 | 0 | 0 | 29 | 227 | 256 | 0 | 930 | 4058 | 2159 | 7147 | 0 | 0 | 29 | 227 | 256 |
| Maruševac | 71 | 3269 | 21192 | 14876 | 39408 | 0 | 4 | 81 | 524 | 609 | 60 | 2682 | 12901 | 7418 | 23061 | 0 | 4 | 80 | 523 | 607 |
| Novi Marof | 0 | 4374 | 56543 | 33781 | 94698 | 0 | 2 | 222 | 708 | 932 | 0 | 2519 | 24857 | 10815 | 38191 | 0 | 2 | 222 | 708 | 932 |
| Petrijanec | 3030 | 4393 | 17731 | 10959 | 36113 | 0 | 27 | 65 | 190 | 282 | 2197 | 2151 | 6585 | 2469 | 13402 | 0 | 27 | 65 | 190 | 282 |
| Sračinec | 2670 | 4158 | 18435 | 10665 | 35928 | 0 | 2 | 109 | 270 | 381 | 1940 | 2292 | 6403 | 2117 | 12752 | 0 | 2 | 109 | 270 | 381 |
| Sveti Đurđ | 402 | 990 | 4294 | 1764 | 7450 | 8 | 11 | 64 | 13 | 96 | 254 | 480 | 1542 | 418 | 2694 | 8 | 11 | 64 | 13 | 96 |
| Sveti Ilija | 1989 | 3801 | 21766 | 13357 | 40913 | 0 | 0 | 31 | 235 | 266 | 1534 | 2514 | 9754 | 3949 | 17751 | 0 | 0 | 31 | 235 | 266 |
| Trnovec Bartolovečki | 1963 | 4493 | 26252 | 18613 | 51321 | 0 | 6 | 37 | 142 | 185 | 1302 | 2597 | 8138 | 3475 | 15512 | 0 | 6 | 37 | 138 | 181 |
| Varaždin | 130 | 29226 | 272660 | 184937 | 486963 | 0 | 58 | 1077 | 2721 | 3856 | 113 | 17256 | 119883 | 67241 | 204493 | 0 | 56 | 1056 | 2841 | 3953 |
| Varaždinske Toplice | 0 | 2843 | 31581 | 15966 | 50390 | 0 | 3 | 243 | 827 | 1073 | 0 | 2094 | 15655 | 7254 | 25003 | 3 | 242 | 731 | 97 | 1073 |
| Vidovec | 1020 | 3776 | 19327 | 13906 | 38029 | 0 | 0 | 7 | 123 | 130 | 784 | 2247 | 5494 | 3370 | 11895 | 0 | 0 | 7 | 122 | 129 |
| Vinica | 1869 | 3166 | 19916 | 11990 | 36941 | 2 | 9 | 118 | 259 | 388 | 1154 | 2318 | 11848 | 6879 | 22199 | 2 | 9 | 118 | 259 | 388 |

Rad, broj posjeta, broj pregleda, broj upućenih po dobnim skupinama po općinama

| Lokacija | Broj posjeta po dobnim skupinama | | | Broj pregleda po dobnim skupinama | | | Upućivanje na | | | | | | | | | | | |
|----------------------|----------------------------------|--------|--------|-----------------------------------|---------|-------|---------------|--------|--------|--------|----------------|--------------|------|------|-------|--------|-------|--------|
| | 0-6 | 7-19 | 20-64 | >=65 | Ukupno | 0-6 | 7-19 | 20-64 | >=65 | Ukupno | Razvrst. djece | Poseb. škol. | I.K. | 0-6 | 7-19 | 20-64 | >=65 | Ukupno |
| Varaždinska županija | 21848 | 109182 | 826340 | 532774 | 1490094 | 15499 | 65241 | 354042 | 190971 | 625753 | 0 | 0 | 606 | 3425 | 21887 | 142869 | 72723 | 240904 |
| Bednja | 264 | 2182 | 22383 | 11680 | 36459 | 180 | 485 | 5258 | 3423 | 9346 | 0 | 0 | 7 | 47 | 485 | 4060 | 1588 | 6180 |
| Beretinac | 1123 | 1867 | 10060 | 5662 | 18712 | 795 | 1028 | 4078 | 1745 | 7646 | 0 | 0 | 12 | 235 | 376 | 2205 | 1033 | 3849 |
| Breznica | 1332 | 2433 | 17155 | 9397 | 30317 | 879 | 1700 | 8387 | 4702 | 15668 | 0 | 0 | 19 | 169 | 275 | 1442 | 599 | 2485 |
| Cestica | 2219 | 3243 | 18812 | 12137 | 36411 | 1645 | 2102 | 8286 | 5925 | 17958 | 0 | 0 | 19 | 171 | 456 | 1896 | 893 | 3416 |
| Donja Voća | 0 | 763 | 6483 | 5365 | 12511 | 0 | 483 | 2190 | 1467 | 4140 | 0 | 0 | 17 | 0 | 190 | 1421 | 772 | 2383 |
| Martijanec | 0 | 1339 | 10780 | 6854 | 18973 | 0 | 641 | 4860 | 2363 | 7854 | 0 | 0 | 19 | 0 | 488 | 3947 | 1494 | 5929 |
| Gornji Knežinec | 141 | 2356 | 18813 | 16633 | 37943 | 138 | 1664 | 8091 | 6244 | 16137 | 0 | 0 | 11 | 27 | 562 | 3629 | 2293 | 6511 |
| Breznički Hum | 202 | 913 | 8187 | 6106 | 15408 | 159 | 517 | 3441 | 1625 | 5742 | 0 | 0 | 12 | 15 | 122 | 682 | 384 | 1203 |
| Ivanec | 618 | 13210 | 78732 | 46108 | 138668 | 429 | 7097 | 29927 | 14214 | 51667 | 0 | 0 | 73 | 55 | 2343 | 10762 | 4320 | 17480 |
| Jalžabet | 686 | 2167 | 14989 | 9100 | 26942 | 513 | 1455 | 5915 | 2672 | 10555 | 0 | 0 | 4 | 114 | 527 | 2793 | 1257 | 4691 |
| Klenovnik | 772 | 1369 | 9425 | 5499 | 17065 | 496 | 786 | 5728 | 3396 | 10406 | 0 | 0 | 9 | 202 | 378 | 2220 | 848 | 3648 |
| Lepoglava | 1337 | 4603 | 39877 | 24239 | 70056 | 914 | 2904 | 14892 | 7764 | 26474 | 0 | 0 | 25 | 161 | 676 | 5916 | 2676 | 9429 |
| Ludbreg | 0 | 6171 | 43521 | 26737 | 76429 | 0 | 3530 | 19916 | 10668 | 34114 | 0 | 0 | 28 | 0 | 1195 | 8602 | 3592 | 13389 |
| Ljubeštica | 0 | 683 | 7897 | 4784 | 13364 | 0 | 410 | 3416 | 1576 | 5402 | 0 | 0 | 8 | 0 | 145 | 1890 | 806 | 2841 |
| Mali Bukovec | 0 | 1272 | 7475 | 5647 | 14394 | 0 | 930 | 4087 | 2386 | 7403 | 0 | 0 | 3 | 0 | 251 | 1654 | 724 | 2629 |
| Maruševac | 71 | 3273 | 21273 | 15400 | 40017 | 60 | 2686 | 12981 | 7941 | 23668 | 0 | 0 | 21 | 22 | 615 | 4516 | 2343 | 7496 |
| Novi Marof | 0 | 4376 | 56765 | 34489 | 95630 | 0 | 2521 | 25079 | 11523 | 39123 | 0 | 0 | 47 | 11 | 750 | 7232 | 4326 | 12319 |
| Petrijanec | 3030 | 4420 | 17796 | 11149 | 36395 | 2197 | 2178 | 6650 | 2659 | 13684 | 0 | 0 | 9 | 446 | 941 | 2753 | 1062 | 5202 |
| Sračinec | 2670 | 4160 | 18544 | 10935 | 36309 | 1940 | 2294 | 6512 | 2387 | 13133 | 0 | 0 | 8 | 532 | 950 | 4887 | 2035 | 8404 |
| Sveti Đurđ | 410 | 1001 | 4358 | 1777 | 7546 | 262 | 491 | 1606 | 431 | 2790 | 0 | 0 | 8 | 54 | 257 | 858 | 188 | 1357 |
| Sveti Ilija | 1989 | 3801 | 21797 | 13592 | 41179 | 1534 | 2514 | 9785 | 4184 | 18017 | 0 | 0 | 10 | 209 | 617 | 3198 | 1805 | 5829 |
| Trnovec Bartolovečki | 1963 | 4499 | 26289 | 18755 | 51506 | 1302 | 2603 | 8175 | 3613 | 15693 | 0 | 0 | 9 | 473 | 1161 | 4866 | 2401 | 8901 |
| Varaždin | 130 | 29284 | 279737 | 187658 | 490809 | 113 | 17312 | 120939 | 70082 | 208446 | 0 | 0 | 182 | 33 | 5964 | 46578 | 28845 | 81420 |
| Varaždinske Toplice | 0 | 2846 | 31824 | 16793 | 51463 | 3 | 2336 | 16386 | 7351 | 26076 | 0 | 0 | 8 | 0 | 772 | 777 | 3082 | 11571 |
| Vidovec | 1020 | 3776 | 19834 | 14029 | 38159 | 784 | 2247 | 5501 | 3492 | 12024 | 0 | 0 | 15 | 188 | 844 | 4220 | 2061 | 7313 |
| Vinica | 1871 | 3175 | 20034 | 12249 | 37329 | 1156 | 2327 | 11966 | 7138 | 22587 | 0 | 0 | 23 | 261 | 547 | 2925 | 1296 | 5029 |

Izješće o preventivnoj zdravstvenoj zaštiti odraslih za 2015. godinu
Preventivne aktivnosti i zdravstveni odgoj u zaštiti odraslih po dobnim skupinama te općinama

| Lokacija | RR | | TT | | Papa test i kontrola | | Pregled dojki i kontrola | | Digitorekalni pregled | | Kont. | | Broj sati predavanja | | | | |
|-----------------------------|-------------|-------------|-------------|------------|----------------------|-----------|--------------------------|------------|-----------------------|------------|------------|------------|----------------------|------------|-----------|----------|-----------|
| | 20-40 | 65 i više | 20-40 | 65 i više | 20-40 | 65 i više | 20-40 | 65 i više | 20-40 | 65 i više | Ukupno | 20-40 | 65 i više | Ukupno | | | |
| Varaždinska županija | 4411 | 2277 | 6688 | 939 | 5003 | 0 | 0 | 792 | 203 | 995 | 559 | 376 | 183 | 509 | 20 | 0 | 20 |
| Bednja | 0 | 0 | 0 | 0 | 0 | 0 | 0 | 0 | 0 | 0 | 0 | 0 | 0 | 0 | 0 | 0 | 0 |
| Beretinec | 0 | 0 | 0 | 0 | 0 | 0 | 0 | 0 | 0 | 0 | 0 | 0 | 0 | 0 | 0 | 0 | 0 |
| Breznica | 1083 | 726 | 1809 | 133 | 639 | 0 | 0 | 0 | 0 | 0 | 13 | 12 | 1 | 0 | 0 | 0 | 0 |
| Cestica | 0 | 0 | 0 | 0 | 0 | 0 | 0 | 0 | 0 | 0 | 0 | 0 | 0 | 0 | 0 | 0 | 0 |
| Gornji Knežinec | 0 | 0 | 0 | 0 | 0 | 0 | 0 | 0 | 0 | 0 | 0 | 0 | 0 | 0 | 0 | 0 | 0 |
| Breznički Hum | 0 | 0 | 0 | 0 | 0 | 0 | 0 | 0 | 0 | 0 | 0 | 0 | 0 | 0 | 0 | 0 | 0 |
| Ivanec | 73 | 90 | 163 | 17 | 334 | 0 | 0 | 10 | 3 | 13 | 0 | 0 | 0 | 1 | 0 | 0 | 0 |
| Jalžabet | 0 | 0 | 0 | 0 | 0 | 0 | 0 | 0 | 0 | 0 | 0 | 0 | 0 | 0 | 0 | 0 | 0 |
| Klenovnik | 0 | 0 | 0 | 0 | 0 | 0 | 0 | 0 | 0 | 0 | 0 | 0 | 0 | 0 | 0 | 0 | 0 |
| Lepoglava | 142 | 202 | 344 | 48 | 78 | 0 | 0 | 12 | 4 | 16 | 16 | 10 | 6 | 454 | 0 | 0 | 0 |
| Ludbreg | 0 | 0 | 0 | 0 | 0 | 0 | 0 | 0 | 0 | 0 | 0 | 0 | 0 | 0 | 0 | 0 | 0 |
| Maruševec | 452 | 206 | 658 | 131 | 194 | 0 | 0 | 82 | 42 | 124 | 34 | 24 | 10 | 0 | 0 | 0 | 0 |
| Novi Marof | 0 | 0 | 0 | 0 | 0 | 0 | 0 | 0 | 0 | 0 | 0 | 0 | 0 | 0 | 0 | 0 | 0 |
| Petrijanec | 0 | 0 | 0 | 0 | 0 | 0 | 0 | 0 | 0 | 0 | 0 | 0 | 0 | 0 | 0 | 0 | 0 |
| Sračinec | 0 | 0 | 0 | 0 | 0 | 0 | 0 | 0 | 0 | 0 | 0 | 0 | 0 | 0 | 0 | 0 | 0 |
| Sveti Đurđ | 0 | 0 | 0 | 0 | 0 | 0 | 0 | 0 | 0 | 0 | 0 | 0 | 0 | 0 | 0 | 0 | 0 |
| Sveti Ilija | 155 | 100 | 255 | 100 | 255 | 0 | 0 | 10 | 8 | 18 | 13 | 6 | 7 | 0 | 0 | 0 | 0 |
| Trnovec Bartolovečki | 632 | 258 | 890 | 111 | 127 | 0 | 0 | 63 | 27 | 90 | 85 | 37 | 48 | 0 | 0 | 0 | 0 |
| Varaždin | 1624 | 680 | 2304 | 2545 | 3111 | 0 | 0 | 600 | 111 | 711 | 383 | 277 | 106 | 54 | 17 | 0 | 17 |
| Varaždinske Toplice | 0 | 0 | 0 | 0 | 0 | 0 | 0 | 0 | 0 | 0 | 0 | 0 | 0 | 0 | 0 | 0 | 0 |
| Vidovec | 0 | 0 | 0 | 0 | 0 | 0 | 0 | 0 | 0 | 0 | 0 | 0 | 0 | 0 | 0 | 0 | 0 |
| Vinica | 250 | 15 | 265 | 15 | 265 | 0 | 0 | 15 | 8 | 23 | 15 | 10 | 5 | 0 | 3 | 0 | 3 |

| Lokacija | Savjetovanje - broj osoba | | Broj grupa - klubova | |
|-----------------------------|---------------------------|-------------|----------------------|-----------|
| | 20-40 | 65 i više | 20-40 | 65 i više |
| Varaždinska županija | 4601 | 3168 | 7769 | 15 |
| Bednja | 0 | 0 | 0 | 0 |
| Beretinec | 0 | 0 | 0 | 0 |
| Breznica | 4275 | 3050 | 7325 | 0 |
| Cestica | 0 | 0 | 0 | 0 |
| Gornji Knežinec | 0 | 0 | 0 | 0 |
| Breznički Hum | 0 | 0 | 0 | 0 |
| Ivanec | 0 | 0 | 0 | 0 |
| Jalžabet | 0 | 0 | 0 | 0 |
| Klenovnik | 0 | 0 | 0 | 0 |
| Lepoglava | 0 | 0 | 0 | 0 |
| Ludbreg | 0 | 0 | 0 | 0 |
| Maruševec | 0 | 0 | 0 | 0 |
| Novi Marof | 0 | 0 | 0 | 0 |
| Petrijanec | 0 | 0 | 0 | 0 |
| Sračinec | 0 | 0 | 0 | 0 |
| Sveti Đurđ | 0 | 0 | 0 | 0 |
| Sveti Ilija | 210 | 90 | 300 | 0 |
| Trnovec Bartolovečki | 0 | 0 | 0 | 0 |
| Varaždin | 16 | 8 | 24 | 12 |
| Varaždinske Toplice | 0 | 0 | 0 | 0 |
| Vidovec | 0 | 0 | 0 | 0 |
| Vinica | 100 | 20 | 120 | 3 |

**Bolesti i stanja utvrđena u djelatnosti opće medicine u 2015. godini - Ambulante s ugovorom HZZO
VARAŽDINSKA ŽUPANIJA**

| Br. | Naziv bolesti ili stanja | Šifra | 0-6g. | 7-19g. | 20-64g. | 65g. i v | Ukupno |
|-----------|---|-----------|------------|-------------|--------------|-------------|--------------|
| 1. | Zarazne bolesti probavnog sustava | A00-A09 | 387 | 2143 | 3799 | 608 | 6937 |
| 2. | Tuberkuloza dišnih putova | A15-A16 | 0 | 0 | 26 | 13 | 39 |
| 3. | Tuberkuloza drugih organa | A17-A19 | 0 | 0 | 8 | 3 | 11 |
| 4. | Hripovac (pertussis) | A37 | 0 | 0 | 1 | 0 | 1 |
| 5. | Šarlah (scarlatina) | A38 | 20 | 30 | 3 | 0 | 53 |
| 6. | Druge bakterijske bolesti (osim A37 i A38) | A20-A49 | 8 | 31 | 226 | 189 | 454 |
| 9. | Varicela, morbilli i rubeola | B01, B05, | 173 | 287 | 66 | 0 | 526 |
| 10. | Bolest uzrokovana HIV-om | B20-B24 | 0 | 0 | 6 | 0 | 6 |
| 11. | Kandidijaza | B37 | 54 | 49 | 281 | 95 | 479 |
| 12. | Helmintijaze | B65-B83 | 49 | 108 | 116 | 35 | 308 |
| 13. | Ostale zarazne i parazitarne bolesti | | 283 | 993 | 2949 | 885 | 5110 |
| 1. | Međubroj za A00-B99 | | 974 | 3641 | 7481 | 1828 | 13924 |
| 14. | Zloćudna novotvorina želuca | C16 | 0 | 0 | 27 | 55 | 82 |
| 15. | Zloćudna novotvorina završnog debelog crijeva (rektuma) | C20 | 0 | 0 | 64 | 112 | 176 |
| 16. | Zloćudna novotvorina dušnika (traheje), dušnice (bronha) i pluća | C33-C34 | 0 | 0 | 71 | 73 | 144 |
| 17. | Zloćudni melanom kože | C43 | 0 | 1 | 81 | 65 | 147 |
| 18. | Zloćudna novotvorina dojke | C50 | 0 | 0 | 270 | 370 | 640 |
| 19. | Zloćudna novotvorina vrata maternice | C53 | 0 | 0 | 23 | 9 | 32 |
| 20. | Zloćudne novotvorine limfnoga, hematopoetičnog i srodnog tkiva | C81-C97 | 0 | 4 | 123 | 112 | 239 |
| 21. | Ostale zloćudne novotvorine | | 2 | 18 | 948 | 1262 | 2230 |
| 22. | Novotvorine in situ i dobroćudne novotvorine nepoznate prirode | D00-D48 | 23 | 478 | 3730 | 1405 | 5636 |
| 2. | Međubroj za C00-D48 | | 25 | 501 | 5337 | 3453 | 9326 |
| 23. | Anemije zbog manjka željeza | D50 | 34 | 204 | 1287 | 525 | 2050 |
| 24. | Druge bolesti krvi i krvotvornog sustava | D51-D77 | 2 | 29 | 315 | 347 | 693 |
| 25. | Neki poremećaji imunološkog sustava | D80-D89 | 0 | 4 | 32 | 5 | 41 |
| 3. | Međubroj za D50-D89 | | 36 | 237 | 1634 | 877 | 2784 |
| 26. | Poremećaji štitnjače | E00-E07 | 4 | 158 | 4000 | 1471 | 5633 |
| 27. | Dijabetes melitus | E10-E14 | 1 | 39 | 4122 | 4529 | 8691 |
| 28. | Pretilost | E65-E66 | 6 | 63 | 586 | 428 | 1083 |
| 29. | Ostale endokrine bolesti, bolesti prehrane i bolesti metabolizma | | 25 | 111 | 2836 | 1989 | 4961 |
| 4. | Međubroj za E00-E90 | | 36 | 371 | 11544 | 8417 | 20368 |
| 30. | Demencija | F00-F03 | 0 | 0 | 53 | 397 | 450 |
| 31. | Duševni poremećaji i poremećaji ponašanja uzrokovani uzimanjem alkohola | F10 | 0 | 1 | 696 | 233 | 930 |
| 32. | Duševni poremećaji i poremećaji ponašanja uzrokovani psihoaktivnim | F11-F19 | 0 | 8 | 254 | 26 | 288 |
| 33. | Shizofrenija, shizotipni i sumanutu poremećaji | F20-F29 | 0 | 8 | 724 | 138 | 870 |
| 34. | Neuroze i afektivni poremećaji povezani sa stresom i somatofarmni | F40-F48 | 1 | 138 | 6412 | 2730 | 9281 |
| 35. | Duševna zaostalost | F70-F79 | 2 | 34 | 95 | 13 | 144 |

| Br. | Naziv bolesti ili stanja | Šifra | 0-6g. | 7-19g. | 20-64g. | 65g. i v | Ukupno |
|-----------|---|--------------|------------|-------------|--------------|--------------|--------------|
| 36. | Ostali duševni poremećaji i poremećaji ponašanja | | 60 | 286 | 2465 | 1588 | 4399 |
| 5. | Međubroj za F00-F99 | | 63 | 475 | 10699 | 5125 | 16362 |
| 37. | Ekstrapiramidalni i poremećaji kretanja | G20-G26 | 2 | 2 | 111 | 277 | 392 |
| 38. | Epilepsija | G40-G41 | 4 | 97 | 561 | 209 | 871 |
| 39. | Migrena i ostali sindromi glavobolje | G43-G44 | 1 | 213 | 1171 | 174 | 1559 |
| 40. | Cerebralna paraliza i ostali paralitični sindromi | G80-G83 | 3 | 34 | 235 | 236 | 508 |
| 41. | Ostale bolesti i poremećaji živčanog sustava | | 0 | 70 | 1842 | 882 | 2794 |
| 6. | Međubroj za G00-G99 | | 10 | 416 | 3920 | 1778 | 6124 |
| 42. | Konjunktivitis | H10 | 212 | 576 | 2574 | 1255 | 4617 |
| 43. | Katarakta i druge bolesti leće | H25-H28 | 0 | 2 | 338 | 1153 | 1493 |
| 44. | Glaukom | H40-H42 | 0 | 2 | 361 | 779 | 1142 |
| 45. | Strabizam | H49-H50 | 11 | 45 | 29 | 5 | 90 |
| 46. | Poremećaji refrakcije i akomodacije | H52 | 19 | 497 | 1761 | 916 | 3193 |
| 47. | Ostale bolesti oka i adneksa | | 25 | 323 | 2058 | 1457 | 3863 |
| 7. | Međubroj za H00-H59 | | 267 | 1445 | 7121 | 5565 | 14398 |
| 48. | Upala srednjeg uha i druge bolesti srednjeg uha i mastoida | H65-H75 | 394 | 1293 | 2422 | 675 | 4784 |
| 49. | Oštećenje sluha | H90-H91 | 10 | 39 | 362 | 521 | 932 |
| 50. | Ostale bolesti uha i mastoidnog nastavka | | 139 | 850 | 3404 | 1655 | 6048 |
| 8. | Međubroj za H60-H95 | | 543 | 2182 | 6188 | 2851 | 11764 |
| 51. | Akutna reumatska groznica | I00-I02 | 0 | 0 | 3 | 0 | 3 |
| 52. | Kronične reumatske srčane bolesti | I05-I09 | 0 | 1 | 11 | 12 | 24 |
| 53. | Hipertenzivne bolesti | I10-I15 | 0 | 47 | 13792 | 12001 | 25840 |
| 54. | Akutni infarkt miokarda | I21-I23 | 0 | 0 | 296 | 295 | 591 |
| 55. | Druge ishemične bolesti srca | I20, I24-I25 | 0 | 3 | 1060 | 1744 | 2807 |
| 56. | Druge srčane bolesti | I26-I52 | 3 | 67 | 1823 | 3819 | 5712 |
| 57. | Cerebrovaskularni inzult | I60-I64 | 0 | 0 | 204 | 465 | 669 |
| 58. | Druge cerebrovaskularne bolesti | I65-I68 | 0 | 0 | 74 | 195 | 269 |
| 59. | Posljedice cerebrovaskularne bolesti | I69 | 0 | 0 | 95 | 276 | 371 |
| 60. | Ateroskleroza | I70 | 0 | 0 | 256 | 562 | 818 |
| 61. | Bolesti vena (embolija, tromboza, varices) | I80-I87 | 0 | 31 | 2311 | 1694 | 4036 |
| 62. | Ostale bolesti cirkulacijskog sustava | | 1 | 56 | 1281 | 1324 | 2662 |
| 9. | Međubroj za I00-I99 | | 4 | 205 | 21206 | 22387 | 43802 |
| 63. | Akutne infekcije gornjeg dišnog sustava | J00-J06 | 3187 | 15128 | 25174 | 4253 | 47742 |
| 64. | Gripa (influenca) | J10-J11 | 146 | 1223 | 3303 | 270 | 4942 |
| 65. | Pneumonija | J12-J18 | 42 | 142 | 926 | 598 | 1708 |
| 66. | Akutni bronhitis i akutni bronhialitis | J20-J21 | 530 | 1105 | 3507 | 1314 | 6456 |
| 67. | Bronhitis, emfizem, astma i druge kronične opstruktivne bolesti pluća | J40-J44, J47 | 42 | 324 | 2016 | 2199 | 4581 |
| 68. | Plućne bolesti uzrokovane vanjskim agensima, pneumokonioze | J60-J70 | 0 | 0 | 13 | 4 | 17 |
| 69. | Ostale bolesti dišnog sustava | | 217 | 1483 | 4762 | 1207 | 7659 |

| Br. | Naziv bolesti ili stanja | Šifra | 0-6g. | 7-19g. | 20-64g. | 65g. i v | Ukupno |
|------------|--|--------------|-------------|--------------|--------------|--------------|--------------|
| 10. | Međubroj za J00-J99 | | 4164 | 19405 | 39701 | 9845 | 73115 |
| 70. | Bolesti usne šupljine, žlijezda slinovnica i čeljusti | K00-K14 | 41 | 163 | 797 | 243 | 1244 |
| 71. | Ulkus želuca i duodenuma (gastroduodenalni) | K25-K27 | 0 | 3 | 387 | 255 | 645 |
| 72. | Akutna upala crvuljka (apendicitis) | K35 | 2 | 44 | 72 | 10 | 128 |
| 73. | Preponska kila (ingvinalna hernija) | K40 | 6 | 23 | 322 | 195 | 546 |
| 74. | Ostale hernije trbušne šupljine | K41-K46 | 4 | 4 | 260 | 155 | 423 |
| 75. | Bolesti jetre | K70-K77 | 0 | 9 | 724 | 348 | 1081 |
| 76. | Žučni kamenci i upala žučnjaka | K80-K81 | 0 | 6 | 526 | 323 | 855 |
| 77. | Ostale bolesti probavnog sustava | | 34 | 393 | 6051 | 3117 | 9595 |
| 11. | Međubroj za K00-K93 | | 87 | 645 | 9139 | 4646 | 14517 |
| 78. | Infekcije kože i potkožnoga tkiva | L00-L08 | 81 | 541 | 2512 | 1112 | 4246 |
| 79. | Dermatitis, egzemi i urtikarije | L20-L30, L50 | 450 | 1435 | 5535 | 2177 | 9597 |
| 80. | Ostale bolesti kože i potkožnoga tkiva | | 41 | 918 | 2431 | 1479 | 4869 |
| 12. | Međubroj za L00-L99 | | 572 | 2894 | 10478 | 4768 | 18712 |
| 81. | Reumatoidni artritis i druge upalne poliartropatije | M05-M14 | 2 | 33 | 1445 | 832 | 2312 |
| 82. | Arthroze | M15-M19 | 0 | 5 | 2450 | 2990 | 5445 |
| 83. | Kifoza, skolioza i lordoza | M40-M41 | 2 | 203 | 125 | 37 | 367 |
| 84. | Spondilopatije | M45-M49 | 0 | 2 | 276 | 151 | 429 |
| 85. | Bolesti intervertebralnih diskova i ostale dorzopatije | M50-M54 | 3 | 317 | 15251 | 5856 | 21427 |
| 86. | Osteoporoza i osteomalacija | M80-M83 | 0 | 4 | 407 | 759 | 1170 |
| 87. | Ostale bolesti mišićno-koštanog sustava | | 28 | 836 | 8589 | 3217 | 12670 |
| 13. | Međubroj za M00-M99 | | 35 | 1400 | 28543 | 13842 | 43820 |
| 88. | Glomerulske bolesti bubrega | N00-N08 | 2 | 4 | 47 | 45 | 98 |
| 89. | Tubulointersticijske bolesti bubrega | N10-N16 | 17 | 50 | 405 | 195 | 667 |
| 90. | Bubrežna insuficijencija | N17-N19 | 0 | 5 | 157 | 270 | 432 |
| 91. | Urolitijaza (mokraćni kamenci) | N20-N23 | 0 | 28 | 984 | 350 | 1362 |
| 92. | Upala mokraćnog mjehura (cistitis) | N30 | 75 | 561 | 3995 | 1937 | 6568 |
| 93. | Druge bolesti urinarnog sustava (osim N30) | N25-N39 | 22 | 165 | 1522 | 967 | 2676 |
| 94. | Hiperplazija prostate | N40 | 0 | 0 | 942 | 1473 | 2415 |
| 95. | Druge bolesti muških spolnih organa | N41-N51 | 63 | 106 | 827 | 340 | 1336 |
| 96. | Poremećaji u menopauzi | N95 | 0 | 0 | 118 | 27 | 145 |
| 97. | Ostale bolesti ženskih spolnih organa | | 3 | 222 | 1827 | 483 | 2535 |
| 14. | Međubroj za N00-N99 | | 182 | 1141 | 10824 | 6087 | 18234 |
| 98. | Pobačaj | O00-O08 | 0 | 0 | 6 | 0 | 6 |
| 99. | Porođaj | O80-O84 | 0 | 0 | 17 | 0 | 17 |
| 100. | Ostala stanja u trudnoći, porođaju i babinjama | | 0 | 5 | 138 | 0 | 143 |
| 15. | Međubroj za O00-O99 | | 0 | 5 | 161 | 0 | 166 |
| 101. | Određena stanja nastala u perinatalnom razdoblju | P00-P96 | 35 | 0 | 0 | 0 | 35 |
| 16. | Međubroj za P00-P96 | | 35 | 0 | 0 | 0 | 35 |

| Br. | Naziv bolesti ili stanja | Šifra | 0-6g. | 7-19g. | 20-64g. | 65g. i v | Ukupno |
|-------------|---|----------------|---------------|----------------|-----------------|------------------|---------------|
| 102. | Prirodne malformacije cirkulacijskog sustava | Q20-Q28 | 2 | 30 | 27 | 1 | 60 |
| 103. | Nespušteni testis | Q53 | 8 | 13 | 0 | 0 | 21 |
| 104. | Ostale prirodne malformacije | | 32 | 154 | 109 | 14 | 309 |
| 17. | Međubroj za Q00-Q99 | | 42 | 197 | 136 | 15 | 390 |
| 105. | Senilnost | R54 | 0 | 0 | 4 | 72 | 76 |
| 106. | Ostali simptomi, znakovi, klinički i lab. nalazi nesvrstani drugamo | | 1107 | 6158 | 14247 | 5348 | 26860 |
| 18. | Međubroj za R00-R99 | | 1107 | 6158 | 14251 | 5420 | 26936 |
| 107. | Prijelomi | S x 2 | 17 | 361 | 1405 | 789 | 2572 |
| 108. | Dislokacije, uganuća i nategnuća | S x 3 | 8 | 499 | 1604 | 337 | 2448 |
| 109. | Opekline i korozije | T20-T32 | 26 | 82 | 567 | 189 | 864 |
| 110. | Otrovanja lijekovima i biološkim tvarima | T36-T50 | 0 | 3 | 15 | 3 | 21 |
| 111. | Ostale ozljede, otrovanja i djelovanja vanjskih uzroka | | 204 | 1933 | 7137 | 2497 | 11771 |
| 19. | Međubroj za S00-T98 | | 255 | 2878 | 10728 | 3815 | 17676 |
| 112. | Osobe koje se koriste zdravstvenom službom zbog pregleda i istraživanja | Z00-Z13 | 787 | 1096 | 5660 | 1410 | 8953 |
| 114. | Druge osobe s opasnošću po zdravlje zbog zaraznih bolesti | Z20, Z22-Z29 | 302 | 73 | 1209 | 2029 | 3613 |
| 115. | Postupci u vezi sa sprečavanjem neželjene trudnoće | Z30 | 0 | 1 | 19 | 0 | 20 |
| 116. | Osobe koje se koriste zdravstvenom službom zbog specifičnih postupaka i | Z40-Z54 | 3 | 9 | 630 | 90 | 732 |
| 117. | Osobe koje se koriste zdravstvenom službom zbog psihosoc. i socioek. | Z55-Z65 | 5 | 40 | 643 | 216 | 904 |
| 118. | Osobe koje se koriste zdravstvenom službom zbog obiteljskih razloga | Z70-Z99 | 8 | 28 | 1117 | 792 | 1945 |
| 119. | Ostali čimbenici koji utječu na stanje zdravlja i kontakt sa zdravstvenom | | 38 | 23 | 342 | 116 | 519 |
| 21. | Međubroj za Z00-Z99 | | 1143 | 1270 | 9620 | 4653 | 16686 |
| | Ukupno bolesti i stanja | A00-Z99 | 9580 | 45466 | 208711 | 105382 | 369139 |
| Broj | Vanjski uzroci | Šifra | 0-6 g. | 7-19 g. | 20-64 g. | 65 g. i v | Ukupno |
| 120. | Nesreće pri prijevozu | V01-V99 | 13 | 179 | 719 | 173 | 1084 |
| 121. | Ostali vanjski uzroci slučajnih ozljeda | W00-X59 | 213 | 2385 | 8656 | 3253 | 14507 |
| 122. | Namjerno nanesene ozljede | X85-Y09 | 0 | 10 | 52 | 10 | 72 |
| 124. | Ostali vanjski uzroci ozljeda i otrovanja | | 29 | 304 | 1301 | 379 | 2013 |
| 20. | Međubroj za V01-Y98 | V01-Y98 | 255 | 2878 | 10728 | 3815 | 17676 |

DJELATNOST ZDRAVSTVENE ZAŠTITE DOJENČADI I PREDŠKOLSKE DJECE

Zdravstvenu zaštitu djece unutar ove djelatnosti, u 2015. godini provodilo je 10 timova sa 20 zaposlenih (10 specijalista pedijatar, 3 VŠS i 7 djelatnika SSS), Zdravstvena zaštita se osigurava u okviru ove djelatnosti za 12.060 osiguranika, od kojih su 8.469 djeca predškolske dobi, dok su ostali osiguranici uglavnom djeca školske dobi.

Prema broju doktora i osiguranika u djelatnosti, u prosjeku jedan tim skrbi za 1.206 osiguranika.

U djelatnosti je zabilježeno 98.380 posjeta u ordinacijama (prosječno 9.838 po timu). Od ukupnih posjeta u ordinacijama 76,08 % se odnosi na preglede (74.852 pregleda), te je prosječno 7.485 pregleda po doktoru. Uz preglede registrirano je 20.661 upućivanje na specijalističke preglede (51,15 % više nego 2014. godine, odnosno za svaki 4. pregled bilo je potrebno dodatno specijalističko mišljenje).

U 2015. godini zabilježeno je u toj djelatnosti 17.582 posjeta radi preventivne skrbi (pad za 1,0 % u odnosu na 2014. godinu). Od toga, zabilježeno je 6.368 preventivnih posjeta dojenčadi, te 11.214 preventivnih posjeta male djece.

U djelatnosti zdravstvene zaštite dojenčadi provedeno je ukupno 8.623 sistematskih pregleda. Kod sistematski pregledane dojenčadi utvrđena je pothranjenost u 2,40 % slučajeva, a preuhranjenost u 5,32 % slučajeva. Za 71,82 % dojenčadi u dobi od 0-2 mjeseca zabilježeno je da su hranjena isključivo majčinim mlijekom, 16,23 % je dojeno uz nadomjestke za majčino mlijeko, 11,95 % je na umjetnoj prehrani. Poslije prva tri mjeseca života udio dojenčadi hranjene isključivo majčinim mlijekom pada na 54,50 % u skupini dojenčadi do 6. mjeseca života i na 21,74 % u dobi 6-11 mjeseci te uz dohranu raste uporaba nadomjestaka za majčino mlijeko. U 84,95 % sistematski pregledane dojenčadi zabilježeno je provođenje profilakse rahitisa, u 6,96 % profilaksa anemije. Među utvrđenim poremećajima razvoja pri sistematskim pregledima dojenčadi najčešće je registriran usporen psihomotorni razvoj u 2,27 % pregledanih.

Prema izvješću o pobolu registrirano je 46.278 bolesti i stanja u dobi do 7 godina ili za 8,35 % manje u odnosu na 2014. godinu. Najzastupljenije su bolesti dišnog sustava (22.756 ili 49,17 % ukupnog morbiditeta); slijede zarazne i parazitarne (3.472 ili 7,50 %), simptomi, znakovi, ostali klinički i laboratorijski nalazi (3.219 ili 6,96 %, te bolesti kože i potkožnog tkiva (2.097 ili 4,53 %).

U školskoj dobi najzastupljenije su bolesti dišnog sustava u udjelu od 49,44 %, slijede simptomi, znakovi i ostali klinički i laboratorijski nalazi u udjelu od 9,79 %, zarazne i parazitarne u udjelu od 6,48 %, bolesti kože i potkožnog tkiva s 5,63 %, te bolesti uha s 5,08 %.

Redoslijed ostalih bolesti može se pratiti u prikazu "Bolesti i stanja u djelatnosti zdravstvene zaštite dojenčadi i predškolske djece".

Izvišće djelatnosti zdravstvene zaštite dojenčadi i predškolske djece za 2015. godinu

| Lokacija | Broj timova | | Zdravstveni djelatnici | | | | | | | | | | Broj osiguranika u skrbi po dobnim skupinama | | | | | Od toga koristilo zdravstvenu zaštitu | | | | | | | | | | | | | | | | |
|----------------------|------------------------|-------|------------------------|----|---------|----|-----|--------|-----|-----|-----|-------|--|-------|-------|--------|------|---------------------------------------|-------|-------|--------|-------|--------|-----|------|-------|-------|-----|------|-------|--------|--------|-----|-------|
| | Dr.med. - specijalisti | | Dr.med. | | | | | | | | VŠS | | SSS | | NSS | | 7-19 | | 20-64 | | >=65 | | Ukupno | | 7-19 | | 20-64 | | >=65 | | Ukupno | | | |
| | Puno | Djel. | Dr.med. | OM | Dr.med. | ŠK | MIR | Ostali | VŠS | SSS | NSS | 0-6 | 7-19 | 20-64 | >=65 | 0-6 | 7-19 | 20-64 | >=65 | 0-6 | 7-19 | 20-64 | >=65 | 0-6 | 7-19 | 20-64 | >=65 | 0-6 | 7-19 | 20-64 | >=65 | Ukupno | | |
| Varaždinska županija | 10 | 0 | 0 | 0 | 10 | 0 | 0 | 0 | 0 | 3 | 7 | 0 | 8.469 | 3.591 | 0 | 12.060 | 0 | 0 | 0 | 0 | 12.060 | 6.756 | 2.881 | 0 | 0 | 0 | 0 | 0 | 0 | 0 | 0 | 0 | 0 | 9.637 |
| Ivanec | 1 | 0 | 0 | 0 | 1 | 0 | 0 | 0 | 0 | 0 | 1 | 0 | 1.149 | 85 | 0 | 1.234 | 0 | 0 | 0 | 0 | 1.234 | 895 | 60 | 0 | 0 | 0 | 0 | 0 | 0 | 0 | 0 | 0 | 955 | |
| Lepoglava | 1 | 0 | 0 | 0 | 1 | 0 | 0 | 0 | 0 | 0 | 1 | 0 | 432 | 148 | 0 | 580 | 0 | 0 | 0 | 0 | 580 | 375 | 130 | 0 | 0 | 0 | 0 | 0 | 0 | 0 | 0 | 505 | | |
| Ludbreg | 1 | 0 | 0 | 0 | 1 | 0 | 0 | 0 | 0 | 0 | 1 | 0 | 947 | 217 | 0 | 1.164 | 0 | 0 | 0 | 0 | 1.164 | 746 | 154 | 0 | 0 | 0 | 0 | 0 | 0 | 0 | 0 | 900 | | |
| Novi Maraf | 2 | 0 | 0 | 0 | 2 | 0 | 0 | 0 | 1 | 1 | 1 | 0 | 1.133 | 1.263 | 0 | 2.396 | 0 | 0 | 0 | 0 | 2.396 | 934 | 959 | 0 | 0 | 0 | 0 | 0 | 0 | 0 | 1.893 | | | |
| Varaždin | 4 | 0 | 0 | 0 | 4 | 0 | 0 | 0 | 1 | 3 | 0 | 4.379 | 1.677 | 0 | 6.056 | 0 | 0 | 0 | 0 | 6.056 | 3.414 | 1.406 | 0 | 0 | 0 | 0 | 0 | 0 | 0 | 0 | 4.820 | | | |
| Varaždinske Toplice | 1 | 0 | 0 | 0 | 1 | 0 | 0 | 0 | 1 | 0 | 0 | 0 | 429 | 201 | 0 | 630 | 0 | 0 | 0 | 0 | 630 | 392 | 172 | 0 | 0 | 0 | 0 | 0 | 0 | 0 | 564 | | | |

Broj posjeta i broj pregleda u ordinaciji i kući bolesnika po dobnim skupinama po općinama

| Lokacija | Broj posjeta u ordinaciji po dobnim skupinama | | | | | Broj posjeta u kući bolesnika po dobnim skupinama | | | | | Broj pregleda u ordinaciji po dobnim skupinama | | | | | Broj pregleda u kući bolesnika po dobnim skupinama | | | | |
|----------------------|---|--------|-------|------|--------|---|------|-------|------|--------|--|--------|-------|------|--------|--|------|-------|------|--------|
| | Ukupno | | | | | Ukupno | | | | | Ukupno | | | | | Ukupno | | | | |
| | 0-6 | 7-19 | 20-64 | >=65 | Ukupno | 0-6 | 7-19 | 20-64 | >=65 | Ukupno | 0-6 | 7-19 | 20-64 | >=65 | Ukupno | 0-6 | 7-19 | 20-64 | >=65 | Ukupno |
| Varaždinska županija | 81.497 | 16.863 | 0 | 0 | 98.380 | 21 | 0 | 0 | 0 | 21 | 62.954 | 11.898 | 0 | 0 | 74.852 | 21 | 0 | 0 | 0 | 21 |
| Ivanec | 13.361 | 461 | 0 | 0 | 13.822 | 0 | 0 | 0 | 0 | 0 | 11.910 | 217 | 0 | 0 | 12.127 | 0 | 0 | 0 | 0 | 0 |
| Lepoglava | 5.781 | 1.424 | 0 | 0 | 7.205 | 0 | 0 | 0 | 0 | 0 | 4.299 | 966 | 0 | 0 | 5.265 | 0 | 0 | 0 | 0 | 0 |
| Ludbreg | 8.568 | 1.082 | 0 | 0 | 9.650 | 0 | 0 | 0 | 0 | 0 | 5.130 | 524 | 0 | 0 | 5.654 | 0 | 0 | 0 | 0 | 0 |
| Novi Maraf | 10.351 | 6.414 | 0 | 0 | 16.765 | 0 | 0 | 0 | 0 | 0 | 8.337 | 4.943 | 0 | 0 | 13.280 | 0 | 0 | 0 | 0 | 0 |
| Varaždin | 38.437 | 5.870 | 0 | 0 | 44.307 | 20 | 0 | 0 | 0 | 20 | 29.549 | 4.215 | 0 | 0 | 33.764 | 20 | 0 | 0 | 0 | 20 |
| Varaždinske Toplice | 4.999 | 1.632 | 0 | 0 | 6.631 | 1 | 0 | 0 | 0 | 1 | 3.729 | 1.033 | 0 | 0 | 4.762 | 1 | 0 | 0 | 0 | 1 |

Rad, broj posjeta, broj pregleda, broj upućenih po dobnim skupinama po općinama

| Lokacija | Broj posjeta po dobnim skupinama | | | | | Broj pregleda po dobnim skupinama | | | | | Upućivanje na | | | | |
|----------------------|----------------------------------|--------|-------|------|--------|-----------------------------------|--------|-------|------|--------|-------------------------|------|-------|------|--------|
| | Ukupno | | | | | Ukupno | | | | | Specijalistički pregled | | | | |
| | 0-6 | 7-19 | 20-64 | >=65 | Ukupno | 0-6 | 7-19 | 20-64 | >=65 | Ukupno | 0-6 | 7-19 | 20-64 | >=65 | Ukupno |
| Varaždinska županija | 81.518 | 16.863 | 0 | 0 | 98.401 | 62.975 | 11.898 | 0 | 0 | 74.873 | 0 | 0 | 0 | 0 | 20.661 |
| Ivanec | 13.361 | 461 | 0 | 0 | 13.822 | 11.910 | 217 | 0 | 0 | 12.127 | 0 | 0 | 0 | 0 | 2.873 |
| Lepoglava | 5.781 | 1.424 | 0 | 0 | 7.205 | 4.299 | 966 | 0 | 0 | 5.265 | 0 | 0 | 0 | 0 | 1.545 |
| Ludbreg | 8.568 | 1.082 | 0 | 0 | 9.650 | 5.130 | 524 | 0 | 0 | 5.654 | 0 | 0 | 0 | 0 | 2.889 |
| Novi Maraf | 10.351 | 6.414 | 0 | 0 | 16.765 | 8.337 | 4.943 | 0 | 0 | 13.280 | 0 | 0 | 0 | 0 | 2.813 |
| Varaždin | 38.457 | 5.870 | 0 | 0 | 44.327 | 29.569 | 4.215 | 0 | 0 | 33.784 | 0 | 0 | 0 | 0 | 9.156 |
| Varaždinske Toplice | 5.000 | 1.632 | 0 | 0 | 6.632 | 3.730 | 1.033 | 0 | 0 | 4.763 | 0 | 0 | 0 | 0 | 1.385 |

Izvjешće o preventivnoj zaštiti dojenčadi i predškolske djece za 2015. godinu

| Lokacija | Broj djece u skrbi | | | | | Posjeti ukupno | | | | | Sistematski pregledi | | | | | | | |
|-----------------------------|--------------------|------------|------------|--------------|--------------|----------------|--------------|--------------|--------------|--------------|----------------------|---------------|------------|------------|--------------|--------------|--------------|--------------|
| | do 2 mj | 3-5 mj | 6-11 mj | 1-3 g | 4-6 g | Ukupno | do 2 mj | 3-5 mj | 6-11 mj | 1-3 g | 4-6 g | Ukupno | do 2 mj | 3-5 mj | 6-11 mj | 1-3 g | 4-6 g | Ukupno |
| Varaždinska županija | 322 | 406 | 775 | 4.663 | 4.862 | 11.028 | 1.574 | 1.736 | 3.058 | 6.856 | 4.358 | 17.582 | 770 | 710 | 1.564 | 3.379 | 2.200 | 8.623 |
| Bednja | 0 | 2 | 2 | 11 | 23 | 38 | 0 | 5 | 2 | 11 | 0 | 18 | 0 | 2 | 2 | 11 | 0 | 15 |
| Beretinec | 2 | 3 | 7 | 45 | 53 | 110 | 5 | 8 | 28 | 360 | 257 | 658 | 3 | 3 | 7 | 112 | 53 | 178 |
| Breznica | 1 | 5 | 8 | 60 | 82 | 156 | 31 | 67 | 127 | 358 | 751 | 1.334 | 17 | 23 | 18 | 15 | 2 | 75 |
| Cestica | 40 | 11 | 15 | 104 | 109 | 279 | 26 | 39 | 62 | 520 | 218 | 865 | 15 | 19 | 26 | 208 | 109 | 377 |
| Gornji Knežinec | 0 | 0 | 0 | 4 | 15 | 19 | 0 | 0 | 0 | 7 | 36 | 43 | 0 | 0 | 0 | 3 | 10 | 13 |
| Breznički Hum | 0 | 0 | 0 | 8 | 20 | 28 | 0 | 0 | 0 | 38 | 67 | 105 | 0 | 0 | 0 | 8 | 14 | 22 |
| Ivanec | 45 | 43 | 63 | 549 | 531 | 1.231 | 279 | 205 | 358 | 524 | 382 | 1.748 | 152 | 154 | 317 | 284 | 228 | 1.135 |
| Jalžabet | 10 | 0 | 5 | 26 | 38 | 79 | 18 | 30 | 14 | 32 | 20 | 114 | 6 | 2 | 2 | 17 | 20 | 47 |
| Klenovnik | 2 | 3 | 2 | 34 | 31 | 72 | 2 | 3 | 2 | 34 | 31 | 72 | 2 | 3 | 2 | 34 | 31 | 72 |
| Lepoglava | 13 | 30 | 51 | 252 | 215 | 561 | 17 | 94 | 256 | 300 | 219 | 886 | 11 | 59 | 198 | 257 | 201 | 726 |
| Ludbreg | 20 | 32 | 87 | 405 | 403 | 947 | 65 | 135 | 170 | 450 | 200 | 1.020 | 40 | 64 | 87 | 270 | 124 | 585 |
| Maruševec | 0 | 0 | 0 | 0 | 13 | 13 | 0 | 0 | 0 | 0 | 4 | 4 | 0 | 0 | 0 | 0 | 3 | 3 |
| Novi Marof | 47 | 56 | 80 | 452 | 498 | 1.133 | 286 | 242 | 341 | 1.055 | 447 | 2.371 | 78 | 33 | 111 | 447 | 281 | 950 |
| Petrijanec | 9 | 22 | 40 | 171 | 202 | 444 | 54 | 50 | 76 | 190 | 114 | 484 | 26 | 22 | 31 | 81 | 74 | 234 |
| Sračinec | 20 | 3 | 16 | 108 | 138 | 285 | 19 | 36 | 66 | 119 | 97 | 337 | 24 | 22 | 22 | 55 | 32 | 155 |
| Sveti Đurđ | 0 | 10 | 8 | 31 | 33 | 82 | 0 | 27 | 32 | 40 | 31 | 130 | 0 | 18 | 24 | 30 | 31 | 103 |
| Sveti Ilija | 2 | 5 | 9 | 88 | 107 | 211 | 15 | 15 | 21 | 89 | 101 | 241 | 6 | 6 | 11 | 67 | 76 | 166 |
| Trnovec Bartolovečki | 4 | 3 | 12 | 88 | 106 | 213 | 17 | 16 | 66 | 112 | 83 | 294 | 5 | 9 | 20 | 54 | 61 | 149 |
| Varaždin | 94 | 153 | 325 | 1.874 | 1.947 | 4.393 | 579 | 528 | 1.095 | 1.888 | 1.025 | 5.115 | 251 | 175 | 522 | 1.100 | 674 | 2.722 |
| Varaždinske Toplice | 8 | 13 | 28 | 227 | 153 | 429 | 110 | 103 | 156 | 297 | 56 | 722 | 110 | 73 | 130 | 147 | 56 | 516 |
| Vidovec | 1 | 6 | 6 | 48 | 54 | 115 | 0 | 12 | 22 | 42 | 29 | 105 | 4 | 5 | 6 | 23 | 29 | 67 |
| Vinica | 4 | 6 | 11 | 78 | 91 | 190 | 51 | 121 | 164 | 390 | 190 | 916 | 20 | 18 | 28 | 156 | 91 | 313 |

| Lokacija | Kontrolni i cilijni pregledi | | | | | Ukupno |
|-----------------------------|------------------------------|------------|--------------|--------------|--------------|--------------|
| | do 2 mj | 3-5 mj | 6-11 mj | 1-3 g | 4-6 g | |
| Varaždinska županija | 934 | 985 | 1.303 | 3.062 | 1.497 | 7.781 |
| Bednja | 0 | 0 | 0 | 0 | 0 | 0 |
| Beretinec | 2 | 7 | 21 | 151 | 53 | 234 |
| Breznica | 0 | 0 | 0 | 10 | 46 | 56 |
| Cestica | 11 | 14 | 36 | 312 | 109 | 482 |
| Gornji Knežinec | 0 | 0 | 0 | 4 | 26 | 30 |
| Breznički Hum | 0 | 0 | 0 | 20 | 13 | 33 |
| Ivanec | 135 | 56 | 52 | 256 | 153 | 652 |
| Jalžabet | 12 | 28 | 12 | 15 | 2 | 69 |
| Klenovnik | 0 | 0 | 0 | 9 | 11 | 20 |
| Lepoglava | 8 | 36 | 58 | 44 | 18 | 163 |
| Ludbreg | 25 | 71 | 83 | 180 | 76 | 435 |
| Maruševec | 0 | 0 | 0 | 0 | 1 | 1 |
| Novi Marof | 208 | 209 | 230 | 608 | 166 | 1.421 |
| Petrijanec | 28 | 28 | 45 | 109 | 40 | 250 |
| Sračinec | 29 | 41 | 36 | 41 | 13 | 160 |
| Sveti Đurđ | 0 | 9 | 8 | 0 | 0 | 17 |
| Sveti Ilija | 9 | 9 | 10 | 22 | 25 | 75 |
| Trnovec Bartolovečki | 12 | 13 | 51 | 65 | 38 | 179 |
| Varaždin | 378 | 358 | 506 | 813 | 626 | 2.681 |
| Varaždinske Toplice | 74 | 88 | 117 | 150 | 0 | 429 |
| Vidovec | 3 | 7 | 16 | 19 | 0 | 45 |
| Vinica | 0 | 12 | 22 | 234 | 81 | 349 |

**Sistematski pregledi dojenčadi i predškolske djece u 2015. godini
VARAŽDINSKA ŽUPANIJA**

| Br. | Sistematskim pregledom utvrđeno | 0-2 mj | 3-5 mj | 6-11 mj | 1-3 g | 4-6 g | Ukupno |
|-----|--|--------|--------|---------|-------|-------|--------|
| 1. | TT/TV <20 % od medijane | 17 | 28 | 28 | 30 | 36 | 139 |
| 2. | TT/TV >20 % od medijane | 45 | 52 | 65 | 96 | 101 | 359 |
| 3. | Prehrana samo dojenjem | 553 | 384 | 340 | 0 | 0 | 1.277 |
| 4. | Prehrana dojenjem + nadohranom | 125 | 174 | 522 | 0 | 0 | 821 |
| 5. | Umjetna prehrana | 92 | 152 | 702 | 0 | 0 | 946 |
| 6. | Rahitis - profilaksa | 640 | 655 | 1.291 | 1.288 | 25 | 3.899 |
| 7. | Rahitis - znakovi | 2 | 8 | 13 | 6 | 9 | 38 |
| 8. | Profilaksa anemije | 26 | 92 | 94 | 92 | 73 | 377 |
| 9. | Psihomotorni razvoj usporen | 11 | 30 | 28 | 31 | 25 | 125 |
| 10. | Drugi poremećaji psihomotornog razvoja | 9 | 18 | 27 | 31 | 23 | 208 |
| 11. | Poremećaji vida - stabizam | 1 | 0 | 3 | 24 | 45 | 73 |
| 12. | Poremećaji vida - refrakcijske anomalije | 0 | 0 | 0 | 24 | 79 | 103 |
| 13. | Drugi poremećaji vida | 3 | 2 | 1 | 15 | 26 | 47 |
| 14. | Poremećaji sluha | 0 | 0 | 0 | 7 | 15 | 22 |
| 15. | Poremećaji govora - dislalija | 0 | 0 | 0 | 51 | 271 | 322 |
| 16. | Poremećaji govora - dizartrija | 0 | 0 | 0 | 6 | 6 | 12 |
| 17. | Drugi poremećaji govora | 0 | 0 | 0 | 14 | 52 | 66 |
| 18. | Ortodontske anomalije | 1 | 0 | 1 | 18 | 50 | 70 |
| 19. | Karijes | 0 | 0 | 0 | 64 | 292 | 356 |
| 20. | Drugi poremećaji i bolesti zubi, zubnog tkiva i čeljusti | 0 | 0 | 0 | 1 | 5 | 6 |
| 21. | Mišićno - koštane deformacije kralježnice | 0 | 0 | 0 | 0 | 22 | 22 |
| 22. | Mišićno - koštane deformacije prsnog koša | 1 | 0 | 0 | 4 | 7 | 12 |
| 23. | Mišićno - koštane deformacije udova | 3 | 3 | 1 | 28 | 76 | 111 |
| 24. | Druge mišićno - koštane deformacije | 12 | 3 | 2 | 12 | 17 | 46 |
| 25. | Prirođeno iščašenje kuka | 4 | 4 | 1 | 1 | 1 | 11 |
| 26. | Prirodne srčane greške | 14 | 12 | 5 | 12 | 42 | 85 |
| 27. | Rascjep nepca i/ili usne | 4 | 2 | 2 | 13 | 3 | 24 |
| 28. | Kriptorhizam | 1 | 1 | 2 | 16 | 7 | 27 |
| 29. | Druge kongenitalne anomalije | 13 | 4 | 4 | 8 | 6 | 35 |
| 30. | Fimoza | 54 | 70 | 124 | 206 | 121 | 575 |
| 31. | Druge anomalije spolovila | 6 | 6 | 4 | 37 | 27 | 80 |

**Bolesti i stanja utvrđena u djelatnosti zdravstvene zaštite dojenčadi i predškolske djece u 2015. godini
VARAŽDINSKA ŽUPANIJA**

| Br. | Naziv bolesti ili stanja | Šifra | 0-6 g. | 7-19 g. | 20-64 g. | 65 g. i v | Ukupno |
|-----------|---|-----------|-------------|------------|----------|-----------|-------------|
| 1. | Zarazne bolesti probavnog sustava | A00-A09 | 1319 | 233 | 0 | 0 | 1552 |
| 3. | Tuberkuloza drugih organa | A17-A19 | 0 | 1 | 0 | 0 | 1 |
| 5. | Šarlah (scarlatina) | A38 | 157 | 32 | 0 | 0 | 189 |
| 6. | Druge bakterijske bolesti (osim A37 i A38) | A20-A49 | 24 | 2 | 0 | 0 | 26 |
| 9. | Varicela, morbili i rubeola | B01, B05, | 676 | 92 | 0 | 0 | 768 |
| 11. | Kandidijaza | B37 | 444 | 16 | 0 | 0 | 460 |
| 12. | Helmintijaze | B65-B83 | 108 | 39 | 0 | 0 | 147 |
| 13. | Ostale zarazne i parazitarne bolesti | | 744 | 139 | 0 | 0 | 883 |
| 1. | Međubroj za A00-B99 | | 3472 | 554 | 0 | 0 | 4026 |
| 21. | Ostale zloćudne novotvorine | | 3 | 4 | 0 | 0 | 7 |
| 22. | Novotvorine in situ i dobroćudne novotvorine nepoznate prirode | D00-D48 | 49 | 22 | 0 | 0 | 71 |
| 2. | Međubroj za C00-D48 | | 52 | 26 | 0 | 0 | 78 |
| 23. | Anemije zbog manjka željeza | D50 | 250 | 22 | 0 | 0 | 272 |
| 24. | Druge bolesti krvi i krvotvornog sustava | D51-D77 | 8 | 1 | 0 | 0 | 9 |
| 25. | Neki poremećaji imunološkog sustava | D80-D89 | 6 | 1 | 0 | 0 | 7 |
| 3. | Međubroj za D50-D89 | | 264 | 24 | 0 | 0 | 288 |
| 26. | Poremećaji štitnjače | E00-E07 | 5 | 2 | 0 | 0 | 7 |
| 27. | Dijabetes melitus | E10-E14 | 4 | 5 | 0 | 0 | 9 |
| 28. | Pretilost | E65-E66 | 61 | 19 | 0 | 0 | 80 |
| 29. | Ostale endokrine bolesti, bolesti prehrane i bolesti metabolizma | | 15 | 30 | 0 | 0 | 45 |
| 4. | Međubroj za E00-E90 | | 85 | 56 | 0 | 0 | 141 |
| 34. | Neuraze i afektivni poremećaji povezani sa stresom i somatofornni | F40-F48 | 0 | 4 | 0 | 0 | 4 |
| 35. | Duševna zaostalost | F70-F79 | 7 | 8 | 0 | 0 | 15 |
| 36. | Ostali duševni poremećaji i poremećaji ponašanja | | 214 | 79 | 0 | 0 | 293 |
| 5. | Međubroj za F00-F99 | | 221 | 91 | 0 | 0 | 312 |
| 37. | Ekstrapiramidalni i poremećaji kretanja | G20-G26 | 23 | 6 | 0 | 0 | 29 |
| 38. | Epilepsija | G40-G41 | 20 | 10 | 0 | 0 | 30 |
| 39. | Migrena i ostali sindromi glavobolje | G43-G44 | 1 | 9 | 0 | 0 | 10 |
| 40. | Cerebralna paraliza i ostali paralitični sindromi | G80-G83 | 9 | 5 | 0 | 0 | 14 |
| 41. | Ostale bolesti i poremećaji živčanog sustava | | 11 | 19 | 0 | 0 | 30 |
| 6. | Međubroj za G00-G99 | | 64 | 49 | 0 | 0 | 113 |
| 42. | Konjunktivitis | H10 | 936 | 156 | 0 | 0 | 1092 |
| 43. | Katarakta i druge bolesti leće | H25-H28 | 1 | 0 | 0 | 0 | 1 |
| 45. | Strabizam | H49-H50 | 54 | 27 | 0 | 0 | 81 |
| 46. | Poremećaji refrakcije i akomodacije | H52 | 75 | 45 | 0 | 0 | 120 |
| 47. | Ostale bolesti oka i adneksa | | 123 | 61 | 0 | 0 | 184 |
| 7. | Međubroj za H00-H59 | | 1189 | 289 | 0 | 0 | 1478 |
| 48. | Upala srednjeg uha i druge bolesti srednjeg uha i mastoida | H65-H75 | 1885 | 294 | 0 | 0 | 2179 |
| 49. | Oštećenje sluha | H90-H91 | 20 | 12 | 0 | 0 | 32 |

| Br. | Naziv bolesti ili stanja | Šifra | 0-6 g. | 7-19 g. | 20-64 g. | 65 g. i v. | Ukupno |
|------------|---|--------------|--------------|-------------|----------|------------|--------------|
| 50. | Ostale bolesti uha i mastoidnog nastavka | | 749 | 128 | 0 | 0 | 877 |
| 8. | Međuzbroj za H60-H95 | | 2654 | 434 | 0 | 0 | 3088 |
| 53. | Hipertenzivne bolesti | I10-I15 | 0 | 5 | 0 | 0 | 5 |
| 56. | Druge srčane bolesti | I26-I52 | 8 | 2 | 0 | 0 | 10 |
| 62. | Ostale bolesti cirkulacijskog sustava | | 5 | 6 | 0 | 0 | 11 |
| 9. | Međuzbroj za I00-I99 | | 13 | 13 | 0 | 0 | 26 |
| 63. | Akutne infekcije gornjeg dišnog sustava | J00-J06 | 17083 | 3135 | 0 | 0 | 20218 |
| 64. | Gripa (influenca) | J10-J11 | 372 | 149 | 0 | 0 | 521 |
| 65. | Pneumonija | J12-J18 | 388 | 54 | 0 | 0 | 442 |
| 66. | Akutni bronhitis i akutni bronhialitis | J20-J21 | 3055 | 266 | 0 | 0 | 3321 |
| 67. | Bronhitis, emfizem, astma i druge kronične opstruktivne bolesti pluća | J40-J44, J47 | 155 | 50 | 0 | 0 | 205 |
| 69. | Ostale bolesti dišnog sustava | | 1703 | 570 | 0 | 0 | 2273 |
| 10. | Međuzbroj za J00-J99 | | 22756 | 4224 | 0 | 0 | 26980 |
| 70. | Bolesti usne šupljine, žlijezda slinovnica i čeljusti | K00-K14 | 104 | 35 | 0 | 0 | 139 |
| 72. | Akutna upala crvuljka (apendicitis) | K35 | 2 | 6 | 0 | 0 | 8 |
| 73. | Preponska kila (ingvinalna hernija) | K40 | 28 | 3 | 0 | 0 | 31 |
| 74. | Ostale hernije trbušne šupljine | K41-K46 | 14 | 3 | 0 | 0 | 17 |
| 75. | Bolesti jetre | K70-K77 | 1 | 4 | 0 | 0 | 5 |
| 77. | Ostale bolesti probavnog sustava | | 198 | 48 | 0 | 0 | 246 |
| 11. | Međuzbroj za K00-K93 | | 347 | 99 | 0 | 0 | 446 |
| 78. | Infekcije kože i potkožnoga tkiva | L00-L08 | 422 | 156 | 0 | 0 | 578 |
| 79. | Dermatitis, egzemi i urtikarije | L20-L30, L50 | 1302 | 208 | 0 | 0 | 1510 |
| 80. | Ostale bolesti kože i potkožnoga tkiva | | 373 | 117 | 0 | 0 | 490 |
| 12. | Međuzbroj za L00-L99 | | 2097 | 481 | 0 | 0 | 2578 |
| 81. | Reumatoidni artritis i druge upalne poliartropatije | M05-M14 | 3 | 5 | 0 | 0 | 8 |
| 82. | Artroze | M15-M19 | 0 | 1 | 0 | 0 | 1 |
| 83. | Kifoza, skolioza i lordoza | M40-M41 | 5 | 29 | 0 | 0 | 34 |
| 84. | Spondilopatije | M45-M49 | 0 | 1 | 0 | 0 | 1 |
| 85. | Bolesti intervertebralnih diskova i ostale dorzopatije | M50-M54 | 3 | 13 | 0 | 0 | 16 |
| 87. | Ostale bolesti mišićno-koštanog sustava | | 78 | 87 | 0 | 0 | 165 |
| 13. | Međuzbroj za M00-M99 | | 89 | 136 | 0 | 0 | 225 |
| 88. | Glomerulske bolesti bubrega | N00-N08 | 1 | 1 | 0 | 0 | 2 |
| 89. | Tubulointersticijske bolesti bubrega | N10-N16 | 125 | 41 | 0 | 0 | 166 |
| 90. | Bubrežna insuficijencija | N17-N19 | 1 | 0 | 0 | 0 | 1 |
| 92. | Upala mokraćnog mjehura (cistitis) | N30 | 205 | 70 | 0 | 0 | 275 |
| 93. | Druge bolesti urinarnog sustava (osim N30) | N25-N39 | 89 | 18 | 0 | 0 | 107 |
| 95. | Druge bolesti muških spolnih organa | N41-N51 | 272 | 27 | 0 | 0 | 299 |
| 97. | Ostale bolesti ženskih spolnih organa | | 50 | 45 | 0 | 0 | 95 |
| 14. | Međuzbroj za N00-N99 | | 743 | 202 | 0 | 0 | 945 |
| 101. | Određena stanja nastala u perinatalnom razdoblju | P00-P96 | 117 | 1 | 0 | 0 | 118 |

| Br. | Naziv bolesti ili stanja | Šifra | 0-6 g. | 7-19 g. | 20-64 g. | 65 g. i v. | Ukupno |
|-------------|---|----------------|---------------|----------------|-----------------|-------------------|---------------|
| 16. | Međuzbroj za P00-P96 | | 117 | 1 | 0 | 0 | 118 |
| 102. | Prirodne malformacije cirkulacijskog sustava | Q20-Q28 | 45 | 10 | 0 | 0 | 55 |
| 103. | Nespušteni testis | Q53 | 29 | 1 | 0 | 0 | 30 |
| 104. | Ostale prirodne malformacije | | 106 | 29 | 0 | 0 | 135 |
| 17. | Međuzbroj za Q00-Q99 | | 180 | 40 | 0 | 0 | 220 |
| 106. | Ostali simptomi, znakovi, klinički i lab. nalazi nesvrstani drugamo | | 3219 | 837 | 0 | 0 | 4056 |
| 18. | Međuzbroj za R00-R99 | | 3219 | 837 | 0 | 0 | 4056 |
| 107. | Prijelomi | S x 2 | 33 | 35 | 0 | 0 | 68 |
| 108. | Dislokacije, uganuća i nategnuća | S x 3 | 40 | 47 | 0 | 0 | 87 |
| 109. | Opekline i korozije | T20-T32 | 48 | 9 | 0 | 0 | 57 |
| 111. | Ostale ozljede, otrovanja i djelovanja vanjskih uzroka | | 543 | 192 | 0 | 0 | 735 |
| 19. | Međuzbroj za S00-T98 | | 664 | 283 | 0 | 0 | 947 |
| 112. | Osobe koje se koriste zdravstvenom službom zbog pregleda i istraživanja | Z00-Z13 | 6416 | 460 | 0 | 0 | 6876 |
| 114. | Druge osobe s opasnošću po zdravlje zbog zaraznih bolesti | Z20, Z22-Z29 | 672 | 53 | 0 | 0 | 725 |
| 116. | Osobe koje se koriste zdravstvenom službom zbog specifičnih postupaka i | Z40-Z54 | 4 | 0 | 0 | 0 | 4 |
| 118. | Osobe koje se koriste zdravstvenom službom zbog obiteljskih razloga | Z70-Z99 | 22 | 3 | 0 | 0 | 25 |
| 119. | Ostali čimbenici koji utječu na stanje zdravlja i kontakt sa zdravstvenom | | 780 | 188 | 0 | 0 | 968 |
| 21. | Međuzbroj za Z00-Z99 | | 7894 | 704 | 0 | 0 | 8598 |
| | Ukupno bolesti i stanja | A00-Z99 | 46120 | 8543 | 0 | 0 | 54663 |
| Broj | Vanjski uzroci | Šifra | 0-6 g. | 7-19 g. | 20-64 g. | 65 g. i v. | Ukupno |
| 120. | Nesreće pri prijevozu | V01-V99 | 17 | 7 | 0 | 0 | 24 |
| 121. | Ostali vanjski uzroci slučajnih ozljeda | W00-X59 | 582 | 223 | 0 | 0 | 805 |
| 124. | Ostali vanjski uzroci ozljeda i otrovanja | | 65 | 53 | 0 | 0 | 118 |
| 20. | Međuzbroj za V01-Y98 | V01-Y98 | 664 | 283 | 0 | 0 | 947 |

DJELATNOST ZDRAVSTVENE ZAŠTITE ŠKOLSKE DJECE I MLADEŽI

Skrb o bolesnoj djeci školske dobi u primarnoj zdravstvenoj zaštiti provode liječnici opće/obiteljske medicine, a preventivnu i specifičnu zdravstvenu zaštitu od 1998. godine liječnici školske medicine u okviru istoimene djelatnosti Zavoda za javno zdravstvo.

Jedan tim u sastavu od 1 specijalista školske medicine i 1 medicinske sestre više ili srednje stručne sprema prema normativu HZZO skrbe za oko 3.800 djece osnovnih i srednjih škola.

U toj djelatnosti 2015. godine radilo je 6 specijalista školske medicine, 2 liječnika na specijalizaciji, 1 VSS, 3 VŠS i 2 SSS.

Sukladno Programu mjera zdravstvene zaštite školske djece aktivnosti se dijele na nekoliko osnovnih područja:

- klasične mjere preventivne zdravstvene zaštite koje obuhvaćaju provedbu obveznih cijepljenja, sistematike te sve ostale preventivne preglede
- zdravstveni odgoj i provođenje programa promicanja zdravlja
- savjetovani rad
- rad sa djecom s posebnim potrebama
- epidemiološke aktivnosti
- aktivnosti u vezi sa zaštitom okoliša.

Prije upisa u 1. razred djeca su pregledana od liječnika školske medicine budući da je to i zakonska obveza.

Prije početka školske godine 2015./2016. obavljeno je 1.887 pregleda prije upisa u prvi razred. Prema programu sistematskih pregleda u školskoj godini 2015./2016. obavljeno je 1.640 pregleda u petom razredu. U osmom razredu osnovne škole pregledom i savjetovanjem o profesionalnoj orijentaciji obavljeno je 1.744 pregleda. Utvrđeno je da 12 % učenika osnovnih škola i 15 % učenika srednjih škola ima prekomjernu tjelesnu težinu.

Prema nalazima sistematskih pregleda 10 % učenika osnovnih i 15 % srednjih škola ima nepravilno držanje, a učestalost jače izraženih deformacija stopala je 10 % za muški i 7 % za ženski spol u osnovnoj školi. Deformacije kralježnice su češće utvrđene u djevojčica. Smetnje refrakcije nađene su u 13 % učenika osnovnih škola i u 25 % učenika srednjih škola. U osnovnim školama nalazimo 7 % dječaka i 3 % djevojčica s dislalijom.

Sistematski pregledi školske djece, mladeži i studenata u Varaždinskoj županiji 2015. godine

| Br. | Sistematskim pregledom utvrđeno | Osnovne škole | | | Srednje škole | | | Fakulteti | | |
|-----|------------------------------------|---------------|-------|--------|---------------|-----|--------|-----------|----|--------|
| | | M | Ž | Ukupno | M | Ž | Ukupno | M | Ž | Ukupno |
| 1. | Broj učenika ukupno | 2.639 | 2.713 | 5.352 | 854 | 695 | 1.549 | 78 | 82 | 160 |
| 2. | Broj pregledanih | 2.639 | 2.713 | 5.352 | 819 | 643 | 1.462 | 78 | 82 | 160 |
| 3. | TT/TV >90c | 337 | 306 | 643 | 119 | 97 | 216 | 8 | 4 | 12 |
| 4. | TT/TV <10c | 133 | 146 | 279 | 54 | 42 | 96 | 1 | 2 | 3 |
| 5. | Neppravilno držanje | 257 | 293 | 550 | 120 | 100 | 220 | 1 | 3 | 4 |
| 6. | Kifoza | 8 | 6 | 14 | 4 | | 4 | | | |
| 7. | Skolioza | 33 | 78 | 111 | 19 | 15 | 34 | 2 | 6 | 8 |
| 8. | Ostale strukt. deform. kralježnice | 3 | | 3 | | | | | 3 | 3 |
| 9. | Pedes planovalgi | 253 | 176 | 339 | 57 | 54 | 111 | | | |
| 10. | Refrakcijske anomalije | 307 | 403 | 710 | 159 | 201 | 360 | 29 | 30 | 59 |
| 11. | Strabizam | 35 | 27 | 62 | 2 | | 2 | | | |
| 12. | Sljepoća na boje | 75 | 2 | 77 | 33 | | 33 | 2 | | 2 |
| 13. | Oštećenje sluha | 22 | 15 | 37 | 1 | | 1 | | | |
| 14. | Štitnjača N | 2.093 | 2.157 | 4.250 | 813 | 635 | 1.448 | 46 | 35 | 81 |
| 15. | Štitnjača 0/I | 18 | 41 | 59 | 5 | 9 | 14 | | 4 | 4 |
| 16. | Štitnjača I i>I | | | | | | | | | |
| 17. | Karijes | 583 | 510 | 1.093 | 74 | 31 | 105 | 5 | | 5 |
| 18. | Murmor cordis innocens | 43 | 43 | 86 | 8 | 2 | 10 | 2 | 1 | 3 |
| 19. | RR >140/90 mmHg | 45 | 22 | 67 | 51 | 3 | 54 | 2 | 1 | 3 |
| 20. | Verificirane srčane mane | 9 | 5 | 14 | | | | | | |
| 21. | Dislalija | 192 | 91 | 283 | 4 | 2 | 6 | | | |
| 22. | Dizatrija | 1 | | 1 | | | | | | |
| 23. | Ostale govorne mane | 13 | 5 | 18 | 1 | | 1 | | | |
| 24. | Hb uzeto uzoraka | 875 | 800 | 1675 | | | | | | |
| 25. | Hb < 11 g/L | 13 | 14 | | | | | | | |
| 26. | Uzeto uzoraka urina | 875 | 800 | 1675 | | | | | | |
| 27. | Urin albumen + | 2 | 13 | 15 | | | | | | |
| 28. | Pubertet po Tanneru I | | | | | | | | | |
| 29. | Pubertet po Tanneru II | 160 | 177 | 337 | | | | | | |
| 30. | Pubertet po Tanneru III | 106 | 42 | 148 | | | | | | |
| 31. | Pubertet po Tanneru IV | 144 | 85 | 229 | | | | | | |
| 32. | Pubertet po Tanneru V | 3 | 112 | 115 | 71 | 53 | 124 | | | |
| 33. | Kriptorhizam | 17 | | 17 | 1 | | 1 | | | |
| 34. | Ostale anomalije spolovila | 220 | 10 | 230 | 1 | | 1 | | | |
| 35. | Menarhe | | 570 | 570 | | 16 | 16 | | | |
| 36. | EPI | 10 | 8 | 18 | 3 | 1 | 4 | | | |
| 37. | Prilagođeni program | 29 | 24 | 53 | 7 | 4 | 11 | | | |
| 38. | Ponavljajući | 6 | 4 | 10 | 22 | 12 | 34 | | | |

Napomena: Populacija studenata u Varaždinskoj županiji je u 2015. godini samo djelomično obuhvaćena sistematskim pregledima od strane Djelatnosti za preventivnu školsku medicinu, zbog čega broj pregledanih ne odražava približan broj postojećih studenata na fakultetima.

HIGIJENSKO - EPIDEMIOLOŠKA DJELATNOST

Higijensko epidemiološka djelatnost je djelatnost u sklopu Zavoda za javno zdravstvo Varaždinske županije. Dio je primarne zdravstvene zaštite, no sa svojim aktivnostima zadire u sekundarnu i tercijarnu zdravstvenu zaštitu.

Higijensko epidemiološka zdravstvena zaštita u Hrvatskoj je ugovorena s Hrvatskim zavodom za zdravstveno osiguranje. Ugovorom s HZZO uređena su međusobna prava i obaveze u svezi provođenja primarne zdravstvene zaštite iz obveznog zdravstvenog osiguranja ("Narodne novine" broj 50/10) koju provode 3 ugovorena epidemiološka tima za 175.951 stanovnika Varaždinske županije.

Jedan epidemiološki tim sačinjava:

- liječnik specijalist epidemiologije
- sanitarni inženjer ili diplomirani sanitarni inženjer
- sanitarni tehničar

Jedan veliki dio aktivnosti epidemiologije koji je vezan uz kontrolu i nadzor nad zaraznim bolestima definiran je Zakonom o zaštiti pučanstva od zaraznih bolesti ("Narodne novine" broj 79/07; 113/08; 43/09) i pripadajućim podzakonskim dokumentima (pravilnicima) koji su usklađeni sa zakonima o zaštiti od zaraznih bolesti ujedinjene Europe.

Higijensko epidemiološku djelatnost Zavoda za javno zdravstvo Varaždinske županije sačinjavaju:

1. HED Varaždin
2. HE ispostava Ivanec
3. HE ispostava Novi Marof
4. HE ispostava Ludbreg

Epidemiološku djelatnost HED ostvaruje u ambulantama:

1. Ambulanta za pregled osoba pod zdravstvenim nadzorom
2. Epidemiološka ambulanta
3. Ambulanta za cijepljene
4. Antirabična ambulanta
5. Ambulanta za distribuciju cjepiva

Kadrovi u higijensko epidemiološkoj djelatnosti u 2015. godini:

| Liječnik spec. epidemiologije | Diplomirani sanitarni inženjer | Sanitarni inženjer | Sanitarni tehničar | Higijeničar |
|-------------------------------|--------------------------------|--------------------|--------------------|-------------|
| 3 | 2 | 2 | 3 | 1 |

AKTIVNOSTI HIGIJENSKO EPIDEMIOLOŠKE DJELATNOSTI:

- kontinuirano i periodično prijavljivanje zaraznih bolesti s područja županije u skladu s odredbama Pravilnika o načinu prijavljivanja zaraznih bolesti (NN 23/94)
- praćenje kretanja zaraznih bolesti, rano otkrivanje izvora zaraze i putova širenja zaraznih bolesti te provođenje općih i posebnih protuepidemijskih mjera
- nadzor nad kliconošama (crijevne zarazne bolesti, HBs-ag pozitivni, HIV i anti HCV pozitivni i dr. zarazne bolesti) u skladu s odredbama Zakona o zaštiti pučanstva od zaraznih bolesti (NN 79/07; 113/08; 43/09) i Pravilnikom o načinu obavljanja zdravstvenih pregleda osoba koje su kliconoše ili sumnja da su kliconoše određenih bolesti (NN 23/94)
- zdravstveni nadzor tuberkuloznih bolesnika i kontakta te vođenje registara oboljelih od TBC-a
- cijepljenje, kemoprofilaksa, savjetovanje putnika i nadzor nad povratnicima iz zemalja s karantenskim bolestima
- pregledi osoba pod zdravstvenim nadzorom u skladu s odredbama Zakona o zaštiti pučanstva od zaraznih bolesti (NN 79/07; 113/08; 43/09) i Pravilnika o načinu obavljanja zdravstvenih pregleda osoba pod zdravstvenim nadzorom (NN 23/94)
- distribucija obveznih cjepiva ugovorenim zdravstvenim ustanovama i ugovornim zdravstvenim radnicima koji provode obvezna cijepljenja
- izrada plana cijepljenja i nadzor nad provođenjem obvezne imunizacije (mjesečna i godišnja izvješća za HZZJZ u skladu s odredbama Pravilnika o načinu provođenja imunizacije, seroprofilakse, kemoprofilakse protiv zaraznih bolesti te izrada plana nabave cjepiva za potrebe Varaždinske županije)
- antirabična obrada i tretman pacijenta
- cijepljenje protiv hepatitisa B, influence, trbušnog tifusa, pneumokokne, meningokokne bolesti, HPV-bolesti i dr. bolesti
- provođenje nacionalnog programa ranog otkrivanja raka debelog crijeva
- sudjelovanje u provođenju nacionalnih i županijskih programa ranog otkrivanja karcinoma
- sudjelovanje u predlaganju i provođenju preventivnih programa za prevenciju kroničnih nezaraznih bolesti uz evaluaciju istih
- izrada programa i provođenje programa unapređenja i zaštite zdravlja osoba treće životne dobi te evaluacija istih
- sudjelovanje u radu povjerenstava za hospitalne infekcije bolnica u Županiji
- sudjelovanje u raznim projektima za unapređenje zdravlja svih skupina stanovništva s osobitim naglaskom na prevenciju zaraznih bolesti

RAD HIGIJENSKO - EPIDEMIOLOŠKE DJELATNOSTI ZZJZ VARAŽDINSKE ŽUPANIJE

| Skupina usluga | HED Varaždin | HED Ivanec | HED Novi Marof | HED Ludbreg | UKUPNO |
|--|--------------|--------------|----------------|--------------|----------------|
| Prijave zaraznih bolesti: | | | | | |
| evidencija i prijava zaraznih bolesti | 1.584 | 801 | 583 | 631 | 3.599 |
| evidencija i prijava influenze | 2.601 | 609 | 578 | 464 | 4.252 |
| Ukupno: | 4.185 | 1.410 | 1.161 | 1.095 | 7.851 |
| Epidemiološke obrade: | | | | | |
| epidemiološki izvodi i ankete | 259 | 102 | 30 | 35 | 426 |
| pregledi osoba pod zdravst. nadzorom | 15.055 | 2.861 | 2.398 | 2.159 | 22.473 |
| nadzor nad klionošama | 105 | 24 | 24 | 56 | 209 |
| broj obrada u epid. ambulanti-spec. pregledi | 718 | 329 | 49 | 157 | 1.253 |
| izdane crvene uputnice | 174 | 119 | 23 | 26 | 342 |
| epidemije | 1 | 1 | | | 2 |
| broj oboljelih/izloženih u epidemijama | 7 / 86 | 4 / 4 | | | 11 / 90 |
| broj meningokoknih obrada | 5 | | | | 5 |
| kemoprofilaksa meningokokne infekcije | 34 | 6 | | | 40 |
| epidemiološka pripravnost | 69 | | | | 69 |
| Antirabična ambulanta: | | | | | |
| broj pregleda i obrada | 214 | | | | 214 |
| broj antirabične imunizacije | 52 | | | | 52 |
| Cijepljenje protiv: | | | | | |
| hepatitisa B | 126 | 35 | 16 | 19 | 196 |
| pneumokokne infekcije | 36 | 6 | 2 | 1 | 45 |
| žute groznice | 40 | | | | 40 |
| trbušnog tifusa | 119 | | | | 119 |
| HPV infekcije | 2 | | | | 2 |
| KME | 117 | 5 | | 11 | 133 |
| gripe | 257 | 20 | 21 | 8 | 306 |
| bjesnoće | 52 | | | | 52 |
| meningokoka | 2 | 1 | | | 3 |
| Ostala cijepljenja | 18 | | | | 18 |
| Ukupno: | 769 | 67 | 39 | 39 | 914 |
| Distribucija cjepiva | 56.009 | | | | 56.009 |
| Uzorkovanja: | | | | | |
| dostava spora za ispitivanje sterilizacije | 275 | 6 | 60 | 17 | 358 |

PROCIJEPLJENOST U VARAŽDINSKOJ ŽUPANIJI 2015. godine

| Cijepljenje | Predviđeno | Cijepljeno | Obuhvat % (cijepljeni/ predviđeni x 100) |
|--|------------|------------|---|
| Difterije, tetanusa i pertusisa (DTP) / Potpuno primarno (sve tri doze)* | 1.410 | 1.364 | 96,73 |
| DTP docjepljivanje (prva, druga godina života) | 1.539 | 1.472 | 95,64 |
| DTP docjepljivanje (druga, četvrta godina života) | 824 | 647 | 78,51 |
| Difterije i tetanusa (Td) docjepljivanje 1. | 1.805 | 1.437 | 79,61 |
| Difterije i tetanusa (Td) docjepljivanje 2. | 2.218 | 1.769 | 79,75 |
| Difterije i tetanusa (Td) docjepljivanje 3. | 1.410 | 1.364 | 96,73 |
| Tetanusa (60 g.) docjepljivanje | 1.539 | 1.472 | 95,64 |
| Poliomijelitisa / Potpuno primarno (sve tri doze)* | 1.783 | 1.535 | 86,09 |
| Poliomijelitisa docjepljivanje 1. | 1.799 | 1.724 | 95,83 |
| Poliomijelitisa docjepljivanje 2. | 1.410 | 1.364 | 96,73 |
| Poliomijelitisa docjepljivanje 3. | 1.539 | 1.472 | 95,64 |
| Haemophilusa influenzae tip b / Potpuno primarno (sve tri doze)* | 1.395 | 1.344 | 96,34 |
| Haemophilusa influenzae tip b docjepljivanje | 1.783 | 1.659 | 93,04 |
| Ospica, rubeole i parotitisa primarno | 1.588 | 1.588 | 100 |
| Ospica, rubeole i parotitisa docjepljivanje | 1.410 | 1.357 | 96,24 |
| Tuberkuloze (primarno) | 1.685 | 1.660 | 98,51 |
| Hepatitisa B (potpuno, dojenačka dob)* | 1.649 | 1.624 | 98,48 |
| Hepatitisa B (potpuno, 6. razred OŠ) | 1.581 | 1.568 | 99,17 |

I ove godine nam je visoki obuhvat cijepljenih osoba koje su obavezne se cijepiti po kalendaru cijepljenja. Ovako dobrim rezultatima možemo zahvaliti liječnicima cijepiteljima iz ambulanti opće/ obiteljske medicine, pedijatrijskih i školskih ambulanti. Vidljiv je pad procijepljenosti kod djece u 6. godini života protiv difterije, tetanusa i pertusisa zbog nedostatka cjepiva na nacionalnoj razini, pa su nam cijepitelji ovdje bili u nemogućnosti ostvariti bolji postotak.

Necijepljena djeca docijepiti će se prilikom upisa u prvi razred osnovne škole u 2016. godini.

DJELATNOST JAVNOG ZDRAVSTVA I SOCIJALNE MEDICINE

Djelatnost javnog zdravstva i socijalne medicine je, prema važećem Zakonu o zdravstvenoj zaštiti, obvezna djelatnost županijskih zavoda za javno zdravstvo kroz koju se zdravstvena zaštita pruža na primarnoj razini.

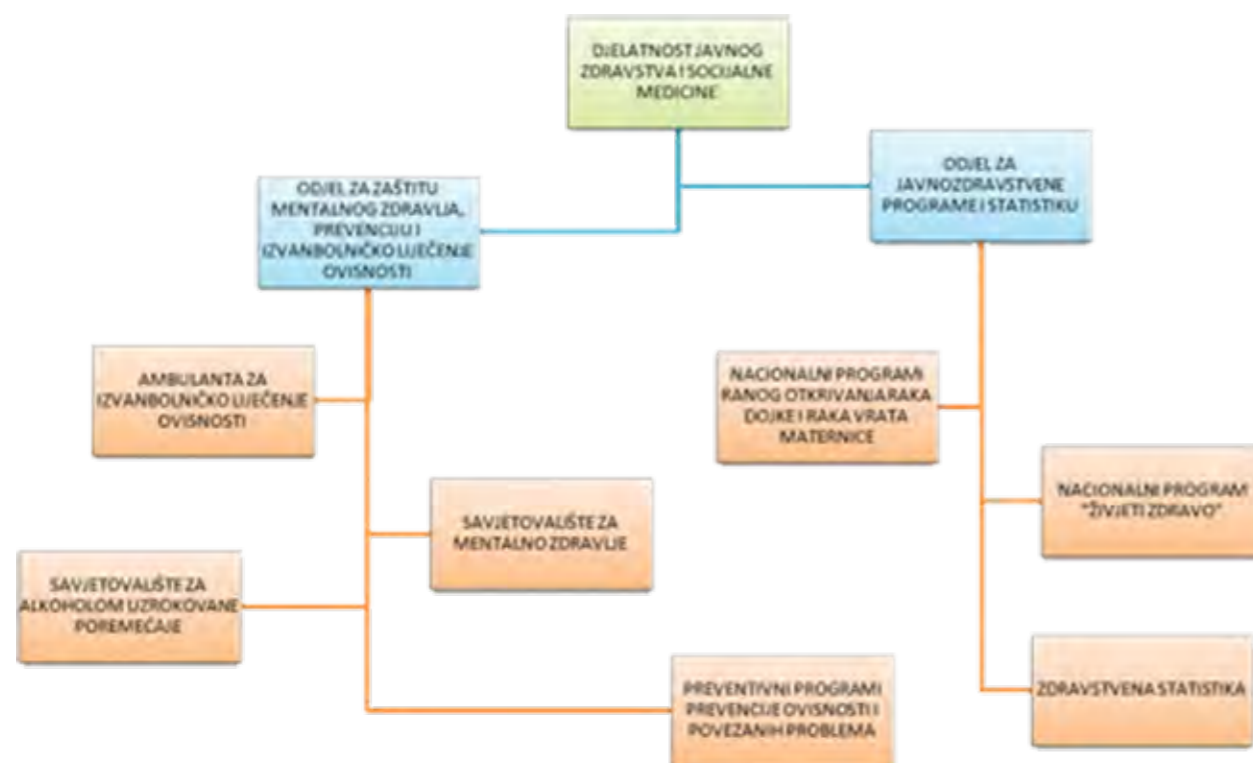
Mjere zdravstvene zaštite stanovništva koje se provode kroz djelatnost javnog zdravstva i socijalne medicine posebno se odnose na unaprjeđenje, praćenje i poboljšanje zdravstvenih i higijenskih uvjeta za život i rad čovjeka, provođenje zdravstvenog odgoja, prosvjećivanje i promicanje zdravlja s ciljem unaprjeđenja duševne i tjelesne sposobnosti osoba, mjere i aktivnosti za sprječavanje, pravodobno otkrivanje i suzbijanje kroničnih masovnih bolesti te posebne mjere zdravstvene zaštite stanovništva starijeg od 65 godina života. Sveobuhvatnost tih mjera postiže se zajedničkom suradnjom s ostalim zdravstvenim djelatnostima na primarnoj razini, odnosno na svim razinama pružanja zdravstvene zaštite.

Djelatnost javnog zdravstva i socijalne medicine na razini Varaždinske županije osigurava:

1. praćenje zdravstvenog stanja stanovništva na području Varaždinske županije te predlaganje mjera za zaštitu i unaprjeđenje zdravlja tog stanovništva
2. sprječavanje i rano otkrivanje kroničnih masovnih bolesti, osobito onih koje su aktualna prioriteta područja za Varaždinsku županiju
3. sudjeluje u preventivnoj zdravstvenoj zaštiti rizičnih skupina i ostalih stanovnika u skladu s programima preventivne zdravstvene zaštite
4. sudjeluje u zdravstvenom prosvjećivanju posebnih skupina stanovništva i u promicanju zdravlja
5. zaštitu mentalnog zdravlja, prevenciju i izvanbolničko liječenje ovisnosti

U 2015. godini rad Djelatnosti javnog zdravstva i socijalne medicine bio je organiziran kroz:

- - Odjel za javno zdravstvene programe i zdravstvenu statistiku
- - Odjel za zaštitu mentalnog zdravlja, prevenciju i izvanbolničko liječenje ovisnosti



U Odjelu za javnozdravstvene programe i zdravstvenu statistiku kontinuirano se prati zdravstveno stanje stanovništva te se na godišnjoj razini prikupljaju, kontroliraju, obrađuju i interpretiraju zdravstveno-statistički podaci i publicira Zdravstveno - statistički ljetopis Varaždinske županije.

Odjel je u 2015. godini koordinirao provedbom Nacionalnog programa ranog otkrivanja raka dojke, Nacionalnim programom ranog otkrivanja raka vrata maternice te Nacionalnim programom "Živjeti zdravo" na razini županije, dok je Nacionalnim programom ranog otkrivanja raka debelog crijeva koordinirala Higijensko - epidemiološka služba. Odjel je sudjelovao u pripremi i provedbi pojedinih županijskih preventivnih programa te u izradi strateških županijskih javnozdravstvenih dokumenata.

U 2015. godini prioriteta područja u preventivnoj zdravstvenoj zaštiti stanovništva Varaždinske županije bila su:

1. Prevencija srčano - žilnih bolesti
2. Prevencija i rano otkrivanje raka dojke
3. Prevencija i rano otkrivanje raka debelog crijeva
4. Zaštita mentalnog zdravlja i prevencija ovisnosti, osobito djece i mladeži
5. Zdravstveno ispravna voda za piće
6. Palijativna skrb

Nositelj aktivnosti u Odjelu za javnozdravstvene programe i zdravstvenu statistiku u 2015. godini bio je 1 tim javnog zdravstva prema ugovoru s Hrvatskim zavodom za javno zdravstvo.

U Odjelu za zaštitu mentalnog zdravlja, prevenciju i izvanbolničko liječenje ovisnosti u 2015. godini pružala se specifična preventivna i kurativna zdravstvena zaštita mentalnog zdravlja te ovisnosti, uz poseban rad s djecom i mladeži po principu indicirane prevencije. Prikupljali su se i obrađivali podaci o liječenim ovisnicima za istoimeni državni Registar. Odjel je u suradnji sa ZZSS sudjelovao u provedbi mjera obveznog liječenja od ovisnosti i drugih posebnih obveza dodijeljenih od strane suda te za vrijeme boravka ovisnika u zatvorskom sustavu.

Prema načelima preventivne psihijatrije pružana je ambulantna zdravstvena zaštita i drugim osobama s poteškoćama u mentalnom zdravlju te je organiziran kontinuirani rad Savjetovališta Odjela za zaštitu mentalnog zdravlja.

Nositelj aktivnosti u ovom Odjelu je u 2015. godini bio 1 tim za zaštitu mentalnog zdravlja, prevenciju i izvanbolničko liječenje ovisnosti.

IZVJEŠĆE O PROVEDBI NACIONALNIH PROGRAMA U 2015. GODINI NA ŽUPANIJSKOJ RAZINI

Nacionalni program ranog otkrivanja raka dojke



Na sjednici 29. lipnja 2006. godine, Vlada Republike hrvatske donijela je Zaključak o Nacionalnom programu ranog otkrivanja raka dojke čime je službeno započeta provedba programa u Hrvatskoj. Glavni nositelj programa je Ministarstvo zdravstva i socijalne skrbi RH, a operativno provedbom koordinira nacionalni koordinator pri Hrvatskom zavodu za javno zdravstvo. Na županijskoj razini provedbom koordinira imenovani koordinator pri Djelatnosti javnog zdravstva ŽZJZ.

Ciljevi programa:

1. Smanjiti mortalitet od raka dojke za 25 % pet godina nakon početka provođenja programa
2. Otkriti rak dojke u početnom (lokaliziranom) stadiju u većem postotku nego danas u odnosu na uznapredovale stadije
3. Smanjiti troškove vrlo skupog liječenja uznapredovalog stadija bolesti
4. Poboljšati kvalitetu življenja bolesnica s rakom dojke

Nacionalnim programom ranog otkrivanja raka dojke obuhvaćaju se žene u dobi od 50 - 69 godina, a pozivaju se u ciklusima svake 2 godine na preventivni mamografski pregled. Pozive šalje poštom na kućne adrese žena županijski ZZJZ te koordinira daljnjom obradom odazvanih žena čiji mamografski nalaz nije sasvim uredan. Preventivne mamografske preglede, na području županije obavlja radiološka jedinica, u Djelatnosti za radiologiju i radiološku dijagnostiku OB Varaždin, gdje se također vrši upis podataka o ženama u programu u informatičku aplikaciju Nacionalnog programa (anketni list). Podaci o dijagnostičkoj obradi i liječenju žena s otkrivenim rakom dojke upisuju se pri ZZJZ.

Rezultati provedbe programa u 2015. godini

Tijekom 2015. godine bio je u tijeku IV. ciklus pozivanja žena od 1945. - 1964. godišta rođenja.

U tom ciklusu tijekom 2015. godine pozvano je bilo 9.136 žena s područja Varaždinske županije, od čega se odazvalo 6.246 žena na mamografsko snimanje, odnosno ukupno odazvanih je bilo 74 %.

U istom ciklusu tijekom 2015. godine nađeno je 55 suspektnih mamografskih nalaza (BIRADS 4 i BIRADS 5), a žene su poslone na daljnju obradu.

Tablica: Raspodjela mamografskih nalaza snimljenih u 2015. godini, prema BI-RADS klasifikaciji

| Varaždinska županija | | | | | | |
|---|-----------|-----------|-----------|-----------|-----------|-----------|
| Popis BI-RADS-a u mamo- jedinici OB Varaždin, CIKLUS 4., 2015. godina | | | | | | |
| Mamojedinica | BI-RADS 0 | BI-RADS 1 | BI-RADS 2 | BI-RADS 3 | BI-RADS 4 | BI-RADS 5 |
| Opća bolnica Varaždin | 35 | 2.340 | 3.443 | 373 | 48 | 7 |

U tri zaključena ciklusa do sada (4. je još u tijeku u trenutku pisanja ovog izvještaja) otkriveno je ukupno 135 slučajeva raka dojke (u 1. 69, u 2. 41 a u 3. 31) dok je u rutinskoj statistici u tom istom periodu, od početka provođenja nacionalnog programa (2007. - 2012. godine) evidentirano ukupno 205 žena s rakom dojke na području Varaždinske županije. To znači da je 66 % slučajeva raka dojke otkriveno upravo kroz probir. Broj otkrivenih karcinoma u 4. ciklusu bit će objavljen po završetku tog ciklusa.

Nacionalni program ranog otkrivanja raka debelog crijeva



Nacionalni program ranog otkrivanja raka debelog crijeva koji se provodi od prosinca 2007. godine ima za cilj što ranije otkrivanje raka debelog crijeva što bi u petogodišnjem razdoblju rezultiralo smanjenjem smrtnosti od raka debelog crijeva u Republici Hrvatskoj i u Varaždinskoj županiji za 10-15 %. Danas je od svih karcinoma RDC na drugom mjestu po učestalosti podjednako u oba spola. Smrtnost je izuzetno visoka, jer se u velikoj većini otkriva kada je već uznapredovao, kada postoje lokalne ili udaljene metastaze.

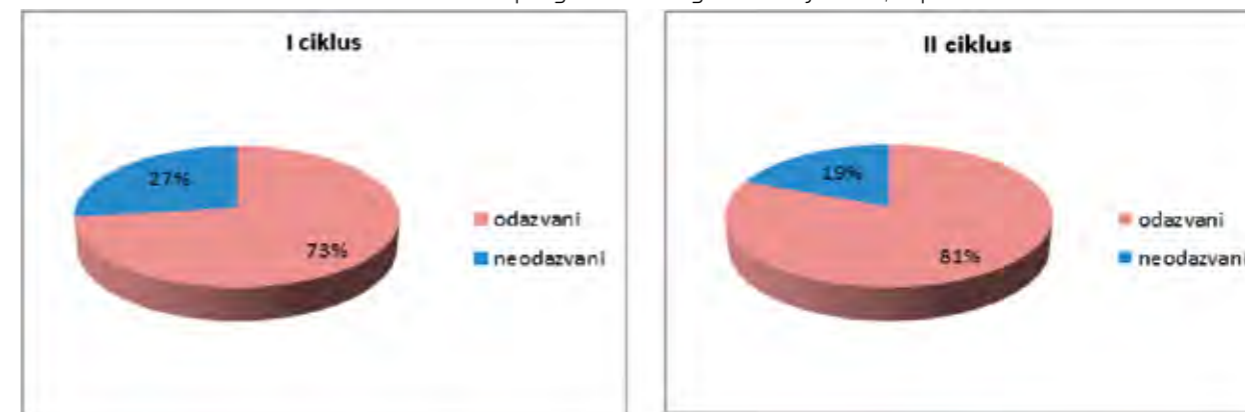
Tim programom će svake druge godine građani u dobi između 50 i 74 godina na kućnu adresu dobiti kovertu sa knjižicom koja opisuje o čemu se radi, testovima kojima se otkriva prisutnost krvi u stolici i uputom kako se uzima uzorak stolice. Testovi imaju posebna mjesta na koja se stavi uzorak stolice, zatvaraju se i omataju posebnom folijom te šalju u Zavod za javno zdravstvo.

Zavod onima koji su pozitivni šalje obavijest s točnim danom, satom i mjestom na kojem će napraviti pregled debelog crijeva, kako bi se utvrdio razlog pojave krvi u stolici i poduzelo liječenje.

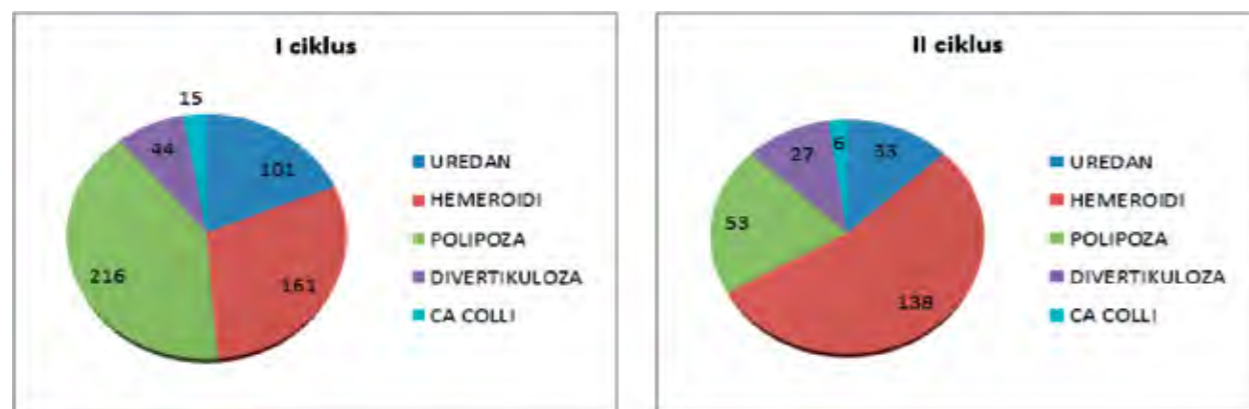
Rezultati provedbe programa RDC-a u 2015. godini, I i II ciklus:

- Od početka provedbe programa (prosinac, 2007. godine) dostavljeno je ukupno 64.536 kompleta Hemognost testova za osobe u dobi od 50 do 75 godina starosti za Varaždinsku županiju, a provedba je bila medijski popraćena.
- Izvršena je laboratorijska obrada stolica 19.747 osoba (30 % od ukupnog broja poslanih testova) od kojih je 1.030 (5,2 %) bilo pozitivno.
- Sve pozitivne osobe pozvane su na kolonoskopski pregled na Interni odjel Opće bolnice Varaždin, ali je veliki udio osoba koje se ne odazivaju ili odustaju od pregleda.
- Kolonoskopiju je do sada obavilo 870 osoba u kojih je u 134 osobe, pregledom utvrđen uredan nalaz, u 269 su utvrđeni polipi te je učinjena polipektomija, u 292 osobe radilo se o hemoroidima, u 71 osobi o divertikulozi, a u 21 osobi o raku debelog crijeva.

Odaziv u Nacionalnom programu ranog otkrivanja RDC, u postocima



Kolonoskopski nalazi odazvanih osoba

**Zaključak**

Nacionalni program ranog otkrivanja raka debelog crijeva u Varaždinskoj županiji provodi se u statističkim okvirima kao i u drugim županijama u Republici Hrvatskoj. Kako provedba Programa traje već devetu godinu, predpostavlja se da će odaziv pučanstva za taj način prevencije RDC-a biti sve veći, jer se jednostavnim preventivnim mjerama otkrivaju zloćudni tumori debelog crijeva u ranom i ograničenom stadiju, u stadiju tzv. predmalignih lezija ili ranih karcinoma, kad je mogućnost za potpuno izlječenje velika.

Nacionalni program ranog otkrivanja raka vrata maternice



Nacionalni program ranog otkrivanja raka vrata maternice u Hrvatskoj usvojen je na sjednici Vlade Republike Hrvatske 15. srpnja 2010., a u skladu je s odrednicama Nacionalne strategije prevencije i ranog otkrivanja raka, koje su sastavni dio cjelokupne strategije razvoja zdravstva. Provedba ovog programa počela je u studenom 2012. godine, a ciklus pozivanja traje tri godine.

Ciljevi programa

1. Obuhvatiti 85 % ciljne populacije programom ranog otkrivanja raka vrata maternice tijekom tri godine od početka programa,
2. Smanjiti incidenciju invazivnog raka vrata maternice za 60 % u dobnoj skupini 25-64 godine 8 godina od početka programa,
3. Smanjiti mortalitet od invazivnog raka vrata maternice za 80 % u dobnoj skupini 25-70 godina 13 godina od početka programa.

Ciljna skupina su žene u dobi 25-64 godine. Program funkcionira tako da županijski ZZJZ šalje pozive ženama ciljane dobne skupine svake 3 godine da se jave svom izabranom ginekologu i obave konvencionalni Papa test. Ginekolog obavještava ženu o rezultatu, sukladno nalazu te je vodi kroz daljnju obradu. Podaci o ženama oboljelim od raka vrata maternice u ovom programu prikupljaju se i obrađuju pri ZZJZ.

Glavni nositelj ovog programa je Ministarstvo zdravlja. Na nacionalnog razini programom koordinira Hrvatski zavod za javno zdravstvo (HZJZ), a na županijskoj Zavod za javno zdravstvo Varaždinske županije.

Tijekom 2015. godine, još uvijek u 1. ciklusu, pozvano je 17.331 žena s područja Varaždinske županije godišta 1948. - 1987., a službeni podaci o odazivu na razini županije bit će objavljeni po završetku I. ciklusa.

Liječeni u 2015. godini zbog zlouporabe psihoaktivnih droga u Varaždinskoj županiji

U 2015. godini u Odjelu su se liječile 262 osobe, od čega je 25 osoba bilo novi pacijenti Odjela, što je manje nego u 2014. Također od 262 liječene osobe, 54 ih je liječeno zbog konzumacije droga neopijatnog tipa, a 208 osoba su bili opijatni ovisnici. Odjel osigurava korisnicima cjelovit medicinski i psiho-socijalni tretman, po principu primarne zdravstvene skrbi. Redovito se pacijente kontrolira uz testiranje urina na prisutnost metabolita poznatih psihoaktivnih droga, a kod utvrđenog rizičnog ponašanja i kapilarna krv na hepatitis B, C i HIV.

Tablica 1: Dobna i spolna raspodjela ukupno liječenih osoba zbog ovisnosti 2015. godine

| Ukupno broj prijavljenih na liječenje 2015. godine | | | |
|--|-----------|------------|------------|
| Dobna skupina | Žene | Muškarci | Ukupno |
| 0-14 | 0 | 0 | 0 |
| 15-19 | 1 | 26 | 27 |
| 20-24 | 1 | 17 | 18 |
| 25-29 | 9 | 29 | 38 |
| 30-34 | 13 | 73 | 86 |
| 35-39 | 3 | 40 | 43 |
| 40-44 | 3 | 24 | 27 |
| 45-49 | 2 | 6 | 8 |
| 50-90 | 1 | 14 | 15 |
| Ukupno | 33 | 229 | 262 |

Omjer ukupno liječenih ovisnika 2015. godine je 7 : 1 u korist muškog spola što pokazuje postupno smanjenje konzumacije sredstava ovisnosti kod ženske populacije.

Tablica 2: Dobna i spolna raspodjela opijatnih ovisnika liječenih 2015. godine

| Opijatni ovisnici liječeni 2015. godine | | | |
|---|-----------|------------|------------|
| Dobna skupina | Žene | Muškarci | Ukupno |
| 0-14 | 0 | 0 | 0 |
| 15-19 | 0 | 0 | 0 |
| 20-24 | 1 | 3 | 4 |
| 25-29 | 9 | 22 | 31 |
| 30-34 | 13 | 68 | 81 |
| 35-39 | 3 | 39 | 42 |
| 40-44 | 3 | 24 | 27 |
| 45-49 | 2 | 6 | 8 |
| 50-90 | 1 | 14 | 15 |
| Ukupno | 32 | 176 | 208 |

Iz Tablice 2. je razvidno da 2015. godine nije bila liječena niti jedna maloljetna osoba zbog ovisnosti o opijatima, što je pokazatelj redukcije ponude prema mlađoj dobnoj skupini. Također je vidljivo da je 79 % osoba koje su liječene zbog konzumacije sredstava ovisnosti zapravo ovisnici o opijatima koji potražuju kompleksan medicinsko-psihosocijalni tretman.

Tablica 3: Dobna i spolna raspodjela neopijatnih ovisnika liječenih 2015. godine

| Broj neopijatnih ovisnika liječenih 2015. godine | | | |
|--|----------|-----------|-----------|
| Dobna skupina | Žene | Muškarci | Ukupno |
| 0-14 | 0 | 0 | 0 |
| 15-19 | 1 | 26 | 27 |
| 20-24 | 0 | 14 | 14 |
| 25-29 | 0 | 7 | 7 |
| 30-34 | 0 | 5 | 5 |
| 35-39 | 0 | 1 | 1 |
| 40-44 | 0 | 0 | 0 |
| 45-49 | 0 | 0 | 0 |
| 50-90 | 0 | 0 | 0 |
| Ukupno | 1 | 53 | 54 |

Zbog konzumacije neopijatnih sredstava ovisnosti u 2015. godini od 54 liječene osobe, 53 su bile muškog spola, a jedna žena. Među neopijatnim ovisnicima, najviše je konzumirano kanabinoide, odnosno njih 52. Polovina liječenih osoba zbog neopijata su mlađe osobe, odnosno njih 50 % je u dobi od 15 - 19 godina sukladno činjenici da se kanabinoidima počinje najčešće eksperimentirati na prijelazu iz osnovne u srednju školu.

Tablica 4: Raspodjela prema glavnom sredstvu drogiranja liječenih 2015. godine

| Glavno sredstvo | Ukupno liječeni | Novo registrirani |
|-----------------|-----------------|-------------------|
| Heroin | 200 | 3 |
| Buprenorfin | 7 | 0 |
| Tramadol | 1 | 0 |
| LSD | 1 | 0 |
| Kanabinoidi | 52 | 22 |
| Benzodiazepini | 1 | 0 |
| Ukupno | 262 | 25 |

Tablica 4. pokazuje raspodjelu prijavljenih na liječenje u 2015. godini pri čemu je razvidno da su novopri-došla samo 3 ovisnika o opijatima, dok su ostali prijavljeni zbog konzumacije kanabinoide (22 nove osobe) što sve ukazuje na kontinuiranu redukciju ponude opijata na ilegalnom tržištu županije.

Tablica 5: Kretanje broja ukupno liječenih i novih liječenih u Odjelu 2010. - 2015. godine

| Godina | Ukupno liječeni | Novo registrirani |
|--------|-----------------|-------------------|
| 2010. | 244 | 26 |
| 2011. | 259 | 17 |
| 2012. | 252 | 15 |
| 2013. | 265 | 32 |
| 2014. | 259 | 27 |
| 2015. | 262 | 25 |

Tablica 5., nadalje, pokazuje šestogodišnje kretanje broja ukupno liječenih i novih pacijenata u varaždinskom centru. Broj ukupno liječenih na razini pojedine godine je relativno stalan, dok se broj novih pacijenata centra zadržava na niskoj razini, odnosno eventualni porast se odnosi na konzumente kanabinoida i odraz je njihove učestale konzumacije i preventivnog postupanja represivnog aparata prema mlađoj dobnoj skupini.

Broj novoprijavljenih na liječenje smatra se najboljim pokazateljem trenda/kretanja problematike ovisnosti na nekom području. Također je razvidno da je udio novooboljelih (incidentnih) slučajeva u ukupnom broju liječenih u 2015. godini na razini prosjeka posljednjih šest godina.

Slika 1 prikazuje usporedbu stopa liječenih opijatskih ovisnika po županijama u Hrvatskoj (Izvor podataka: HZJZ) prema kojoj se vidi da Varaždinska županija ima 4 - 5 puta više liječenih ovisnika o opijatima od Krapinsko - zagorske i Koprivničko - križevačke županije te više opijatskih ovisnika na liječenju od susjedne Međimurske na sjeveru, i Zagrebačke županije, na jugu. U usporedbi s podacima prije desetak godina, ta je stopa sada stabilno niža od prosjeka za Hrvatsku, zahvaljujući sve manjem priljevu novih ovisnika, zbog učinkovitog smanjenja, kako ponude, tako i potražnje za opijatima na području županije.

Slika 1: Stope liječenih opijatskih ovisnika po županijama u 2015. godini



Tablica 6: Upućivanje na liječenje od strane represivnog aparata u 2015. godini

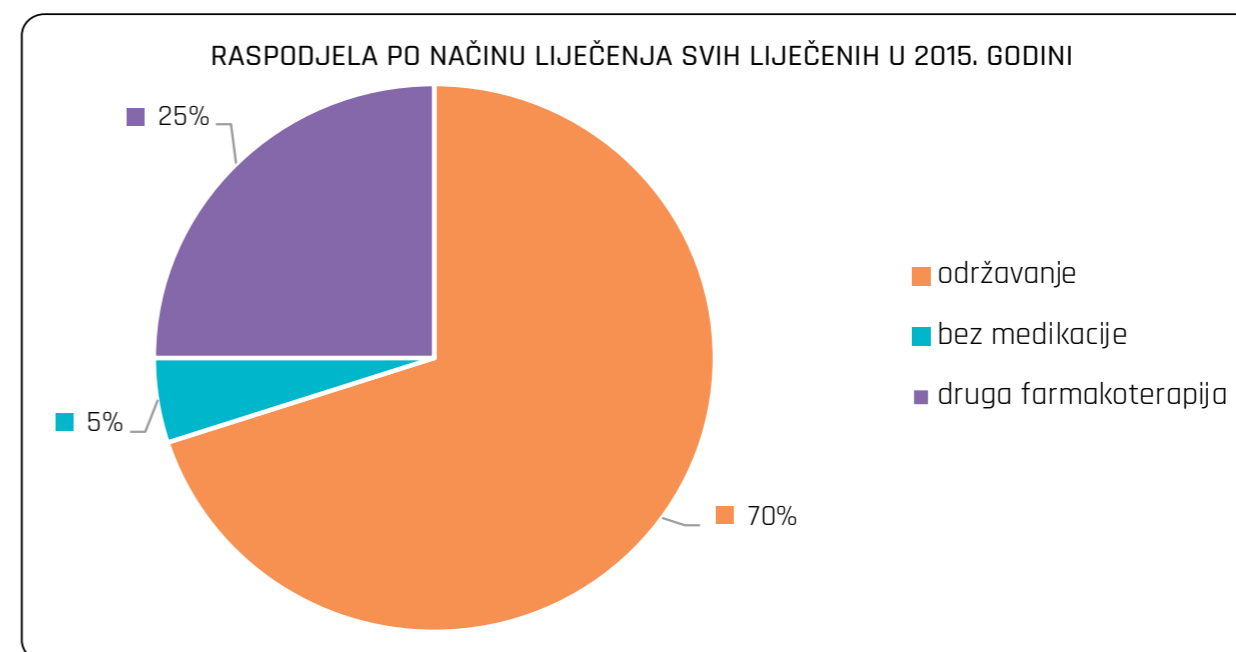
| Kategorija/ godina | 2007. | 2008. | 2009. | 2010. | 2011. | 2012. | 2013. | 2014. | 2015. |
|--|-------|-------|-------|-------|-------|-------|-------|-------|-------|
| Ukupno liječeni | 218 | 250 | 259 | 241 | 260 | 252 | 262 | 259 | 262 |
| Od toga novoprijavljeni | 51 | 61 | 36 | 26 | 17 | 15 | 32 | 27 | 25 |
| Novoupućeni od suda/policije/probacije | 27 | 33 | 17 | 8 | 4 | 3 | 4 | 7 | 16 |
| Upućeni od strane CZSS | 2 | 7 | 4 | 3 | 1 | 4 | 4 | 8 | 18 |

Prema Tablici 6., u kategoriji liječenih, upućenih od strane represivnog aparata i CZSS je ranijih godina bilo relativno malo osoba. No pozitivan je trend u 2015. godini da je od strane suda /ODO/ probacije upućeno 16 osoba od čega 9 novoprijavljenih, dok je preko CZSS upućeno 18 osoba, od čega 12 novoprijavljenih. Taj segment rada na prevenciji je osobito važan u odnosu na kategoriju mlađih konzumenata i eksperimentera koji u toj fazi praktički dopijevaju na liječenje isključivo u okviru mjere izrečene od maloljetničkog suda ili mjere obveznog liječenja. U toj fazi obitelj najčešće ne prepoznaje problem; škola ako ga i prepozna neće uvijek reagirati, a osobno javljanje na liječenje u toj je fazi više iznimka nego pravilo, budući da se značajnije posljedice drogiranja još ne osjećaju. Nažalost, ako izostane njihovo rano otkrivanje kroz mjere policije, a potom i sudstva, imat ćemo rezultat kasnijeg javljanja na liječenje kada je prognoza lošija i kada je već prisutna politoksikomanija ili pak značajno teža, opijatska ovisnost.

U Odjelu se provodi metadonski i buprenorfinski supstitucijski program za opijatne ovisnike i medikamentozno liječenje komorbidnih poremećaja bolesti ovisnosti te dugotrajan psihoterapijski i socioterapijski rad sa svim kategorijama konzumenata droga.

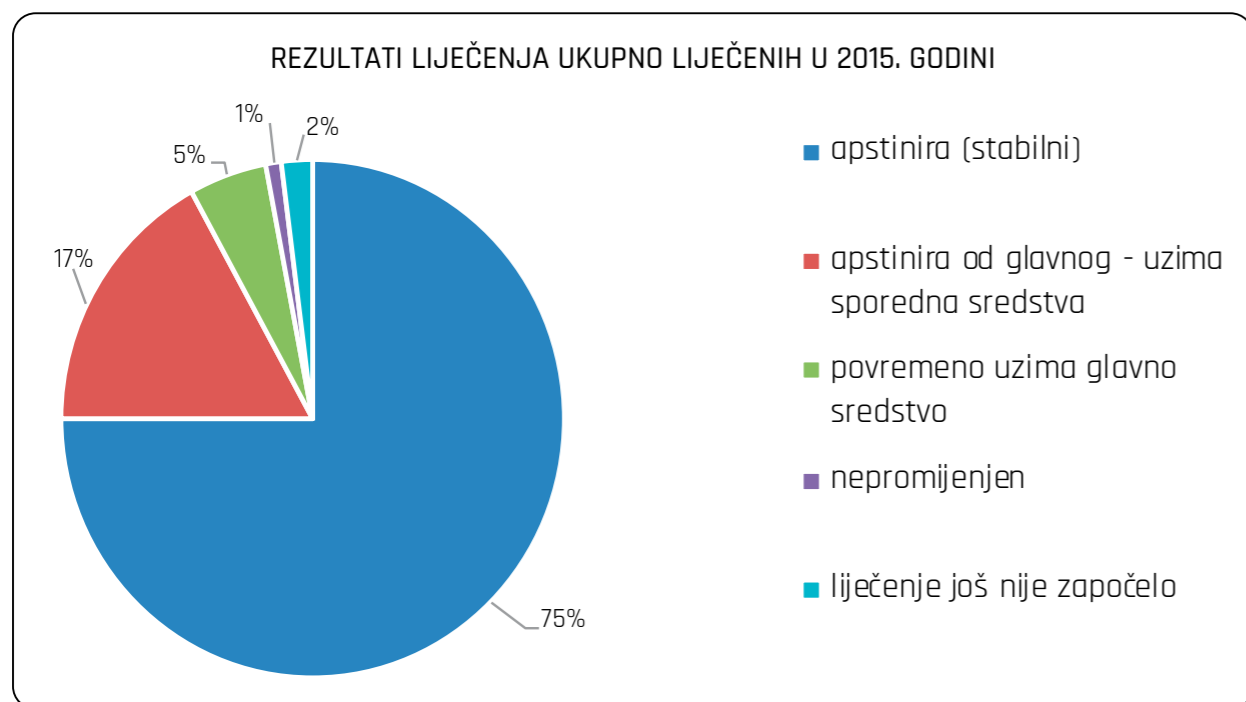
Terapijski tim odjela surađuje, u okviru etičkog kodeksa medicinske struke, s liječnicima primarne zdravstvene zaštite i provodi superviziju neposredne provedbe supstitucijskog programa, sa specijaliziranim bolničkim detoksikacijskim programima te s brojnim terapijskim zajednicama u RH, penalnim sustavom, ZZSS, odvjetništvom i sudstvom, policijom i dr. institucijama.

Grafikon 1: Način početka liječenja ukupno liječenih u 2015.



Grafikon 1 pokazuje da se 70 % svih prijavljenih na liječenje liječi po metodi supstitucijskog održavanja metadonom, buprenorfinom ili buprenorfin/naloksonom, dok se daljnjih 25 % liječi psihosocijalnim intervencijama bez medikacije, odnosno kod 5 % liječenih se primjenjuje ostala farmakoterapija.

Grafikoni 2: Stanje u odnosu na liječenje, ukupno liječenih u 2015. godini



Grafikon 2 prikazuje rezultate liječenja, odnosno stanje u odnosu na liječenje krajem izvještajne godine. Vidi se da 75 % ovisnika apstinira stabilno od svih sredstava, a daljnjih 17 % apstinira od glavnog sredstva uz uzimanje nekog sporednog. 7 % ih reducira upotrebu glavnog sredstva, a 1 % su nepromijenjeni.

DJELATNOST MEDICINE RADA

U djelatnosti medicine rada 2015. godine radilo je 6 timova puno radno vrijeme u kojima je bilo zaposleno 6 specijalista medicine rada te 6 SSS.

Ordinacije medicine rada u većini su privatizirane.

Obavljeni preventivni pregledi po kategorijama:

| | | |
|----|--|-------|
| 1. | prethodni pregledi prije zaposlenja | 2.948 |
| 2. | periodični pregledi | 8.967 |
| 3. | ciljani pregledi | 622 |
| 4. | kontrolni pregledi | 285 |
| 5. | preventivni pregledi zaposlene mladeži do 21. g | 249 |
| 6. | preventivni pregledi za profesionalnu orijentaciju | 90 |
| 7. | posjeti kod psihologa | 4.865 |

U djelatnosti medicine rada 2015. godine zabilježeno je 8.826 bolesti i stanja.

Najčešće skupine bolesti zabilježene na preventivnim pregledima su čimbenici koji utječu na stanje zdravlja i kontakt sa zdravstvenom službom 2.599 ili 29,45 %, cirkulacijske bolesti 1.684 ili 19,08 %, endokrine bolesti 1.383 ili 15,67 %, bolesti oka i adneksa 1.013 ili 11,48 %, bolesti mišićno-koštanog sustava 725 ili 8,21 %.

Najčešće bolesti i patološka stanja zabilježene na preventivnim pregledima su hipertenzija 15,61 %, prekomjerna težina 7,48 %, poremećaji refrakcije i akomodacije 5,86 %, dijabetes melitus 4,42 %, oštećenje sluha 3,58 %, te bolesti intervertebralnih diskova 2,39 %.

Izvjешće djelatnosti medicine rada za 2015. godinu
Zdravstveni djelatnici

| Lokacija | Broj timova | | Dr.med. | | | | Medic.sestre/tehničari | | | | Ostali nezdravst.djelat. | | | |
|----------------------|-------------|-------|-----------|--------------|---------|-----|------------------------|-----|-----------|----------------|--------------------------|---|--|--|
| | Puno | Djel. | Speci. MR | Ostali spec. | Dr.med. | VŠS | SSS | NSS | Psiholozi | Socij. radnici | Ostali | | | |
| Varaždinska županija | 6 | 0 | 6 | 0 | 0 | 0 | 0 | 6 | 0 | 1 | 0 | 0 | | |
| Ivanec | 1 | 0 | 1 | 0 | 0 | 0 | 0 | 1 | 0 | 0 | 0 | 0 | | |
| Varaždin | 5 | 0 | 5 | 0 | 0 | 0 | 0 | 5 | 0 | 1 | 0 | 0 | | |

Broj djelatnika u skrbi

| Lokacija | Ukupno | Na mje. s pos. uvj. rada | U preventivni | U kurativni |
|----------------------|--------|--------------------------|---------------|-------------|
| Varaždinska županija | 58.968 | 21.968 | 18.960 | 0 |
| Ivanec | 9.185 | 4.563 | 4.597 | 0 |
| Varaždin | 49.783 | 17.305 | 14.363 | 0 |

Preventivni pregledi (prethodni, periodični, sistematski, kontrolni)

| Lokacija | Prethodni pregledi | | | | | Periodični pregledi | | | | | Sistematski pregledi | | | | | | | | | | |
|----------------------|--------------------|----------|---------|---------|----------------|---------------------|--------------|--------|----------|---------|----------------------|----------------|----------------|--------------|--------|----------|---------|---------|----------------|----------------|--------------|
| | Ukupno | Sposobni | Uz ogr. | Nespoj. | Trajno nespoj. | S.pat. stanjem | Pr. rad. mj. | Ukupno | Sposobni | Uz ogr. | Nespoj. | Trajno nespoj. | S.pat. stanjem | Pr. rad. mj. | Ukupno | Sposobni | Uz ogr. | Nespoj. | Trajno nespoj. | S.pat. stanjem | Pr. rad. mj. |
| Varaždinska županija | 2.948 | 2.913 | 95 | 35 | 2 | 87 | 0 | 8.967 | 8.835 | 318 | 132 | 5 | 595 | 4 | 925 | 925 | 69 | 0 | 0 | 0 | 27 |
| Ivanec | 155 | 147 | 31 | 9 | 1 | 40 | 0 | 2.382 | 2.297 | 180 | 85 | 1 | 265 | 0 | 0 | 0 | 0 | 0 | 0 | 0 | 0 |
| Varaždin | 2.792 | 2.766 | 64 | 26 | 1 | 47 | 0 | 6.585 | 6.538 | 138 | 47 | 4 | 330 | 4 | 925 | 925 | 69 | 0 | 0 | 0 | 27 |

Ciljani pregledi

| Ukupno | Sposobni | | | S patološkim stanjem | | | Pr. radnog mjesta | | | | | |
|--------|----------------|------------|-------------------|----------------------|------------|-------------------|-------------------|------------|-------------------|---|----|---|
| | Uz ograničenje | Nesposobni | Trajno nesposobni | Uz ograničenje | Nesposobni | Trajno nesposobni | Uz ograničenje | Nesposobni | Trajno nesposobni | | | |
| 622 | 81 | 3 | 1 | 36 | 1 | 285 | 261 | 56 | 24 | 3 | 72 | 0 |
| 108 | 20 | 2 | 0 | 22 | 0 | 162 | 138 | 43 | 24 | 3 | 72 | 0 |
| 514 | 61 | 1 | 1 | 14 | 1 | 123 | 123 | 13 | 0 | 0 | 0 | 0 |

Posebni pregledi (ostali)

| Lokacija | Ukupno | | | Ostali | | |
|----------------------|--------|----------|----------------|------------|-------------------|----------------|
| | Ukupno | Sposobni | uz ograničenje | Nesposobni | Trajno nesposobni | S pat. stanjem |
| Varaždinska županija | 1.323 | 1.320 | 14 | 3 | 0 | 16 |
| Ivanec | 530 | 528 | 14 | 2 | 0 | 16 |
| Varaždin | 793 | 792 | 0 | 1 | 0 | 0 |

Konzilijarni pregledi

| Lokacija | Ukupno | | | | | | Utvrđeno s patološkim stanjem | | | | | |
|----------------------|-------------------------------------|---|------------------------------|----------------|---|---|-------------------------------|------------------------------|---|----------------|--|--|
| | Ocjena radne sposobnosti na zahtjev | Pregledi radi utvrđivanja profesionalne bolesti | Pregledi drugih specijalista | Ocjena za IK-U | Ocjena radne i zdravstvene sposobnosti na zahtjev | Pregledi radi utvrđivanja profesionalne bolesti | Ocjena za IK-U | Pregledi drugih specijalista | Ocjena radne i zdravstvene sposobnosti na zahtjev | Ocjena za IK-U | | |
| Varaždinska županija | 38 | 4 | 3.336 | 34 | 28 | 4 | 34 | 494 | 34 | | | |
| Ivanec | 3 | 4 | 3.336 | 9 | 3 | 4 | 9 | 494 | 9 | | | |
| Varaždin | 35 | 0 | 0 | 25 | 25 | 0 | 25 | 0 | 25 | | | |

Funkcionalna dijagnostika

| Lokacija | Ukupno | | | | | | | | | | | | | | | |
|----------------------|--------|--------------|-----------|--------------|-------------|-----------|---------------|--------|-----|--------------|-----------|--------------|-------------|-----------|---------------|--------|
| | EKG | Audiometrija | Ortoreter | Spirometrija | Ergometrija | Cold-test | Dinamometrija | Ostalo | EKG | Audiometrija | Ortoreter | Spirometrija | Ergometrija | Cold-test | Dinamometrija | Ostalo |
| Varaždinska županija | 12.611 | 10.401 | 15.508 | 12.816 | 0 | 178 | 43 | 0 | 633 | 241 | 961 | 361 | 0 | 19 | 12 | 0 |
| Ivanec | 2.826 | 1.484 | 3.293 | 3.210 | 0 | 52 | 43 | 0 | 614 | 221 | 575 | 333 | 0 | 18 | 12 | 0 |
| Varaždin | 9.785 | 8.917 | 12.215 | 9.606 | 0 | 126 | 0 | 0 | 19 | 20 | 386 | 28 | 0 | 1 | 0 | 0 |

Kurativni posjeti kod liječnika i drugih zdravstvenih djelatnika i ostalo

| Lokacija | Broj posjeta | | | Ostalo | | |
|----------------------|---------------|---------------------|------------------------------|-------------------|------------------------|-------|
| | Kod liječnika | Kod ost. zdr. djel. | Medic. analiza radnog mjesta | Zdravstveni odgoj | Obilazak radnog mjesta | Drugo |
| Varaždinska županija | 0 | 0 | 106 | 121 | 107 | 106 |
| Ivanec | 0 | 0 | 76 | 121 | 49 | 106 |
| Varaždin | 0 | 0 | 30 | 0 | 58 | 0 |

Bolesti i stanja utvrđena u djelatnosti medicine rada u 2015. godini**VARAŽDINSKA ŽUPANIJA**

| Br. | Naziv bolesti ili stanja | Šifra | do 21. | 22-45. | 46 i više | Ukupno |
|-----------|---|--------------|------------|------------|------------|-------------|
| 10. | Ostale zarazne i parazitarne bolesti | | 0 | 1 | 0 | 1 |
| 1. | Međuzbroj za A00-B99 | | 0 | 1 | 0 | 1 |
| 15. | Zloćudna novotvorina dojke | C50 | 0 | 0 | 1 | 1 |
| 16. | Zloćudna novotvorina vrata maternice | C53 | 0 | 1 | 0 | 1 |
| 17. | Zloćudne novotvorine limfnoga, hematopoetičnoga i srodnoga tkiva | C81-C96 | 0 | 1 | 0 | 1 |
| 18. | Ostale zloćudne novotvorine | | 0 | 3 | 3 | 6 |
| 19. | Novotvorine in situ i dobroćudne novotvorine nesigurne i nepoznate prirode | D00-D48 | 0 | 12 | 0 | 12 |
| 2. | Međuzbroj za C00-D48 | | 0 | 17 | 4 | 21 |
| 20. | Anemije zbog nedostatka željeza | D50 | 1 | 103 | 45 | 149 |
| 21. | Druge bolesti krvi i krvotvornih organa | D51-D77* | 0 | 10 | 6 | 16 |
| 22. | Neki poremećaji imunološkog sustava | D80-D89 | 0 | 7 | 1 | 8 |
| 3. | Međuzbroj za D50-D89 | | 1 | 120 | 52 | 173 |
| 23. | Poremećaji štitnjače | E00-E07 | 42 | 115 | 81 | 238 |
| 24. | Dijabetes melitus | E10-E14 | 10 | 164 | 216 | 390 |
| 25. | Prekomjerna težina (debljina) | E65-E66 | 40 | 260 | 360 | 660 |
| 26. | Ostale endokrine bolesti, bolesti prehrane i bolesti metabolizma | | 4 | 86 | 5 | 95 |
| 4. | Međuzbroj za E00-E90 | | 96 | 625 | 662 | 1383 |
| 27. | Demencija | F00-F03 | 0 | 1 | 0 | 1 |
| 28. | Duševni poremećaji i poremećaji ponašanja uzrokovani uzimanjem alkohola | F10 | 0 | 34 | 47 | 81 |
| 29. | Duševni poremećaji i poremećaji ponašanja uzrok uzimanjem droga i drugih psiho. tvari | F11-F19 | 0 | 2 | 0 | 2 |
| 30. | Shizofrenija, shizotipni poremećaji i sumanutni poremećaji | F20-F29 | 0 | 9 | 7 | 16 |
| 31. | Neuroze i afektivni poremećaji povezani sa stresom i somatoformni poremećaji | F40-F48 | 0 | 85 | 98 | 183 |
| 33. | Ostali duševni poremećaji i poremećaji ponašanja | | 0 | 10 | 1 | 11 |
| 5. | Međuzbroj za F00-F99 | | 0 | 141 | 153 | 294 |
| 34. | Ekstrapiramidalni i poremećaji kretanja | G20-G26 | 0 | 1 | 5 | 6 |
| 35. | Epilepsija | G40-G41 | 5 | 27 | 10 | 42 |
| 36. | Migrena i ostali sindromi glavobolje | G43-G44 | 2 | 52 | 18 | 72 |
| 37. | Cerebralna paraliza i ostali paralitični sindromi | G80-G83 | 0 | 4 | 0 | 4 |
| 38. | Ostale bolesti živčanog sustava | | 2 | 27 | 0 | 29 |
| 6. | Međuzbroj za G00-G99 | | 9 | 111 | 33 | 153 |
| 40. | Katarakta i druge bolesti leće | H25-H28 | 0 | 0 | 11 | 11 |
| 41. | Glaukom | H40-H42 | 0 | 8 | 11 | 19 |
| 42. | Strabizam | H49-H50 | 50 | 140 | 200 | 390 |
| 43. | Poremećaji refrakcije i akomodacije | H52 | 63 | 225 | 229 | 517 |
| 44. | Ostale bolesti oka i adneksa | | 4 | 64 | 8 | 76 |
| 7. | Međuzbroj za H00-H59 | | 117 | 437 | 459 | 1013 |
| 45. | Upala srednjeg uha i druge bolesti srednjeg uha i mastoida | H65-H75 | 0 | 8 | 6 | 14 |
| 46. | Oštećenje sluha | H90-H91 | 1 | 118 | 197 | 316 |
| 47. | Ostale bolesti uha i mastoidnog nastavka | | 1 | 9 | 12 | 22 |
| 8. | Međuzbroj za H60-H95 | | 2 | 135 | 215 | 352 |
| 49. | Hipertenzivna bolest | I10-I15 | 18 | 493 | 867 | 1378 |
| 50. | Akutni infarkt miokarda | I21-I23 | 0 | 5 | 25 | 30 |
| 51. | Druge ishemične bolesti srca | I20, I24-I25 | 0 | 6 | 11 | 17 |
| 53. | Cerebrovaskularni inzult | I60-I64 | 0 | 11 | 17 | 28 |
| 56. | Ateroskleroza | I70 | 0 | 9 | 13 | 22 |
| 57. | Embolija i tromboza vena | I80-I87 | 0 | 80 | 90 | 170 |
| 58. | Ostale bolesti cirkulacijskog sustava | | 0 | 11 | 28 | 39 |

| Br. | Naziv bolesti ili stanja | Šifra | do 21. | 22-45. | 46 i više | Ukupno |
|------------|---|----------------|------------|-------------|-------------|-------------|
| 9. | Međuzbroj za I00-I99 | | 18 | 615 | 1051 | 1684 |
| 59. | Akutne infekcije gornjeg dišnog sustava | J00-J06 | 0 | 4 | 4 | 8 |
| 62. | Bronhitis, emfizem i druge kronične opstruktivne bolesti pluća | J40-J44, J47 | 2 | 29 | 47 | 78 |
| 63. | Astma | J45-J46 | 0 | 37 | 40 | 77 |
| 69. | Ostale bolesti dišnog sustava | | 0 | 2 | 0 | 2 |
| 10. | Međuzbroj za J00-J99 | | 2 | 72 | 91 | 165 |
| 71. | Vrijed želuca i dvanaesnika | K25-K27 | 0 | 0 | 2 | 2 |
| 72. | Ingvinalna hernija | K40 | 0 | 20 | 16 | 36 |
| 73. | Ostale hernije trbušne šupljine | K41-K46 | 0 | 8 | 6 | 14 |
| 74. | Ciroza jetre | K74 | 0 | 5 | 9 | 14 |
| 75. | Žučni kamenci i upala žučnjaka | K80-K81 | 0 | 8 | 16 | 24 |
| 76. | Ostale bolesti probavnog sustava | | 1 | 16 | 5 | 22 |
| 11. | Međuzbroj za K00-K93 | | 1 | 57 | 54 | 112 |
| 77. | Infekcije kože i potkožnoga tkiva | L00-L08 | 2 | 7 | 12 | 21 |
| | Kifaza, skolioza i lordoza | M40-M41 | 7 | 13 | 15 | 35 |
| | Ankilozantni spondilitis i druge spondilopatije | M45-M49 | 0 | 7 | 15 | 22 |
| 78. | Alergijski kontaktni dermatitis | L23 | 0 | 9 | 7 | 16 |
| 79. | Iritantni kontaktni dermatitis | L24 | 0 | 0 | 2 | 2 |
| 80. | Drugi dermatitis i egzem | L20-L21, L25- | 1 | 9 | 9 | 19 |
| 81. | Urtikarija | L50 | 0 | 2 | 2 | 4 |
| 83. | Ostale bolesti kože i potkožnoga tkiva | | 0 | 4 | 0 | 4 |
| 12. | Međuzbroj za L00-L99 | | 3 | 31 | 32 | 66 |
| 84. | Reumatoidni artritis i druge upalne poliartropatije | M05-M14 | 0 | 6 | 1 | 7 |
| 85. | Artroze | M15-M19 | 0 | 48 | 71 | 119 |
| 87. | Kifaza, skolioza i lordoza | M40-M41 | 0 | 21 | 12 | 33 |
| 88. | Ankilozantni spondilitis i druge spondilopatije | M45-M49 | 0 | 3 | 6 | 9 |
| 89. | Bolesti intervertebralnih diskova | M50-M51 | 0 | 91 | 120 | 211 |
| 90. | Bolesti mekih tkiva | M60-M79 | 0 | 95 | 107 | 202 |
| 91. | Osteoporoza i osteomalacija | M80-M85 | 0 | 2 | 14 | 16 |
| 92. | Ostale bolesti mišićno-koštanog sustava | | 1 | 110 | 17 | 128 |
| 13. | Međuzbroj za M00-M99 | | 1 | 376 | 348 | 725 |
| 96. | Urolitijaza | N20-N23 | 0 | 6 | 3 | 9 |
| 97. | Upala makračnog mjehura (cistitis) | N30 | 6 | 9 | 10 | 25 |
| 98. | Druge bolesti urinarnog sustava | N25-N29, | 0 | 1 | 4 | 5 |
| 99. | Bolesti muških spolnih organa | N40-N51 | 0 | 4 | 10 | 14 |
| 100. | Bolesti ženskih spolnih organa | N60-N98 | 0 | 3 | 5 | 8 |
| 14. | Međuzbroj za N00-N99 | | 6 | 23 | 32 | 61 |
| 106. | Ostale prirodne malformacije | | 0 | 3 | 1 | 4 |
| 17. | Međuzbroj za Q00-Q99 | | 0 | 3 | 1 | 4 |
| 107. | Simptomi, znakovi, klinički i laboratorijski nalazi nesvrstani drugamo | | 0 | 2 | 6 | 8 |
| 18. | Međuzbroj za R00-R99 | | 0 | 2 | 6 | 8 |
| 108. | Prijelomi | S()2 | 0 | 2 | 3 | 5 |
| 109. | Dislokacije, uganuća i nategnuća | S()3 | 0 | 6 | 1 | 7 |
| 19. | Međuzbroj za S00-T98 | | 0 | 8 | 4 | 12 |
| 131. | Osobe koje se koriste zdravstvenom službom radi pregleda i istraživanja | Z00-Z13 | 229 | 2219 | 142 | 2590 |
| 133. | Druge osobe s potencijalnom opasnošću po zdravlje zbog zaraznih bolesti | Z20, Z22-Z29 | 0 | 0 | 1 | 1 |
| 139. | Ostali čimbenici koji utječu na stanje zdravlja i kontakt sa zdravstvenom službom | | 0 | 3 | 5 | 8 |
| 21. | Međuzbroj za Z00-Z99 | | 229 | 2222 | 148 | 2599 |
| | Ukupno bolesti i stanja | A00-Z99 | 485 | 4996 | 3345 | 8826 |

DJELATNOST ZDRAVSTVENE ZAŠTITE ŽENA

U djelatnosti zdravstvene zaštite žena u 2015. godini ukupno je radilo 11 timova puno radno vrijeme. Bilo je zaposleno 11 liječnika specijalista i 11 SSS.

2015. godine u skrbi ginekologa u primarnoj zdravstvenoj zaštiti žena bilo je 68.067 žena. Od ukupnog broja žena koje su izabrale svog ginekologa u primarnoj zdravstvenoj zaštiti njih 23.179 ili 34,05 % je i koristilo usluge.

U zdravstvenoj zaštiti žena posebna pažnja posvećena je zaštiti trudnica i rodilja. Prema podacima iz primarne zdravstvene zaštite prosječno je tijekom trudnoće kod izabranog ginekologa svaka trudnica pregledana 6 puta, što je u skladu s Planom i programom zdravstvene zaštite obveznim zdravstvenim osiguranjem. Trudnice s rizičnom trudnoćom pregledane su i u specijalističko-konzilijarnim djelatnostima. Jedno od patoloških stanja u trudnoći utvrđeno je u 73,45 % trudnica, što je više u odnosu na 2014. godinu.

U 2015. godini obavljeno je 9.792 preventivnih pregleda u primarnoj zdravstvenoj zaštiti žena što je više nego prethodne godine. Najveći broj preventivnih pregleda odnosi se na sistematske ginekološke preglede (76,31 %).

Najčešće skupine bolesti i stanja radi kojih su žene dolazile u ginekološku ordinaciju i koristile usluge primarne zdravstvene zaštite žena su bolesti mokraćnog i spolnog sustava s udjelom od 47,00 %, zatim čimbenici koji utječu na stanje zdravlja i kontakt sa zdravstvenom službom 36,41 %, trudnoća, porođaj i babinje 8,94 %, novotvorine 3,79 %, zarazne i parazitarne bolesti 2,94 %. Od bolesti i stanja u 2015. godini na prvom su mjestu posjeti zbog sprječavanja neželjene trudnoće 9,59 %, upalne bolesti ženskih zdjeličnih organa 8,51 %, poremećaji menstruacije 7,48 %, posjeti radi nadzora nad normalnom trudnoćom 5,70 %, zatim menopauzalni i perimenopauzalni poremećaji 5,12 %, posjeti radi leiomioma maternice 2,34 %, neupalni poremećaji ovarija i jajovoda 2,27 %, te ostalih bolesti.

Izvišće djelatnosti zdravstvene zaštite žena za 2015. godinu**Zdravstveni djelatnici**

| Lokacija | Broj timova | | | | Zdravstveni djelatnici | | | | | |
|----------------------|-------------|-------|------------|--------|------------------------|------------------------|-----|---|--|--|
| | Puno | Djel. | Dr. med. | | | Med. sest. / tehničari | | | | |
| | | | Spec. gjn. | Ostali | VŠS | SSS | NSS | | | |
| Varaždinska županija | 11 | 0 | 0 | 0 | 0 | 0 | 11 | 0 | | |
| Ivanec | 2 | 0 | 0 | 2 | 0 | 0 | 2 | 0 | | |
| Ludbreg | 1 | 0 | 0 | 0 | 0 | 0 | 1 | 0 | | |
| Novi Marof | 1 | 0 | 0 | 1 | 0 | 0 | 1 | 0 | | |
| Varaždin | 7 | 0 | 0 | 7 | 0 | 0 | 7 | 0 | | |

Broj žena u skrbi i rad

| Lokacija | Broj žena u skrbi | | | | Od toga koristilo zdravstvenu zaštitu | | | | Broj posjeta | | | | Broj pregleda | | | | | | | | | | | | | | |
|----------------------|-------------------|----------|-------|--------|---------------------------------------|--------|--------|----------|--------------|-------|-------|--------|---------------|----------|-------|--------|--------|--------|--------|--------|----|-----|-------|--------|-------|-------|--------|
| | <16.g. | 16-19 g. | 20-29 | 30-39 | 40-49 | <=50 g | <16.g. | 16-19 g. | 20-29 | 30-39 | 40-49 | <=50 g | <16.g. | 16-19 g. | 20-29 | 30-39 | 40-49 | <=50 g | Ukupno | | | | | | | | |
| Varaždinska županija | 64 | 779 | 8.675 | 13.076 | 31.918 | 68.067 | 26 | 494 | 4.607 | 6.077 | 4.992 | 7.043 | 23.179 | 59 | 1.288 | 19.340 | 24.752 | 12.320 | 14.323 | 72.082 | 19 | 545 | 9.658 | 12.110 | 6.024 | 7.405 | 35.761 |
| Ivanec | 17 | 153 | 1.965 | 2.029 | 6.648 | 12.375 | 10 | 91 | 883 | 937 | 702 | 1.143 | 3.766 | 30 | 231 | 3.827 | 4.302 | 2.754 | 2.781 | 13.925 | 12 | 90 | 1.810 | 1.730 | 921 | 1.109 | 5.672 |
| Ludbreg | 1 | 38 | 630 | 1.950 | 1.973 | 6.493 | 1 | 27 | 394 | 614 | 391 | 505 | 1.932 | 1 | 110 | 2.184 | 2.362 | 1.243 | 1.655 | 7.555 | 0 | 61 | 1.063 | 1.025 | 567 | 607 | 3.323 |
| Novi Marof | 0 | 51 | 735 | 1.112 | 1.136 | 4.250 | 0 | 37 | 387 | 508 | 382 | 737 | 2.051 | 0 | 161 | 2.153 | 2.652 | 1.139 | 1.552 | 7.657 | 0 | 66 | 1.001 | 1.130 | 539 | 885 | 3.621 |
| Varaždin | 46 | 537 | 5.745 | 8.464 | 19.119 | 41.915 | 15 | 279 | 2.943 | 4.018 | 3.517 | 4.658 | 15.430 | 28 | 786 | 11.776 | 15.436 | 7.184 | 8.325 | 42.935 | 7 | 328 | 5.784 | 8.225 | 3.997 | 4.804 | 23.145 |

Posjeti trudnica prema visini trudnoće

| Lokacija | Broj prvih posjeta do 3. mjeseca trudnoće | | | | Broj prvih posjeta od 4-6. mjeseca trudnoće | | | | Broj prvih posjeta sa 7. i više mjeseci | | | | Broj ponovnih posjeta | | | | | | | | | | | | | | | |
|----------------------|---|----------|-------|-------|---|--------|--------|----------|---|-------|-------|--------|-----------------------|----------|-------|-------|-------|--------|--------|-----|----|-----|-------|-------|-----|---|--------|--------|
| | <16.g. | 16-19 g. | 20-29 | 30-39 | 40-49 | <=50 g | <16.g. | 16-19 g. | 20-29 | 30-39 | 40-49 | <=50 g | <16.g. | 16-19 g. | 20-29 | 30-39 | 40-49 | <=50 g | Ukupno | | | | | | | | | |
| Varaždinska županija | 1 | 39 | 841 | 627 | 60 | 1.568 | 1 | 17 | 124 | 70 | 11 | 0 | 223 | 1 | 12 | 133 | 116 | 22 | 0 | 284 | 14 | 385 | 4.714 | 4.857 | 401 | 0 | 10.371 | 12.446 |
| Ivanec | 1 | 17 | 130 | 55 | 13 | 216 | 0 | 5 | 18 | 8 | 4 | 0 | 35 | 0 | 3 | 23 | 19 | 2 | 0 | 47 | 10 | 228 | 1.364 | 654 | 156 | 0 | 2.412 | 2.710 |
| Ludbreg | 0 | 2 | 58 | 47 | 1 | 108 | 0 | 1 | 2 | 4 | 1 | 0 | 8 | 0 | 0 | 2 | 1 | 0 | 0 | 3 | 0 | 23 | 438 | 369 | 9 | 0 | 839 | 958 |
| Novi Marof | 0 | 1 | 104 | 130 | 18 | 253 | 0 | 1 | 3 | 5 | 2 | 0 | 11 | 0 | 0 | 40 | 70 | 10 | 0 | 120 | 0 | 9 | 380 | 311 | 30 | 0 | 730 | 1.114 |
| Varaždin | 0 | 19 | 549 | 395 | 28 | 991 | 1 | 10 | 101 | 53 | 4 | 0 | 169 | 1 | 9 | 68 | 26 | 10 | 0 | 114 | 4 | 125 | 2.532 | 3.523 | 206 | 0 | 6.390 | 7.664 |

Ukupni posjeti trudnica po dobi

| Lokacija | Broj prvih posjeta do 3. mjeseca trudnoće | | | | Ukupno |
|----------------------|---|----------|-------|-------|--------|
| | <16.g. | 16-19 g. | 20-29 | 30-39 | |
| Varaždinska županija | 17 | 453 | 5.812 | 5.670 | 12.446 |
| Ivanec | 11 | 253 | 1.535 | 736 | 2.710 |
| Ludbreg | 0 | 26 | 500 | 421 | 958 |
| Novi Marof | 0 | 11 | 527 | 516 | 1.114 |
| Varaždin | 6 | 163 | 3.250 | 3.997 | 7.664 |

Patološka stanja utvrđena u trudnoći

| Lokacija | do 3 mjeseca trudnoće | | | | od 4 do 6. mjeseci trudnoće | | | | od 7. i više mjeseci trudnoće | | | | | | | | | | | | |
|----------------------|-----------------------|---------|-------|-------|-----------------------------|--------|---------|-------|-------------------------------|-------|--------|---------|-------|-------|-------|--------|-----|-----|----|---|-----|
| | <16.g. | 16-19 g | 20-29 | 30-39 | 40-49 | <16.g. | 16-19 g | 20-29 | 30-39 | 40-49 | <16.g. | 16-19 g | 20-29 | 30-39 | 40-49 | Ukupno | | | | | |
| Varaždinska županija | 1 | 22 | 411 | 390 | 37 | 0 | 861 | 1 | 12 | 142 | 128 | 9 | 0 | 292 | 1 | 10 | 173 | 171 | 16 | 0 | 371 |
| Ivanec | 1 | 7 | 53 | 24 | 9 | 0 | 94 | 0 | 2 | 10 | 3 | 2 | 0 | 17 | 0 | 1 | 11 | 9 | 1 | 0 | 22 |
| Ludbreg | 0 | 0 | 16 | 33 | 4 | 0 | 53 | 0 | 0 | 2 | 3 | 1 | 0 | 6 | 0 | 0 | 1 | 1 | 0 | 0 | 2 |
| Novi Marof | 0 | 1 | 34 | 37 | 1 | 0 | 73 | 0 | 0 | 36 | 45 | 4 | 0 | 85 | 0 | 3 | 74 | 72 | 6 | 0 | 155 |
| Varaždin | 0 | 14 | 308 | 296 | 23 | 0 | 641 | 1 | 10 | 94 | 77 | 2 | 0 | 184 | 1 | 6 | 87 | 89 | 9 | 0 | 192 |

Ukupno

| <16.g. | 16-19 g | 20-29 | 30-39 | 40-49 | <=50 g | Ukupno |
|--------|---------|-------|-------|-------|--------|--------|
| 3 | 44 | 726 | 689 | 62 | 0 | 1.524 |
| 1 | 10 | 74 | 36 | 12 | 0 | 133 |
| 0 | 0 | 19 | 37 | 5 | 0 | 61 |
| 0 | 4 | 144 | 154 | 11 | 0 | 313 |
| 2 | 30 | 489 | 462 | 34 | 0 | 1.017 |

Posjeti zbog planiranja obitelji

| Lokacija | Ukupno posjeta zbog planiranja obitelji | | | | | | Broj prvih posjeta | | | | | | | |
|----------------------|---|---------|-------|-------|-------|--------|--------------------|--------|---------|-------|-------|-------|--------|--------|
| | <16.g. | 16-19 g | 20-29 | 30-39 | 40-49 | <=50 g | Ukupno | <16.g. | 16-19 g | 20-29 | 30-39 | 40-49 | <=50 g | Ukupno |
| Varaždinska županija | 0 | 251 | 1.647 | 1.486 | 413 | 0 | 3.797 | 0 | 101 | 578 | 451 | 147 | 0 | 1.277 |
| Ivanec | 0 | 72 | 274 | 315 | 58 | 0 | 719 | 0 | 38 | 166 | 160 | 40 | 0 | 404 |
| Ludbreg | 0 | 24 | 127 | 89 | 4 | 0 | 244 | 0 | 9 | 65 | 54 | 1 | 0 | 129 |
| Novi Marof | 0 | 15 | 290 | 327 | 90 | 0 | 722 | 0 | 3 | 25 | 25 | 9 | 0 | 62 |
| Varaždin | 0 | 140 | 956 | 755 | 261 | 0 | 2.112 | 0 | 51 | 322 | 212 | 97 | 0 | 682 |

Prepisana kontracepcijska sredstva

| Lokacija | Oralna sredstva | | | | | Intrauterina sredstva | | | | | Dijafragma | | | | | | | | | | | |
|----------------------|-----------------|---------|-------|-------|-------|-----------------------|--------|--------|---------|-------|------------|-------|--------|--------|--------|---------|-------|-------|-------|--------|--------|---|
| | <16.g. | 16-19 g | 20-29 | 30-39 | 40-49 | <=50 g | Ukupno | <16.g. | 16-19 g | 20-29 | 30-39 | 40-49 | <=50 g | Ukupno | <16.g. | 16-19 g | 20-29 | 30-39 | 40-49 | <=50 g | Ukupno | |
| Varaždinska županija | 1 | 145 | 1.499 | 1.469 | 416 | 18 | 3.549 | 0 | 0 | 22 | 105 | 106 | 0 | 233 | 0 | 0 | 0 | 0 | 0 | 0 | 0 | 0 |
| Ivanec | 0 | 28 | 244 | 287 | 59 | 0 | 618 | 0 | 0 | 4 | 23 | 10 | 0 | 37 | 0 | 0 | 0 | 0 | 0 | 0 | 0 | 0 |
| Ludbreg | 0 | 9 | 13 | 165 | 51 | 0 | 238 | 0 | 0 | 2 | 5 | 11 | 0 | 18 | 0 | 0 | 0 | 0 | 0 | 0 | 0 | 0 |
| Novi Marof | 0 | 14 | 146 | 173 | 68 | 0 | 401 | 0 | 0 | 0 | 8 | 8 | 0 | 16 | 0 | 0 | 0 | 0 | 0 | 0 | 0 | 0 |
| Varaždin | 1 | 95 | 1.096 | 844 | 238 | 18 | 2.292 | 0 | 0 | 16 | 69 | 77 | 0 | 162 | 0 | 0 | 0 | 0 | 0 | 0 | 0 | 0 |

Prepisana kontracepcijska sredstva

| Lokacija | Druga lokalna sredstva | | | | | | Drugi oblici kontracepcije | | | | | | | |
|----------------------|------------------------|---------|-------|-------|-------|--------|----------------------------|--------|---------|-------|-------|-------|--------|--------|
| | <16.g. | 16-19 g | 20-29 | 30-39 | 40-49 | <=50 g | Ukupno | <16.g. | 16-19 g | 20-29 | 30-39 | 40-49 | <=50 g | Ukupno |
| Varaždinska županija | 0 | 0 | 3 | 3 | 1 | 0 | 7 | 0 | 0 | 3 | 8 | 7 | 0 | 18 |
| Ivanec | 0 | 0 | 3 | 3 | 1 | 0 | 7 | 0 | 0 | 0 | 3 | 2 | 0 | 5 |
| Ludbreg | 0 | 0 | 0 | 0 | 0 | 0 | 0 | 0 | 0 | 0 | 0 | 0 | 0 | 0 |
| Novi Marof | 0 | 0 | 0 | 0 | 0 | 0 | 0 | 0 | 0 | 0 | 0 | 0 | 0 | 0 |
| Varaždin | 0 | 0 | 0 | 0 | 0 | 0 | 0 | 0 | 0 | 3 | 5 | 5 | 0 | 13 |

Preventivni pregledi (sistematski, kontrolni, cilijani)

| Lokacija | Sistematski | | | | | | Kontrolni | | | | | | Cilijani | | | | | | | | | |
|----------------------|-------------|---------|-------|-------|-------|--------|-----------|--------|---------|-------|-------|-------|----------|--------|--------|---------|-------|-------|-------|--------|--------|---|
| | <16.g. | 16-19 g | 20-29 | 30-39 | 40-49 | <=50 g | Ukupno | <16.g. | 16-19 g | 20-29 | 30-39 | 40-49 | <=50 g | Ukupno | <16.g. | 16-19 g | 20-29 | 30-39 | 40-49 | <=50 g | Ukupno | |
| Varaždinska županija | 1 | 101 | 1.371 | 1.941 | 1.768 | 2.290 | 7.472 | 0 | 19 | 400 | 953 | 474 | 474 | 2.320 | 0 | 0 | 0 | 0 | 0 | 0 | 0 | 0 |
| Ivanec | 0 | 17 | 207 | 265 | 182 | 401 | 1.072 | 0 | 0 | 21 | 32 | 23 | 35 | 111 | 0 | 0 | 0 | 0 | 0 | 0 | 0 | 0 |
| Ludbreg | 0 | 13 | 131 | 156 | 247 | 0 | 547 | 0 | 2 | 7 | 2 | 2 | 0 | 13 | 0 | 0 | 0 | 0 | 0 | 0 | 0 | 0 |
| Novi Marof | 0 | 12 | 174 | 242 | 205 | 324 | 957 | 0 | 2 | 27 | 32 | 13 | 24 | 98 | 0 | 0 | 0 | 0 | 0 | 0 | 0 | 0 |
| Varaždin | 1 | 59 | 859 | 1.278 | 1.134 | 1.565 | 4.896 | 0 | 15 | 345 | 887 | 436 | 415 | 2.098 | 0 | 0 | 0 | 0 | 0 | 0 | 0 | 0 |

Preventivni pregledi (pregled dojki, PAPA-test)

| Lokacija | Pregled dojki | | | | | | Pregled dojki - patološka stanja | | | | | | PAPA-test | | | | | | | | |
|----------------------|---------------|---------|-------|-------|-------|--------|----------------------------------|--------|---------|-------|-------|-------|-----------|--------|--------|---------|-------|-------|-------|--------|--------|
| | <16.g. | 16-19 g | 20-29 | 30-39 | 40-49 | <=50 g | Ukupno | <16.g. | 16-19 g | 20-29 | 30-39 | 40-49 | <=50 g | Ukupno | <16.g. | 16-19 g | 20-29 | 30-39 | 40-49 | <=50 g | Ukupno |
| Varaždinska županija | 0 | 1 | 20 | 36 | 75 | 101 | 233 | 0 | 0 | 0 | 0 | 0 | 3 | 3 | 3 | 204 | 3.707 | 4.970 | 3.911 | 5.987 | 18.782 |
| Ivanec | 0 | 0 | 0 | 0 | 0 | 0 | 0 | 0 | 0 | 0 | 0 | 0 | 0 | 0 | 0 | 3 | 69 | 789 | 918 | 643 | 1.060 |
| Ludbreg | 0 | 0 | 0 | 0 | 0 | 0 | 0 | 0 | 0 | 0 | 0 | 0 | 0 | 0 | 0 | 0 | 19 | 320 | 403 | 369 | 618 |
| Novi Marof | 0 | 0 | 0 | 0 | 0 | 0 | 0 | 0 | 0 | 0 | 0 | 0 | 0 | 0 | 0 | 8 | 226 | 345 | 260 | 460 | |
| Varaždin | 0 | 1 | 20 | 36 | 75 | 101 | 233 | 0 | 0 | 0 | 0 | 0 | 3 | 3 | 0 | 108 | 2.372 | 3.304 | 2.639 | 3.849 | |

PAPA-test - patološka stanja

| <16.g. | 16-19 g | 20-29 | 30-39 | 40-49 | <=50 g | Ukupno |
|--------|---------|-------|-------|-------|--------|--------|
| 0 | 30 | 483 | 554 | 428 | 333 | 1.828 |
| 0 | 14 | 184 | 151 | 140 | 100 | 589 |
| 0 | 3 | 6 | 24 | 8 | 6 | 47 |
| 0 | 0 | 15 | 28 | 25 | 22 | 90 |
| 0 | 13 | 278 | 351 | 255 | 205 | 1.102 |

**Bolesti i stanja utvrđena u djelatnosti zdravstvene zaštite žena u 2015. godini
VARAŽDINSKA ŽUPANIJA**

| Br. | Naziv bolesti ili stanja | Šifra | Ukupno |
|------------|--|-----------------|-------------|
| 4. | Trihomonijaza | A59 | 4 |
| 5. | Anogenitalni herpes (herpes simpleks) | A60 | 18 |
| 6. | Spolno prenosive klamidijske bolesti | A55-A56 | 9 |
| 7. | Ostale bolesti koje se prenose spolnim putem | A57-A58 A63-A64 | 44 |
| 9. | Kandidijaza | B37 | 618 |
| 10. | Ostale mikoze | B48-B49 | 91 |
| 1. | Međubroj za A00-B99 | | 784 |
| 12. | Zloćudna novotvorina dojke | C50 | 17 |
| 13. | Zloćudna novotvorina stidnice i rodnice | C51-C52 | 14 |
| 14. | Zloćudna novotvorina vrata maternice (cerviksa) | C53 | 34 |
| 15. | Zloćudna novotvorina tijela maternice | C54 | 75 |
| 17. | Zloćudna novotvorina jajnika (ovarija) | C56 | 25 |
| 19. | Zloćudna novotvorina posteljice | C58 | 2 |
| 21. | Karcinom in situ vrata maternice (cerviksa uterusa) | D09 | 4 |
| 22. | Karcinom in situ ostalih i nespecificiranih spolnih organa | D07 | 8 |
| 23. | Dobročudna novotvorina dojke | D24 | 14 |
| 24. | Leiomiom maternice | D25 | 643 |
| 25. | Ostale dobroćudne novotvorine maternice | D26 | 22 |
| 26. | Dobročudna novotvorina jajnika (ovarija) | D27 | 165 |
| 27. | Dobročudna novotvorina ostalih i nespecificiranih ženskih spolnih organa | D28 | 32 |
| 28. | Dobročudna novotvorina mokraćnih organa | D30 | 5 |
| 29. | Novotvorina ženskih spolnih organa nesigurne ili nepoznate prirode | D39 | 4 |
| 2. | Međubroj za C00-D48 | | 1064 |
| 31. | Anemija zbog manjka željeza | D50 | 101 |
| 32. | Druge bolesti krvi i krvotvornog sustava te određene bolesti imunološkog sustava | | 2 |
| 3. | Međubroj za D50-D89 | | 103 |
| 33. | Poremećaj funkcije jajnika | E28 | 124 |
| 35. | Druge endokrine bolesti, bolesti pankreasa i bolesti metabolizma | | 12 |
| 4. | Međubroj za E00-E90 | | 136 |
| 36. | Bolesti kože i potkožnog tkiva | L00-L99 | 43 |
| 12. | Međubroj za L00-L99 | | 43 |
| 37. | Upala mokraćnog mjehura (cistitis) | N30 | 149 |
| 39. | Drugi poremećaji mokraćnoga mjehura | N32 | 5 |
| 40. | Uretritis i uretralni sindrom | N34 | 4 |
| 41. | Striktura (suženje) uretre | N35 | 10 |
| 42. | Drugi poremećaji uretre | N36 | 9 |
| 43. | Drugi poremećaji urinarnog sustava | N39 | 229 |
| 44. | Benigna (dobročudna) displazija dojki | N60 | 81 |

| Br. | Naziv bolesti ili stanja | Šifra | Ukupno |
|------------|---|---------|--------------|
| 45. | Upalni poremećaji dojki | N61 | 17 |
| 46. | Hipertrofija dojki | N62 | 6 |
| 47. | Nespecificirana kvrga u dojkama | N63 | 9 |
| 48. | Drugi poremećaji dojki | N64 | 19 |
| 49. | Salpingitis i ooforitis | N70 | 153 |
| 50. | Upala maternice, osim vrata (cerviksa) | N71 | 82 |
| 51. | Upala vrata maternice | N72 | 320 |
| 52. | Druge zdjelične upale u žena | N73 | 121 |
| 53. | Bolesti Bartholinove žlijezde | N75 | 89 |
| 54. | Druge upalne bolesti ženskih zdjeličnih organa | | 2827 |
| 55. | Endometrijoza | N80 | 68 |
| 56. | Prolaps ženskih genitala | N81 | 237 |
| 57. | Fistule koje zahvaćaju ženski spolni sustav | N82 | 19 |
| 58. | Neupalni poremećaji ovarija, jajovoda i širokog ligamenta | N83 | 698 |
| 59. | Polip ženskoga spolnog sustava | N84 | 542 |
| 60. | Drugi neupalni poremećaji maternice, izuzevši vrat | N85 | 134 |
| 61. | Erozija i ektripija vrata maternice | N86 | 309 |
| 62. | Displazija vrata maternice | N87 | 887 |
| 63. | Drugi neupalni poremećaji vrata maternice | N88 | 63 |
| 64. | Drugi neupalni poremećaji rodnice, stidnice i međice | N89-N90 | 40 |
| 65. | Poremećaji menstruacije | N91-N92 | 2281 |
| 66. | Drugo nenormalno maternično i vaginalno krvarenje | N93 | 1200 |
| 67. | Bol i druga stanja povezana sa ženskim spolnim organima i menstrualnim ciklusom | N94 | 400 |
| 68. | Menopauzalni i drugi perimenopauzalni poremećaji | N95 | 1618 |
| 69. | Žena s habitualnim pobačajima | N96 | 13 |
| 70. | Ženska neplodnost | N97 | 390 |
| 71. | Komplikacije povezane s umjetnom oplodnjom | N98 | 41 |
| 72. | Poremećaji genitourinarnog sustava nakon postupaka (operacija) nesvrstani drugamo | N99 | 1169 |
| 14. | Međubroj za N00-N99 | | 14239 |
| 73. | Izvanmaternična trudnoća | 000 | 38 |
| 74. | Mola hydatidosa i ostali abnormalni produkti začeća | 001-002 | 144 |
| 75. | Spontani pobačaj | 003 | 68 |
| 76. | Legalno induciran (medicinski) pobačaj | 004 | 60 |
| 77. | Ostali i nespecificirani pobačaj | 005-006 | 2 |
| 78. | Neuspjeh pokušaja pobačaja | 007 | 3 |
| 79. | Komplikacije nakon pobačaja i izvanmaternične i molarne trudnoće | 0008 | 4 |
| 80. | Hipertenzija koja je i prije postojala, kao komplikacija trudnoće, porođaja i babinja | 010-011 | 11 |
| 81. | Edemi u trudnoći (uzrokovani trudnoćom) i proteinurija bez hipertenzije | 012 | 9 |
| 82. | Hipertenzija u trudnoći (uzrokovana trudnoćom) | 013-014 | 90 |

| Br. | Naziv bolesti ili stanja | Šifra | Ukupno |
|------------|---|----------------|--------------|
| 83. | Eklampsija | 015 | 4 |
| 84. | Hipertenzija u majke, nespecificirana | 016 | 6 |
| 85. | Krvarenje u ranoj trudnoći | 020 | 1035 |
| 86. | Prekomjerno povraćanje u trudnoći (hyperemesis gravidarum) | 021 | 310 |
| 87. | Bolesti vena kao komplikacije trudnoće | 022 | 18 |
| 88. | Infekcije mokraćnog i spolnog sustava u trudnoći | 023 | 140 |
| 89. | Dijabetes melitus (šećerna bolest) u trudnoći | 024 | 67 |
| 90. | Ostale bolesti i komplikacije u trudnoći | 025-029 | 113 |
| 91. | Višeplodna trudnoća | 030 | 16 |
| 92. | Komplikacije specifične za višeploidnu trudnoću | 031 | 2 |
| 93. | Zbrinjavanje majke zbog utvrđenog ili suspektnog nepravilnog stava fetusa | 032 | 4 |
| 95. | Zbrinjavanje majke zbog poznate ili suspektne abnormalnosti zdjeljinih organa | 034 | 15 |
| 96. | Zbrinjavanje majke zbog poznate ili suspektne abnormalnosti i oštećenja fetusa | 035 | 8 |
| 97. | Zbrinjavanje majke zbog drugih poznatih ili suspektnih problema fetusa | 036 | 27 |
| 98. | Poremećaji amnionske tekućine, ovajnica i posteljice | 040-043 | 11 |
| 99. | Placenta praevia | 044 | 16 |
| 101. | Krvarenje prije porođaja nesvrstano drugamo | 046 | 38 |
| 102. | Lažni trudovi | 047 | 77 |
| 103. | Produžena trudnoća | 048 | 14 |
| 104. | Komplikacije porođaja i rađanja | 060-075 | 75 |
| 105. | Jednoplodni spontani porođaj | 080 | 28 |
| 108. | Druge infekcije u babinjama | 086 | 15 |
| 112. | Komplikacije u babinjama nesvrstane drugamo | 090 | 17 |
| 113. | Infekcije dojke i drugi poremećaji dojke i laktacije povezani s trudnoćom i porođajem | 091-092 | 43 |
| 118. | Druge bolesti majke svrstane drugamo, kada kompliciraju trudnoću, porođaj i babinje | 099 | 178 |
| 15. | Međuzbroj za 000-099 | | 2706 |
| 121. | Druge ozljede, otrovanja i ostale posljedice vanjskih uzroka | | 1 |
| 19. | Međuzbroj za S00-T98 | | 1 |
| 123. | Postupci u vezi sa sprečavanjem neželjene trudnoće | Z30 | 3390 |
| 124. | Postupci u vezi s oplodnjom | Z31 | 61 |
| 125. | Pregledi i testovi na trudnoću | Z32 | 297 |
| 126. | Trudnoća, slučajna (neplanirana) | Z33 | 167 |
| 127. | Nadzor nad normalnom trudnoćom | Z34 | 1832 |
| 128. | Nadzor nad visokorizičnom trudnoćom | Z35 | 627 |
| 129. | Antenatalni skrining (depistaža) | Z36 | 7 |
| 131. | Skrb i pretrage nakon porođaja | Z39 | 645 |
| 132. | Drugi čimbenici koji utječu na stanje zdravlja i kontakt sa zdravstvenom službom | | 4023 |
| 21. | Međuzbroj za Z00-Z99 | | 11049 |
| | Ukupno bolesti ili stanja | A00-Z99 | 30125 |

DJELATNOST HITNE MEDICINSKE POMOĆI

Djelatnost hitne medicinske pomoći organizirana je u Hrvatskoj u sklopu primarne zdravstvene zaštite i to kao:

- samostalne zdravstvene jedinice (Zavodi za hitnu medicinsku pomoć) – u većini ispostava
- organizirane posebne stručne jedinice za HMP u domovima zdravlja
- zdravstvenim stanicama

U Varaždinskoj županiji djelatnost hitne medicinske pomoći, u 2011. godini preimenovana je u Zavod za hitnu medicinu. Tu su stručne jedinice za HMP koje stalno djeluju na terenu kroz 24 sata, te ekipe za sanitetski transport.

Prema podacima Hrvatskog zavoda za javno zdravstvo u 2015. godini ukupno su radila 34 liječnika u djelatnosti hitne medicinske pomoći. U stalnom radnom odnosu bilo je 22 liječnika, od čega su su 3 doktora medicine specijalista, 1 hitne medicine i 2 opće. Ostalih zdravstvenih djelatnika bilo je: 8 VŠS i 45 SSS. U Zavodu za hitnu medicinu radio je i 54 vozača.

2015. godine zabilježeno je 22.386 intervencija u prostoru za reanimaciju, a na terenu je zabilježeno 9.377 intervencija, (2014. godine 5.401) što je za 42,4 % više. Sanitetskih prijevoza bilo je 32.524 (više za 29,7 % u odnosu na 2014. godinu).

Broj nezgoda u prometu koje završavaju ljudskim žrtvama varira kroz godine.

Pregled poginulih u prometnim nesrećama na cestama Varaždinske županije i Republike Hrvatske od 2003. do 2015. godine

| Godina | Varaždinska županija | | Republika Hrvatska | |
|--------|----------------------|---------------------------------------|--------------------|---------------------------------------|
| | Broj poginulih | Stopa smrtnosti na 100.000 stanovnika | Broj poginulih | Stopa smrtnosti na 100.000 stanovnika |
| 2003. | 35 | 19,3 | 701 | 15,8 |
| 2004. | 19 | 10,5 | 608 | 13,7 |
| 2005. | 13 | 7,2 | 597 | 13,4 |
| 2006. | 27 | 14,9 | 614 | 13,8 |
| 2007. | 14 | 7,7 | 619 | 14,0 |
| 2008. | 32 | 17,7 | 664 | 15,0 |
| 2009. | 15 | 8,3 | 548 | 12,4 |
| 2010. | 16 | 8,9 | 426 | 9,6 |
| 2011. | 13 | 7,4 | 418 | 9,7 |
| 2012. | 10 | 5,7 | 393 | 9,2 |
| 2013. | 16 | 9,1 | 368 | 8,6 |
| 2014. | 12 | 6,9 | 308 | 7,2 |
| 2015. | 10 | 5,7 | 348 | 8,1 |

Izvor podataka: Ministarstvo unutarnjih poslova

DJELATNOST ZA ZAŠTITU I LIJEČENJE USTA I ZUBI

U djelatnosti stomatološke zdravstvene zaštite u 2015. godini radila su 92 tima puno radno vrijeme, te 2 tima djelomično. Ovi timovi skrbili su za 210.360 osiguranika od kojih je 75.265 koristilo zdravstvenu zaštitu 12,79 %, manje nego u 2014. godini.

U djelatnosti stomatološke zdravstvene zaštite bilo je ukupno zaposleno 187 zdravstvenih djelatnika od toga 94 doktora stomatologije, VŠS 1, 91 SSS i 1 NSS.

Tijekom 2015. godine zabilježeno je 211.360 posjeta (za 4,57 % manje u odnosu na 2014. godinu). Obavljeno je 37.509 sistematskih pregleda (za 39,76 % više u odnosu na 2014. godinu). Plombirano je 113.367 (za 30,28 % više u odnosu na 2014. godinu), a 28.038 zubi je izvađeno (za 10,25 % više u odnosu na 2014. godinu).

U 2015. godini načinjeno je 7.204 protetskih radova (za 12,65 % manje u odnosu na 2014. godinu).

Najčešće zabilježene dijagnoze u djelatnosti su zubni karijes s udjelom od 41,38 %, bolesti pulpe i periapikalnih tkiva sa 27,59 %, ostali poremećaji zubi i potpornih struktura 9,06 %, dentofacijalne neispravnosti 4,16 %, te ostale bolesti.

**Izvišće djelatnosti za zaštitu i liječenje usta i zubi za 2015. godinu
Osiguranici, zdravstveni djelatnici i ordinacije po općinama**

| Lokacija | Broj ordinacija | | Zdravstveni djelatnici | | | | | | | | | | Broj osiguranika u skrbi po dobnim skupinama | | | | | Od toga koristilo zdravstvenu zaštitu | | | | | |
|----------------------|-----------------|------|------------------------|--------------|--------|-------|-----------|-----|-----|-----------|-----|-------|--|---------|--------|---------|-------|---------------------------------------|--------|-------|--------|------|--------|
| | Puno | Djel | Stom. | Specijalisti | | | Tehničari | | | Asistenti | | | | 0-6 | 7-19 | 20-64 | >=65 | Ukupno | 0-6 | 7-19 | 20-64 | >=65 | Ukupno |
| | | | | Dječ. | Ostali | Zubar | VŠS | SSS | VŠS | SSS | VŠS | SSS | NSS | | | | | | | | | | |
| Varaždinska županija | 92 | 2 | 89 | 1 | 4 | 0 | 0 | 8 | 1 | 83 | 1 | 6.025 | 31.656 | 133.079 | 39.600 | 210.360 | 3.061 | 15.557 | 47.079 | 9.578 | 75.265 | | |
| Bednja | 1 | 0 | 1 | 0 | 0 | 0 | 0 | 0 | 1 | 0 | 0 | 38 | 237 | 1.284 | 621 | 2.180 | 28 | 154 | 496 | 132 | 810 | | |
| Beretinac | 1 | 0 | 1 | 0 | 0 | 0 | 0 | 0 | 1 | 0 | 0 | 63 | 347 | 1.442 | 398 | 2.250 | 33 | 222 | 652 | 69 | 976 | | |
| Breznica | 2 | 0 | 2 | 0 | 0 | 0 | 0 | 0 | 2 | 0 | 0 | 69 | 389 | 2.031 | 790 | 3.279 | 42 | 214 | 656 | 137 | 1.049 | | |
| Cestica | 2 | 1 | 3 | 0 | 0 | 0 | 0 | 0 | 2 | 0 | 0 | 119 | 595 | 1.887 | 812 | 3.413 | 59 | 318 | 763 | 149 | 1.289 | | |
| Donja Voća | 1 | 0 | 1 | 0 | 0 | 0 | 0 | 0 | 1 | 0 | 0 | 104 | 391 | 1.544 | 394 | 2.433 | 42 | 243 | 519 | 93 | 897 | | |
| Martijanec | 1 | 0 | 1 | 0 | 0 | 0 | 0 | 0 | 1 | 0 | 0 | 92 | 334 | 1.299 | 362 | 2.087 | 38 | 199 | 505 | 55 | 797 | | |
| Gornji Knežinec | 3 | 0 | 3 | 0 | 0 | 0 | 0 | 0 | 3 | 0 | 0 | 267 | 774 | 4.256 | 1.479 | 6.776 | 103 | 360 | 1.650 | 348 | 2.461 | | |
| Ivanec | 10 | 0 | 9 | 0 | 1 | 0 | 0 | 0 | 9 | 0 | 0 | 760 | 4.422 | 14.619 | 4.362 | 24.163 | 407 | 2.072 | 4.940 | 816 | 8.235 | | |
| Jažabet | 1 | 0 | 1 | 0 | 0 | 0 | 0 | 0 | 1 | 0 | 0 | 62 | 452 | 1.703 | 750 | 2.967 | 49 | 245 | 569 | 92 | 955 | | |
| Lepoglava | 3 | 0 | 3 | 0 | 0 | 0 | 0 | 0 | 3 | 0 | 0 | 245 | 1.250 | 5.996 | 1.743 | 9.234 | 154 | 672 | 2.074 | 399 | 3.299 | | |
| Ludbreg | 8 | 0 | 8 | 0 | 0 | 0 | 0 | 0 | 8 | 0 | 0 | 539 | 2.505 | 11.630 | 3.385 | 18.059 | 294 | 1.298 | 4.946 | 702 | 7.240 | | |
| Ljubešćica | 1 | 0 | 1 | 0 | 0 | 0 | 0 | 0 | 1 | 0 | 0 | 45 | 242 | 1.112 | 364 | 1.763 | 31 | 132 | 315 | 61 | 539 | | |
| Maruševac | 1 | 0 | 1 | 0 | 0 | 0 | 0 | 0 | 1 | 0 | 0 | 46 | 291 | 1.679 | 528 | 2.544 | 21 | 133 | 499 | 1.255 | 1.908 | | |
| Novi Marof | 5 | 0 | 4 | 1 | 0 | 0 | 0 | 0 | 5 | 0 | 0 | 334 | 2.147 | 10.038 | 2.695 | 15.214 | 182 | 884 | 3.345 | 558 | 4.969 | | |
| Petrijanec | 1 | 0 | 1 | 0 | 0 | 0 | 0 | 0 | 1 | 0 | 0 | 32 | 445 | 2.229 | 600 | 3.306 | 15 | 180 | 604 | 103 | 902 | | |
| Sračinec | 2 | 0 | 2 | 0 | 0 | 0 | 0 | 0 | 1 | 0 | 0 | 395 | 1.111 | 2.328 | 757 | 4.601 | 168 | 536 | 1.384 | 187 | 2.275 | | |
| Sveti Đurđ | 1 | 0 | 1 | 0 | 0 | 0 | 0 | 0 | 1 | 0 | 0 | 64 | 344 | 1.006 | 326 | 1.740 | 42 | 225 | 527 | 67 | 861 | | |
| Sveti Ilija | 1 | 0 | 1 | 0 | 0 | 0 | 0 | 0 | 1 | 0 | 0 | 69 | 313 | 1.484 | 689 | 2.555 | 43 | 229 | 585 | 159 | 1.016 | | |
| Trnovec Bartolovečki | 3 | 0 | 3 | 0 | 0 | 0 | 0 | 0 | 3 | 0 | 0 | 176 | 808 | 3.638 | 1.123 | 5.745 | 104 | 508 | 1.578 | 278 | 2.468 | | |
| Varaždin | 30 | 1 | 28 | 0 | 3 | 0 | 0 | 1 | 29 | 0 | 0 | 2.014 | 10.553 | 44.823 | 12.640 | 70.030 | 958 | 5.043 | 14.549 | 2.895 | 23.445 | | |
| Varaždinske Toplice | 3 | 0 | 3 | 0 | 0 | 0 | 0 | 0 | 2 | 0 | 0 | 160 | 829 | 3.929 | 774 | 5.692 | 90 | 406 | 1.464 | 244 | 2.204 | | |
| Vidovec | 2 | 0 | 2 | 0 | 0 | 0 | 0 | 0 | 2 | 0 | 0 | 165 | 980 | 3.904 | 897 | 5.946 | 94 | 467 | 1.390 | 214 | 2.165 | | |
| Vinica | 9 | 0 | 9 | 0 | 0 | 0 | 0 | 7 | 4 | 1 | 0 | 167 | 1.897 | 9.218 | 3.101 | 14.383 | 54 | 817 | 3.069 | 565 | 4.505 | | |

Rad, broj posjeta, broj sistematskih pregleda i obavijenih radova po dobnim skupinama te općinama

| Lokacija | Broj posjeta po dobnim skupinama | | | | | Broj sistematskih pregleda | | | | | Broj plombranih zubi | | | | | Broj izvadenih zubi | | | | |
|----------------------|----------------------------------|--------|--------|---------|--------|----------------------------|-------|-------|--------|--------|----------------------|-------|--------|--------|--------|---------------------|-------|-------|--------|--------|
| | 0-6 | 7-19 | 20-64 | >=65 | Ukupno | 0-6 | 7-19 | 20-64 | >=65 | Ukupno | 0-6 | 7-19 | 20-64 | >=65 | Ukupno | 0-6 | 7-19 | 20-64 | >=65 | Ukupno |
| | Varaždinska Županija | 9.183 | 47.371 | 130.770 | 24.036 | 211.360 | 2.466 | 9.075 | 22.283 | 3.685 | 37.509 | 3.231 | 26.257 | 75.768 | 8.111 | 113.367 | 710 | 4.687 | 16.568 | 6.073 |
| Bednja | 71 | 521 | 1.281 | 277 | 2.150 | 34 | 144 | 398 | 109 | 685 | 37 | 335 | 781 | 91 | 1.244 | 6 | 47 | 208 | 92 | 353 |
| Beretinec | 112 | 808 | 1.952 | 226 | 3.098 | 51 | 184 | 332 | 30 | 597 | 38 | 468 | 1.155 | 60 | 1.721 | 1 | 48 | 215 | 61 | 325 |
| Breznica | 158 | 689 | 2.697 | 506 | 4.050 | 38 | 113 | 393 | 85 | 629 | 65 | 527 | 2.039 | 224 | 2.855 | 13 | 67 | 180 | 99 | 359 |
| Cestica | 311 | 1.008 | 2.063 | 402 | 3.784 | 150 | 403 | 367 | 123 | 1.043 | 70 | 418 | 1.073 | 69 | 1.630 | 20 | 78 | 245 | 97 | 440 |
| Donja Voća | 214 | 979 | 1.806 | 305 | 3.304 | 74 | 320 | 758 | 135 | 1.287 | 83 | 435 | 1.177 | 68 | 1.763 | 8 | 77 | 162 | 119 | 366 |
| Martijanec | 122 | 565 | 1.271 | 109 | 2.067 | 27 | 66 | 39 | 2 | 134 | 38 | 266 | 703 | 20 | 1.027 | 5 | 33 | 134 | 32 | 204 |
| Gornji Knežinec | 245 | 976 | 5.214 | 909 | 7.344 | 68 | 251 | 1.082 | 207 | 1.608 | 102 | 491 | 3.106 | 332 | 4.031 | 26 | 125 | 3.017 | 258 | 3.426 |
| Nanec | 1.274 | 7.602 | 14.331 | 2.332 | 25.539 | 219 | 810 | 1.471 | 162 | 2.662 | 492 | 2.841 | 8.074 | 945 | 12.352 | 122 | 681 | 1.368 | 471 | 2.642 |
| Jalžabet | 176 | 738 | 1.749 | 265 | 2.928 | 87 | 277 | 584 | 79 | 1.027 | 34 | 311 | 804 | 37 | 1.186 | 16 | 85 | 209 | 84 | 394 |
| Lepoglava | 367 | 1.643 | 5.474 | 987 | 8.471 | 162 | 442 | 622 | 79 | 1.295 | 77 | 811 | 3.255 | 430 | 4.573 | 39 | 198 | 451 | 170 | 858 |
| Ludbreg | 671 | 3.656 | 12.876 | 2.082 | 19.285 | 167 | 757 | 2.912 | 339 | 4.175 | 187 | 2.061 | 9.718 | 719 | 12.685 | 64 | 407 | 1.765 | 546 | 2.782 |
| Ljubešćica | 139 | 486 | 1.008 | 202 | 1.835 | 30 | 131 | 311 | 58 | 530 | 71 | 317 | 667 | 68 | 1.123 | 10 | 70 | 114 | 62 | 256 |
| Maruševec | 104 | 418 | 1.786 | 359 | 2.667 | 22 | 74 | 340 | 72 | 508 | 35 | 105 | 548 | 99 | 787 | 9 | 61 | 135 | 58 | 263 |
| Novi Marof | 785 | 3.444 | 9.767 | 1.583 | 15.579 | 278 | 869 | 2.124 | 360 | 3.631 | 172 | 1.633 | 4.808 | 448 | 7.061 | 60 | 285 | 596 | 319 | 1.260 |
| Petrijanec | 37 | 451 | 1.578 | 325 | 2.391 | 3 | 64 | 218 | 20 | 305 | 21 | 322 | 1.047 | 67 | 1.457 | 4 | 64 | 287 | 149 | 504 |
| Sračinec | 435 | 1.228 | 3.953 | 475 | 5.491 | 10 | 62 | 161 | 9 | 242 | 191 | 666 | 1.743 | 191 | 2.791 | 23 | 144 | 684 | 195 | 1.046 |
| Sveti Đurđ | 132 | 656 | 1.601 | 169 | 2.558 | 6 | 16 | 35 | 4 | 61 | 40 | 394 | 842 | 51 | 1.327 | 11 | 81 | 134 | 40 | 266 |
| Sveti Ilija | 152 | 792 | 1.823 | 566 | 3.333 | 0 | 27 | 59 | 7 | 93 | 94 | 474 | 1.516 | 268 | 2.362 | 6 | 63 | 226 | 197 | 492 |
| Trnovec Bartolovečki | 270 | 1.609 | 4.933 | 722 | 7.534 | 72 | 300 | 669 | 61 | 1.102 | 104 | 970 | 2.858 | 262 | 4.184 | 23 | 189 | 588 | 132 | 932 |
| Varaždin | 2.710 | 13.745 | 38.525 | 8.638 | 63.618 | 744 | 3.145 | 8.122 | 1.488 | 13.499 | 1.002 | 5.383 | 19.521 | 2.688 | 28.594 | 186 | 1.359 | 3.645 | 1.663 | 6.853 |
| Varaždinske Toplice | 257 | 1.311 | 3.906 | 697 | 6.171 | 104 | 225 | 436 | 84 | 849 | 106 | 935 | 2.332 | 295 | 3.668 | 22 | 100 | 333 | 112 | 567 |
| Vidovec | 301 | 1.442 | 4.120 | 652 | 6.515 | 107 | 270 | 503 | 30 | 910 | 80 | 646 | 2.463 | 187 | 3.376 | 24 | 137 | 354 | 143 | 658 |
| Vinica | 140 | 2.604 | 7.656 | 1.248 | 11.648 | 23 | 125 | 347 | 142 | 637 | 92 | 5.448 | 5.538 | 502 | 11.580 | 12 | 288 | 1.518 | 974 | 2.792 |

- nastavak s prethodne strane

| Lokacija | Broj posjeta po dobnim skupinama | | | | | Broj sistematskih pregleda | | | | |
|----------------------|----------------------------------|------|-------|-------|--------|----------------------------|-------|--------|-------|--------|
| | 0-6 | 7-19 | 20-64 | >=65 | Ukupno | 0-6 | 7-19 | 20-64 | >=65 | Ukupno |
| Varaždinska Županija | 0 | 694 | 3.349 | 3.161 | 7.204 | 728 | 5.924 | 45.741 | 5.553 | 57.946 |
| Bednja | 0 | 1 | 36 | 19 | 56 | 7 | 114 | 743 | 90 | 954 |
| Beretinec | 0 | 0 | 63 | 35 | 98 | 1 | 14 | 204 | 10 | 229 |
| Breznica | 0 | 0 | 62 | 52 | 114 | 43 | 98 | 974 | 147 | 1.262 |
| Cestica | 0 | 0 | 80 | 38 | 118 | 5 | 50 | 580 | 74 | 709 |
| Donja Voća | 0 | 0 | 21 | 23 | 44 | 4 | 76 | 272 | 47 | 399 |
| Martijanec | 0 | 2 | 18 | 20 | 40 | 52 | 195 | 483 | 27 | 757 |
| Gornji Knežinec | 0 | 0 | 93 | 51 | 144 | 15 | 132 | 1.940 | 254 | 2.341 |
| Ivanec | 0 | 126 | 262 | 224 | 612 | 26 | 784 | 6.054 | 804 | 7.668 |
| Jalžabet | 0 | 2 | 31 | 17 | 50 | 24 | 202 | 714 | 59 | 999 |
| Lepoglava | 0 | 1 | 100 | 65 | 166 | 52 | 216 | 1.664 | 231 | 2.163 |
| Ludbreg | 0 | 5 | 169 | 147 | 321 | 30 | 324 | 4.248 | 373 | 4.975 |
| Ljubešćica | 0 | 0 | 27 | 19 | 46 | 5 | 64 | 227 | 72 | 368 |
| Maruševec | 0 | 0 | 21 | 23 | 44 | 11 | 47 | 227 | 43 | 328 |
| Novi Marof | 0 | 8 | 160 | 128 | 296 | 75 | 596 | 4.180 | 411 | 5.262 |
| Petrijanec | 0 | 0 | 64 | 81 | 145 | 10 | 46 | 407 | 39 | 502 |
| Sračinec | 0 | 0 | 66 | 59 | 125 | 57 | 143 | 924 | 37 | 1.161 |
| Sveti Đurđ | 0 | 0 | 26 | 40 | 66 | 4 | 43 | 323 | 10 | 380 |
| Sveti Ilija | 0 | 1 | 40 | 57 | 98 | 0 | 90 | 911 | 124 | 1.125 |
| Trnovec Bartolovečki | 0 | 4 | 125 | 70 | 199 | 17 | 63 | 582 | 76 | 738 |
| Varaždin | 0 | 396 | 1.026 | 1.230 | 2.652 | 186 | 1.540 | 14.353 | 1.881 | 17.960 |
| Varaždinske Toplice | 0 | 0 | 85 | 37 | 122 | 13 | 334 | 1.325 | 308 | 1.980 |
| Vidovec | 0 | 3 | 70 | 71 | 144 | 49 | 200 | 1.979 | 126 | 2.354 |
| Vinica | 0 | 145 | 704 | 655 | 1.504 | 42 | 553 | 2.427 | 310 | 3.332 |

Bolesti i stanja utvrđena u djelatnosti za zaštitu i liječenje usta i zubi u 2015. godini

| Br. | Naziv bolesti ili stanja | Šifra | 0-6 g. | 7-19 g. | 20-64 g. | 65 g. i v | Ukupno |
|-----|--|----------------|-------------|--------------|---------------|--------------|---------------|
| 1. | Poremećaji u razvoju i nicanju zubi | K00 | 217 | 1109 | 488 | 0 | 1814 |
| 2. | Zadržani (retinirani) i uklešteni (impaktirani) zubi | K01 | 1 | 204 | 734 | 26 | 965 |
| 3. | Zubni karijes | K02 | 2024 | 15424 | 43219 | 4308 | 64975 |
| 4. | Ostale bolesti čvrstog zubnog tkiva | K03 | 59 | 1413 | 11989 | 1241 | 14702 |
| 5. | Bolesti pulpe i periapikalnih tkiva | K04 | 1579 | 6522 | 30548 | 4676 | 43325 |
| 6. | Akutni i kronični gingivitis | K05.0 - K05.1 | 27 | 272 | 1711 | 400 | 2410 |
| 7. | Akutni i kronični periodontitis i periodontoza | K05.2 - K05.4 | 69 | 180 | 2957 | 1143 | 4349 |
| 8. | Ostale periodontalne bolesti | K05.5 - K05.6 | 0 | 5 | 55 | 98 | 158 |
| 9. | Ostali poremećaji gingive i bezuboga alveolarnog grebena | K06 | 12 | 16 | 542 | 125 | 695 |
| 10. | Dentofacijalne nepravilnosti (uključujući malokluziju) | K07 | 90 | 6242 | 193 | 7 | 6532 |
| 11. | Ostali poremećaji zubi i potpornih struktura | K08 | 310 | 2063 | 8304 | 3549 | 14226 |
| 12. | Ciste oralnog područja koje nisu svrstane drugamo | K09 | 0 | 2 | 33 | 5 | 40 |
| 13. | Ostale bolesti čeljusti | K10 | 32 | 168 | 1638 | 365 | 2203 |
| 14. | Bolesti žlijezda slinovnica | K11 | 0 | 1 | 13 | 27 | 41 |
| 15. | Stomatitis i srodna oštećenja | K12 | 22 | 56 | 131 | 67 | 276 |
| 16. | Ostale bolesti usana i oralne sluznice | K13 | 18 | 21 | 184 | 64 | 287 |
| 17. | Bolesti jezika | K14 | 0 | 0 | 9 | 7 | 16 |
| | Ukupno bolesti ili stanja | K00-K14 | 4460 | 33698 | 102748 | 16108 | 157014 |

PATRONAŽNA DJELATNOST

Patronažnu zaštitu provode više medicinske sestre patronažnog smjera na 5.100 osiguranih osoba prema Pravilniku o standardima i normativima prava iz obveznog zdravstvenog osiguranja.

Prema istom pravilniku na osnovi prosječnog broja zdravstvenih usluga po osiguranoj osobi, Hrvatski zavod za zdravstveno osiguranje osigurava obvezni minimum – pravo na dvije patronažne posjete (tijekom trudnoće, nakon poroda djeci do navršene prve godine života, te rizičnim skupinama).

U patronažnoj djelatnosti 2015. godine radilo je 36 medicinskih sestara (35 viših i 1 medicinska sestra SSS), a registrirano je 52.493 posjeta, što je za 0,74 % više nego u 2014. godini. Najveći broj posjeta bio je kroničnim bolesnicima (30.961) ili 2,04 % više nego u 2014. godini, a u svrhu uputa i instrukcija određeni postupaka samokontrole i prevencije komplikacija osnovne kronične bolesti, te provođenja terapijskih postupaka kod teško pokretnih i nepokretnih osoba. Provedeno je i 7.226 posjeta novorođenčadi, te 3.774 dojenčadi.

Izvjешće patronažne djelatnosti za 2015. godinu
Zdravstveni djelatnici i timovi, broj patronažnih posjeta po općinama

| Lokacija | Broj timova | | Zdrav. djelatnici | | Broj patronažnih posjeta po odgovarajućim skupinama | | | | | | | | | | | | |
|----------------------|-------------|-------|-------------------|-----|---|---------|--------|----------|---------|-------|-----------|-----------|----------|----------|-----------|--------|--------|
| | Puno | Djel. | VŠS | SSS | Trudnici | Rodilji | Ženama | Novorođ. | Dojenč. | Školi | Maloj dj. | Ost.djeca | Socijal. | Higijena | Kron.bol. | Ostali | Ukupno |
| Varaždinska županija | 34 | 2 | 35 | 1 | 979 | 5.589 | 1.723 | 7.226 | 3.774 | 145 | 897 | 609 | 222 | 87 | 30.961 | 281 | 52.493 |
| Bednja | 1 | 0 | 1 | 0 | 25 | 51 | 20 | 142 | 117 | 6 | 20 | 25 | 1 | 0 | 1.290 | 6 | 1.703 |
| Beretinec | 1 | 0 | 1 | 0 | 17 | 216 | 81 | 225 | 68 | 0 | 27 | 9 | 23 | 2 | 966 | 0 | 1.634 |
| Breznica | 1 | 0 | 1 | 0 | 34 | 121 | 15 | 134 | 45 | 5 | 20 | 4 | 0 | 0 | 1.301 | 13 | 1.692 |
| Cestica | 1 | 0 | 1 | 0 | 76 | 153 | 13 | 320 | 213 | 0 | 60 | 12 | 0 | 0 | 696 | 0 | 1.543 |
| Donja Voća | 0 | 1 | 1 | 0 | 20 | 24 | 1 | 79 | 67 | 4 | 4 | 3 | 5 | 0 | 626 | 0 | 833 |
| Gornji Knežinec | 1 | 0 | 1 | 0 | 19 | 111 | 50 | 240 | 112 | 0 | 30 | 3 | 5 | 0 | 879 | 0 | 1.449 |
| Ivanec | 3 | 0 | 3 | 0 | 63 | 238 | 11 | 573 | 391 | 22 | 28 | 9 | 1 | 0 | 1.844 | 2 | 3.182 |
| Jalžabet | 1 | 0 | 1 | 0 | 19 | 121 | 70 | 110 | 78 | 2 | 53 | 18 | 15 | 0 | 823 | 24 | 1.333 |
| Klenovnik | 0 | 1 | 1 | 0 | 13 | 19 | 0 | 67 | 41 | 4 | 3 | 5 | 1 | 0 | 461 | 0 | 614 |
| Lepoglava | 2 | 0 | 2 | 0 | 51 | 179 | 146 | 301 | 151 | 24 | 50 | 21 | 19 | 1 | 1.628 | 6 | 2.577 |
| Ludbreg | 4 | 0 | 4 | 0 | 123 | 661 | 399 | 685 | 616 | 5 | 179 | 113 | 10 | 2 | 2.746 | 61 | 5.600 |
| Ljubešćica | 1 | 0 | 1 | 0 | 61 | 198 | 33 | 232 | 49 | 8 | 6 | 3 | 29 | 4 | 1.344 | 0 | 1.967 |
| Maruševac | 1 | 0 | 1 | 0 | 37 | 129 | 39 | 221 | 174 | 6 | 18 | 177 | 0 | 0 | 1.304 | 2 | 2.107 |
| Novi Marof | 2 | 0 | 2 | 0 | 130 | 437 | 214 | 412 | 146 | 11 | 76 | 31 | 34 | 7 | 1.652 | 1 | 3.151 |
| Petrijanec | 1 | 0 | 1 | 0 | 25 | 197 | 1 | 332 | 89 | 2 | 30 | 25 | 15 | 27 | 863 | 13 | 1.619 |
| Sračinec | 1 | 0 | 1 | 0 | 22 | 107 | 0 | 230 | 100 | 0 | 35 | 12 | 0 | 0 | 1.024 | 60 | 1.590 |
| Timovec Bartolovečki | 1 | 0 | 1 | 0 | 25 | 201 | 55 | 225 | 151 | 6 | 16 | 10 | 14 | 2 | 1.082 | 21 | 1.808 |
| Varaždin | 9 | 0 | 9 | 0 | 127 | 1.856 | 407 | 1.996 | 969 | 38 | 129 | 74 | 30 | 8 | 7.637 | 15 | 13.286 |
| Varaždinske Toplice | 1 | 0 | 1 | 0 | 43 | 115 | 68 | 250 | 49 | 1 | 15 | 7 | 8 | 25 | 1.039 | 0 | 1.620 |
| Vidovec | 1 | 0 | 1 | 0 | 33 | 221 | 76 | 215 | 64 | 1 | 55 | 35 | 8 | 8 | 765 | 57 | 1.538 |
| Vrhnica | 1 | 0 | 0 | 1 | 16 | 234 | 24 | 237 | 84 | 0 | 43 | 13 | 4 | 1 | 991 | 0 | 1.647 |

5. SPECIJALISTIČKO-KONZILIJARNE
I OSTALE DJELATNOSTI

Dok je djelatnost primarne zdravstvene zaštite usmjerena na zaštitu i unapređenje zdravlja, te ambulatno i kućno liječenje bolesti i stanja, specijalističko-konzilijarna djelatnost organizacijski je u pravilu povezana u cjelinu sa stacionarnom zdravstvenom zaštitom i usmjerena je samo na dijagnostiku i liječenje. U toj djelatnosti rade liječnici raznih specijalnosti i obavljaju poslove više razine zdravstvene zaštite, a na zahtjev liječnika primarne zdravstvene zaštite.

U Varaždinskoj županiji tijekom 2015. godine ukupno je obavljeno 452.847 specijalističko-konzilijarnih pregleda. To je znatno više nego u 2000. godini (231.428 pregleda).

Specijalističko-konzilijarnih pregleda u 2015. godini obavile su u rangu slijedeće djelatnosti:

| | UGOVOR S HZZO | | BEZ UGOVORA S HZZO | |
|-----|-------------------------------------|----------------|-------------------------------------|---------------|
| 1. | Anesteziologija | 4.942 | Anesteziologija | 2.594 |
| 2. | Dermatovenerologija | 12.130 | Dermatovenerologija | |
| 3. | Dijabetologija | 3.609 | Dijabetologija | |
| 4. | Fizikalna medicina i rehabilitacija | 115.581 | Fizikalna medicina i rehabilitacija | 1.023 |
| 5. | Ginekologija | 21.040 | Ginekologija | 4.298 |
| 6. | Infektologija | 8.357 | Infektologija | |
| 7. | Interna | 37.825 | Interna | 8.129 |
| 8. | Kardiologija | 19.444 | Kardiologija | 175 |
| 9. | Kirurgija | 44.025 | Kirurgija | 126 |
| 10. | Neurokirurgija | 3.043 | Neurokirurgija | |
| 11. | Neurologija | 14.248 | Neurologija | |
| 12. | Nuklearna | 6.347 | Nuklearna | |
| 13. | Oftalmologija | 27.303 | Oftalmologija | 10.125 |
| 14. | ORL | 28.713 | ORL | |
| 15. | Ortopedija | 16.186 | Ortopedija | 238 |
| 16. | Pedijatrija | 28.422 | Pedijatrija | |
| 17. | Psijhijatrija | 9.114 | Psijhijatrija | 1.384 |
| 18. | Pulmologija | 10.162 | Pulmologija | |
| 19. | Urologija | 13.364 | Urologija | 900 |
| | UKUPNO: | 423.855 | | 28.992 |

Izvor podataka: Hrvatski zdravstveno- statistički ljetopis za 2015. godinu

Analizom broja pregleda u specijalističko-konzilijarnoj djelatnosti u razdoblju od 2000. godine kada je obavljeno 231.428 pregleda, može se konstatirati povećanje broja pregleda za 48,9 %. To ima negativni odraz na ukupnu zdravstvenu potrošnju budući da je tendencija da se zauzme restriktivniji pristup upućivanja na specijalističko-konzilijarne preglede od strane timova opće/obiteljske medicine, timova za zdravstvenu zaštitu dojenčadi i male djece, timova za zdravstvenu zaštitu žena, što bi dovelo do smanjenja broja specijalističko-konzilijarnih pregleda. Time bi se znatno smanjila i racionalizirala zdravstvena potrošnja.

PREGLED RADA DJELATNOSTI ZA TRANSFUZIOLOGIJU 2015. GODINE U OPĆOJ BOLNICI VARAŽDIN

| Mjesto rada | Davaoci krvi | | | | | | Dobiveno krvi ukupno (ml) |
|---------------|---------------|--------------|------------|------------|---------------|--------------|---------------------------|
| | Pregledani | | Odbijeni | | Dali krv | | |
| | Stari | Novi | Stari | Novi | Stari | Novi | |
| Ukupno | 11.035 | 1.058 | 736 | 491 | 12.093 | 1.058 | 3.386.040 |
| U ustanovi | 9.330 | 1.038 | 650 | 23 | 8.226 | 915 | 2.559.480 |
| Na terenu | 2.362 | 590 | 490 | 64 | 2.362 | 590 | 826.560 |

PROIZVODNJA PLAZME 2015. godine U OPĆOJ BOLNICI VARAŽDIN

| | |
|---|-----------|
| Izrađeno tekuće plazme | 2.750.000 |
| Od tekuće plazme poslano na preradu u druge ustanove za transfuziju | 439.000 |
| Krvi poslano na preradu u druge ustanove za transfuziju | 2.950.000 |

6. STACIONARNA ZDRAVSTVENA ZAŠTITA 2015. GODINE

U 2010. godini započelo se primjenjivati izmijenjeno i dopunjeno Godišnje izvješće o radu stacionarne zdravstvene ustanove. To je zbirno, godišnje izvješće koje prikazuje stanje na 31. prosinca tekuće godine. Izvještaji sadrže podatke o spolu, a uvedeno je i praćenje ishoda liječenja pacijenata (izliječen, neizliječen, umro).

Od 2014. godine Specijalna bolnica za kronične bolesti Novi Marof i Specijalna bolnica za plućne bolesti i TBC Klenovnik pripojene su Općoj bolnici Varaždin.

Ukupan broj kreveta u Varaždinskoj županiji 2015. godine iznosi 1.892. Broj kreveta u stacionarnim zdravstvenim ustanovama izražen na 1.000 stanovnika u 2015. godini iznosi 10,75.

U Varaždinskoj županiji na stacionarnim odjelima liječilo se 38.098 osoba (u 2014. godini 34.642) uključujući boravke u bolnici zbog poroda, pobačaja i bolničke rehabilitacije. Ukupan broj boravaka u bolnici na 1.000 stanovnika u 2015. godini iznosi 216,53.

U bolnicama Varaždinske županije ostvareno je u 2015. godini 490.147 dana bolničkog liječenja, što znači 12,87 dana prosječnog liječenja po jednom boravku.

Godišnja zauzetost kreveta svih bolnica zajedno iznosi 71 %, a broj pacijenata po krevetu 20,14.

Vodeće skupine bolesti u bolničkom zbrinjavanju 2015. godine su: bolesti cirkulacijskog sustava, novotvorine, bolesti probavnog sustava, ozljede, otrovanja i neke druge posljedice vanjskih uzroka, te bolesti dišnog sustava.

6.1. BROJ POSTELJA, BROJ ISPISANIH BOLESNIKA I BROJ BOLNOOPSKRBNIH DANA ZA BOLNIČKO LIJEČENJE 2015. GODINE U OPĆOJ BOLNICI VARAŽDIN I SPECIJALNOJ BOLNICI ZA MEDICINSKU REHABILITACIJU VARAŽDINSKE TOPLICE

| Redni broj | Služba/odjel | Broj bolničkih postelja | Broj ispisanih bolesnika | Broj B.O. dana |
|-------------------|---|-------------------------|--------------------------|----------------|
| 1. | Služba za kirurške bolesti | | | |
| 2. | Odjel za ortopediju i traumatologiju | 30 | 1.273 | 7.650 |
| 3. | Odjel za opću, vaskularnu, plastičnu, rekonstrukcijsku i estetsku kirurgiju | 49 | 2.848 | 15.857 |
| 4. | Odjel za otorinolaringologiju | 14 | 888 | 4.501 |
| 5. | Odjel za urologiju | 12 | 576 | 2.860 |
| 6. | Odjel za oftalmologiju i optometriju | 10 | 685 | 1.887 |
| 7. | Odjel za neurokirurgiju | 15 | 558 | 3.327 |
| 8. | Odjel za dječju kirurgiju | 15 | 650 | 2.437 |
| 9. | Služba za interne bolesti | 102 | 4.891 | 32.298 |
| 10. | Odjel za infektologiju | 14 | 692 | 5.104 |
| 11. | Služba za ginekologiju i opsterciju | 60 | 4.018 | 17.589 |
| 12. | Odjel za pedijatriju | 24 | 1.594 | 6.551 |
| 13. | Odjel za neurologiju | 25 | 1.303 | 8.731 |
| 14. | Odjel za anesteziologiju, reanimatologiju i intenzivno liječenje | 7 | 1.993 | 8.066 |
| 15. | Odjel za psihijatriju | 34 | 958 | 10.105 |
| 16. | Služba za produženo liječenje i palijativnu skrb Novi Marof | 300 | 2.950 | 83.225 |
| 17. | Služba za plućne bolesti i TBC Klenovnik | 261 | 3.777 | 68.032 |
| Ukupno: | | 972 | 29.654 | 278.220 |
| 1. | Specijalna bolnica za medicinsku rehabilitaciju Varaždinske Toplice | 920 | 8.444 | 211.927 |
| Sveukupno: | | 1.892 | 38.098 | 490.147 |

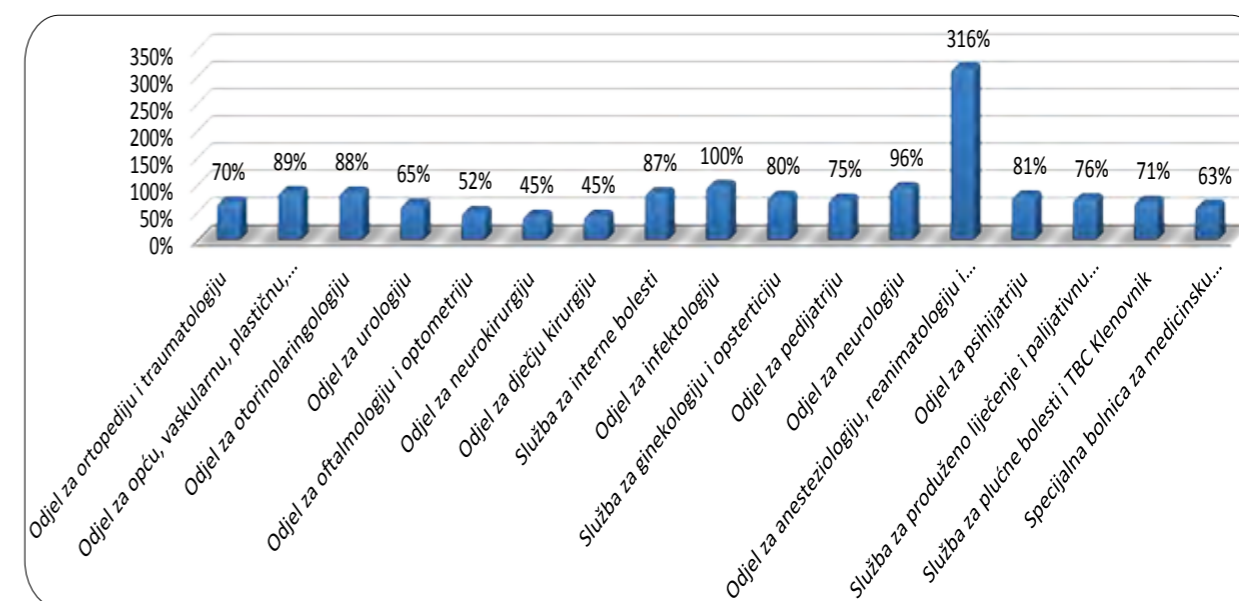
Izvor podataka: Godišnje izvješće o radu stacionarne zdravstvene ustanove.

6.2. ISKORIŠTENOST POSTELJA, PROSJEK TRAJANJA LIJEČENJA 2015. GODINE U OPĆOJ BOLNICI VARAŽDIN I SPECIJALNOJ BOLNICI ZA MEDICINSKU REHABILITACIJU VARAŽDINSKE TOPLICE

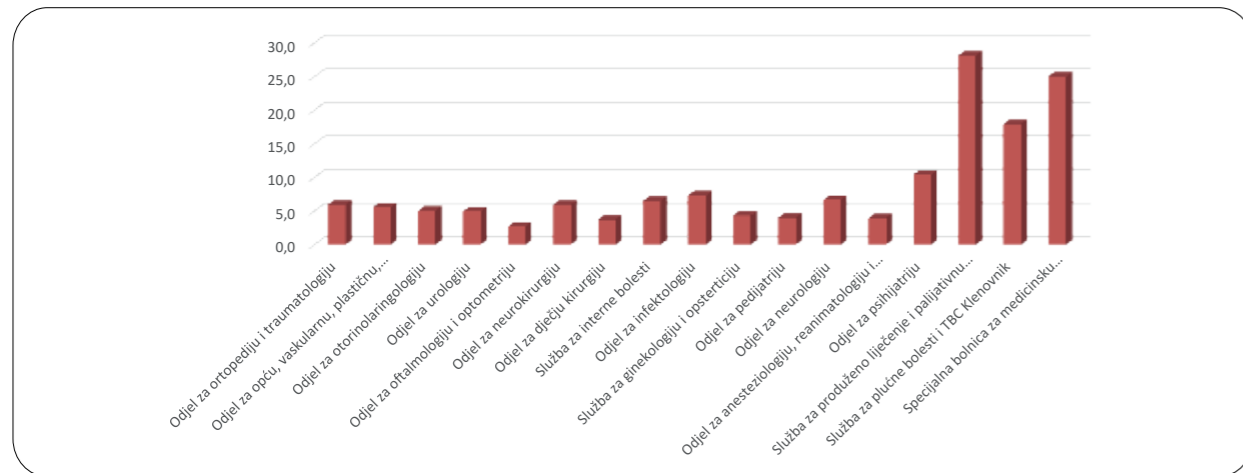
| Redni broj | Služba/odjel | Godišnja iskorišt. postelja | Prosjeak trajanja liječenja | Umrli | Postotak umrlih od broja zaprimlj. |
|-------------------|---|-----------------------------|-----------------------------|--------------|------------------------------------|
| 1. | Služba za kirurške bolesti | | | | |
| 2. | Odjel za ortopediju i traumatologiju | 70 % | 6,0 | 5 | 0,39 % |
| 3. | Odjel za opću, vaskularnu, plastičnu, rekonstrukcijsku i estetsku kirurgiju | 89 % | 5,6 | 26 | 0,91 % |
| 4. | Odjel za otorinolaringologiju | 88 % | 5,1 | 2 | 0,212 % |
| 5. | Odjel za urologiju | 65 % | 5,0 | 2 | 0,34 % |
| 6. | Odjel za oftalmologiju i optometriju | 52 % | 2,8 | | % |
| 7. | Odjel za neurokirurgiju | 45 % | 6,0 | 1 | 0,18 % |
| 8. | Odjel za dječju kirurgiju | 45 % | 3,8 | | % |
| 9. | Služba za interne bolesti | 87 % | 6,6 | 216 | 4,43 % |
| 10. | Odjel za infektologiju | 100 % | 7,4 | 39 | 5,61 % |
| 11. | Služba za ginekologiju i opsterciju | 80 % | 4,4 | 2 | 0,04 % |
| 12. | Odjel za pedijatriju | 75 % | 4,1 | | % |
| 13. | Odjel za neurologiju | 96 % | 6,7 | 57 | 4,38 % |
| 14. | Odjel za anesteziologiju, reanimatologiju i intenzivno liječenje | 316 % | 4,0 | 257 | 12,90 % |
| 15. | Odjel za psihijatriju | 81 % | 10,5 | 1 | 0,10 % |
| 16. | Služba za produženo liječenje i palijativnu skrb Novi Marof | 76 % | 28,2 | 1014 | 34,40 % |
| 17. | Služba za plućne bolesti i TBC Klenovnik | 71 % | 18,0 | 732 | 19,50 % |
| Ukupno : | | 78 % | 9,4 | 2.354 | 2,61 % |
| 1. | Specijalna bolnica za medicinsku rehabilitaciju Varaždinske Toplice | 63 % | 25,1 | 1 | 0,01 % |
| Sveukupno: | | 71 % | 12,9 | 2.355 | 6,19 % |

Za pokazatelj: "Broj postelja na 1000 stanovnika" uzet je podatak o broju stanovnika Varaždinske županije (175.951).

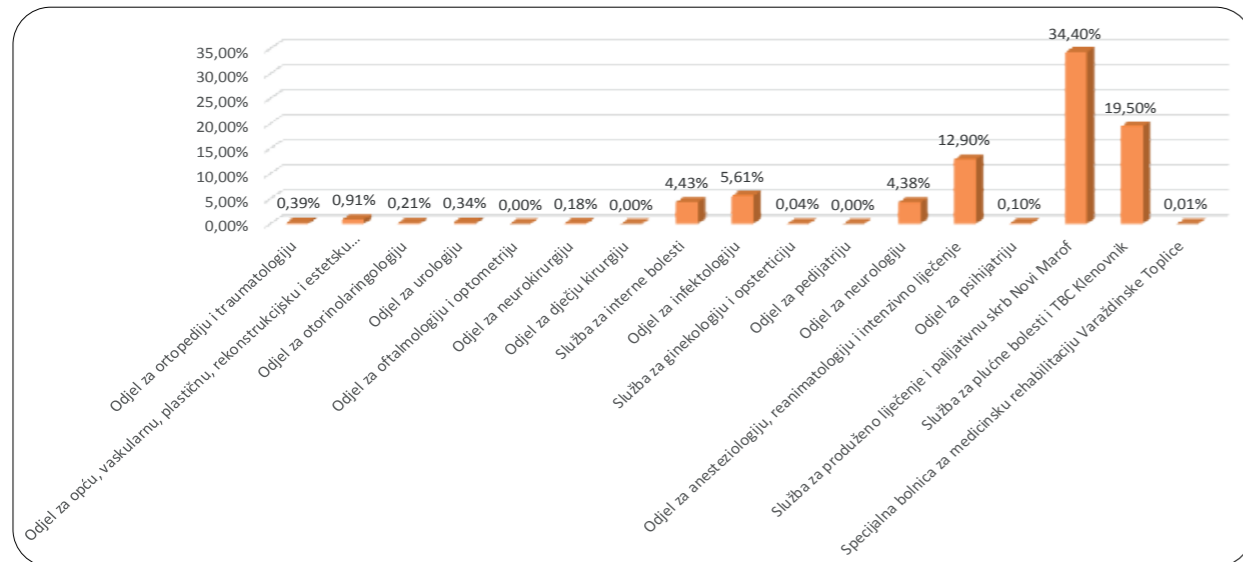
6.3. GODIŠNJA ISKORIŠTENOST POSTELJA 2015. GODINE U OPĆOJ BOLNICI VARAŽDIN I SPECIJALNOJ BOLNICI ZA MEDICINSKU REHABILITACIJU VARAŽDINSKE TOPLICE



6.4. PROSJEK TRAJANJA LIJEČENJA 2015. GODINE U OPĆOJ BOLNICI VARAŽDIN I SPECIJALNOJ BOLNICI ZA MEDICINSKU REHABILITACIJU VARAŽDINSKE TOPLICE



6.5. POSTOTAK UMRLIH OD BROJA ZAPRIMLJENIH BOLESNIKA PREMA SPECIJALNOSTIMA U OPĆOJ BOLNICI VARAŽDIN I SPECIJALNOJ BOLNICI ZA MEDICINSKU REHABILITACIJU VARAŽDINSKE TOPLICE 2015. GODINE



7. POBOL I SMRTNOST OD RAKA

Rak je drugi najčešći uzrok smrti – odmah iza srčano - žilnih bolesti. Učestalost i smrtnost od raka prati i proučava Državni registar za rak pri Hrvatskom zavodu za javno zdravstvo. Registar za rak osnovan je 1959. godine radi prikupljanja, obrade i analize podataka o incidenciji raka. Izvor podataka za Registar su:

- prijava iz bolnice za otpuštene bolesnike
- bolesničko-statistički list – Onko tip (obrazac JZ-ONK)
- preslike histološko-citološkog nalaza, odnosno potvrda o smrti u okviru statističkog listića o smrti
- vanbolnička prijava maligne neoplazme (obrazac JZ-NEO)

Od ukupnog broja umrlih u Varaždinskoj županiji 2015. godine svaki četvrti stanovnik umro je od raka. U 2015. godini od raka je umrlo 620 osoba, a ukupna stopa mortaliteta od raka bila je u Varaždinskoj županiji 352,4/100.000.

Stope incidencije raka za sva sijela raka za ŽENE u Varaždinskoj županiji su slijedeće:

| Godina | Varaždinska županija | Republika Hrvatska |
|--------|----------------------|--------------------|
| 2001. | 410,8 | 397,2 |
| 2002. | 350,8 | 387,0 |
| 2003. | 418,2 | 395,5 |
| 2004. | 367,6 | 383,3 |
| 2005. | 397,1 | 409,0 |
| 2006. | 398,2 | 401,6 |
| 2007. | 421,4 | 414,4 |
| 2008. | 441,4 | 405,9 |
| 2009. | 428,7 | 422,1 |
| 2010. | 408,3 | 423,6 |
| 2011. | 407,5 | 420,0 |
| 2012. | 396,4 | 425,7 |
| 2013. | 458,4 | 440,3 |
| 2014. | 430,5 | 452,8 |

Stope incidencije raka za sva sijela raka za MUŠKARCE u Varaždinskoj županiji su slijedeće:

| Godina | Varaždinska županija | Republika Hrvatska |
|--------|----------------------|--------------------|
| 2001. | 566,6 | 496,1 |
| 2002. | 513,1 | 501,4 |
| 2003. | 527,6 | 502,7 |
| 2004. | 498,7 | 482,5 |
| 2005. | 525,4 | 529,1 |
| 2006. | 510,9 | 506,0 |
| 2007. | 527,6 | 512,5 |
| 2008. | 553,2 | 515,7 |
| 2009. | 520,9 | 537,6 |
| 2010. | 580,2 | 525,5 |
| 2011. | 561,6 | 541,6 |
| 2012. | 569,8 | 542,9 |
| 2013. | 589,6 | 538,9 |
| 2014. | 583,4 | 551,2 |

Da bi se popravila kvaliteta podataka uvedena je vanbolnička Prijava maligne neoplazme (obrazac JZ-NEO). Tu su prijavu dužne Hrvatskom zavodu za javno zdravstvo slati, a prema Programu statističkih istraživanja zdravstvene ustanove i zdravstveni djelatnici privatne prakse. Prijava se ispunjava nakon postavljanja dijagnoze. Iz naše županije poslan su u Hrvatski zavod za javno zdravstvo 203 prijave u 2014. godini. U Varaždinskoj županiji 2015. godine umrlo je zbog raka 620 osoba, 362 muškaraca i 258 žena, a to je svaki četvrti stanovnik kao i u Hrvatskoj.

Odnos umrlih muškaraca i žena u 2015. godini je 58 : 42, što i nadalje odražava visoki letalitet od raka traheja, bronha i pluća, vodećeg sijela raka u muškaraca. Ukupna stopa mortaliteta od raka u Varaždinskoj županiji u 2015. godini bila je 352,4/100.000.

Godine 2014. u Varaždinskoj županiji dijagnosticirano je 839 novih bolesnika od raka, 457 muškaraca i 382 žene. Stopa incidencije iznosila je 476,7/100.000; 533,6 za muškarce i 423,0 za žene. Stope incidencije i stope smrtnosti više su u muškaraca, nego u žena.

Deset najčešćih sijela u 2014. godini za ŽENE, koji čine ukupno 70,8 % u incidenciji su:

| | | | |
|-----|-----------------------|------|------|
| 1. | Dojka | C 50 | 21,7 |
| 2. | Debelo crijevo | C 18 | 9,7 |
| 3. | Tijelo maternice | C 54 | 8,9 |
| 4. | Želudac | C 16 | 5,8 |
| 5. | Bronh. i pluća | C 34 | 5,8 |
| 6. | Jajnik | C 56 | 5,0 |
| 7. | Štitnjača | C 73 | 4,2 |
| 8. | Bubreg | C 64 | 3,7 |
| 9. | Rektum | C 20 | 3,1 |
| 10. | Zloćudni melanom kože | C 43 | 2,9 |

Deset najčešćih sijela u 2014. godini za MUŠKARCE, koji čine ukupno 72,4 % u incidenciji su:

| | | | |
|-----|-----------------|------|------|
| 1. | Prostata | C 61 | 17,7 |
| 2. | Bronh. i pluća | C 34 | 15,3 |
| 3. | Debelo crijevo | C 18 | 10,3 |
| 4. | Rektum | C 20 | 7,9 |
| 5. | Želudac | C 16 | 5,0 |
| 6. | Mokraćni mjehur | C 67 | 4,6 |
| 7. | Bubreg | C 64 | 3,3 |
| 8. | Koža (melanom) | C 43 | 3,1 |
| 9. | Gušterača | C 25 | 2,6 |
| 10. | Jetra | C 22 | 2,6 |

7.1. NOVI SLUČAJEVI RAKA U VARAŽDINSKOJ ŽUPANIJI I REPUBLICI HRVATSKOJ 2014. godine - MUŠKARCI

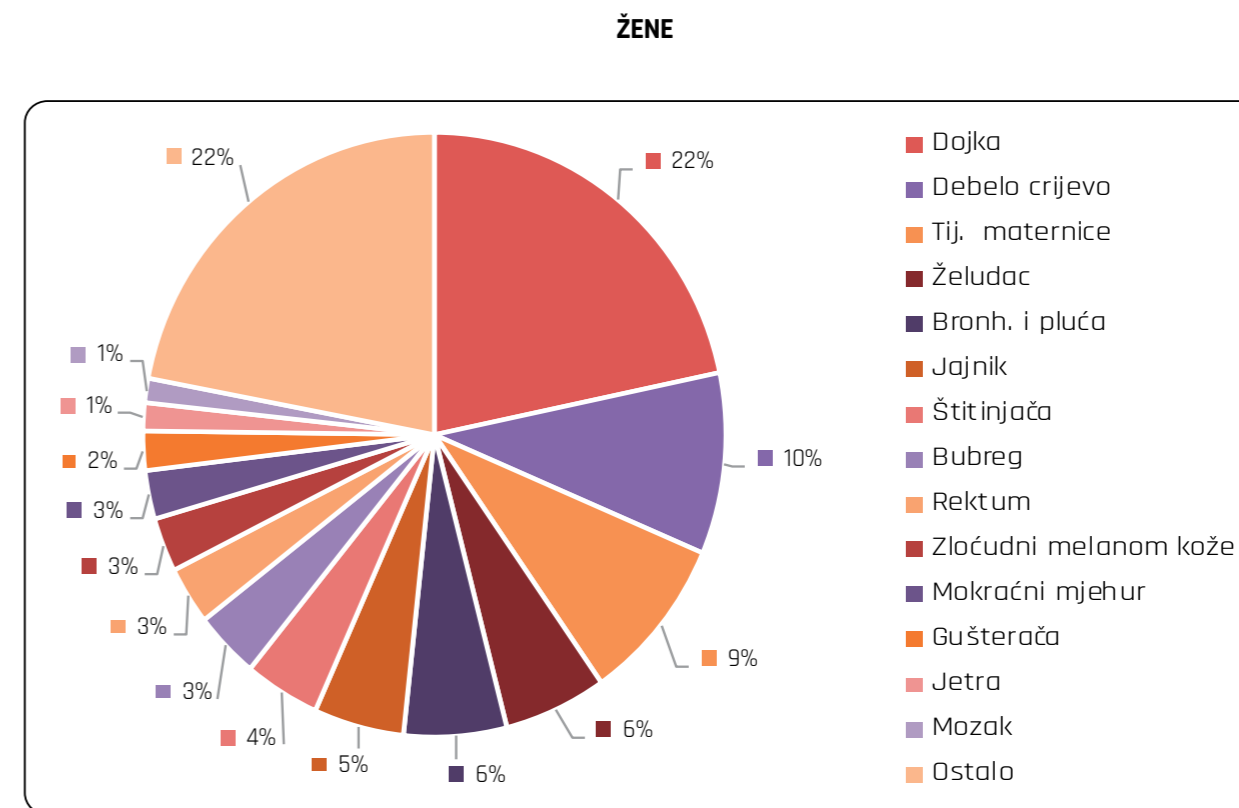
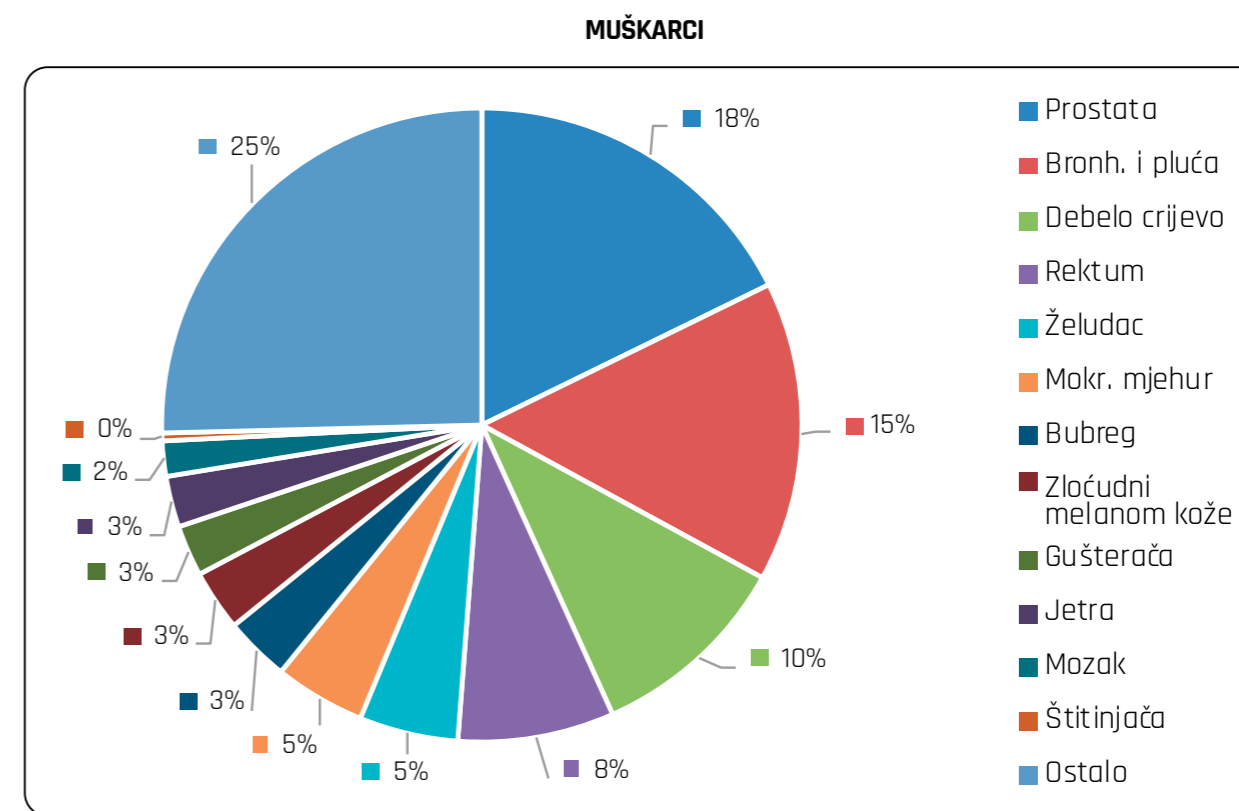
| Primarno sijelo | Broj novih slučajeva | | Postotak % | | Stopa incidencije | | |
|-----------------|----------------------|--------------------|--------------------|--------------------|--------------------|--------------------|-------|
| | Varaždin. županija | Republika Hrvatska | Varaždin. županija | Republika Hrvatska | Varaždin. županija | Republika Hrvatska | |
| Sva sijela | 457 | 11.389 | 100,0 | 100,0 | 533,6 | 551,2 | |
| Prostata | C 61 | 81 | 1.708 | 17,7 | 15,0 | 94,6 | 82,7 |
| Bronh. i pluća | C 34 | 70 | 2.122 | 15,3 | 18,6 | 81,7 | 102,7 |
| Debelo crijevo | C 18 | 47 | 1.101 | 10,3 | 9,7 | 54,9 | 53,3 |
| Rektum | C 20 | 36 | 619 | 7,9 | 5,4 | 42,0 | 30,0 |
| Želudac | C 16 | 23 | 503 | 5,0 | 4,4 | 26,9 | 24,3 |
| Mokr. mjehur | C 67 | 21 | 757 | 4,6 | 6,6 | 24,5 | 36,6 |
| Bubreg | C 64 | 15 | 479 | 3,3 | 4,2 | 17,5 | 23,2 |
| Koža (melanom) | C 43 | 14 | 305 | 3,1 | 2,7 | 16,3 | 14,8 |
| Gušterača | C 25 | 12 | 308 | 2,6 | 2,7 | 14,0 | 14,9 |
| Jetra | C 22 | 12 | 283 | 2,6 | 2,5 | 14,0 | 13,7 |
| Mozak | C 71 | 8 | 255 | 1,8 | 2,2 | 9,3 | 12,3 |
| Štitnjača | C 73 | 2 | 115 | 0,4 | 1,0 | 2,3 | 5,6 |
| Ostalo | | 116 | 2.810 | 25,4 | 24,7 | 135,4 | 136,0 |

7.2. NOVI SLUČAJEVI RAKA U VARAŽDINSKOJ ŽUPANIJI I REPUBLICI HRVATSKOJ 2014. godine - ŽENE

| Primarno sijelo | Broj novih slučajeva | | Postotak % | | Stopa incidencije | | |
|-----------------------|----------------------|--------------------|--------------------|--------------------|--------------------|--------------------|-------|
| | Varaždin. županija | Republika Hrvatska | Varaždin. županija | Republika Hrvatska | Varaždin. županija | Republika Hrvatska | |
| Sva sijela | 382 | 10.045 | 100,0 | 100,0 | 423,0 | 452,8 | |
| Dojka | C 50 | 83 | 2.644 | 21,7 | 26,3 | 91,9 | 119,2 |
| Debelo crijevo | C 18 | 37 | 779 | 9,7 | 7,8 | 41,0 | 35,1 |
| Tij. maternice | C 54 | 34 | 635 | 8,9 | 6,3 | 37,6 | 28,6 |
| Želudac | C 16 | 22 | 325 | 5,6 | 3,2 | 24,4 | 14,6 |
| Bronh. i pluća | C 34 | 22 | 787 | 5,6 | 3,2 | 24,4 | 35,5 |
| Jajnik | C 56 | 19 | 379 | 5,0 | 3,8 | 21,0 | 17,1 |
| Štitnjača | C 73 | 16 | 491 | 4,2 | 4,9 | 17,7 | 22,1 |
| Bubreg | C 64 | 14 | 252 | 3,7 | 2,5 | 15,5 | 11,4 |
| Rektum | C 20 | 12 | 363 | 3,1 | 3,6 | 13,3 | 16,4 |
| Zloćudni melanom kože | C 43 | 11 | 282 | 2,9 | 2,8 | 12,2 | 12,7 |
| Mokr. mjehur | C 67 | 10 | 248 | 2,6 | 2,5 | 11,1 | 11,2 |
| Gušterača | C 25 | 8 | 350 | 2,1 | 3,5 | 8,9 | 15,8 |
| Jetra | C 22 | 6 | 165 | 1,6 | 1,6 | 6,6 | 7,4 |
| Mozak | C 71 | 5 | 210 | 1,3 | 2,1 | 5,5 | 9,5 |
| Ostalo | | 83 | 2.135 | 21,7 | 21,3 | 91,9 | 96,2 |

NAPOMENA:

- Prema popisu stanovništva 2011. godine u Varaždinskoj županiji bilo je 90.306 žena i 85.645 muškaraca, a u Hrvatskoj 2.218.554 žena i 2.066.33 muškaraca.
- Stopa incidencije računata na 100.000 stanovnika.

7.3. NOVI SLUČAJEVI, NAJČEŠĆA SIJELA RAKA PREMA SPOLU U VARAŽDINSKOJ ŽUPANIJI 2014. GODINE

7.4. UMRLI OD RAKA U VARAŽDINSKOJ ŽUPANIJI 2015. godine

| Dijagnoza | Umrli | | |
|---|------------|------------|------------|
| | Svega | Muški | Ženski |
| | 570 | 310 | 260 |
| UKUPNO: C 00 - D 48 | 570 | 310 | 260 |
| C 00- C 14 ZLOĆ. NOV. USNE, USNE ŠUPLJINE I ŽDRIJELA | 21 | 18 | 3 |
| C 00 ZLOĆ. NOV. USNE | | | |
| C 01 ZLOĆ. NOV. BAZE JEZIKA | 4 | 4 | |
| C 02 ZLOĆ. NOV. OST. DIJELOVA JEZIKA | 3 | 2 | 1 |
| C 03 ZLOĆ. NOV. DESNI | | | |
| C 04 ZLOĆ. NOV. DNA USTA | | | |
| C 05 ZLOĆ. NOV. NEPCA | | | |
| C 06 ZLOĆ. NOV. OST. DIJEL. USNE ŠUPLJINE | 1 | 1 | |
| C 07 ZLOĆ. NOV. ZAUŠNE ŽLIJEZDE | | | |
| C 08 ZLOĆ. NOV. ŽLIJEZDA SLINOVNICA | | | |
| C 09 ZLOĆ. NOV. KRAJNIKA | 7 | 6 | 1 |
| C 10 ZLOĆ. NOV. OROFARINKSA | 2 | 2 | |
| C 11 ZLOĆ. NOV. NAZOFARINKSA | | | |
| C 12 ZLOĆ. NOV. PIRIFORMNOG SINUSA | 2 | 1 | 1 |
| C 13 ZLOĆ. NOV. HIPOFARINKSA | 2 | 2 | |
| C 14 ZLOĆ. NOV. OSTALIH SIJELA | | | |
| C 15- C 26 ZLOĆ. NOV. PROBAVNIH ORGANA | 208 | 122 | 86 |
| C 15 ZLOĆ. NOV. JEDNJAKA | 10 | 7 | 3 |
| C 16 ZLOĆ. NOV. ŽELUCA | 41 | 24 | 17 |
| C 17 ZLOĆ. NOV. TANKOGA CRIJEVA | 2 | 2 | |
| C 18 ZLOĆ. NOV. DEBELOG CRIJEVA | 57 | 30 | 27 |
| C 19 ZLOĆ. NOV. REKTOSIG. PRIJELAZA | 3 | 2 | 1 |
| C 20 ZLOĆ. NOV. ZAVRŠ. DEBELOG CRIJEVA (REKTUMA) | 31 | 20 | 11 |
| C 21 ZLOĆ. NOV. ČMARA I ANALNOG KANALA | 1 | 1 | |
| C 22 ZLOĆ. NOV. JETRE | 20 | 14 | 6 |
| C 23 ZLOĆ. NOV. ŽUČNOG MJEHURA | 8 | 5 | 3 |
| C 24 ZLOĆ. NOV. OSTALIH DIJELOVA | 9 | 4 | 5 |
| C 25 ZLOĆ. NOV. GUŠTERAČE | 26 | 13 | 13 |
| C 26 ZLOĆ. NOV. OST. DIJEL. PROBAV. ORG. | | | |
| C 30- C 39 ZLOĆ. NOV. DIŠNIH I ORGANA PRSNOG KOŠA | 116 | 84 | 32 |
| C 30 ZLOĆ. NOV. NOSNE ŠUPLJINE | | | |
| C 32 ZLOĆ. NOV. GRKLJANA (LARINKSA) | 11 | 11 | |
| C 33 ZLOĆ. NOV. DUŠNIKA (TRAHEJE) | 1 | 1 | |
| C 34 ZLOĆ. NOV. DUŠNICA (BRONHA) I PLUĆA | 104 | 72 | 32 |
| C 38 ZLOĆ. NOV. SRCA, SREDOPRSJA I PLUĆNE OVOJNICE | | | |
| C 40- C 41 ZLOĆ. NOV. KOSTI I ZGLOBNE HRSAKAVICE | 2 | 1 | 1 |
| C 40 ZLOĆ. NOV. KOSTIJU I ZGLOB. HRSAKAVICE UDOVA | 1 | | 1 |
| C 41 ZLOĆ. NOV. KOSTIJU I ZGLOB. HRSAKAVICE-OSTALO | 1 | 1 | |
| C43- C 44 MELANOM | 12 | 8 | 4 |
| C 43 ZLOĆ. MELANOM KOŽE | 9 | 6 | 3 |
| C 44 OST. ZLOĆ. NOV. KOŽE | 3 | 2 | 1 |
| C 45- C 49 ZLOĆ. NOV. MEZOTELIJALNOG I MEKOG TKIVA | 4 | 3 | 1 |
| C 45 MEZOTELIOM | | | |
| C 47 ZLOĆ. NOV. PERIFERNIH ŽIVACA | | | |
| C 48 ZLOĆ. NOV. RETROPER. I PER. | 1 | | 1 |
| C 49 ZLOĆ. NOV. OST. VEZIVNOG TKIVA | 3 | 3 | |
| C 50 ZLOĆ. NOV. DOJKE | | | |

| Dijagnoza | Umrli | | |
|---|------------|------------|------------|
| | Svega | Muški | Ženski |
| | 570 | 310 | 260 |
| UKUPNO: C 00 - D 48 | 570 | 310 | 260 |
| C 50 ZLOĆ. NOV. DOJKE | 38 | | 38 |
| C 51- 58 ZLOĆ. NOV. ŽENSKIH SPOLNIH ORGANA | 44 | | 44 |
| C 51 ZLOĆ. NOV. STIDNICE (VULVE) | 2 | | 2 |
| C 52 ZLOĆ. NOV. RODNICE (VAGINE) | | | |
| C 53 ZLOĆ. NOV. VRATA MATERNICE | 7 | | 7 |
| C 54 ZLOĆ. NOV. TIJELA MATERNICE | 8 | | 8 |
| C 55 ZLOĆ. NOV. MATERNICE | 5 | | 5 |
| C 56 ZLOĆ. NOV. JAJNIKA | 22 | | 22 |
| C 60- C 63 ZLOĆ. NOV. MUŠKIH SPOLNIH ORGANA | 46 | 46 | |
| C 60 ZLOĆ. NOV. SPOLNOG UDA | | | |
| C 61 ZLOĆ. NOV. KESTENJAČE (PROSTATE) | 45 | 45 | |
| C 62 ZLOĆ. NOV. SJEMENIKA (TESTISA) | 1 | 1 | |
| C 63 ZLOĆ. NOV. OST. MUŠKIH SPOLNIH ORGANA | | | |
| C 64 -C 68 ZLOĆ. NOV. URINARNOG TRAKTA | 41 | 28 | 13 |
| C 64 ZLOĆ. NOV. BUBREGA | 18 | 9 | 9 |
| C 65 ZLOĆ. NOV. BUBREŽNE ZDJELICE | | | |
| C 66 ZLOĆ. NOV. URETERA | | | |
| C 67 ZLOĆ. NOV. MOKRAČNOG MJEHURA | 23 | 19 | 4 |
| C 68 ZLOĆ. NOV. OST. MOKRAČNIH ORGANA | | | |
| C 69- C 72 ZLOĆ. NOV. OKA, MOZGA I SREDIŠNJEG ŽIVČANOG SUSTAVA | 15 | 12 | 3 |
| C 69 ZLOĆ. NOV. OKA I ADNEKSA | 2 | 2 | |
| C 70 ZLOĆ. NOV. MOŽDANIH OVOJNICA | | | |
| C 71 ZLOĆ. NOV. MOZGA | 13 | 10 | 3 |
| C 72 ZLOĆ. NOV. KRALJEŽNIČNE MOŽDINE | | | |
| C 73- C 75 ZLOĆ. NOV. ŠTITNJAČE I OST. ŽLIJEZDA S UNUT. IZLUČIVANJEM | 2 | 1 | 1 |
| C 73 ZLOĆ. NOV. ŠTITNJAČE | 1 | 1 | |
| C 74 ZLOĆ. NOV. NADBUBREŽNE ŽLIJEZDE | | | |
| C 75 ZLOĆ. NOV. OSTALIH ENDOKRINIH ŽLIJEZDA | 1 | | 1 |
| C 76- C80 ZLOĆ. NOV. NEDOVOLJNO DEFINIRANIH SIJELA | 26 | 16 | 10 |
| C 76 ZLOĆ. NOV. NEDOVOLJNO DEF. SIJELA | 3 | 1 | 2 |
| C 77 SEKUNDA. ZLOĆ. NOV. LIMFNIH ČVOROVA | 2 | 2 | |
| C 78 SEKUND. ZLOĆ. NOV. DIŠNIH I PROBAVNIH ORGANA | 1 | | 1 |
| C 79 SEKUND. ZLOĆ. NOV. OST. SIJELA | | | |
| C 80 ZLOĆ. NOV. BEZ SPECIFIČNIH SIJELA | 20 | 13 | 7 |
| C 81- C 96 ZLOĆ. NOV. LIMFNOG, HEM. I SRODNOG TKIVA | 45 | 24 | 21 |
| C 81 HODGKINOVA BOLEST | 1 | | 1 |
| C 82 FOLIKULARNI NON- HODGKINOV LIMFOM | 1 | 1 | |
| C 83 DIFUZNI NON- HODGKINOV LIMFOM | 4 | 3 | 1 |
| C 85 OST. VRSTE NON- HODGKIN. LIMFOMA | 3 | | 3 |
| C 88 ZLOĆ. IMUNOPROL. BOLESTI | | | |
| C 90 DIFUZNI NON- HODGKIN. LIMFOM | 13 | 8 | 5 |
| C 91 LIMFATIČNA LEUKEMIJA | 4 | 2 | 2 |
| C 92 MIJELOIČNA LEUKEMIJA | 4 | 1 | 3 |
| C 95 LEUKEMIJA STANICA NESPEC. VRSTE | 1 | 1 | |
| C 96 OSTALE NESPECIFIČNE ZLOĆ. NOV. | | | |
| D 32 DOB. NOV. MOŽDANIH OVOJNICA | 4 | 4 | |
| D 46 MIJELODISPLASTIČNI SINDROMI | 4 | 2 | 2 |
| D 47 OST. NOV. LIMFNOG TKIVA | 6 | 2 | 4 |

7.5. UMRLI PREMA SPOLU I STAROSTI U VARAŽDINSKOJ ŽUPANIJI 2015. GODINE

| Starost | Umrli sveukupno | | | Umrli od raka | | |
|-----------|-----------------|--------------|--------------|---------------|------------|------------|
| | Ukupno | Muški | Ženski | Ukupno | Muški | Ženski |
| | 2.366 | 1.150 | 1.216 | 620 | 362 | 258 |
| 0 | 5 | 5 | | | | |
| 1 - 4 | 2 | 1 | 1 | | | |
| 5 - 9 | 2 | 2 | | | | |
| 10 - 14 | | | | | | |
| 15 - 19 | 2 | 1 | 1 | | | |
| 20 - 24 | 5 | 5 | | | | |
| 25 - 29 | 2 | 2 | | 1 | 1 | |
| 30 - 34 | 8 | 7 | 1 | 1 | 1 | |
| 35 - 39 | 12 | 10 | 2 | 5 | 5 | |
| 40 - 44 | 23 | 15 | 8 | 9 | 5 | 4 |
| 45 - 49 | 50 | 45 | 5 | 13 | 10 | 3 |
| 50 - 54 | 88 | 66 | 22 | 32 | 22 | 10 |
| 55 - 59 | 116 | 87 | 29 | 50 | 34 | 16 |
| 60 - 64 | 181 | 126 | 55 | 76 | 55 | 21 |
| 65 - 69 | 216 | 144 | 72 | 93 | 56 | 37 |
| 70 - 74 | 231 | 136 | 95 | 80 | 49 | 31 |
| 75 - 79 | 340 | 162 | 178 | 94 | 50 | 44 |
| 80-84 | 462 | 163 | 299 | 85 | 35 | 50 |
| 85 i više | 621 | 173 | 448 | 81 | 39 | 42 |

8. ZARAZNE BOLESTI I MIKROBIOLOŠKA DIJAGNOSTIKA

Zarazne bolesti predstavljaju stalnu neposrednu ili potencijalnu opasnost za zdravlje stanovništva na nekom području. Zbog mogućnosti racionalnog interveniranja u okviru sustava prevencije i suzbijanja zaraznih bolesti, odnosno održavanja zaraznih bolesti pod kontrolom, nužno je kontinuirano prikupljanje, praćenje i obrada zdravstveno- statističkih podataka o zaraznim bolestima.

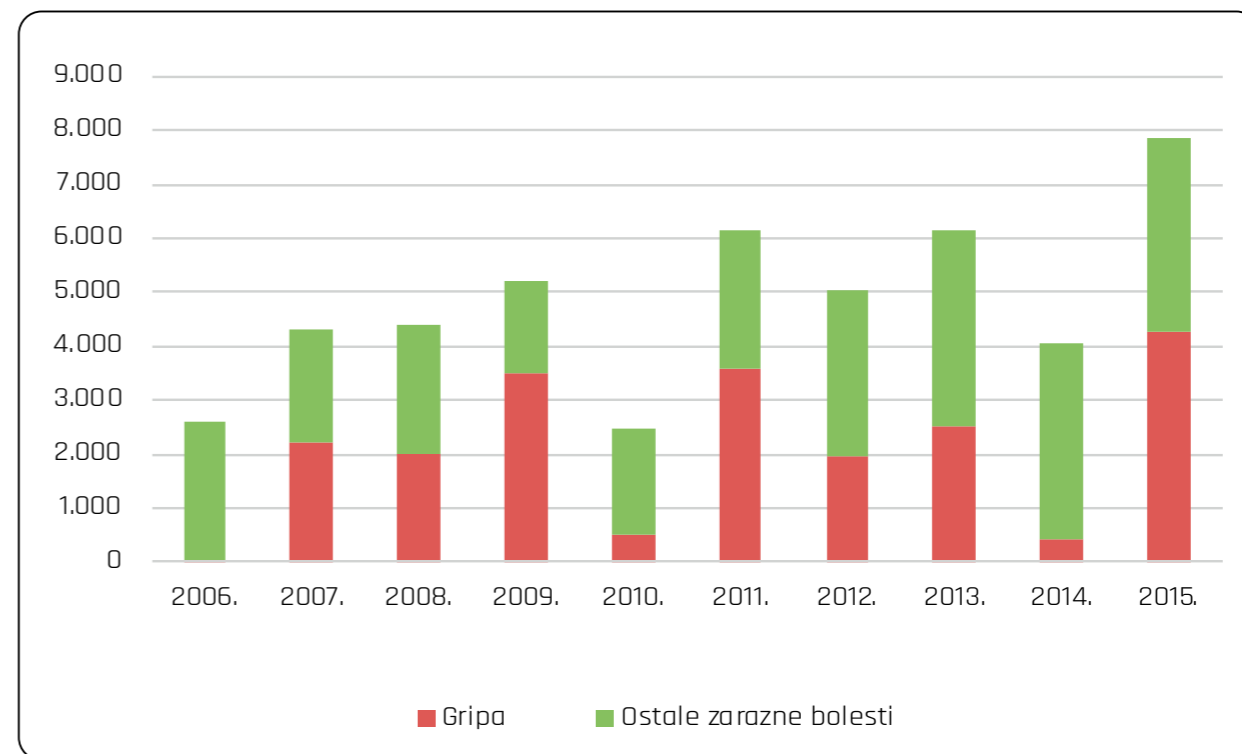
Kontrola i suzbijanje zaraznih bolesti u Republici Hrvatskoj definirana je Zakonom o zaštiti pučanstva od zaraznih bolesti (NN 79/07; 113/98; 43/09) te pripadajućim pravilnicima čime se definira i obveza prijave zaraznih bolesti.

8.1. BROJ PRIJAVLJENIH ZARAZNIH BOLESTI U VARAŽDINSKOJ ŽUPANIJI OD 2005. DO 2015. GODINE

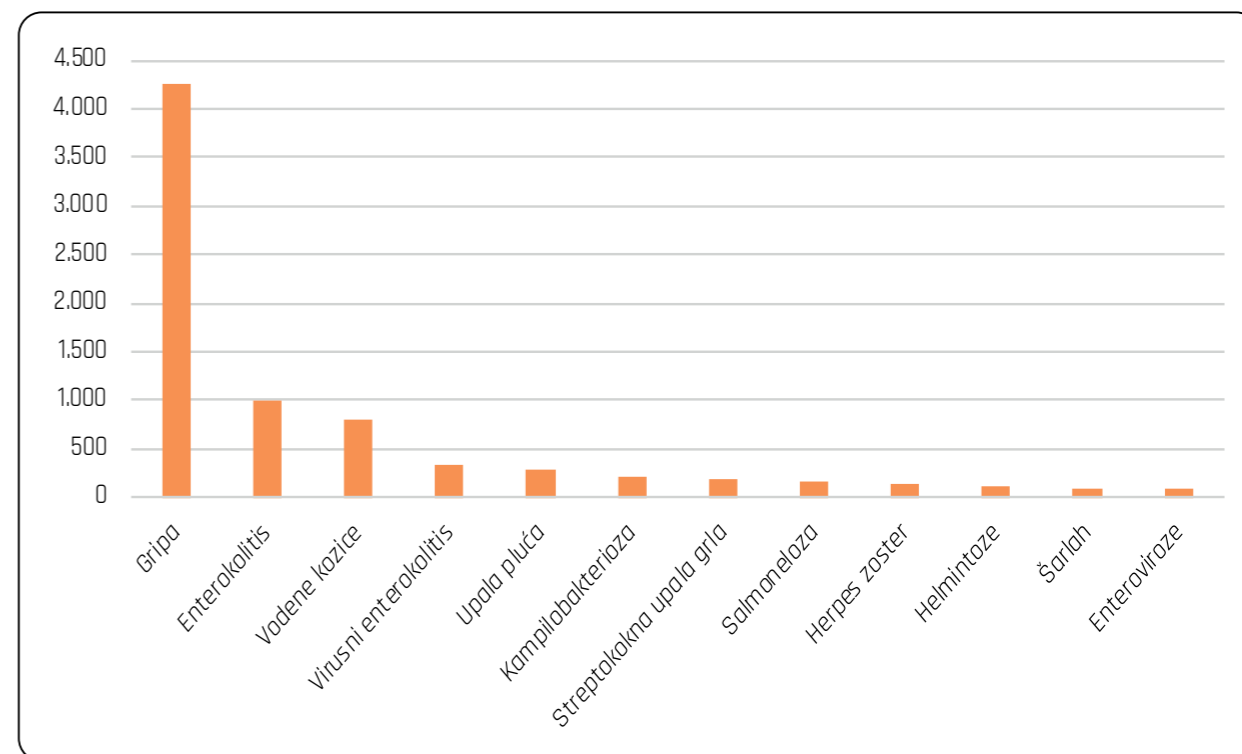
| | Godina | | | | | | | | | |
|-------------------------------|--------------|--------------|--------------|--------------|--------------|--------------|--------------|--------------|--------------|--------------|
| | 2006. | 2007. | 2008. | 2009. | 2010. | 2011. | 2012. | 2013. | 2014. | 2015. |
| Ukupno | 2.592 | 4.307 | 4.387 | 5.212 | 2.465 | 6.166 | 5.039 | 6.152 | 4.069 | 7.851 |
| Aktivna tuberkuloza | 54 | 47 | 47 | 39 | 38 | 33 | 26 | 29 | 31 | 20 |
| Kampilobakterioza | | 19 | 127 | 151 | 198 | 168 | 181 | 237 | 280 | 205 |
| Ehinokokoza | | | | | | 1 | 1 | 1 | 0 | 1 |
| Enterokolitis | 454 | 493 | 560 | 429 | 425 | 977 | 610 | 1.009 | 1036 | 1.007 |
| Enteroviroze | | | | | | | | 82 | 57 | 82 |
| Erizipel | 16 | 17 | 37 | 39 | 53 | 53 | 57 | 67 | 60 | 50 |
| Gripa | 45 | 2.210 | 2.011 | 3.483 | 518 | 3.592 | 1.944 | 2.519 | 437 | 4.252 |
| Helmintoze | 1 | 1 | 13 | 2 | 17 | 110 | 67 | 83 | 134 | 102 |
| Hripavac | | | 4 | | 1 | 2 | | 1 | 0 | 0 |
| Infekcijska mononukleoza | 4 | 9 | 20 | 23 | 29 | 35 | 36 | 52 | 37 | 42 |
| Kapavac | | | 1 | | 2 | 1 | 2 | | | |
| Vodne kozice | 551 | 686 | 938 | 379 | 573 | 519 | 1.220 | 948 | 570 | 802 |
| Herpes zoster | 24 | 38 | 53 | 58 | 85 | 132 | 123 | 206 | 143 | 128 |
| Krpeljni meningoencefalitis | | | 1 | 5 | 1 | 3 | | 1 | 0 | |
| Leptospiroze | 1 | | | | 1 | | | | 9 | |
| Lyme borelijoza | 7 | 8 | 9 | 11 | 12 | 23 | 38 | 66 | 55 | 21 |
| Lamblijoza | | | 2 | | | 1 | 1 | | | 3 |
| Meningokokni meningitis/sepsa | 5 | | 1 | 1 | | 2 | 3 | 7 | 4 | 3 |
| Bakterijski meningitis | 1 | 1 | 2 | 1 | 4 | 1 | | 1 | 0 | 2 |
| Ospice | | | | | | | | | 0 | |
| Salmoneloze | 302 | 239 | 228 | 151 | 154 | 150 | 134 | 115 | 148 | 157 |
| Sifilis | | | 1 | | | 1 | | 4 | | |
| Streptokokna upala grla | 193 | 190 | 109 | 151 | 70 | 68 | 52 | 204 | 194 | 195 |
| Šarlah | 59 | 116 | 44 | 140 | 79 | 89 | 54 | 114 | 136 | 82 |
| Svrab | 5 | 3 | 13 | 2 | 5 | 3 | 1 | 14 | 43 | 13 |
| Tetanus | | | | 2 | | | | | | |

| Broj oboljelih | Godina | | | | | | | | | | |
|---|--------|-------|-------|-------|-------|-------|-------|-------|-------|-------|--|
| | 2006. | 2007. | 2008. | 2009. | 2010. | 2011. | 2012. | 2013. | 2014. | 2015. | |
| Trifineleza | | | | 5 | 1 | | | | | | |
| Toksoplazmoza | 1 | | | | 1 | 1 | 3 | | 3 | | |
| Trovanje hranom | 40 | 16 | 10 | 3 | 31 | 46 | 27 | 36 | 27 | 9 | |
| Upala pluća | 93 | 91 | 66 | 77 | 87 | 89 | 53 | 64 | 169 | 279 | |
| Ušljivost tijela/glave | 63 | 66 | 40 | 12 | 9 | 8 | 4 | 2 | 2 | 6 | |
| Virusna žutica A | | | | | | | | | | | |
| Virusni meningitis | | 1 | 7 | 3 | 4 | 4 | 6 | 5 | 6 | 2 | |
| Zaušnjaci | 2 | 4 | 4 | 3 | 1 | 3 | 1 | 2 | | | |
| Sindrom stečenog nedostatka imuniteta | | 2 | | | 1 | | | | | | |
| Nosilaštvo HIV protutijela | | | 1 | | | | 1 | | | | |
| Virusna žutica B | | | 2 | | | 5 | 1 | 3 | 5 | 1 | |
| Nosilaštvo HBs ag | 2 | 3 | 2 | 1 | 2 | 2 | | 1 | 1 | | |
| Virusna žutica neoznačena | | | | | | 1 | | | | | |
| Virusna žutica C | 2 | | 1 | | 5 | 3 | 2 | 3 | 1 | | |
| Nosilaštvo HCV protutijela | 667 | 51 | 30 | 36 | 55 | 1 | | 1 | | | |
| Nosilaštvo S. typhi | | | | 1 | | | | | | | |
| Klamidijaza i ostale SPB | | | | 1 | | 37 | 29 | 35 | 50 | 57 | |
| Legionarska bolest | | | 3 | 2 | 2 | | | | | 1 | |
| Jersinioza | | | | 1 | | 1 | | | | | |
| Trbušni tifus | | | | | 1 | | | | | | |
| Bakterijska sepsa | | | | | | 1 | 1 | | | 6 | |
| Virusni enterokolitis | | | | | | | 353 | 240 | 423 | 322 | |
| Listerioza | | | | | | | 1 | | | 1 | |
| Rubeola | | | | | | | 1 | | | | |
| Zarazna upala mozga | | | | | | | 1 | | 2 | | |
| Hemoragijska groznica s bubrežnim sindromom | | | | | | | 4 | | 6 | 1 | |
| Creutzfeldt-Jakobova bolest | | | | | | | 1 | | | 1 | |
| Dengue vrućica | | | | | | | | | | 1 | |

8.2. PRIKAZ ZARAZNIH BOLESTI OD 2006. DO 2015. GODINE



8.3. PRIKAZ NAJČEŠĆE PRIKAZANIH ZARAZNIH BOLESTI 2015. GODINE



Tijekom 2015. godine prijavljeno je 7.851 oboljelih/umrlih od 31 različite zarazne bolesti. Nismo imali ni jednu prijavu smrti od zarazne bolesti. Od gripe su oboljele 4.252 osobe, što je pokazatelj jake epidemije gripe.

Redoslijed zaraznih bolesti prema broju oboljelih je sljedeći:

1. gripa (50 % od svih prijava)
2. enterokolitis nepoznate etiologije
3. vodene kozice
4. virusni enterokolitis
5. upala pluća
6. kampilobakterioza

Zarazne bolesti koje se prenose kapljičnim putem (gripa, upala pluća, vodene kozice, streptokokna upala grla) u 2015. godini su bile u porastu u odnosu na prethodnu zimsku sezonu godine.

8.4. EPIDEMIJE U VARAŽDINSKOJ ŽUPANIJI 2015. GODINE

| Bolest/uzročnik | Broj oboljelih/broj izloženih |
|--|-------------------------------|
| Salmonellosis (A02) / Salmonella enteritidis | 4 / 4 |
| Gastroenterocolitis | 7 / 86 |
| Ukupno: | 11/90 |

U 2015. godini imali smo dvije manje epidemije jedna je bila obiteljska epidemija trovanja sa Salmonellom Enteritidis gdje su oboljeli svi članovi obitelji, a druga je gastroenterokolitis nedokazanog uzročnika u grupi đaka koji su bili na naturalnom putovanju u našoj županiji.

Ranom i ubrzanom epidemiološkom intervencijom bolesti su stavljene pod nadzor tako da nije bilo značajnog širenja na druge izložene osobe iz grupe.

8.5. RAD ANTIRABIČNE AMBULANTE 2015. GODINE

Tijekom 2015. godine u antirabičnoj ambulanti obrađeno je 214 osobe od toga je 52 njih trebalo zaštititi imunoprofilaksom.

ANTIRABIČNI TRETMAN PREMA VRSTI OZLJEDE

| Skupina | Broj pregleda | Broj zaštićenih imunoprofilaksom | | |
|---------------|---------------|----------------------------------|-------------------------|------------|
| | | Samo vakcinom | Vakcinom + HRIG (serum) | Ukupno |
| A | | | | |
| B | | | | |
| C | 52 | 50 | 2 | 52 |
| D | 162 | | | 162 |
| Ostalo | | | | |
| Ukupno | 214 | 50 | 2 | 214 |

A - Ozljeda od utvrđeno bijesne životinje

B - Ozljeda od životinje sumnjive na bjesnoću

C - Ozljeda od nepoznate, uginule, odlutale, ubijene ili divlje životinje

D - Ozljeda od životinje koja je nakon 10 dana nadzora ostala zdrava

Tretirano (imunoprofilaksom) zbog ugriza /ogrebotine/ kontakta s: psom - 40, mačkom - 7, ostalim životinjama (vrsta i broj): lisica - 1, štakor - 2, miš - 1, šišmiš - 1

Tretirano (imunoprofilaksom) zbog ugriza / ogrebotine / kontakta na:

| | Broj |
|----------------|-----------|
| Nagama | 19 |
| Rukama | 26 |
| Trupu | 4 |
| Vratu i glavi | 2 |
| Na više mjesta | 1 |
| Ukupno: | 52 |

8.6. MIKROBIOLOŠKA DIJAGNOSTIKA 2015. GODINE

Mikrobiološku djelatnost u Varaždinskoj županiji provodi Zavod za javno zdravstvo Varaždinske županije u Djelatnosti za medicinsku mikrobiologiju.

U tabelama dolje prikazana je cjelokupna mikrobiološka aktivnost u Djelatnosti za medicinsku mikrobiologiju za djelatnost primarne zdravstvene zaštite i za sve četiri bolnice u županiji. U donjem dijelu iste tablice prikazana je posebno neizravna mikrobiološka (serološka) dijagnostika.

Izdvojena je osnovna parazitološka dijagnostika, tj. parazitološki pregled stolice. Također je naveden postotak pozitivnih nalaza u izravnoj dijagnostici parazita u probavnom sustavu.

8.6.1. IZVRŠENE MIKROBIOLOŠKE PRETRAGE U RAZDOBLJU OD 2011. DO 2015. GODINE

| Broj materijala | Godina | | | | |
|--------------------------------------|---------------|---------------|---------------|---------------|---------------|
| | 2011. | 2012. | 2013. | 2014. | 2015. |
| Crijevne inf./kult. | 21.264 | 23.191 | 26.936 | 24.069 | 25.960 |
| Respiratorne inf./kult. | 6.616 | 6.399 | 6.704 | 6.714 | 7.084 |
| Urogenitalne inf./kult.-PCR | 22.713 | 27.570 | 25.454 | 25.444 | 28.815 |
| Anaerobne bakterije | 3.348 | 3.741 | 3.595 | 3.441 | 3.980 |
| Infekcije SŽS/CSL det./izol. | 77 | 98 | 110 | 101 | 81 |
| Dijagnostika sepse det./izol. | 2.096 | 2.478 | 2.191 | 2.035 | 2.605 |
| Bakteriološka serologija | 1.930 | 1.793 | 1.539 | 1.472 | 1.575 |
| Parazitologija det./izol. | 13.518 | 13.495 | 13.570 | 13.506 | 13.579 |
| Mikologija det./izol. | 1.198 | 1.439 | 1.741 | 1.463 | 1.526 |
| Enteralni virusi i dr. det./kult. | 1.449 | 1.609 | 1.435 | 1.811 | 1.998 |
| Respiratorni virusi i dr. det./kult. | 92 | 102 | 121 | 120 | 133 |
| Virološka serologija | 385 | 392 | 414 | 489 | 481 |
| Ostalo | 13.170 | 7.890 | 8.231 | 6.651 | 8.284 |
| Ukupno: | 87.856 | 90.197 | 92.041 | 87.316 | 96.101 |
| Broj pretraga | | | | | |
| Bakteriološka serologija | 1.930 | 1.793 | 1.539 | 1.654 | 1.749 |
| Parazitološka serologija | | | | | |
| Virološka serologija | 385 | 392 | 414 | 1.467 | 1.443 |
| Ukupno pretraga | 2.315 | 2.185 | 1.953 | 3.121 | 3.192 |

8.6.2. IZVRŠENE PARAZITOLŠKE PRETRAGE U RAZDOBLJU OD 2011. DO 2015. GODINE

| Opis | Godina | | | | |
|----------------------|--------|--------|--------|--------|--------|
| | 2011. | 2012. | 2013. | 2014. | 2015. |
| Broj uzoraka stolice | 13.043 | 13.086 | 13.172 | 13.087 | 13.351 |
| Broj pozitivnih | 22 | 42 | 29 | 18 | 13 |
| % pozitivnih | 0,16 | 0,32 | 0,22 | 0,14 | 0,10 |

8.7. DJELATNOST ZA PROVOĐENJE DEZINFEKCIJE, DEZINSEKCIJE I DERATIZACIJE

Djelatnost DDD Zavoda za javno zdravstvo Varaždinske županije nositelj je obveznih preventivnih mjera dezinfekcije, dezinfekcije i deratizacije. Preventivna i obvezna dezinfekcija, dezinfekcija i deratizacija provodi se radi: sprečavanja pojave zaraznih bolesti, suzbijanja širenja zaraznih bolesti u objektima, prometnim sredstvima, brodovima i skladištima hrane. Preventivna dezinfekcija, dezinfekcija i deratizacija kao posebna mjera provodi se radi: uklanjanja rizika od pojave prijenosa zaraznih bolesti, uklanjanja šteta koje nastaju uništavanjem i onečišćenjem hrane te kontaminacije objekata koje uzrokuju mikroorganizmi, štetni člankonošci (Arthropoda) i štetni glodavci. Preventivna i obvezna preventivna dezinfekcija, dezinfekcija i deratizacija provodi se na temelju epidemioloških indikacija koje utvrđuje specijalist epidemiologije Zavoda za javno zdravstvo županije, koji o tome obavještava nadležnoga sanitarnog inspektora ili na temelju obavljenog sanitarnog nadzora nadležnog sanitarnog inspektora. Provođenje obveznih i preventivnih mjera dezinfekcije, dezinfekcije i deratizacije naređuje nadležni sanitarni inspektor.

Izvoditelj obveznih DDD mjera jednom godišnje dostavlja zbirna izvješća o provedenim DDD mjerama, vrstama i zbirnim količinama utrošenih sredstava za provedbu obvezatne DDD mjere te vrsti mikroorganizama, štetnih člankonožaca (Arthropoda) i štetnih glodavaca nadležnom Zavodu za javno zdravstvo.

Zavod za javno zdravstvo Varaždinske županije zapošljava na poslovima DDD ukupno šest zaposlenika u radnom odnosu s punim radnim vremenom, od čega su dva zaposlenika magistri sanitarnog inženjerstva ili diplomirani sanitarni inženjeri, jedan je doktor veterinarske medicine, dok su dva zaposlenika zdravstveni tehničari ili stručni prvostupnici sanitarnog inženjerstva i jedan pomoćni radnik u DDD.

Pregled provedenih mjera obvezne dezinfekcije, dezinfekcije i deratizacije na području Varaždinske županije u 2015. godini prikazan je na tablicama.

Tablica 1. Pregled provedenih mjera obvezne dezinfekcije

| Vrsta površine, prostora ili objekta | Prema Programu mjera, pozivu vlasnika, Ugovoru ili Narudžbenici | | Naređuje nadležni san. insp. na osnovi epidem. indikacija ili obavljenog san. nadzora | | Ukupno | |
|---|---|------------------------------|---|------------------------------|------------|------------|
| | Ukupno broj obrađenih objekata (1) | Ukupno broj intervencija (2) | Ukupno broj intervencija (2) | Ukupno broj intervencija (4) | Ukupno 1+2 | Ukupno 3+4 |
| Zdravstvene ustanove | | | | | | |
| Ugostiteljsko-hotelsko-turistički, sportsko-rekreativni objekti | | | | | | |
| Odgojno-obrazovne ustanove, đачki i studentski domovi | | | | | | |
| Domovi umirovljenika te druge ustanove za zbrinjavanje i skrb starih i nemoćnih | | | | | | |
| Vodoopskrba, odvodnja i kanalizacija, objekti za uklanjanje otpada | | | | | | |
| Javne površine | | | | | | |
| Objekti i sredstva javnog prijevoza | | | | | | |
| Trgovačko-prodajni objekti | | | | | | |
| Stambeni objekti | | | | | | |
| Stanovi | | | | | | |
| Ostali objekti | 6 | 6 | | | 6 | 6 |
| Ukupno: | 6 | 6 | | | 6 | 6 |

Tablica 2. Pregled provedenih mjera obvezne dezinfekcije

| Vrsta površine, prostora ili objekta | Prema Programu mjera, pozivu vlasnika, Ugovoru ili Narudžbenici | | | Naređuje nadležni san. insp. na osnovi epidem. indikacija ili obavljenog san. nadzora | | Ukupno | |
|---|---|------------------------------|-----------------------------------|---|------------------------------|------------|------------|
| | Ukupno broj obrađenih objekata (1) | Ukupno broj intervencija (2) | Ukupno broj kontrolnih izvoda (3) | Ukupno broj obrađenih objekata (4) | Ukupno broj intervencija (5) | Ukupno 1+4 | Ukupno 2+5 |
| Zdravstvene ustanove | 3 | 8 | | | | 3 | 8 |
| Ugostiteljsko-hotelsko-turistički, sportsko-rekreativni objekti | 31 | 40 | 4 | | | 31 | 40 |
| Odgojno-obrazovne ustanove, đачki i studentski domovi | 109 | 14 | 209 | | | 109 | 14 |
| Domovi umirovljenika te druge ustanove za zbrinjavanje i skrb starih i nemoćnih | 4 | 2 | 2 | | | 4 | 2 |
| Vadoopskrba, odvodnja i kanalizacija, objekti za uklanjanje otpada | 60 | 20 | 96 | | | 60 | 20 |
| Javne površine | 7 | 37 | | | | 7 | 37 |
| Objekti i sredstva javnog prijevoza | | | | | | | |
| Trgovačko-prodajni objekti | 42 | 37 | 16 | | | 42 | 37 |
| Stambeni objekti | 21 | 21 | | | | 21 | 21 |
| Stanovi | 22 | 22 | | | | 22 | 22 |
| Ostali objekti | 13 | 26 | 4 | | | 13 | 26 |
| Ukupno: | 312 | 227 | 331 | | | 312 | 227 |

Tablica 3. Pregled provedenih mjera obvezne deratizacije

| Vrsta površine, prostora ili objekta | Prema Programu mjera, pozivu vlasnika, Ugovoru ili Narudžbenici | | | Naređuje nadležni san. insp. na osnovi epidem. indikacija ili obavljenog san. nadzora | | Ukupno | |
|---|---|---------------------------------|----------------------------------|---|------------------------------|---------------|---------------|
| | Ukupno broj obrađenih objekata (1) | Ukupno broj intervencija | | Ukupno broj obrađenih objekata (4) | Ukupno broj intervencija (5) | Ukupno 1+4 | Ukupno 2+3+5 |
| | | Prisustvo štetnih glodavaca (2) | Nema tragova štet. glodavaca (3) | | | | |
| Zdravstvene ustanove | 53 | 12 | 47 | | | 53 | 59 |
| Ugostiteljsko-hotelsko-turistički, sportsko-rekreativni objekti | 124 | 47 | 130 | | | 124 | 177 |
| Odgojno-obrazovne ustanove, đачki i studentski domovi | 117 | 41 | 196 | | | 117 | 237 |
| Domovi umirovljenika te druge ustanove za zbrinjavanje i skrb starih i nemoćnih | 3 | 2 | 5 | | | 3 | 7 |
| Vadoopskrba, odvodnja i kanalizacija, objekti za uklanjanje otpada | 76 | 64 | 108 | | | 76 | 172 |
| Javne površine | | | | | | | |
| Objekti i sredstva javnog prijevoza | 4 | | 4 | | | 4 | 4 |
| Trgovačko-prodajni objekti | 98 | 45 | 117 | | | 98 | 162 |
| Stambeni objekti | 11.273 | 11.539 | 591 | | | 11.273 | 12.130 |
| Stanovi | | | | | | | |
| Ostali objekti | 82 | 92 | 81 | | | 82 | 173 |
| Ukupno: | 11.830 | 11.842 | 1.279 | | | 11.830 | 13.121 |

Tablica 4. Pregled suzbijanih štetnih člankonožaca (Arthropoda) po objektima

| Vrsta površine, prostora ili objekta | Komarci | | Muhe | Buhe | Žohari | Mravi | Stjenice | Uši | Ose | Stršljeni | Sklad. štetnici | Pauci, gusjenice |
|---|----------|-----------|-----------|----------|-----------|-----------|----------|-----|-----------|-----------|-----------------|------------------|
| | Larve | Krilarice | | | | | | | | | | |
| Zdravstvene ustanove | | | | | 8 | | | | | | | |
| Ugostiteljsko-hotelsko-turistički, sportsko-rekreativni objekti | | | 26 | | 13 | 1 | | | | | | |
| Odgojno-obrazovne ustanove, đučki i studentski domovi | | | 1 | | 11 | 1 | | | | | | 1 |
| Domovi umirovljenika te druge ustanove za zbrinjavanje i skrb starih i nemoćnih | | | 2 | | | | | | | | | |
| Vodoopskrba, odvodnja i kanalizacija, objekti za uklanjanje otpada | | | 15 | | 2 | 1 | | | | 2 | | |
| Javne površine | 6 | 3 | | | | | | | | 1 | | |
| Objekti i sredstva javnog prijevoza | | | | | | | | | | | | |
| Trgovačko-prodajni objekti | | | 21 | | 13 | 2 | | | | | 1 | |
| Stambeni objekti | | | | 1 | 2 | 2 | | | 6 | 10 | | |
| Stanovi | | | | | 7 | 15 | | | | | | |
| Ostali objekti | | | 5 | 2 | 8 | 5 | | | 4 | | | 2 |
| Ukupno: | 6 | 30 | 70 | 3 | 64 | 27 | | | 10 | 13 | 1 | 3 |

9. ZDRAVSTVENA EKOLOGIJA

Djelatnost za zdravstvenu ekologiju akreditirani je laboratorij prema normi HRN EN ISO/IEC 17025:2007 Hrvatske akreditacijske agencije. Djelatnost svoje poslove obavlja temeljem ovlaštenja od strane pojedinih Ministarstava i u skladu sa akreditacijom.

Područje akreditacije Djelatnosti za zdravstvenu ekologiju, Zavoda za javno zdravstvo Varaždinske županije su voda, uzorkovanje vode, hrana i okolišni uvjeti u proizvodnji hrane.

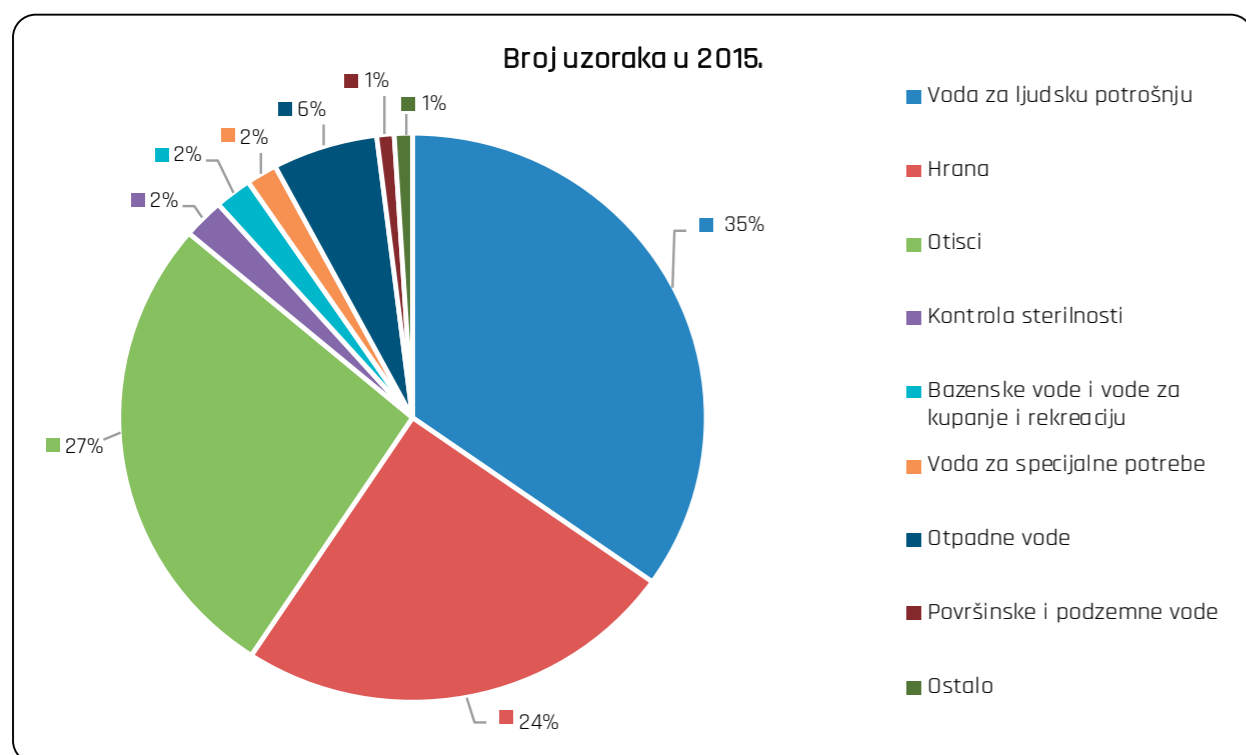
Potvrda o akreditaciji sa popisom akreditiranih metoda dostupna je na stranicama Zavoda, www.zzj-zzv.hr ili na stranicama Hrvatske akreditacijske agencije www.HAA.hr.

9.1. UČEŠĆE SVIH UZORAKA TIJEKOM 2015. GODINE

Tablica 1.

| Vrsta materijala | Broj uzoraka | % |
|--|--------------|------------|
| Voda za ljudsku potrošnju | 1.531 | 35 |
| Hrana | 1.076 | 24 |
| Otisci | 1.187 | 27 |
| Kontrola sterilnosti | 100 | 2 |
| Bazenske vode i vode za kupanje i rekreaciju | 90 | 2 |
| Voda za specijalne potrebe | 75 | 2 |
| Otpadne vode | 255 | 6 |
| Površinske i podzemne vode | 42 | 1 |
| Ostalo | 44 | 1 |
| UKUPNO | 4.400 | 100 |

Grafički prikaz br. 1



9.2. ZDRAVSTVENA KONTROLA VODA U VARAŽDINSKOJ ŽUPANIJI 2015. GODINE

• VODA ZA LJUDSKU POTROŠNJU

Na području Varaždinske županije analizirano je ukupno 1.531 uzoraka vode za ljudsku potrošnju. Rezultati analiza ocjenjivani su sukladno "Zakonu o vodi za ljudsku potrošnju" (NN br. 56/13;64/15) i "Pravilniku o parametrima sukladnosti i metodama analize vode za ljudsku potrošnju" (NN br. 125/13; 141/13;128/15), od čega su 193 uzorka bila neispravna ili 12,6 %.

Iz javnih vodoopskrbnih objekata analizirano je 1.155 uzoraka vode, od čega 53 uzorka ne odgovara propisanim vrijednostima što u ukupnom broju iznosi 4,6 %.

Iz individualnih vodoopskrbnih objekata analizirano je 192 uzorka voda, od čega je 65 neispravnih odnosno 33,9 %.

• Fizikalno-kemijska analiza

Na fizikalno-kemijske parametre analiziran je 1.471 uzorak vode, od čega je 67 neispravno, što iznosi 4,6 %.

Iz javnih vodoopskrbnih objekata analizirano su 1.123 uzorka vode, od čega je 29 neispravno, što iznosi 2,6 %.

Iz ostalih javnih vodoopskrbnih objekata analizirano je 178 uzoraka vode, od čega je 6 uzoraka neispravno, što iznosi 3,4 %.

Iz individualnih vodoopskrbnih objekata analizirano su 170 uzorka vode, od čega 32 ne odgovaraju, što iznosi 18,9 %.

• Mikrobiološka analiza

Na mikrobiološke parametre analizirano su 1.212 uzorka vode, od čega je 142 neispravnih ili 11,7 %.

Iz javnih vodoopskrbnih objekata analizirano je 860 uzoraka vode, od čega je 24 uzorka neispravno, što iznosi 2,8 %.

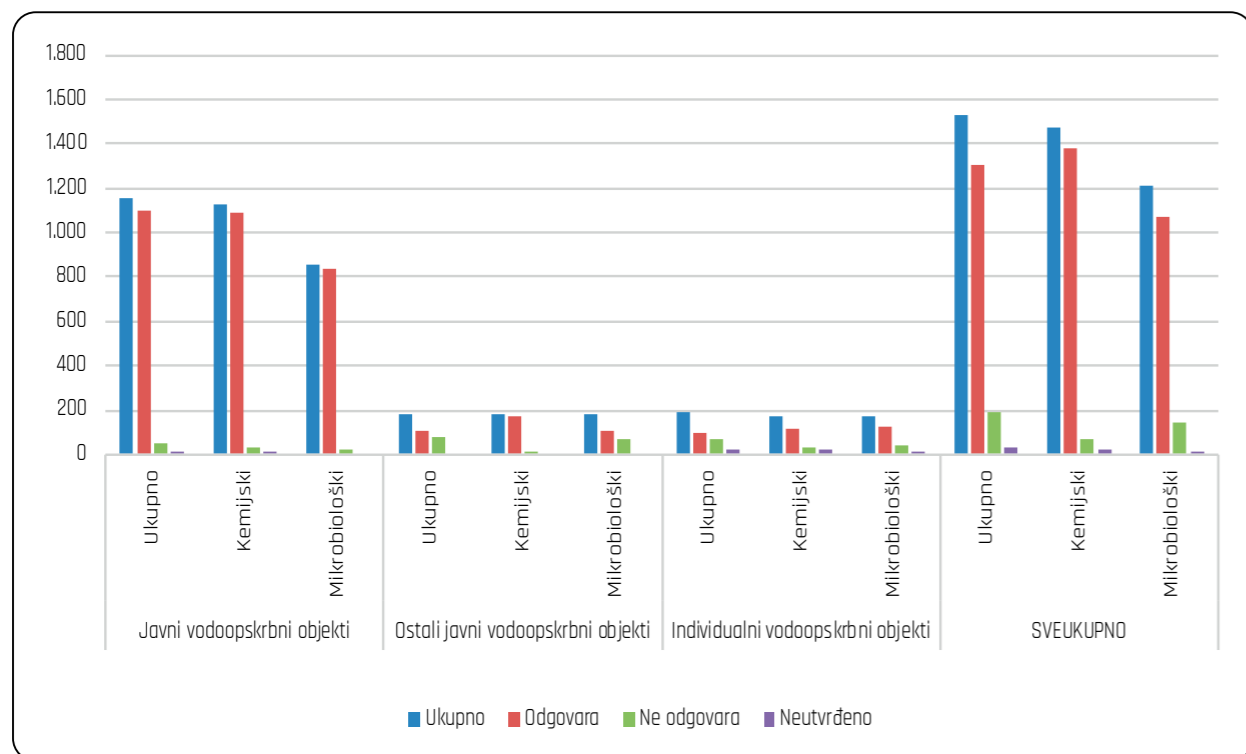
Iz ostalih javnih vodoopskrbnih objekata analizirano su 184 uzorka, od čega su 74 neispravna, što iznosi 40 %.

Iz individualnih vodoopskrbnih objekata analizirano je 168 uzoraka vode, od čega 44 uzorka ne odgovaraju, što u ukupnom broju uzoraka iznosi 26 %.

Tablica 2.

| | Javni vodoopskrbni objekti | | | Ostali javni vodoopskrbni objekti | | | Individualni vodoopskrbni objekti | | | SVEUKUPNO | | |
|---------------|----------------------------|----------|---------------|-----------------------------------|----------|---------------|-----------------------------------|----------|---------------|-----------|----------|---------------|
| | Ukupno | Kemijski | Mikrobiološki | Ukupno | Kemijski | Mikrobiološki | Ukupno | Kemijski | Mikrobiološki | Ukupno | Kemijski | Mikrobiološki |
| Ukupno | 1.155 | 1.123 | 860 | 184 | 178 | 184 | 192 | 170 | 168 | 1.532 | 1.471 | 1.212 |
| Odgovara | 1.098 | 1.090 | 836 | 109 | 172 | 110 | 102 | 116 | 121 | 1.309 | 1.378 | 1.067 |
| Ne odgovara | 53 | 29 | 24 | 75 | 6 | 74 | 65 | 32 | 44 | 193 | 67 | 142 |
| Neutvrđeno | 4 | 4 | 0 | 0 | 0 | 0 | 25 | 22 | 3 | 29 | 26 | 3 |
| % Ne odgovara | 4,6 | 3 | 3 | 41 | 4 | 40 | 34 | 19 | 26 | 13 | 5 | 12 |

Grafički prikaz br. 2



• BAZENSKE VODE I VODE ZA KUPANJE I REKREACIJU

Tijekom 2015. godine uzorkovano je i analizirano ukupno 90 uzoraka voda iz bazena i voda za kupanje i rekreaciju. Svi analizirani uzorci odgovarali su važećim zakonskim propisima.

• OTPADNE VODE

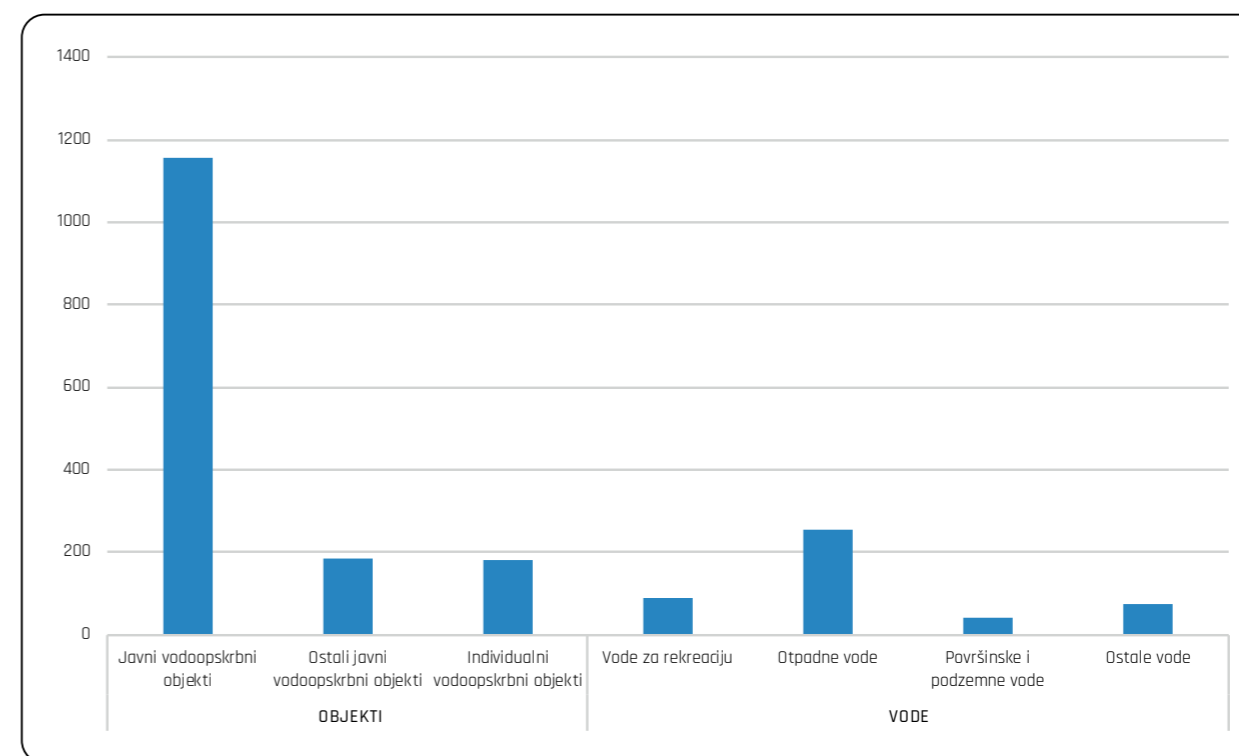
Tijekom 2015. godine uzorkovano je i analizirano 255 uzoraka otpadnih voda. Uzorci su ocijenjeni sukladno važećim vodopravnim dozvolama ili zakonskim propisima.

9.3. UZORKOVANJE PREMA VRSTI I OBJEKTU

Tablica 3.

| Vrsta voda | Javni vodoopskrbni objekti | Ostali javni vodoopskrbni objekti | Individualni vodoopskrbni objekti | Vode za rekreaciju | Otpadne vode | Površinske i podzemne vode | Ostale vode |
|------------|----------------------------|-----------------------------------|-----------------------------------|--------------------|--------------|----------------------------|-------------|
| uzoraka | 1.155 | 184 | 192 | 90 | 255 | 42 | 76 |

Grafički prikaz 3.



9.4. UZORKOVANJE HRANE 2015. GODINE

Ukupno je pregledano 1.076 uzoraka hrane. U mikrobiološkom pogledu pregledano je 998 uzoraka hrane, od čega je 40 uzoraka bilo neispravno ili 4,0 %.

U fizikalno-kemijskom pogledu pregledana su 243 uzorka hrane, od čega je 45 uzoraka hrane bilo neispravno ili 18,4 %.

9.5. OBRISCI RUKU, RADNIH POVRŠINA I PRIBORA U PROIZVODNJI I PROMETU HRANE 2015. GODINE

Analizirana su 1.188 subjekta u poslovanju s hranom (brisevi ruku, radnih površina i pribora). Ocjena mikrobiološke čistoće objekta dana je temeljem važeće legislativne.

Objekata u kojima mikrobiološka čistoća nije zadovoljavala bilo je 51 ili 4,3 % (Tablica br. 7)

Tablica br. 4.

| Obrisci | Ukupno | Odgovara | Ne odgovara | % ne odgovara |
|---------|--------|----------|-------------|---------------|
| | 1.187 | 1.132 | 51 | 4,3 |

9.6. PELUDNI KALENDAR ZA 2015. GODINU

Kontinuiranim uzorkovanjem od siječnja do studenog kvantitativnom i kvalitativnom analizom pratimo kretanje peludi u zraku. U suradnji sa ZZJZ "Andrija Štampar" u Zagrebu, na njihovim web stranicama objavljuju se peludne prognoze za cijelu Hrvatsku. Na kraju svake godine obrađujemo podatke i izrađujemo peludni kalendar. (Tablica br. 8)

Tablica br. 5.

| | veljača | ožujak | travanj | svibanj | lipanj | srpanj | kolovoz | rujan | listopad |
|-------------|---------|--------|---------|---------|--------|--------|---------|-------|----------|
| lijeska | 6 | 17 | 8 | 3 | | | | | |
| joha | 7 | 32 | 53 | 21 | 8 | 1 | | | |
| čempresi | 4 | 66 | 206 | 145 | 81 | 4 | 5 | 3 | 4 |
| topola | | | 5 | 10 | 4 | 1 | 1 | 1 | 2 |
| jasen | 1 | 5 | 6 | 9 | 11 | 79 | 25 | 6 | 2 |
| vrba | 1 | 2 | 1 | 1 | 13 | 13 | 4 | 1 | |
| grab | | | 1 | 2 | 3 | 1 | 1 | 1 | |
| breza | 1 | 1 | 1 | 9 | 27 | 2 | 1 | 1 | |
| hrast | | | 2 | 4 | 15 | 33 | 9 | 6 | 1 |
| trave | | | 1 | 1 | 2 | 2 | 22 | 55 | 39 |
| kaprive | | | 3 | 9 | 6 | 4 | 14 | 18 | 55 |
| trputac | | | | 2 | 3 | 2 | 4 | 5 | 6 |
| pit. kesten | | | | | 1 | 3 | 2 | 4 | 3 |
| ambrozija | | | | | | 1 | 3 | 14 | 8 |
| pelin | | | | | | | | | |

| RAZINA PELUDI | LEGENDA | DRVEĆA | TRAVE | KOROVI |
|---------------|---------|-----------|----------|----------|
| Niska | | 1 - 15 | 1 - 5 | 1 - 10 |
| Umjerena | | 16 - 90 | 6 - 20 | 11 - 50 |
| Visoka | | 91 - 1500 | 21 - 200 | 51 - 500 |

Tablica br. 5.
Tabelarni i grafički prikaz koncentracije peludi po mjesecima tijekom 2015. godine

| Broj peludnih zrnaca u m ³ za razdoblje od 01/2016-11/2015 | | | |
|---|--------|-------|-------|
| Mjesec | Drveće | Korov | Trave |
| 01. 2015. | | | |
| 02. 2015. | 1.120 | | |
| 03. 2015. | 5.888 | | 1 |
| 04. 2015. | 4.813 | 52 | 42 |
| 05. 2015. | 1.632 | 353 | 1.212 |
| 06. 2015. | 398 | 1.081 | 1.094 |
| 07. 2015. | 101 | 2.968 | 449 |
| 08. 2015. | 9 | 5.856 | 94 |
| 09. 2015. | | 3.494 | 67 |
| 10. 2015. | | 30 | 3 |
| 11. 2015. | | | |

Grafički prikaz br. 5.

