



**ZAVOD ZA JAVNO ZDRAVSTVO
VARAŽDINSKE ŽUPANIJE**

**ZDRAVSTVENO-STATISTIČKI
LJETOPIS
ZA 2006. GODINU**



Varaždin, 2007. godina

Nakladnik:

ZAVOD ZA JAVNO ZDRAVSTVO VARAŽDINSKE ŽUPANIJE

I.Meštrovića bb
42000 VARAŽDIN

Telefon/telefax

e-mail: javno-zdravstvo@vz.htnet.hr

www.zzjzzv.hr

v. d. ravnateljice:

Mr. sc. Vesna Matijević- Kušter, dipl. ing.

Urednici:

Nada Matković, dipl. oec.

Ksenija Gorajšćan- unos podataka

Stručno vijeće Zavoda za javno zdravstvo Varaždinske županije

Varaždin, 2007.

SADRŽAJ

I	UVOD	1
II	OPĆI PODACI O VARAŽDINSKOJ ŽUPANIJI	2
1.	STANOVNIŠTVO VARAŽDINSKE ŽUPANIJE (2001. godine)	
1. 1.	Stanovništvo prema spolu i starosti u Varaždinskoj županiji- grafikon	5
1. 2.	Raščlamba stanovništva Varaždinske županije po dobnim skupinama	6
1. 3.	Površina Varaždinske županije	6
1. 4.	Kontingent stanovništva, popis stanovništva 31. ožujka 2001. godine	7
1. 5.	Stanovništvo prema popisima od 1948- 2001. godine	8
1. 6.	Stanovništvo prema spolu i starosti, (Popis 2001.godine)	9
2.	PRIRODNO KRETANJE STANOVNIŠTVA U VARAŽDINSKOJ ŽUPANIJI 2005. GODINE	
2. 1.	Osnovni podaci prirodnog kretanja stanovništva Varaždinske županije i Republike Hrvatske od 1981- 2006. godine	13
2. 2.	Prirodno kretanje stanovništva Varaždinske županije od 1981- 2005. godine- grafikon	14
2. 3.	Osnovni podaci prirodnog kretanja stanovništva u Varaždinskoj županiji u 2005 godini- po Općinama	15
2. 4.	Osnovne stope prirodnog kretanja stanovništva u Varaždinskoj županiji 2005. godine- po Općinama	16
2. 5.	Živorodeni prema spolu i mjestu porođaja u Varaždinskoj županiji 2005. godine- po Općinama	17
2. 6.	Živorodeni prema starosti majke u Varaždinskoj županiji 2005. godine- po Općinama	18
2. 7.	Živorodeni prema mjestu rođenja djeteta u Varaždinskoj županiji 2005. godine - po Općinama	19
2. 8.	Umrli dojenčad prema spolu i starosti u Varaždinskoj županiji 2005. godine	20
2. 9.	Umrli dojenčad prema uzroku smrti u Varaždinskoj županiji 2005. godine	20
2. 10.	Umrli prema uzroku smrti u Varaždinskoj županiji 2005. godine- po Općinama	21
2. 11.	Umrli po skupinama bolesti u postocima 2005. godine- grafikon	23
2. 12.	Umrli prema starosti u Varaždinskoj županiji 2005. godine- po Općinama	24
2. 13.	Umrli prema spolu, mjestu i ustanovitelju smrti u Varaždinskoj županiji 2005. godine- po Općinama	26
2. 14.	Struktura uzroka smrti po skupinama bolesti na području Varaždinske županije u 2004, 2005. i 2006. godini	27
2. 15.	Deset vodećih uzroka smrti na području Varaždinske županije u 2005. i 2006. godini	28
2. 16.	Umrli s prebivalištem u Varaždinskoj županiji po skupinama bolesti, te udio i stope na 100.000 stanovnika u 2006. godini	29
3.	ZDRAVSTVENE USTANOVE I RADNICI U ZDRAVSTVU	
3. 1.	Radnici po pojedinim zdravstvenim ustanovama u Varaždinskoj županiji - na dan 31. 12. 2006. godine- stalni radni odnos	32
3. 2.	Radnici prema stručnoj spremi i profilu u Varaždinskoj županiji - na dan 31. 12. 2006. godine	33

4. PRIMARNA ZDRAVSTVENA ZAŠTITA

- Udio pojedinih skupina u ukupnom pobolu primarne zdravstvene zaštite za 2006. godinu- grafikon	36
- Primarna zdravstvena zaštita- ukupno	37
- Djelatnost opće medicine	43
- Djelatnost zdravstvene zaštite dojenčadi i predškolske djece	51
- Djelatnost za zdravstvenu zaštitu školske djece i mladeži	59
- Djelatnost medicine rada	63
- Djelatnost zdravstvene zaštite žena	70
- Djelatnost hitne medicinske pomoći	79
- Djelatnost za zaštitu i liječenje usta i zubi	83
- Patronažna i kućna njega	87

5. SPECIJALISTIČKO- KONZILIJARNE TE OSTALE DJELATNOSTI

□ Specijalističko- konzilijarne djelatnosti- ukupno	91
• Pedijatrija	91
• Ginekologija	91
• Interna	
• Neurologija	92
• Infektologija	92
• Fizikalna medicina i rehabilitacija	92
• Dermatovenerologija	92
• Kirurgija	93
• Reanimacija i anestezija	93
• Urologija	93
• Ortopedija	93
• Oftalmologija	93
• ORL	94
• Rendgenologija – radiologija	94
• Psihijatrija	94
• Neuropsihijatrija	94
• Nuklearna	95
• Pneumofiziologija	95
• Reumatologija	95
• Fizioterapija i rehabilitacija	95
• Djelatnost za transfuziologiju	99

6. STACIONARNA ZDRAVSTVENA ZAŠTITA

6. 1. Broj postelja, broj ispisanih pacijenata i broj bolnoopskrbnih dana za bolničko liječenje 2006. godini u Općoj bolnici Varaždin	102
---	-----

6. 3.	Kapacitet postelja i kretanje bolesnika u Općoj bolnici Varaždin 2006. godine- grafikon	104
6. 4.	Hospitalizacija po skupinama bolesti i djelatnostima, te spolu u Općoj bolnici Varaždin 2006. godine	105
6. 5.	Bolnički pobol po dobnim skupinama i skupinama bolest u Općoj bolnici Varaždin 2006. godine	106
6. 6.	Bolnoopskrbni dani ispisanih pacijenata u Općoj bolnici Varaždin 2006. godine	107
6. 7.	Prikaz hospitalizacija i bolnoopskrbnih dana prema spolu 2006. godine u Općoj bolnici Varaždin- grafikon	108
6. 8.	Broj hospitaliziranih prema skupinama bolesti 2006. godine u Općoj bolnici Varaždin- grafikon	109
6. 9.	Broj hospitalizacija prema dobnim skupinama 2006. godine u Općoj bolnici Varaždin- grafikon	109
6. 10.	Postotak umrlih od broja zaprimljenih bolesnika prema specijalnostima u Općoj bolnici Varaždin- grafikon	110
6. 11.	Broj postelja, bolnoopskrbnih dana, postelja na 1000 stanovnika i prosječna dužina liječenja u Specijalnim bolnicama za 2006. godinu u Varaždinskoj županiji	111

7. REGISTAR KRONIČNIH BOLESTI- registar za rak

7. 1.	Novi slučajevi raka u Varaždinskoj županiji i Hrvatskoj 2004. godine- žene	115
7. 2.	Novi slučajevi raka u Varaždinskoj županiji i Hrvatskoj 2004. godine- muški	116
7. 3.	Umrli od raka u Varaždinskoj županiji u 2006. godini	117
7. 4.	Umrli prema spolu i starosti u Varaždinskoj županiji u 2006. godini	120
7. 5.	Novi slučajevi, najčešća sijela raka prema spolu u Varaždinskoj županiji 2004. godine- grafikon	121

8. ZARAZNE BOLESTI, CIJEPLJENJA, MIKROBIOLOŠKA DIJAGNOSTIKA I RAD ANTIRABIČNE AMBULANTE

8. 1.	Broj prijavljenih zaraznih bolesti u Varaždinskoj županiji od 1998. do 2006. godine	125
8. 2.	Prikaz kretanja zaraznih bolesti od 1998. do 2006. godine- grafikon	127
8. 3.	Prikaz najčešće prijavljenih zaraznih bolesti u 2006. godini- grafikon	128
8. 4.	Epidemije registrirane u 2006. godini	129
8. 5.	Cijepljenje protiv difterije, tetanusa i hripavca u 2006. godini	129
8. 6.	Cijepljenje protiv poliomijelitisa obavljeno u 2006. godini	129
8. 7.	Cijepljenje protiv morbila, rubeole i parotitisa obavljeno u 2006. godini	130
8. 8.	Broj i vrste obrađenih uzoraka- Opća i Specijalne bolnice	131
8. 9.	Broj i vrste obrađenih uzoraka- Primarna zdravstvena zaštita	132
8. 10.	Bakteriološka analiza uzoraka uzetih od bolesnika i bakterijski izolati	133
8. 11.	Rad antirabične ambulante u 2006. godini	134

9. ZDRAVSTVENA ISPRAVNOST I KAKVOĆA NAMIRNICA I PREDMETA OPĆE UPORABE

- | | | |
|--------------|---|-----|
| 9. 1. | Prikaz broja mikrobiološki ispitanih namirnica, broj i postotak neispravnih uzoraka za 2006. godinu | 137 |
| 9. 2. | Prikaz broja kemijski ispitanih namirnica, broj i postotak neispravnih uzoraka za 2006. godinu | 137 |

10. JAVNA VODOOPSKRBA U VARAŽDINSKOJ ŽUPANIJI

- | | | |
|---------------|--|-----|
| 10. 1. | Rezultati zdravstvene kontrole voda u Varaždinskoj županiji 2006. godine | 140 |
| 10. 2. | Grafički prikaz uzoraka vode za piće u 2006. godini | 141 |
| 10. 3. | Uzroci neispravnih voda u Varaždinskoj županiji 2006. godine | 142 |

I UVOD

Publikacija „ Zdravstveno- statistički ljetopis za 2006. godinu“ tekuće je godišnje izvješće o radu zdravstva i zdravstvenog stanja stanovništva na području Varaždinske županije.

Izdaje se od 1994. godine i pruža uvid u organizaciju i kadrovsku strukturu u zdravstvenoj zaštiti, rad i iskorištenost zdravstvenih kapaciteta kao i pokazatelje zdravstvenog stanja stanovništva.

Podaci korišteni u publikaciji najvećim su dijelom iz sustava zdravstva, prikupljeni i obrađeni u Zavodu za javno zdravstvo Varaždinske županije, Državnog zavoda za statistiku Republike Hrvatske i Hrvatskog zavoda za javno zdravstvo.

Objedinjavajući na jednom mjestu sve dostupne podatke, publikacija pruža mogućnost ocjene učinaka zdravstvene djelatnosti cijele županije. Održan je kontinuitet u prikazivanju podataka i usporedivost s prethodnim razdobljima.

Svi podaci objavljeni su u apsolutnim brojevima, a za bolje uočavanje veličine pojave korišteni su i relativni brojevi.

Kako zdravlje i zdravstvena zaštita stanovnika ne ovise samo o djelovanju zdravstvenog sustava već i o nizu demografskih, ekoloških i gospodarstvenih pokazatelja to su u publikaciji prikazane i neke demografske značajke županije.

Nadamo se da će publikacija koristiti svima koji o zdravstvenoj zaštiti u Varaždinskoj županiji i zdravstvenom stanju stanovništva žele i trebaju znati više. Očekujemo da će pomoći objektivnijem planiranju i organizaciji zdravstvenog sustava te ostalim aktivnostima za unaprjeđenje zdravlja stanovništva Varaždinske županije.

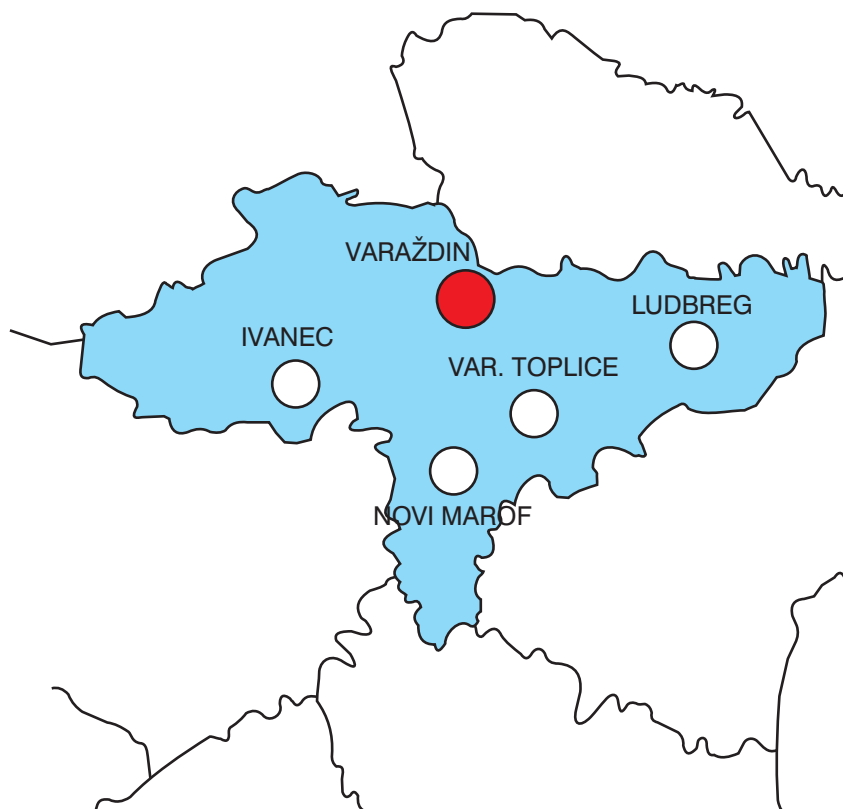
II OPĆI PODACI O VARAŽDINSKOJ ŽUPANIJI

Varaždinska županija spada među najmanje županije po površini u Republici Hrvatskoj (iza nje su samo Krapinsko- zagorska i Međimurska županija). Zauzima krajnji sjeverozapadni dio Hrvatske. Njena površina iznosi 1.260 km² . U geografskom pogledu sastoji se od dva dijela: većeg dravskog porječja i manjeg savskog porječja. Poljoprivredne površine u županiji obuhvaćaju 56,7%, a šume oko 26% ukupnog teritorija.

Varaždinska županija ima 6 gradova (Ivanec, Lepoglava, Ludbreg, Novi Marof, Varaždin i Varaždinske Toplice) i 22 općine (Bednja, Breznica, Breznički Hum, Beretinec, Cestica, Donja Voća, Donji Martijanec, Gornji Kneginec, Jalžabet, Klenovnik, Ljubešćica, Mali Bukovec, Maruševac, Petrijanec, Sračinec, Sveti Đurđ, Sveti Ilija, Trnovec Bartolovwečki, Veliki Bukovec, Vidovec, Vinica i Visoko).

Na sjeveru Varaždinska županija graniči s Međimurskom županijom, na jugu s Krapinsko- zagorskom i Zagrebačkom županijom, na istoku s Koprivničko- Križevačkom županijom i na zapadu s Republikom Slovenijom.

Varaždinska županija ima specifičan položaj, odnosno naglašenu važnost tzv. „hrvatskog praga“ u prometnom povezivanju Zapadne i Srednje Europe sa Jugoistočnom Europom i Bliskim Istokom.



1. STANOVNIŠTVO VARAŽDINSKE ŽUPANIJE

(POPIS 2001. g.)

Prema popisu stanovništva iz 2001. godine Varaždinska županija imala je 184.769 stanovnika, 89.839 muškaraca (48,62%) i 94.930 žena (51,38%). To je 4,16% ukupnog stanovništva Hrvatske.

Varaždinska županija jedna je od najgušće naseljenih županija u Republici Hrvatskoj. U gradovima živi 101.725 stanovnika što je 55% od ukupnog broja stanovnika Varaždinske županije. Unatrag 20 godina broj živorođenih stalno se smanjuje.

Raščlamba stanovništva naše županije po dobnim skupinama ukazuje na stalno smanjenje udjela djece do 14 godina i to:

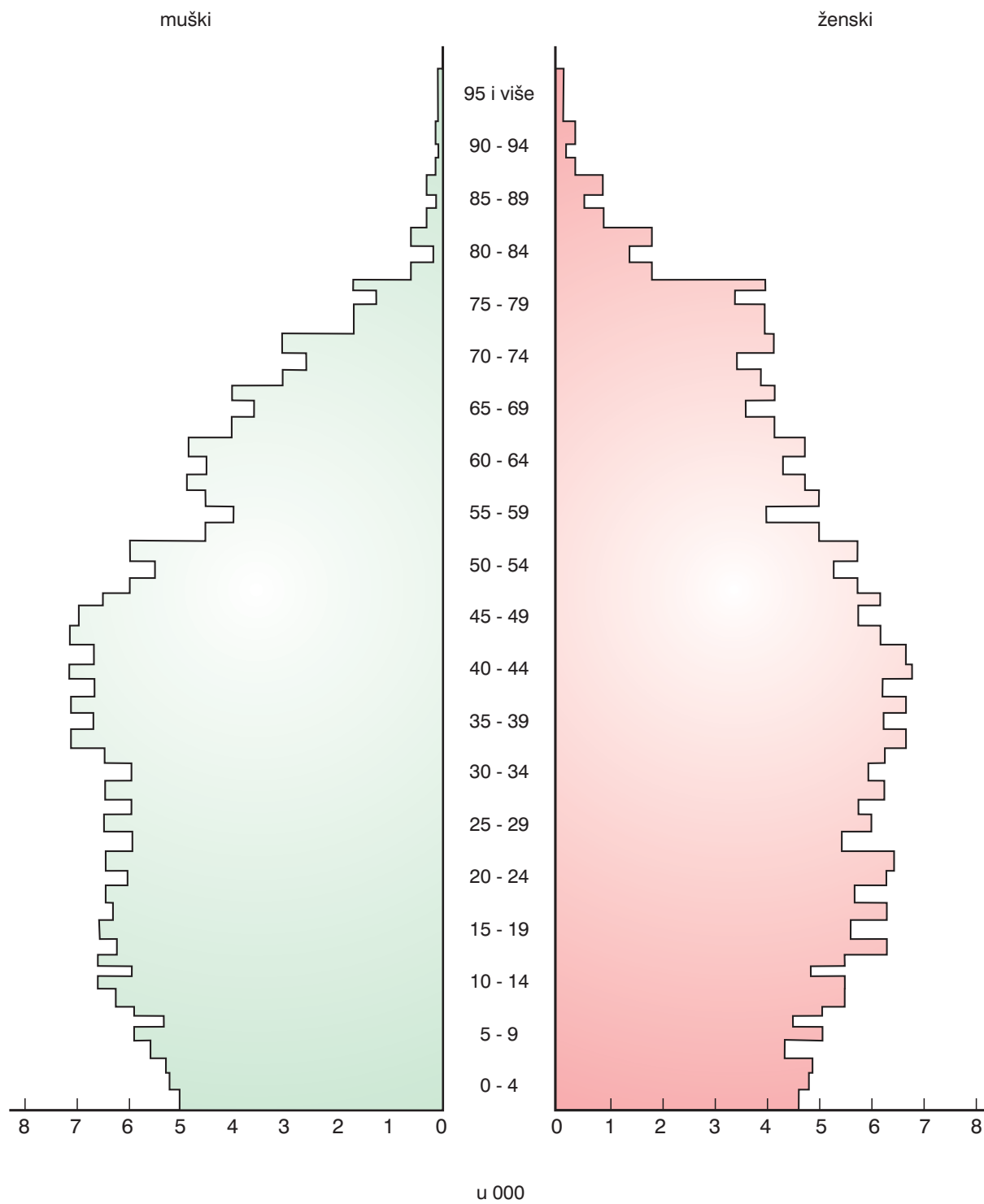
1971. godine 24,3% od ukupnog broja stanovništva Varaždinske županije.
1981. godine 21,6% od ukupnog broja stanovništva Varaždinske županije.
1991. godine 19,8% od ukupnog broja stanovništva Varaždinske županije.
2001. godine 17,2% od ukupnog broja stanovništva Varaždinske županije.

Dok pada broj stanovnika do 14 godina raste broj stanovnika starijih od 65 godina, pa je bilo:

1971. godine 9,5% od ukupnog broja stanovništva Varaždinske županije.
1981. godine 11,3% od ukupnog broja stanovništva Varaždinske županije.
1991. godine 11,9% od ukupnog broja stanovništva Varaždinske županije.
2001. godine 15,3% od ukupnog broja stanovništva Varaždinske županije.

Ti podaci govore u prilog depopulacijskoj fazi, odnosno pomaku stanovništva prema starijoj dobnj strukturi, odnosno porastu godina prosječne starosti.

1.1. STANOVNIŠTVO PREMA SPOLU I STAROSTI U VARAŽDINSKOJ Županiji (prema popisu 2001.)



1.2. RAŠČLAMBA STANOVNIŠTVA VARAŽDINSKE ŽUPANIJE PO DOBNIM SKUPINAMA PREMA POPISIMA OD 1971. DO 2001. GODINE

Godina popisa	0-14	15-64	65 i više
1971.	24,3	66,2	9,5
1981.	21,6	67,1	11,3
1991.	19,8	68,3	11,9
2001.	17,2	67,5	15,3

1.3. POVRŠINA VARAŽDINSKE ŽUPANIJE I REPUBLIKE HRVATSKE

	Površina km²	Stanovništvo na 1 km²
Republika Hrvatska	56.542	78,5
Varaždinska županija	1.260	146,6

1.4. KONTINGENT STANOVNIŠTVA, POPIS STANOVNIŠTVA 31. OŽUJKA 2001. GODINE

Republika Županija	Ukupno	0-6	0-14	0-17	0-19	Fertilno žensko st.		Radni konting. Ž (15-59) M (15-64)	60 i više	65 i više	75 i više	Prosječna starost	Indeks starenja
						Svega 15-49	Od toga 20-29						
SV	4.437.460	336.964	754.634	931.927	1.053.240	-	-	2.828.632	955.556	693.540	236.708	39,3	90,7
M	2.135.900	172.455	386.167	476.777	538.843	-	-	1.475.860	385.775	265.108	72.765	37,5	71,6
Ž	2.301.560	164.509	368.467	455.150	514.397	1.080.121	295.723	1.352.772	569.781	428.432	163.943	41,0	110,8
SV	184.769	14.167	31.807	39.419	44.674	-	-	118.247	38.863	28.194	9.818	39,0	87,0
M	89.839	7.198	16.292	20.264	22.942	-	-	63.214	14.847	10.045	2.835	36,9	64,7
Ž	94.930	6.969	15.515	19.155	21.732	44.223	12.184	55.033	24.016	18.149	6.983	40,9	110,5

1.5. STANOVNIŠTVO PREMA POPISIMA OD 1948-2001. GODINE

Republika/ Županija	Stanovništvo prema popisu								Indeksi			
	1948.	1953.	1961.	1971.	1981.	1991.	2001.	1971/1961.	1981/1971.	1991/1981.	2001/1991.	
Republika Hrvatska	3.779.853	3.936.022	4.159.696	4.426.221	4.601.469	4.784.265	4.437.460	106,4	104,0	104,0	92,8	
Varaždinska županija	173.665	176.352	178.880	184.380	187.495	187.853	184.769	103,1	101,7	100,2	98,4	

1.6. STANOVNIŠTVO PREMA SPOLU I STAROSTI, POPIS 2001.

Starost	Spol	Varaždinska županija	Republika Hrvatska
Ukupno	sv.	184.769	4.437.460
	m	89.839	2.135.900
	ž	94.930	2.301.560
0-4	sv.	9.946	237.522
	m	5.063	121.718
	ž	4.883	115.804
5-9	sv.	10.429	248.528
	m	5.341	127.274
	ž	5.088	121.254
10-14	sv.	11.432	268.584
	m	5.888	137.175
	ž	5.544	131.409
15-19	sv.	12.867	298.606
	m	6.650	152.676
	ž	6.217	145.930
20-24	sv.	12.858	305.631
	m	6.577	155.739
	ž	6.281	149.892
25-29	sv.	12.479	294.497
	m	6.576	148.666
	ž	5.903	145.831
30-34	sv.	12.727	259.431
	m	6.506	147.920
	ž	6.221	147.511
35-39	sv.	13.821	317.273
	m	7.173	158.506
	ž	6.648	158.767
40-44	sv.	13.961	333.403
	m	7.258	166.499
	ž	6.703	166.904
45-49	sv.	13.236	333.576
	m	6.986	168.290
	ž	6.250	165.286
50-54	sv.	11.773	299.773
	m	6.037	148.224
	ž	5.736	151.549

55-59	sv. m ž	9.723 4.649 5.074	229.775 108.673 121.102
60-64	sv. m ž	10.669 4.802 5.867	262.016 120.667 141.349
65-69	sv. m ž	10.132 4.104 6.028	252.947 110.459 142.488
70-74	sv. m ž	8.244 3.106 5.138	203.885 81.884 122.001
75-79	sv. m ž	5.745 1.778 3.967	137.201 44.149 93.052
80-84	sv. m ž	2.480 677 1.803	56.954 17.040 39.914
85-89	sv. m ž	1.188 304 884	30.833 8.682 22.151
90-94	sv. m ž	357 68 289	10.265 2.571 7.694
95 i više	sv. m ž	48 8 40	1.455 323 1.132
nepozn.	sv. m ž	654 288 366	19.305 8.765 10.540

**2. PRIRODNO KRETANJE STANOVNIŠTVA
U VARAŽDINSKOJ ŽUPANIJI 2005. GODINE**

Na veličinu ukupnog broja stanovnika u Varaždinskoj županiji utjecalo je dugogodišnje smanjivanje broja rođenih.

Unatrag 20 godina broj živorođenih progresivno se smanjuje, tako da je 1981. godine rođeno 2.783 djece, a 2005. godine 1.834 djece. Naša županija ubraja se u županije koje su u 2005. godini imale negativan prirodni priraštaj.

Dugogodišnje smanjivanje nataliteta, fertiliteta i prirodnog prirasta u 2005. godini iznosila 9,9/1000 stanovnika, a mortalitetna 11,9/1000 stanovnika.

I u 2005. godini zabilježena je negativna stopa prirodnog kretanja i iznosila je -2,0 na 1000 stanovnika.

Dojenačka smrtnost kao jedan od osnovnih pokazatelja zdravstvenog stanja i zdravstvene zaštite tj. njenog razvoja na nekom području iznosila je u 2005. godini u našoj županiji 4,9/1000 živorođenih, manje nego u Hrvatskoj gdje je iznosila 5,7/1000 živorođenih.

U Varaždinskoj županiji u 2005. godini umrlo je ukupno 9 dojenčadi.

Najučestaliji uzroci dojenačke smrti u našoj županiji su vezani uz uranjeno rođenje i posljedičnu nezrelost ili se radi o prirodnim malformacijama. Najveći broj novorođenčadi umre u prvom ili slijedećih nekoliko dana života (oko 67% umrle novorođenčadi).

Struktura stanovništva prema Popisu 2001. godine pokazuje da je stanovništvo naše županije u trendu progresivnog starenja, budući da je udio starijih od 65 godina dosegao 15,3% (1971. godine 9,5%), a mladih od 14 godina je smanjen na 17,2 % (1971. godine 24,3%).

U 2005. godini na području naše županije umrlo je ukupno 2.199 osoba, a broj umrlih proporcionalno raste sa godinama starosti.

U 2005. godini je umrlo 1.711 osoba starijih od 65 godina (u 2004. godini 1.732) te čine 77,8% svih umrlih, a stopa smrtnosti za dob iznad 65 godina je 59,31/1000 (u Hrvatskoj 54,4/1000).

Vodeći uzroci smrti su iz skupine cirkulacijskih bolesti od kojih je umrlo 1.161 osoba-628,4/100.000 stanovnika (u Hrvatskoj 586,6/100.000 stanovnika).

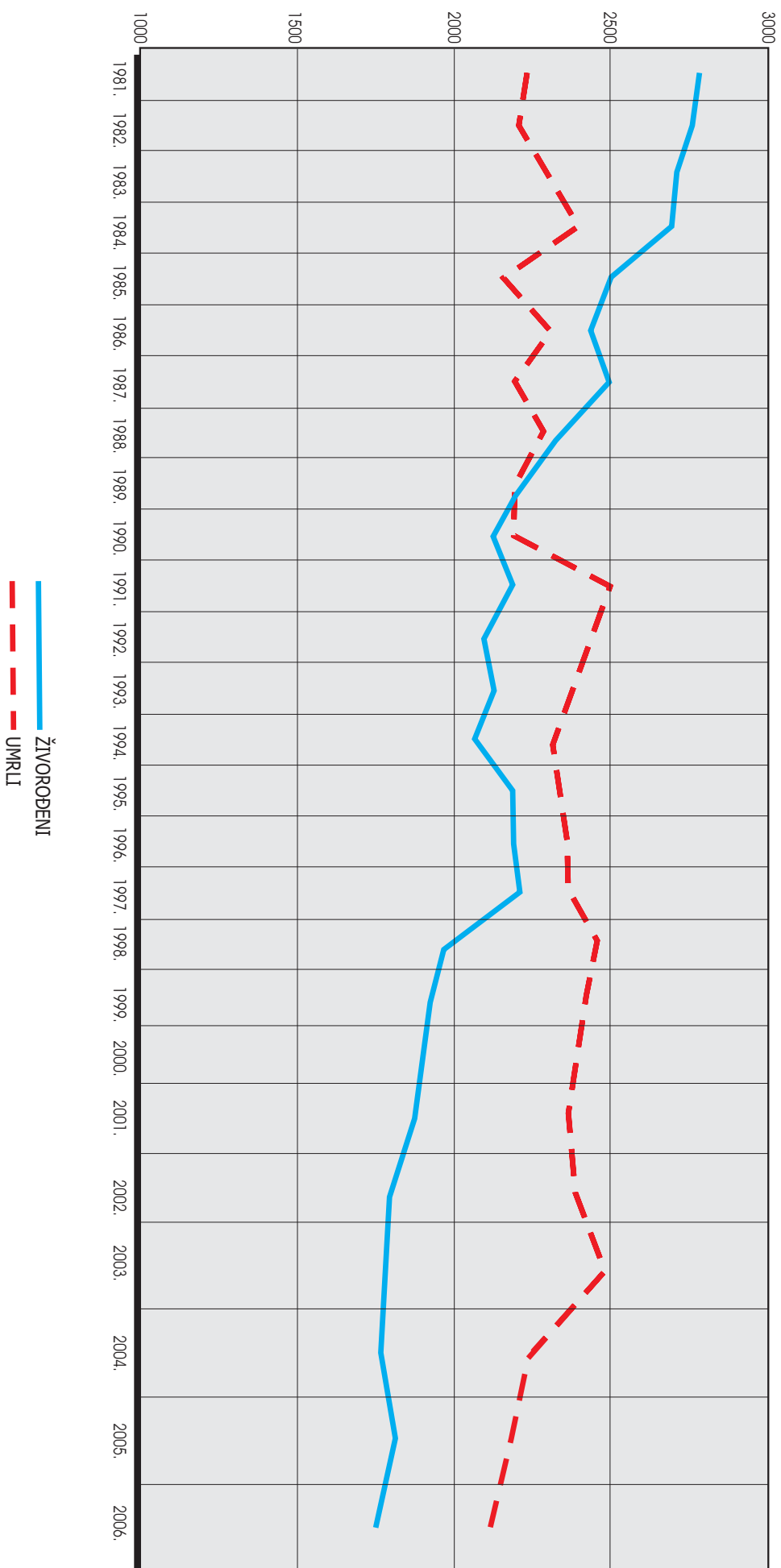
Od novotvorina, druge po redu skupine bolesti u 2005. godini umrle su 532 osobe-288,0/100.000 stanovnika, isto kao i u Hrvatskoj 288,1/100.000 stanovnika. Tri četvrtine svih uzroka smrti u Varaždinskoj županiji je iz ove druge skupine bolesti, a preostale smrti odnose se na ozljede, trovanja, probavne bolesti, dišne bolesti i druge manje zastupljene bolesti.

**2.1. OSNOVNI PODACI PRIRODNOG KRETANJA STANOVNIŠTVA
VARAŽDINSKE ŽUPANIJE I REPUBLIKE HRVATSKE U RAZDOBLJU
OD 1981. DO 2006. GODINE**

Godina	Varaždinska županija			Republika Hrvatska		
	Živorodeni	Umrli	Prirodni priraštaj	Živorodeni	Umrli	Prirodni priraštaj
1981.	2.783	2.231	552	67.455	51.420	16.035
1982.	2.764	2.211	553	66.737	50.770	15.967
1983.	2.711	2.314	397	65.598	55.147	10.451
1984.	2.686	2.398	288	64.909	54.169	10.740
1985.	2.501	2.155	346	62.665	52.067	10.598
1986.	2.442	2.310	132	60.226	51.740	8.486
1987.	2.486	2.206	280	59.209	53.080	6.129
1988.	2.354	2.293	61	58.525	52.686	5.839
1989.	2.220	2.197	23	55.651	52.569	3.082
1990.	2.134	2.200	-66	55.409	52.192	3.217
1991.	2.187	2.508	-321	51.829	54.832	-3.003
1992.	2.097	2.437	-340	46.970	51.800	-4.830
1993.	2.128	2.383	-255	48.535	50.846	-2.311
1994.	2.067	2.318	-251	48.584	49.482	-898
1995.	2.191	2.337	-146	50.182	50.536	-354
1996.	2.189	2.362	-173	53.811	50.636	3.175
1997.	2.286	2.388	-102	55.501	51.964	3.537
1998.	1.984	2.486	-502	47.068	52.311	-5.243
1999.	1.930	2.383	-453	45.179	51.953	-6.774
2000.	1.853	2.371	-518	43.746	50.246	-6.500
2001.	1.790	2.266	-476	40.993	49.552	-8.559
2002.	1.688	2.329	-641	40.094	50.569	-10.475
2003.	1.683	2.492	-809	39.668	52.575	-12.907
2004.	1.725	2.245	-520	40.307	49.756	-9.449
2005.	1.834	2.199	-365	42.492	51.790	-9.298
2006.	1.764	2.125	-361	41.446	50.378	-8.932

Izvor podataka: Prirodno kretanje stanovništva 2005. godine
Priopćenje za 2006. godinu

2.2. PRIRODNO KRETANJE STANOVNIŠTVA VARAŽDINSKE ŽUPANIJE
 U RAZDOBLJU OD 1981. DO 2006. GODINE
 (usporedi s tablicom 2.1.)



2.3. OSNOVNI PODACI PRIRODNOG KRETANJA STANOVNIŠTVA U VARAŽDINSKOJ ŽUPANIJI I REPUBLICI HRVATSKOJ U 2005. GODINI - PO OPĆINAMA

Republika/ Županija/ Općina	Rođeni		Umrli	Umrla dojenčad	Prirodni priraštaj
	Živorodeni	Mrtvorodeni			
Republika Hrvatska	42.492	186	51.790	242	-9.298
Varaždinska županija	1.834	4	2.199	9	-365
Grad	947	1	1.107	5	-160
Ivanec	137	1	157	2	-20
Lepoglava	73		118		-45
Ludbreg	94		80		14
Novi Marof	125		161		-36
Varaždin	439		503	3	-64
Varažd. Toplice	79		88		-9
OPĆINE	887	3	1.092	4	-205
Bednja	43		98		-55
Beretinec	15		26		-11
Breznica	36		38		-2
Breznički Hum	11		25		-14
Cestica	54		58		-4
Donja Voća	22		43		-21
Donji Martijanec	50		68		-18
Gornji Kneginec	56		65	1	-9
Jalžabet	35		51		-16
Klenovnik	21		24		-3
Ljubešćica	24		22	1	2
Mali Bukovec	28		47		-19
Maruševec	69		95		-26
Petrijanec	84	1	56		28
Sračinec	45		45		0
Sveti Đurd	46		59	1	-13
Sveti Ilija	27	1	35		-8
Trnovec Bartolov.	71	1	70		1
Veliki Bukovec	19		29		-10
Vidovec	71		68		3
Vinica	43		50	1	-7
Visoko	17		20		-3

Izvor podataka: Prirodno kretanje stanovništva 2005. godine

**2.4. OSNOVNE STOPE PRIRODNOG KRETANJA STANOVNIŠTVA U
VARAŽDINSKOJ ŽUPANIJI 2005. GODINE
- PO OPĆINAMA**

Republika/ Županija/ Općina	Na 1000 stanovnika			Na 1000 živorođenih	
	Živorodeni	Umrli	Prirodni priraštaj	Mrtvorodeni	Umrli dojenčad
Republika Hrvatska	9,6	11,7	-2,1	4,4	5,7
Varaždinska županija	9,9	11,9	-2	2,2	4,9
Grad	5,1	6,0	-0,9	0,6	2,7
Ivanec	0,7	0,9	-0,2	0,6	1,1
Lepoglava	0,4	0,6	-0,2		
Ludbreg	0,5	0,4	0,1		
Novi Marof	0,7	0,9	-,02		
Varaždin	2,4	2,7	-0,3		1,6
Varažd. Toplice	0,4	0,5	-0,1		
OPĆINE	4,8	5,9	-1,1	1,6	2,2
Bednja	0,2	0,5	-0,3		
Beretinec	0,1	0,1	0		
Breznica	0,2	0,2	0		
Breznički Hum	0,1	0,1	0		
Cestica	0,3	0,3	0		
Donja Voća	0,1	0,2	-0,1		
Donji Martijanec	0,3	0,4	-0,1		
Gornji Kneginec	0,3	0,4	-0,1		0,5
Jalžabet	0,2	0,3	-0,1		
Klenovnik	0,1	0,1	0		
Ljubešćica	0,1	0,1	0		0,6
Mali Bukovec	0,2	0,3	-0,1		
Maruševec	0,4	0,5	-0,1		
Petrijanec	0,5	0,3	0,2	0,5	
Sračinec	0,2	0,2	0	0,5	
Sveti Đurđ	0,2	0,3	-0,1		0,5
Sveti Ilija	0,1	0,2	-0,1		
Trnovec Bartolov.	0,4	0,4	0	0,6	
Veliki Bukovec	0,1	0,2	-0,1		
Vidovec	0,4	0,4	0		
Vinica	0,2	0,3	-0,1		0,6
Visoko	0,1	0,1	0		

Izvor podataka: Prirodno kretanje stanovništva 2005. godine

**2.5. ŽIVOROĐENI PREMA SPOLU I MJESTU POROĐAJA U
VARAŽDINSKOJ ŽUPANIJU 2005. GODINE
- PO OPĆINAMA**

Republika/ Županija/ Općina	Ukupno	Spol		Mjesto porođaja		
		Muški	Ženski	Zdravstvena ustanova	Drugo mjesto	
					Uz stručnu pomoć	Bez struč. pomoći
Republika Hrvatska	42.492	21.750	20.742	42.447	27	18
Varaždinska županija	1.834	908	926	1.833		1
Grad	947	469	478	946		1
Ivanec	137	80	57	137		
Lepoglava	73	35	38	73		
Ludbreg	94	44	50	94		
Novi Marof	125	64	61	125		
Varaždin	439	207	232	438		1
Varažd. Toplice	79	39	40	79		
OPĆINE	887	439	448	887		
Bednja	43	25	18	43		
Beretinec	15	8	7	15		
Breznica	36	15	21	36		
Breznički Hum	11	5	6	11		
Cestica	54	26	28	54		
Donja Voća	22	15	7	22		
Donji Martijanec	50	18	32	50		
Gornji Kneginec	56	26	30	56		
Jalžabet	35	15	20	35		
Klenovnik	21	12	9	21		
Ljubešćica	24	12	12	24		
Mali Bukovec	28	12	16	28		
Maruševac	69	33	36	69		
Petrijanec	84	46	38	84		
Sračinec	45	22	23	45		
Sveti Đurđ	46	19	27	46		
Sveti Ilija	27	16	11	27		
Trnovec Bartolov.	71	38	33	71		
Veliki Bukovec	19	8	11	19		
Vidovec	71	38	33	71		
Vinica	43	21	22	43		
Visoko	17	9	8	17		

2.6. ŽIVOROĐENI PREMA STAROSTI MAJKE U VARAŽDINSKOJ ŽUPANIJI
2005. GODINE
- PO OPĆINAMA

Republika/ Županija/ Općina	Ukupno	Starost majke					Nepoz nato
		Do 15	15-19	20-29	30-39	40 i više	
Republika Hrvatska	42.492	6	1.886	24.894	14.880	786	40
Varaždinska županija	1.834		102	1.243	470	19	
Grad	947		44	584	307	12	
Ivanec	137		8	96	33		
Lepoglava	73		5	50	18		
Ludbreg	94		4	68	21	1	
Novi Marof	125		7	88	29	1	
Varaždin	439		9	238	183	9	
Varažd. Toplice	79		11	44	23	1	
OPĆINE	887		58	659	163	7	
Bednja	43		2	31	9	1	
Beretinec	15			12	3		
Breznica	36		2	25	9		
Breznički Hum	11			7	4		
Cestica	54		2	43	9		
Donja Voća	22		1	13	8		
Donji Martijanec	50		3	41	6		
Gornji Kneginec	56		3	38	14	1	
Jalžabet	35		2	24	9		
Klenovnik	21		2	16	2	1	
Ljubešćica	24		3	15	6		
Mali Bukovec	28		2	19	7		
Maruševec	69		2	58	9		
Petrijanec	84		14	62	7	1	
Sračinec	45		5	30	9	1	
Sveti Đurđ	46		3	39	4		
Sveti Ilija	27		3	17	6	1	
Trnovec Bartolov.	71		3	57	11		
Veliki Bukovec	19			12	7		
Vidovec	71		1	55	15		
Vinica	43		4	34	4	1	
Visoko	17		1	11	5		

2.7. ŽIVOROĐENI PREMA REDU ROĐENJA DJETETA U VARAŽDINSKOJ
ŽUPANIJI U 2005. GODINI
- PO OPĆINAMA

Republika/ Županija/ Općina	Ukupno	Red rođenja djeteta			
		Prvo	Drugo	Treće i više	Nepoznato
Republika Hrvatska	42.492	19.500	14.447	8.269	276
Varaždinska županija	1.834	824	631	369	10
Grad	947	434	338	168	7
Ivanec	137	60	41	35	1
Lepoglava	73	30	31	12	
Ludbreg	94	41	36	16	1
Novi Marof	125	54	44	24	3
Varaždin	439	215	156	66	2
Varažd. Toplice	79	34	30	15	
OPĆINE	887	390	293	201	3
Bednja	43	20	13	10	
Beretinec	15	4	6	5	
Breznica	36	13	16	7	
Breznički Hum	11	2	4	5	
Cestica	54	23	23	8	
Donja Voća	22	6	8	7	1
Donji Martijanec	50	26	18	6	
Gornji Kneginec	56	28	19	9	
Jalžabet	35	12	14	9	
Klenovnik	21	9	5	7	
Ljubešćica	24	7	7	10	
Mali Bukovec	28	11	10	7	
Maruševec	69	36	26	7	
Petrijanec	84	31	22	31	
Sračinec	45	25	12	8	
Sveti Đurd	46	29	9	8	
Sveti Ilija	27	7	10	10	
Tmovec Bartolov.	71	36	19	16	
Veliki Bukovec	19	2	9	7	1
Vidovec	71	31	26	14	
Vinica	43	29	9	5	
Visoko	17	3	8	5	1

**2. 8. UMRLA DOJENČAD PREMA SPOLU I STAROSTI
U VARAŽDINSKOJ ŽUPANIJI 2005. GODINE**

Starost umrle dojenčadi	Republika Hrvatska	Varaždinska županija
Ukupno	242	9
Od toga ženska	117	5
Starost umrle dojenčadi ispod 24 sata	82	2
1 dan	24	1
2-6 dana	40	2
7-13 dana	15	1
14-20 dana	8	
21-29 dana	4	
1-6 mjeseci	51	3
7-11 mjeseci	18	

**2.9. UMRLA DOJENČAD PREMA UZROKU SMRTI U VARAŽDINSKOJ
ŽUPANIJI 2005. GODINE**

Grupe uzroka smrti (Prema X MKB)	Republika Hrvatska	Varaždinska županija
Ukupno	242	9
I Zarazne i parazitarne bolesti	1	
II Novotvorine	1	1
III Bolesti krvi i imunološkog sustava	1	
IV Endokrine bolesti	2	
VI Bolesti živčanog sustava	7	
IX Bolesti cirkulacijskog sustava	2	1
X Bolesti dišnog sustava	10	
XI Bolesti probavnog sustava		
XIII Bolesti mišićno-koštanog sustava		
XVI Određena stanja u perinatalnom razdoblju	112	2
XVII Prirodene malformacije	86	4
XVIII Abnormalni klinički i laboratorijski nalazi	10	1
XIX Ozljede, trovanja	10	

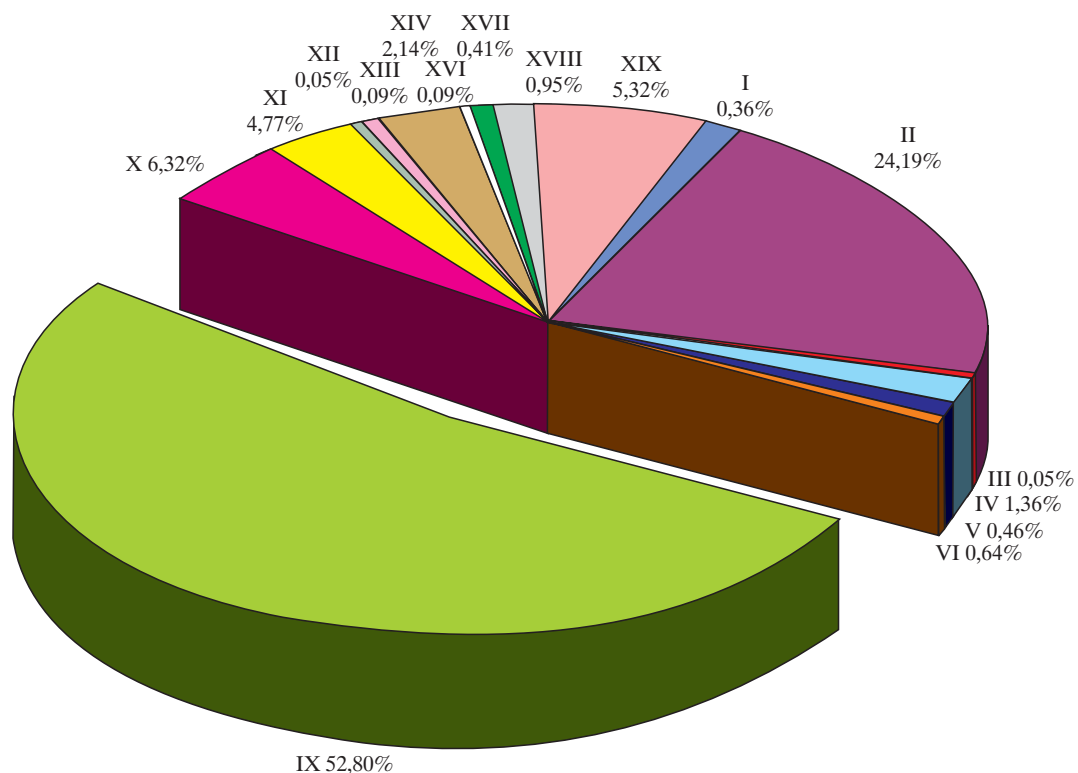
2.10. UMRLI PREMA UZROKU SMRTI
U VARAŽDINSKOJ ŽUPANIJI 2005. GODINE -PO OPĆINAMA

Republika Županija Općina	Ukupno	Grupe uzroka smrti						
		I	II	III	IV	V	VI	VIII
Repub. Hrvatska	51.790	316	12.783	49	1.109	679	622	2
Varažd. županija	2.199	8	532	1	30	10	14	
Grad	1.107	4	290		16	5	5	
Ivanec	157	1	36				1	
Lepoglava	118		23		1			
Ludbreg	80		30		3			
Novi Marof	161	1	41			1	2	
Varaždin	503	1	134		11	4	1	
Varažd. Toplice	88	1	26		1		1	
OPĆINE	1.092	4	242	1	14	5	9	
Bednja	98		21					
Beretinec	26	1	6		1			
Breznica	38		5				1	
Breznički Hum	25		6					
Cestica	58		13				1	
Donja Voća	43		10			1	1	
Donji Martijanec	68		17		2			
Gornji Kneginec	65	1	12		3	1	1	
Jalžabet	51		6					
Klenovnik	24		6					
Ljubeščica	22		3				1	
Mali Bukovec	47		14		1	1	1	
Maruševec	95		24		1	1	1	
Petrijanec	56	1	15		1			
Sračinec	45		10		1	1		
Sveti Đurd	59		12					
Sveti Ilija	35		8		1			
Trnovec Bartolove	70	1	18		1		1	
Veliki Bukovec	29		6					
Vidovec	68		16	1	1			
Vinica	50		11		1		1	
Visoko	20		3					

2. 10. UMRLI PREMA UZROKU SMRTI U VARAŽDINSKOJ
ŽUPANIJI 2005. GODINE
- PO OPĆINAMA – nastavak

Republika Županija Općina	Grupe uzroka smrti										
	IX	X	XI	XII	XIII	XIV	XV	XVI	XVII	XVIII	XIX
Repub. Hrvatska	26.029	3.180	2.360	31	81	758	3	112	141	657	2.878
Varažd. županija	1.161	139	105	1	2	47		2	9	21	117
Grad	559	71	58		1	27		1	5	7	58
Ivanec	87	14	5			3		1	1	1	7
Lepoglava	58	13	9			4				1	9
Ludbreg	36	2	2			1			2		4
Novi Marof	88	14	7			2				1	4
Varaždin	247	26	33			15			2	3	26
Varažd. Toplice	43	2	2		1	2				1	8
OPĆINE	602	68	47	1	1	20		1	4	14	59
Bednja	51	8	8			3				3	4
Beretinec	14	2	1								1
Breznica	26	3	2								1
Breznički Hum	19										
Cestica	27	5	4	1		1			1		5
Donja Voća	19	4	4			1				1	2
Donji Martijanec	34	3	2			4					6
Gornji Kneginec	36	3	3						1		4
Jalžabet	37	3	1			1					3
Klenovnik	10	4	3								1
Ljubeščica	14	2							1		1
Mali Bukovec	23	3	1								3
Maruševec	48	7	4			3				2	4
Petrijanec	30	4	1							1	3
Sračinec	26	3				2					2
Sveti Đurđ	38	4	3			1					1
Sveti Ilija	21	2								2	1
Trnovec Bartolov	38	1	2		1						7
Veliki Bukovec	16	1	1							3	2
Vidovec	38	2	3			2			1	2	2
Vinica	26	3	2			1		1			4
Visoko	11	1	2			1					2

2.11. UMRLI PO SKUPINAMA BOLESTI U POSTOCIMA 2006. GODINE



- | | |
|--|--|
| ■ I Zarazne i parazitarne bolesti | ■ XII Bolesti kože i potkožnog tkiva |
| ■ II Novotvorine | ■ XIII Bolesti mišićno-koštanog sustava i veznog tkiva |
| ■ III Bolesti krvi i krvotvornog sustava, te određene bolesti imunološkog sustava | ■ XIV Bolesti genitourinarnog sustava |
| ■ IV Endokrine bolesti, bolesti prehrane i metabolizma | ■ XV Trudnoća, porodaj, babinje |
| ■ V Duševni poremećaji i poremećaji ponašanja | ■ XVI Određena stanja nastala u perinatalnom razdoblju |
| ■ VI Bolesti živčanog sustava | ■ XVII Kongenitalne malformacije, deformiteti i kromosomske abnormalnosti |
| ■ VII Bolesti oka i očnih adneksa | ■ XVIII Simptomi, znakovi i abnormalni klinički i lab. nalazi nesvrstani drugamo |
| ■ VIII Bolesti uha i mastoidnog nastavka | ■ XIX Ozljede, otrovanja i ostale posljedice vanjskih uzroka |
| ■ IX Bolesti cirkulacijskog sustava | ■ XX Vanjski uzroci morbiditeta i mortaliteta |
| ■ X Bolesti dišnog sustava | ■ XXI Čimbenici koji utječu na stanje zdravlja i kontakt sa zdravstvenom službom |
| ■ XI Bolesti probavnog sustava | |

**2.12. UMRLI PREMA STAROSTI U VARAŽDINSKOJ
ŽUPANIJI 2005. GODINE
– PO OPĆINAMA**

Republika Županija Općina	Ukupno	Godine starosti									
		0	1-4	5-9	10-14	15-19	20-24	25-29	30-34	35-39	40-44
Repub. Hrvatska	51.790	242	38	31	35	144	181	235	250	367	636
Varažd. županija	2.199	9	3	2		5	14	9	8	13	30
Grad	1.107	5	2	1		2	9	8	5	6	12
Ivanec	157	2							1		2
Lepoglava	118						1			3	3
Ludbreg	80		1				3				
Novi Marof	161						1	1	2	1	3
Varaždin	503	3		1		1	4	6	2	1	3
Varažd. Toplice	88		1			1		1		1	1
OPĆINE	1.092	4	1	1		3	5	1	3	7	18
Bednja	98					1					2
Beretinec	26									1	1
Breznica	38					1			1		1
Breznički Hum	25										
Cestica	58						1				1
Donja Voća	43						1				3
Donji Martijanec	68								1		
Gornji Knežinec	65	1							1	1	
Jalžabet	51										1
Klenovnik	24									1	
Ljubeščica	22	1									1
Mali Bukovec	47										1
Maruševec	95						1			2	1
Petrijanec	56					1	2				1
Sračinec	45			1							1
Sveti Đurd	59	1						1			1
Sveti Ilija	35										1
Trnovec Bartolove	70									2	1
Veliki Bukovec	29										
Vidovec	68		1								
Vinica	50	1									1
Visoko	20										

2.12. UMRLI PREMA STAROSTI U VARAŽDINSKOJ ŽUPANIJI 2005. GODINE
– PO OPĆINAMA- nastavak

Republika Županija Općina	Godine starosti								Nepo znato
	45-49	50-54	55-59	60-64	65-69	70-74	75-79	80+	
Repub. Hrvatska	1.235	2.022	2.468	3.242	5.449	8.006	9.419	17.778	12
Varažd. županija	60	77	108	150	227	344	424	716	
Grad	24	39	57	76	118	177	214	352	
Ivanec	8	6	8	15	14	21	25	55	
Lepoglava	2	4	9	7	10	20	24	35	
Ludbreg	1	2	8	5	9	10	20	21	
Novi Marof	3	3	9	11	14	32	26	55	
Varaždin	8	20	19	30	63	79	101	162	
Varažd. Toplice	2	4	4	8	8	15	18	24	
OPĆINE	36	38	51	74	109	167	210	364	
Bednja	3	2	2	5	15	19	22	27	
Beretinec			3	3	2	4	1	11	
Breznica	2	2	2		3	6	6	14	
Breznički Hum	1		2		2	3	5	12	
Cestica	1	3	1	2	8	9	13	19	
Donja Voća	3	2	1	2	3	9	9	10	
Donji Martijanec	3	3	4	6	2	8	15	26	
Gornji Kneginec	3	1	3	4	5	10	10	26	
Jalžabet		3	1	5	5	6	15	15	
Klenovnik	2	3	4	1	3	4	2	4	
Ljubeščica				4	4	5	3	4	
Mali Bukovec	3		3	2	4	6	14	14	
Maruševec	6	1	4	8	14	10	20	28	
Petrijanec	2	2	4	3	5	4	10	22	
Sračinec	1	1	2	2	3	12	6	16	
Sveti Đurđ	1	2	1	3	4	6	15	24	
Sveti Ilija		1	3	6	1	7	5	11	
Tmovec Bartolove		3	5	6	6	9	15	23	
Veliki Bukovec		1		3	3	4	5	13	
Vidovec	3	3	3	3	7	10	11	27	
Vinica	2	2	2	5	6	10	7	14	
Visoko		3	1	1	4	6	1	4	

**2. 13. UMRLI PREMA SPOLU, MJESTU SMRTI I LIJEČENJU BOLESTI OD
KOJE SU UMRLI U VARAŽDINSKOJ ŽUPANIJI 2005. GODINE
- PO OPĆINAMA**

Republika Županija Općina	Ukupno	Od toga muški	Mj. smrti zdrav. ustan.	Liječeni		
				Da	Ne	Nepoz.
Repub. Hrvatska	51.790	26.066	24.503	46.244	4.748	798
Varažd. županija	2.199	1.101	1.298	1.910	282	7
Grad	1.107	539	702	993	111	3
Ivanec	157	178	85	146	11	
Lepoglava	118	50	70	106	12	
Ludbreg	80	42	47	69	10	1
Novi Marof	161	75	126	146	15	
Varaždin	503	248	321	448	53	2
Varažd. Toplice	88	46	53	78	10	
OPĆINE	1.092	562	596	917	171	4
Bednja	98	49	56	83	15	
Beretinec	26	13	18	21	5	
Breznica	38	20	26	34	4	
Breznički Hum	25	15	17	23	2	
Cestica	58	26	32	48	10	
Donja Voća	43	27	23	35	7	1
Donji Martijanec	68	39	31	54	14	
Gornji Kneginec	65	33	41	58	7	
Jalžabet	51	26	23	42	9	
Klenovnik	24	14	17	21	3	
Ljubeščica	22	9	14	19	3	
Mali Bukovec	47	28	28	42	5	
Maruševec	95	45	53	84	11	
Petrijanec	56	26	32	42	14	
Sračinec	45	14	21	41	4	
Sveti Đurđ	59	33	39	53	5	1
Sveti Ilija	35	22	14	29	5	1
Trnovec Bartolove	70	34	39	58	12	
Veliki Bukovec	29	14	8	18	11	
Vidovec	68	40	32	55	12	1
Vinica	50	24	17	38	12	
Visoko	20	11	15	19	1	

2. 14. STRUKTURA UZROKA SMRTI PO SKUPINAMA BOLESTI NA
PODRUČJU VARAŽDINSKE ŽUPANIJE U 2004, 2005. I 2006. GODINI

Rang	2004.			2005.			2006.		
	Skupine	Broj	%	Skupine	Broj	%	Skupine	Broj	%
1.	IX	1.161	51,7	IX	1.161	52,8	IX	1.119	52,7
2.	II	517	23,0	II	532	24,2	II	506	23,8
3.	XI	146	6,5	X	139	6,3	XI	125	5,9
4.	X	135	6,0	XIX	117	5,3	XIX	123	5,8
5.	XIX	129	5,8	XI	105	4,7	X	112	5,3
6.	IV	42	1,9	XIV	47	2,1	XIV	44	2,1
7.	XVIII	35	1,6	IV	30	1,4	IV	28	1,3
8.	XIV	23	1,0	XVIII	21	0,9	VI	24	1,1
9.	I	22	1,0	VI	14	0,6	I	12	0,6
10.	V	12	0,5	V	10	0,5	V	9	0,4
11.	VI	10	0,5	XVII	9	0,4	XVIII	8	0,4
12.	III	4	0,2	I	8	0,4	XVI	5	0,2
13.	XIII	3	0,1	XIII	2	0,1	XVII	4	0,2
14.	XVI	3	0,1	XVI	2	0,1	III	3	0,1
15.	XVII	3	0,1	XII	1	0,1	XIII	2	0,1
16.				III	1	0,1	XII	1	0,0
Ukupno		2.245	100%		2.199	100%		2.125	100%

Od bolesti cirkulacijskog sustava umire najveći broj naših stanovnika unatrag zadnje tri promatrane godine, pa tako i 2006. godine sa udjelom od 52,7%. Slijede ih redom smrtnosti od novotvorina 23,8 te od bolesti probavnog sustava 5,9%.

2. 15. DESET VODEĆIH UZROKA SMRTI NA PODRUČJU VARAŽDINSKE
ŽUPANIJE U 2005. 2006. GODINI

2005.

Red. broj	Šifra	Dijagnoza- MKB-X	N	%
1.	I 64	Inzult nespecificiran kao krvarenje	223	19,3
2.	I 21	Akutni infarkt miokarda	222	19,2
3.	I 25	Kronična ishemična bolest srca	191	16,5
4.	I 50	Insuficijencija srca	118	10,2
5.	C 34	Zloćudna novotvorina dušnica i pluća	99	8,6
6.	J 18	Pneumonija	77	6,7
7.	I 70	Ateroskleroza	68	5,8
8.	I 46	Arest srca	57	4,9
9.	I 26	Plućna embolija	54	4,7
10.	C 18	Zloćudna novotvorina debeloga crijeva (kolona)	48	4,1
Ukupno:			1.157	100,0

2006.

Red. broj	Šifra	Dijagnoza- MKB-X	N	%
1.	I 64	Inzult nespecificiran kao krvarenje	226	20,1
2.	I 21	Akutni infarkt miokarda	220	19,6
3.	I 25	Kronična ishemična bolest srca	149	13,3
4.	I 50	Insuficijencija srca	120	10,7
5.	C 34	Zloćudna novotvorina dušnica i pluća	99	8,8
6.	I 70	Ateroskleroza	75	6,7
7.	I 46	Arest srca	72	6,4
8.	J 18	Pneumonija	68	6,0
9.	C 18	Zloćudna novotvorina debeloga crijeva (kolona)	50	4,4
10.	I 63	Cerebralni infarkt	45	4,0
Ukupno:			1.124	100,0

Izvor podataka: Dokumentacija Državnog zavoda za statistiku 2005. i 2006.

2. 16. UMRLI S PREBIVALIŠTEM U VARAŽDINSKOJ ŽUPANIJI PO SKUPINAMA BOLESTI, TE UDIO I STOPE NA 100.000 STANOVNIKA U 2006. GODINI - USPOREDBA S REPUBLIKOM HRVATSKOM

Uzrok smrti MKB - X		Varaždinska županija			Republika Hrvatska		
		Broj	%	Stopa na 100.000 st.	Broj	%	Stopa na 100.000 st.
I	A 00-B 99	12	0,56	6,49	379	0,75	8,54
II	C 00-D 49	506	23,81	273,85	12.700	25,21	286,20
III	D 50-D 89	3	0,14	1,62	38	0,08	0,86
IV	E 00-E 90	28	1,32	15,15	1.131	2,25	25,49
V	F 00-F 99	9	0,42	4,87	653	1,30	14,72
VI	G 00-G 99	24	1,13	12,99	683	1,35	15,39
VIII	H 60-H 95				2	0,00	0,01
IX	I 00-I 99	1.119	52,66	605,62	25.611	50,84	577,15
X	J 00-J 99	112	5,27	60,62	2.494	4,95	56,20
XI	K 00-K 93	125	5,88	67,65	2.321	4,61	52,30
XII	L 00-L 99	1	0,05	0,54	19	0,04	0,43
XIII	M 00-M 99	2	0,09	1,08	81	0,16	1,82
XIV	N 00-N 99	44	2,07	23,81	750	1,49	16,90
XV	O 00-O 99				4	0,00	0,10
XVI	P 00-P 96	5	0,24	2,71	116	0,23	2,61
XVII	Q 00-Q 99	4	0,19	2,16	125	0,25	2,82
XVIII	R 00-R 99	8	0,38	4,33	520	1,03	11,72
XIX	S 00-T 99	123	5,79	66,57	2.751	5,46	61,99
UKUPNO:		2.125	100,00	1.150,08	50.378	100,00	1.135,29

Vodeći uzroci smrti 2006. godine te stope smrtnosti za Varaždinsku županiju po skupinama bolesti- stanja (prema MKB-X) za oba spola su:

1. Bolesti cirkulacijskog sustava- 605,62/100.000
2. Novotvorine- 273,85/100.000
3. Bolesti probavnog sustava 67,65/100.000
4. Ozljede, otrovanja i neke druge posljedice vanjskih uzroka 66,57/100.000
5. Bolesti dišnog sustava 60,62/100.000

Broj stanovnika Varaždinske županije prema popisu stanovništva 2001. bio je 184.769.
Broj stanovnika Republike Hrvatske prema popisu stanovništva 2001. bio je 4.437.460.

3. ZDRAVSTVENE USTANOVE I RADNICI U ZDRAVSTVU

I u 2006.g. u Varaždinskoj županiji sustav zdravstvene zaštite organiziran je:

a) na primarnoj razini djeluju slijedeće ustanove

1. Zavod za javno zdravstvo Varaždinske županije
2. Dom zdravlja Varaždinske županije
3. Zdravstvena stanica željezničara Varaždin
4. Ljekarne: - Ljekarna Varaždinske županije
- Privatne ljekarne

b) na sekundarnoj razini djeluju slijedeće ustanove

1. Opća bolnica Varaždin
2. Specijalna bolnica za plućne bolesti i TBC Klenovnik
3. Specijalna bolnica za kronične bolesti Novi Marof
4. Specijalna bolnica za medicinsku rehabilitaciju Varaždinske Toplice

c) Ustanova za zdravstvenu njegu u kući "Kancijan" Varaždin
Ustanova za zdravstvenu njegu i rehabilitaciju u kući Dubravka Lekić
Privatna zdravstvena njega bolesnika Zlatka Šalamon
Privatna praksa zdravstvene njege Sandra Bistović

d) Zdravstvene ustanove – jedinice privatne prakse

Krajem 2006. godine u sustavu zdravstva Varaždinske županije bilo je stalno zaposleno 3.135 radnika. Od toga su 2.098 zdravstveni radnici (67%), 217 administrativni, a 820 tehnički radnici, što znači da je udio administrativno- tehničkih radnika u ukupnom broju uposlenih 33%. U strukturi zaposlenih najviše je zdravstvenih radnika sa srednjom stručnom spremom- 40,2%, a liječnici čine 12,3%.

**3. 1. RADNICI PO POJEDNIM ZDRAVSTVENIM USTANOVAMA
U VARAŽDINSKOJ ŽUPANIJI
- na dan 31. 12. 2006. - stalni radni odnos**

ZDRAVSTVENA USTANOVA	SJEDIŠTE	ZDRAVSTVENI RADNICI										OSTALI		SVE- UKUPNO (3+11+12)
		UKUPNO	LJJEČNIC I	LJJEČNICI STOMA- TOLOZI	FARMA- CEUTI	OSTALI ZDRAV. VSS	VIŠA STRUČNA SPREMA	SREDNJA STRUČNA SPREMA	NIŽA STRUČNA SPREMA	ADMINIS- TRATIVN I RADNICI	TEHNIČK I RADNICI			
1	2	3	4	5	6	7	8	9	10	11	12	13		
VARAŽDINSKA ŽUPANIJA	UKUPNO	2.098	386	87	79	27	215	1.260	44	217	820	3.135		
DOM ZDRAVLJA VARAŽDINSKE ŽUPANIJE	VARAŽDIN, KOLODVORSKA 20	154	35	1		1	41	76		15	86	255		
OPĆA BOLNICA VARAŽDIN	VARAŽDIN, MEŠTROVIĆEVA BB	753	172	1	2	17	79	482		69	225	1.047		
ZZJZ VARAŽDINSKE ŽUPANIJE	VARAŽDIN, MEŠTROVIĆEVA BB	56	12			4	12	28		16	17	89		
ZDRAVSTVENA STANICA ŽELJEZNIČARA VŽ	VARAŽDIN, MILČETIĆEVA 17	4	1	1				2			1	5		
LJEKARNA VARAŽDINSKE ŽUPANIJE	VARAŽDIN, KOLODVORSKA 18	16			12			4		7	3	26		
BOLNICA ZA PLUĆNE BOLESTI I TBC KLENOVNIK	KLENOVNIK 1	126	20		1		14	90	1	21	73	220		
SPEC. BOL. ZA KRONIČNE BOLESTI NOVI MAROF	N. MAROF, VARAŽDINSKA 2	119	12		2		12	93		18	89	226		
SPEC. BOLN. ZA MEDIC. REHABILITAC. VŽ, TOPLICE	VŽ, TOPLICE, TRG SLOBODE 1	322	29		2	5	41	203	42	71	326	719		
PRIVATNE ORDINACIJE KUĆNA NIEGA, LJEKARNE	VARAŽDINSKA ŽUPANIJA	548	105	84	60		16	282	1			548		

Izvor podataka: Hrvatski zavod za javno zdravstvo

3.2. RADNICI PREMA STRUČNOJ SPREMI I PROFILU U VARAŽDINSKOJ ŽUPANIJI (stalni radni odnos)- na dan 31. 12. 2006.

Stupanj stručne spreme i profil	Broj radnika	%
Ukupno	3.135	100
I ZDRAVSTVENI RADNICI	2.098	66,9
Liječnici	386	12,3
Liječnici stomatolozi	87	2,8
Farmaceuti	79	2,5
Ostali VSS	27	0,8
Zdravstveni radnici VŠS	215	6,9
Zdravstveni radnici SSS	1.260	40,2
Zdravstveni radnici NSS	44	1,4
II ADMINISTRATIVNI RADNICI	217	6,9
III TEHNIČKI RADNICI	820	26,2

4. PRIMARNA ZDRAVSTVENA ZAŠTITA

U djelatnosti primarne zdravstvene zaštite u najužem smislu sadržane su djelatnosti opće/obiteljske medicine i djelatnosti za zdravstvenu zaštitu dojenčadi i male djece.

2006. godine u Varaždinskoj županiji radilo je u tim djelatnostima 97 liječnika. Od tog broja bilo je 50 specijalista svih specijalnosti (od njih 34 su specijalisti opće/obiteljske medicine, 9 specijalisti pedijatrije, 1 specijalist školske medicine, 5 specijalista medicine rada i 1 specijalist infektologije. Ostalih djelatnika bilo je: VŠS 5, SSS 93.

Od 1995. godine iz djelatnosti primarne zdravstvene zaštite izvještava se o ukupnom broju osiguranika u skrbi, kao i o broju osiguranika koji su u tekućoj godini koristili zdravstvenu zaštitu. U skrbi primarne zdravstvene zaštite u 2006. godini koristilo je 140.958 osiguranika ili 78,4 % od ukupnog broja osiguranika. U odnosu na 2005. godinu 10,6 % osiguranika manje je koristilo zdravstvenu zaštitu. U djelatnosti opće, obiteljske medicine u 2006. godini zdravstvenu zaštitu je koristilo 78% osiguranika, a u djelatnosti za zdravstvenu zaštitu dojenčadi i male djece 83%.

U 2006. godini ostvareno je 1.120.233 posjeta ili za 3,2% manje u odnosu na 2005. godinu. Broj posjeta u ordinacijama ostalim zdravstvenim djelatnicima, zabilježen tijekom 2006. godine iznosio je 390.209 ili za 8,2 više nego u 2005. godini. Broj pregleda u liječničkim ordinacijama iznosio je 730.024 i manje je za 8,3% nego prethodne godine. Broj pregleda u kući 2006. godine veći je za 1,0% u odnosu na prethodnu godinu. U usporedbi s 2001. godinom broj pregleda u kući 2006. godine manji je za 8%.

Od 1995. godine prati se broj upućivanja na specijalističke preglede. 2006. godine zabilježeno je 239.669 upućivanja od strane timova primarne zdravstvene zaštite, što je 1,6% manje nego u 2005. godine.

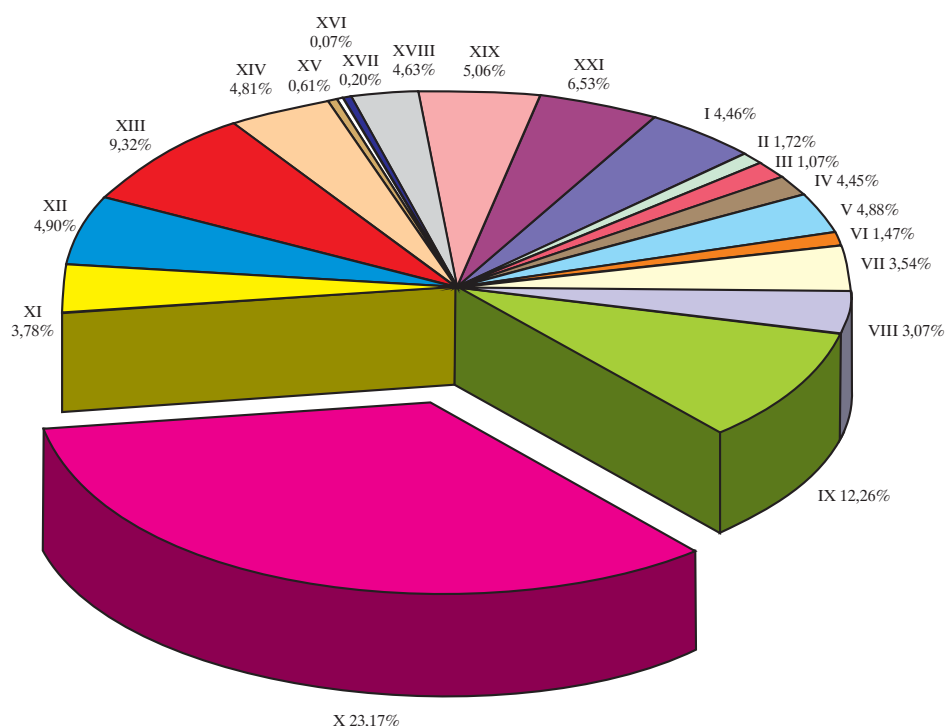
Broj preventivnih pregleda morao bi se poboljšati, budući da Ministarstvo zdravstva i socijalne skrbi i HZZO uveo je obvezatne sistematske preglede za populaciju stariju od 50 godina.

U djelatnosti primarne zdravstvene zaštite 2006. godine zabilježeno je 18.898 preventivnih posjeta djece u dobi do 7 godina od kojih je 7.272 preventivnih posjeta dojenčadi ili 3,5 posjeta po dojenčetu i 11.626 preventivnih posjeta djece 1-6 godina odnosno 1,1 posjeta po malom djetetu.

Uvidom u kretanje učestalosti korištenja zdravstvene zaštite u djelatnosti primarne zdravstvene zaštite 2006. godine na prvom mjestu su kao i 2005. godine:

1. Bolesti dišnog sustava (94.149 ili 23,2% ukupno utvrđenih bolesti) od kojih su najzastupljenije akutne infekcije gornjeg dišnog sustava,
2. Bolesti srca i krvnih žila (49.803 ili 12,3%) među kojima je 63,8% zabilježena hipertenzivna bolest,
3. Bolesti mišićno- koštanog sustava i vezivnog tkiva (37.866 ili 9,3%),
Učestalost ostalih bolesti može se pratiti na prikazanom grafikonu.

4.1. UDIO POJEDINIHKUPINA BOLESTI U UKUPNOM POBOLU PRIMARNE ZDRASTVENE ZAŠTITE ZA 2006. GODINU



■ I Zarazne i parazitarne bolesti	■ XII Bolesti kože i potkožnog tkiva
■ II Novotvorine	■ XIII Bolesti mišićno-koštanog sustava i veznog tkiva
■ III Bolesti krvi i krvotvornog sustava, te određene bolesti imunološkog sustava	■ XIV Bolesti genitourinarnog sustava
■ IV Endokrine bolesti, bolesti prehrane i metabolizma	■ XV Trudnoća, porođaj, babinje
■ V Duševni poremećaji i poremećaji ponašanja	■ XVI Određena stanja nastala u perinatalnom razdoblju
■ VI Bolesti živčanog sustava	■ XVII Kongenitalne malformacije, deformiteti i kromosomske abnormalnosti
■ VII Bolesti oka i očnih adneksa	■ XVIII Simptomi, znakovi i abnormalni klinički i lab. nalazi nesvrstani drugamo
■ VIII Bolesti uha i mastoidnog nastavka	■ XIX Osljede, otrovanja i ostale posljedice vanjskih uzroka
■ IX Bolesti cirkulacijskog sustava	— XX Vanjski uzroci morbiditeta i mortaliteta
■ X Bolesti dišnog sustava	■ XXI Čimbenici koji utječu na stanje zdravlja i kontakt sa zdravstvenom službom
■ XI Bolesti probavnog sustava	

Izvor podataka:
Bolesti i stanja utvrđena u primarnoj zdravstvenoj zaštiti u 2006.

Ukupno izvješće primarne zdravstvene zaštite za 2006. godinu
Osiguranici, zdravstveni djelatnici i timovi po općinama

Lokacija	Broj timova		Zdravstveni djelatnici										Broj osiguranika u skrbi po dobnim skupinama					Od toga koristilo zdravstvenu zaštitu				
	Puno	Djel.	Dr.med.	OM	Dr.med. - specijalisti					VSS	SSS	NSS	0-6	7-19	20-64	>=65	Ukupno	0-6	7-19	20-64	>=65	Ukupno
					PED	ŠK	MR	Ostali	0-6													
Varaždinska županija	95	0	47	34	9	1	5	1	5	5	93	0	12241	26621	108635	32291	179788	10967	19433	82119	28439	148958
BEDNJA	2	0	1	1	0	0	0	0	0	0	2	0	183	457	1767	702	3109	169	379	1531	662	2741
BERETINEC	1	0	1	0	0	0	0	0	0	0	1	0	107	339	1297	339	2082	81	223	892	237	1433
BREZNICA	2	0	2	0	0	0	0	0	0	1	1	0	133	581	2443	829	3886	101	409	1599	660	2769
CESTICA	2	0	1	1	0	0	0	0	0	0	2	0	276	645	2608	658	4187	274	520	2152	640	3596
DONJA VOCA	1	0	0	0	0	0	1	0	0	0	1	0	258	978	978	450	1686	0	176	652	378	1206
DONJI MARTIJANEC	1	0	1	0	0	0	0	0	0	0	1	0	301	1051	1051	452	1804	0	142	698	381	1221
GORNJI KNJGINEC	2	0	1	1	0	0	0	0	0	0	2	0	153	544	2488	826	4011	128	477	1872	732	3209
BREZNIČKI HUM	1	0	0	1	0	0	0	0	0	0	1	0	14	137	882	318	1351	14	122	627	315	1078
IVANEC	9	0	4	4	1	0	0	0	0	0	9	0	1353	2925	10521	2379	17178	1206	2154	7445	2050	12855
KLENOVNİK	2	0	1	1	0	0	0	0	0	0	2	0	157	413	1540	642	2752	152	348	1274	564	2338
KLENOVNİK	1	0	1	0	0	0	0	0	0	0	1	0	93	225	958	383	1659	93	185	674	309	1261
LEPOGLAVA	5	0	4	1	0	0	0	0	0	0	5	0	413	1016	4672	1603	7704	393	791	3372	1458	6014
LUDBREG	7	0	1	6	1	0	0	0	0	0	8	0	1170	2178	7936	2397	13681	753	1083	5555	1923	9314
LJUBEŠČICA	1	0	1	0	0	0	0	0	0	0	1	0	202	1056	1056	301	1559	0	168	905	296	1369
MALI BUKOVEC	1	0	1	0	0	0	0	0	0	0	1	0	187	1015	1015	442	1644	0	80	590	385	1045
MARUŠEVEC	2	0	1	1	0	0	0	0	0	0	2	0	109	482	2589	780	3960	92	419	2205	672	3388
NOVI MAROF	8	0	4	2	2	0	0	0	0	0	8	0	1761	2743	7369	2101	13994	1626	2003	5810	1923	11362
PETRIJANEC	2	0	1	1	0	0	0	0	0	0	2	0	386	726	2114	699	3925	379	467	1396	552	2794
SRAČINEC	2	0	2	0	0	0	0	0	0	0	2	0	300	818	2404	687	4209	266	636	1638	563	3123
SVETI ĐURĐ	1	0	1	0	0	0	0	0	0	0	1	0	163	303	1102	240	1808	163	247	863	211	1484
SVETI ILIJA	2	0	2	0	0	0	0	0	0	0	2	0	315	782	1499	863	3459	197	445	1168	688	2498
TRNOVEC BARTOLOVEČKI	2	0	1	1	0	0	0	0	0	0	2	0	250	792	2760	1079	4881	239	553	2071	987	3850
VARAŽDIN	31	0	11	10	5	1	4	1	3	3	30	0	4414	7562	38337	10384	60897	4217	5891	29711	9400	49219
VARAŽDINSKE TOPLICE	3	0	2	1	0	0	0	0	1	1	2	0	718	4216	4216	1168	6102	0	510	3297	990	4797
VIDOVEC	2	0	1	1	0	0	0	0	0	0	2	0	147	619	2380	805	3951	127	461	2121	730	3439
VINICA	2	0	1	1	0	0	0	0	0	0	2	0	324	688	2653	764	4409	297	544	2011	713	3565

Ukupno izvješće primarne zdravstvene zaštite za 2006. godinu
Broj posjeta i broj pregleda u ordinaciji i kući bolesnika po dobnim skupinama po općinama

Lokacija	Broj posjeta u ordinaciji po dobnim skupinama						Broj posjeta u kući bolesnika po dobnim skupinama						Broj pregleda u ordinaciji po dobnim skupinama						Broj pregleda u kući bolesnika po dobnim skupinama					
	0-6	7-19	20-64	>=65	Ukupno	0-6	7-19	20-64	>=65	Ukupno	0-6	7-19	20-64	>=65	Ukupno	0-6	7-19	20-64	>=65	Ukupno				
Varaždinska županija	105066	110746	579003	325418	1120233	306	596	6423	13313	20638	91049	82036	360645	196294	730024	282	549	5272	11767	17870				
BEDNJA	10501	1626	10675	6765	20116	1	1	69	230	301	921	1269	6596	4027	12813	1	1	69	230	301				
BREZINEC	923	1689	7222	3620	13434	8	14	136	305	463	784	1095	3394	1731	7004	6	8	1731	46	161				
BREZNIČA	620	1855	11431	7167	21073	3	17	37	108	165	592	1690	9827	165	17707	2	7	5598	16	86				
CESTICA	2286	2783	13403	6030	26512	19	52	95	292	458	1761	1950	7398	4948	16057	1	40	47	256	344				
DONJA VOČA	0	965	5674	4844	11503	0	0	30	146	176	0	613	2866	2570	6049	0	0	30	146	176				
DONJI MARTIJANEC	0	822	4201	6659	11882	0	5	51	351	407	0	526	2551	3286	6363	0	5	51	351	407				
GORNJI KNEGINEC	714	2292	12242	6755	22003	0	0	102	196	298	516	1517	6828	3135	11996	0	0	102	196	298				
BREZNIČKI HUM	73	955	6098	4348	11475	0	5	19	201	225	64	638	3816	2445	6963	0	5	19	201	225				
IVANEC	12034	13034	60109	32991	119168	0	0	232	1100	1332	11224	9412	37781	21545	79962	0	0	213	1035	1248				
JALZABET	1260	1960	11622	7030	21872	6	6	308	254	574	961	1306	5481	3767	11515	6	6	308	254	574				
KLENOVNİK	722	919	5409	3721	10771	0	0	82	275	357	700	837	3234	2175	6946	0	0	82	275	357				
LEPOGLAVA	3537	4170	26336	14280	48323	1	87	158	685	931	2984	2731	16058	9511	31264	1	87	158	685	931				
LUDBREG	8499	7142	28305	17424	61370	6	33	879	1596	2514	6678	4443	18745	10843	40709	6	31	513	729	1279				
LJUBEŠČICA	0	2023	6213	3214	11450	0	4	413	305	722	0	1530	2986	2016	6532	4	4	235	189	428				
MALJUKOVEC	0	750	3040	2605	6395	0	2	18	86	106	0	580	2100	1250	3930	0	2	17	75	94				
MARUŠEVAC	1039	2695	15305	7697	28636	1	5	92	250	348	1016	2529	14361	6935	24841	1	5	92	250	348				
NOVI MAROF	14036	12118	40874	22008	89036	0	12	508	869	1389	11467	8287	27082	13745	60581	0	10	305	783	1098				
PETRUJANEC	2802	2482	9903	6100	21287	245	202	137	248	832	2725	2124	6155	3000	14004	242	200	124	245	811				
SRAČINEC	2490	3369	12271	7200	25330	0	6	133	348	487	2243	2630	6690	3884	15447	0	6	123	413	542				
SVETI BURD	163	240	781	178	1362	0	7	82	33	122	97	174	463	141	875	0	7	82	33	122				
SVETILILJA	2541	2631	11660	8738	25570	10	10	106	518	644	1985	1926	5167	4751	13829	10	9	96	511	626				
TRNOVEC BARTOLOVEČKI	1872	3419	13476	10549	29316	5	16	131	385	537	1500	2335	7147	4963	15945	5	16	129	364	514				
VARAŽDIN	45120	32150	214055	106639	397964	1	100	2092	3500	5693	40246	24814	133693	64755	263508	1	88	1906	3330	5325				
VARAŽDINSKE TOPLICE	0	3462	23577	11008	38037	0	12	436	804	1252	0	2757	14693	5173	22623	0	12	432	801	1245				
VIDOVEC	977	2778	11951	8672	24378	0	0	12	59	71	789	2217	6470	4837	14313	0	0	12	59	71				
VINICA	2308	2517	13169	6976	24970	0	0	65	169	234	1816	2106	9063	5263	18248	0	0	65	169	234				

**Ukupno izvješće primarne zdravstvene zaštite za 2006. godinu
Rad, broj posjeta, broj pregleda, broj upućenih po dobnim skupinama po općinama**

Lokacija	Broj posjeta po dobnim skupinama										Broj pregleda po dobnim skupinama										Razvrstavanje djece					Poseb. škol.	I.K.	Upućivanje na									
	7-19					20-64					>=65					0-6					7-19							20-64					>=65				
	0-6	7-19	20-64	>=65	Ukupno	0-6	7-19	20-64	>=65	Ukupno	0-6	7-19	20-64	>=65	Ukupno	0-6	7-19	20-64	>=65	Ukupno	0-6	7-19	20-64	>=65	Ukupno												
Varaždinska županija	105372	111342	585426	338731	1140871	91331	82585	365917	208061	747894	10	1	688	14523	24426	136790	63930	239669																			
BEDNJA	1051	1627	10744	6995	20417	522	1270	6665	13114	0	0	0	0	168	392	2415	972	3947																			
BERETINEC	931	1683	7358	3925	13897	790	1103	3440	1832	7165	0	0	0	136	473	1857	779	3245																			
BREZJANICA	623	1872	11468	7275	21238	594	1697	9843	5684	17818	0	1	33	115	372	2339	1002	3828																			
CESTICA	2305	2845	13498	8322	26970	1752	1990	7445	5204	16401	0	0	11	304	733	2991	1141	5169																			
DONJA VOČA	0	985	5704	4890	11879	0	613	2896	2716	6225	0	0	9	215	1339	703	2257																				
DONJI MARTIJANEC	0	827	4252	7210	12289	0	531	2602	3637	6770	0	0	0	622	1402	1321	3345																				
GORNJI KNEGINEC	714	2292	12344	6951	22301	516	1517	6930	3331	12294	0	0	13	142	560	2912	1298	4912																			
BREZNIČKI HUM	73	960	6118	4549	11700	64	643	3835	2646	7188	7	0	15	15	191	1192	525	1923																			
IVANEC	12034	13034	60341	34091	119500	11224	9412	37994	22590	81210	0	0	47	3451	2849	12062	4567	22929																			
JALŽABET	1266	1966	11930	7284	22446	967	1312	5789	4021	12089	1	0	6	158	689	1586	1594	4027																			
KLENOVNIK	722	919	5491	3996	11128	700	837	3316	2450	7303	0	0	9	175	253	1425	569	2422																			
LEPOGLAVA	3538	4257	26494	14965	49254	2965	2818	16216	10196	32195	2	0	18	531	1151	7317	2869	11888																			
LUPBREG	8505	7175	29184	19020	63884	6684	4474	19258	11572	41989	0	0	87	980	1158	8184	3837	14159																			
LJUBEŠČICA	0	2027	6526	3519	12172	0	1534	3221	2205	6960	0	0	5	0	302	836	506	1644																			
MALI BUKOVEC	0	752	3058	2691	6501	0	582	2117	1325	4024	0	0	0	211	1310	598	2119																				
MARUŠEVAC	1040	2600	15397	7947	26984	1017	2534	14453	7185	25189	0	0	33	110	431	2907	1718	5166																			
NOVI MAROF	14036	12130	41382	22877	90425	11467	8297	27387	14528	61679	0	0	104	2331	1795	6520	2983	13629																			
PETRIJANEC	3047	2684	10040	6348	22119	2967	2324	6278	3245	14815	0	0	2	282	530	2211	1094	4097																			
SRAČINEC	2490	3375	12404	7548	25817	2243	2636	6813	4297	15989	0	0	19	524	940	2751	1573	5788																			
SVETI ĐURĐ	163	247	863	211	1484	97	181	545	174	997	0	0	11	41	44	163	32	280																			
SVETI ILIJA	2551	2641	11766	9256	26214	1985	1935	5263	5262	14455	0	0	28	351	607	3494	1592	6044																			
TRNOVEC-BARTOLOVEČKI	1877	3435	13607	10934	29853	1505	2351	7276	5327	16459	0	0	9	334	929	3065	1928	6256																			
VARAŽDIN	45121	32250	216147	110139	403657	40247	24902	135599	68085	268833	0	0	175	3969	7042	54703	26024	91738																			
VARAŽDINSKE TOPLICE	0	3464	24013	11812	39289	0	2769	15125	5974	23868	0	0	38	0	790	6114	1923	8827																			
VIDOVEC	977	2778	11963	8731	24449	788	2217	6482	4896	14384	0	0	205	899	3925	2138	7167																				
VINICA	2308	2517	13234	7145	25204	1816	2106	9128	5432	18462	0	0	17	221	248	1770	644	2883																			

Bolesti i stanja utvrđena u primarnoj zdravstvenoj zaštiti u 2006. godini

Varaždinska županija

Broj	Naziv bolesti ili stanja	Šifra	0-6 g.	7-19 g.	20-64 g.	65 g. i v	Ukupno
1.	Zarazne bolesti probavnog sustava	A00-A09	2248	2208	3355	822	8633
2.	Tuberkuloza dišnih putova	A15-A16	0	5	133	70	208
3.	Tuberkuloza drugih organa	A17-A19	0	0	9	13	22
4.	Hripavac (pertussis)	A37	1	0	0	0	1
5.	Šarlah (scarlatina)	A38	127	87	0	0	214
6.	Druge bakterijske bolesti (osim A37 i A38)	A20-A49	4	6	254	214	478
9.	Varicela, morbilli i rubeola	B01, B05, B06	893	673	136	0	1702
10.	Bolest uzrokovana HIV-om	B20-B24	0	0	1	0	1
11.	Kandidijaza	B37	398	175	479	112	1164
12.	Helmintijaze	B65-B83	387	340	229	70	1026
13.	Ostale zarazne i parazitarne bolesti		708	1023	2300	622	4653
	1. Međuzbroj za A00-B99		4766	4517	6896	1923	18102
14.	Zloćudna novotvorina želuca	C16	0	0	24	80	104
15.	Zloćudna novotvorina završnog debelog crijeva (rektuma)	C20	0	0	62	142	204
16.	Zloćudna novotvorina dušnika (traheje), dušnice (bronha) i pluća	C33-C34	0	0	98	107	205
17.	Zloćudni melanom kože	C43	0	0	74	48	122
18.	Zloćudna novotvorina dojke	C50	0	0	302	247	549
19.	Zloćudna novotvorina vrata maternice	C53	0	0	63	28	91
20.	Zloćudne novotvorine limfnoga, hematopoetičnog i srodnog tkiva	C81-C97	2	13	144	135	294
21.	Ostale zloćudne novotvorine		1	15	652	865	1533
22.	Novotvorine in situ i dobroćudne novotvorine nepoznate prirode	D00-D48	117	410	2568	804	3899
	2. Međuzbroj za C00-D48		120	438	3987	2456	7001
23.	Anemije zbog manjka željeza	D50	764	481	1719	686	3650
24.	Druge bolesti krvi i krvotvornog sustava	D51-D77	14	33	296	218	561
25.	Neki poremećaji imunološkog sustava	D80-D89	6	23	91	10	130
	3. Međuzbroj za D50-D89		784	537	2106	914	4341
26.	Poremećaji štitnjače	E00-E07	4	203	3465	1015	4687
27.	Dijabetes melitus	E10-E14	4	57	3305	3641	7007
28.	Pretilost	E65-E66	148	158	757	592	1655
29.	Ostale endokrine bolesti, bolesti prehrane i bolesti metabolizma		67	69	2895	1706	4737
	4. Međuzbroj za E00-E90		223	487	10422	6954	18086
30.	Demencija	F00-F03	0	0	89	709	798
31.	Duševni poremećaji i poremećaji ponašanja uzrokovani uzimanjem alkohola	F10	0	0	996	297	1293
32.	Duševni poremećaji i poremećaji ponašanja uzrokovani psihoaktivnim tvarima	F11-F19	0	12	236	7	255
33.	Shizofrenija, shizotipni i sumanutni poremećaji	F20-F29	0	9	1356	363	1728
34.	Neuroze i afektivni poremećaji povezani sa stresom i somatoformni poremeć	F40-F48	4	161	7018	3279	10462
35.	Duševna zaostalost	F70-F79	14	59	308	136	517
36.	Ostali duševni poremećaji i poremećaji ponašanja		242	452	2551	1527	4772
	5. Međuzbroj za F00-F99		260	693	12554	6318	19825
37.	Ekstrapiramidalni i poremećaji kretanja	G20-G26	21	12	172	379	584
38.	Epilepsija	G40-G41	53	292	1119	338	1802
39.	Migrena i ostali sindromi glavobolje	G43-G44	10	152	1078	142	1382
40.	Cerebralna paraliza i ostali paralitični sindromi	G80-G83	30	108	295	139	572
41.	Ostale bolesti i poremećaji živčanog sustava		21	66	1150	419	1656
	6. Međuzbroj za G00-G99		135	630	3814	1417	5996
42.	Konjunktivitis	H10	904	898	1985	1181	4968
43.	Katarakta i druge bolesti leće	H25-H28	2	1	273	867	1143
44.	Glaukom	H40-H42	0	5	345	703	1053
45.	Strabizam	H49-H50	72	116	59	47	294
46.	Poremećaji refrakcije i akomodacije	H52	140	988	2416	855	4399
47.	Ostale bolesti oka i adneksa		73	432	1351	692	2548
	7. Međuzbroj za H00-H59		1191	2440	6429	4345	14405
48.	Upala srednjeg uha i druge bolesti srednjeg uha i mastoida	H65-H75	2317	1423	1667	486	5893
49.	Oštećenje sluha	H90-H91	36	105	541	563	1245
50.	Ostale bolesti uha i mastoidnog nastavka		546	654	2691	1431	5322
	8. Međuzbroj za H60-H95		2899	2182	4899	2480	12460
51.	Akutna reumatska groznica	I00-I02	0	0	5	0	5
52.	Kronične reumatske srčane bolesti	I05-I09	0	0	56	32	88
53.	Hipertenzivne bolesti	I10-I15	0	28	15949	15819	31796
54.	Akutni infarkt miokarda	I21-I23	0	0	329	331	660

55.	Druge ishemične bolesti srca	I20, I24-I25	0	0	1535	2179	3714
56.	Druge srčane bolesti	I26-I52	2	42	1794	4615	6453
57.	Cerebrovaskularni inzult	I60-I64	0	0	385	762	1147
58.	Druge cerebrovaskularne bolesti	I65-I68	0	0	94	149	243
59.	Posljedice cerebrovaskularne bolesti	I69	0	0	228	498	726
60.	Ateroskleroza	I70	0	0	223	518	741
61.	Bolesti vena (embolija, tromboza, varices)	I80-I87	1	33	1898	1431	3363
62.	Ostale bolesti cirkulacijskog sustava		13	78	428	348	867
9.	Međuzbroj za I00-I99		16	181	22924	26682	49803
63.	Akutne infekcije gornjega dišnog sustava	J00-J06	20626	18324	23551	4999	67500
64.	Gripa (influenca)	J10-J11	145	614	762	249	1770
65.	Pneumonija	J12-J18	435	326	992	910	2663
66.	Akutni bronhitis i akutni bronhiolitis	J20-J21	2296	1481	2884	1293	7954
67.	Bronhitis, emfizem, astma i druge kronične opstruktivne bolesti pluća	J40-J44, J47	348	1094	2891	2605	6938
68.	Plućne bolesti uzrokovane vanjskim agensima, pneumokonioze	J60-J70	0	0	102	38	140
69.	Ostale bolesti dišnog sustava		432	1542	4343	867	7184
10.	Međuzbroj za J00-J99		24282	23381	35525	10961	94149
70.	Bolesti usne šupljine, žlijezda slinovnica i čeljusti	K00-K14	203	305	933	226	1667
71.	Ulkus želuca i duodenuma (gastroduodenalni)	K25-K27	0	16	1067	534	1617
72.	Akutna upala crvuljka (apendicitis)	K35	26	124	147	30	327
73.	Preponska kila (ingvinalna hernija)	K40	70	47	306	214	637
74.	Ostale hernije trbušne šupljine	K41-K46	17	8	187	131	343
75.	Bolesti jetre	K70-K77	3	21	848	426	1298
76.	Žučni kamenci i upala žučnjaka	K80-K81	0	5	733	492	1230
77.	Ostale bolesti probavnog sustava		254	311	4989	2703	8257
11.	Međuzbroj za K00-K93		573	837	9210	4756	15376
78.	Infekcije kože i potkožnoga tkiva	L00-L08	524	701	2011	872	4108
79.	Dermatitis, egzemi i urtikarije	L20-L30, L50	2012	1904	5811	2266	11993
80.	Ostale bolesti kože i potkožnoga tkiva		197	819	1867	936	3819
12.	Međuzbroj za L00-L99		2733	3424	9689	4074	19920
81.	Reumatoidni artritis i druge upalne poliartropatije	M05-M14	1	13	1371	727	2112
82.	Artroze	M15-M19	0	26	2484	3133	5643
83.	Kifoza, skolioza i lordoza	M40-M41	21	388	116	64	589
84.	Spondilopatije	M45-M49	0	2	601	297	900
85.	Bolesti intervertebralnih diskova i ostale dorzopatije	M50-M54	87	286	13647	5895	19915
86.	Osteoporoza i osteomalacija	M80-M83	0	0	470	688	1158
87.	Ostale bolesti mišićno-koštanog sustava		153	745	5024	1627	7549
13.	Međuzbroj za M00-M99		262	1460	23713	12431	37866
88.	Glomerulske bolesti bubrega	N00-N08	8	9	56	28	101
89.	Tubulointersticijske bolesti bubrega	N10-N16	135	176	646	303	1260
90.	Bubrežna insuficijencija	N17-N19	0	8	187	219	414
91.	Urolitijaza (mokračni kamenci)	N20-N23	0	25	958	404	1387
92.	Upala mokraćnog mjehura (cistitis)	N30	375	714	4086	2155	7330
93.	Druge bolesti urinarnog sustava (osim N30)	N25-N39	6	28	461	266	761
94.	Hiperplazija prostate	N40	0	0	853	1215	2068
95.	Druge bolesti muških spolnih organa	N41-N51	235	118	713	222	1288
96.	Poremećaji u menopauzi	N95	0	0	514	40	554
97.	Ostale bolesti ženskih spolnih organa		91	522	3305	478	4396
14.	Međuzbroj za N00-N99		850	1600	11779	5330	19559
98.	Pobačaj	O00-O08	0	5	160	0	165
99.	Porodaj	O80-O84	0	14	435	0	449
100.	Ostala stanja u trudnoći, porođaju i babinjama		0	36	1813	0	1849
15.	Međuzbroj za O00-O99		0	55	2408	0	2463
101.	Određena stanja nastala u perinatalnom razdoblju	P00-P96	269	0	0	0	269
16.	Međuzbroj za P00-P96		269	0	0	0	269
102.	Prirođene malformacije cirkulacijskog sustava	Q20-Q28	46	68	48	0	162
103.	Nespušteni testis	Q53	68	25	0	0	93
104.	Ostale prirodne malformacije		234	214	95	7	550
17.	Međuzbroj za Q00-Q99		348	307	143	7	805
105.	Senilnost	R54	0	0	39	265	304
106.	Ostali simptomi, znakovi, klinički i lab. nalazi nesvrstani drugamo		2674	4244	8299	3278	18495
18.	Međuzbroj za R00-R99		2674	4244	8338	3543	18799
107.	Prijelomi	S x 2	129	645	1750	902	3426
108.	Dislokacije, uganuća i nategnuća	S x 3	176	1007	2370	505	4058
109.	Opekline i korozije	T20-T32	125	163	492	172	952
110.	Otrovanja lijekovima i biološkim tvarima	T36-T50	9	7	28	7	51
111.	Ostale ozljede, otrovanja i djelovanja vanjskih uzroka		591	2180	7334	1965	12070
19.	Međuzbroj za S00-T98		1030	4002	11974	3551	20557

112.	Osobe koje se koriste zdravstvenom službom zbog pregleda i istraživanja	Z00-Z13	4755	786	2577	721	8839
114.	Druge osobe s opasnošću po zdravlje zbog zaraznih bolesti	Z20, Z22-Z29	2233	215	4155	6352	12955
115.	Postupci u vezi sa sprečavanjem neželjene trudnoće	Z30	0	26	161	1	188
116.	Osobe koje se koriste zdravstvenom službom zbog specifičnih postupaka i nj	Z40-Z54	0	5	547	27	579
117.	Osobe koje se koriste zdravstvenom službom zbog psihosoc. i socioek. razlo	Z55-Z65	13	59	714	87	873
118.	Osobe koje se koriste zdravstvenom službom zbog obiteljskih razloga	Z70-Z99	14	32	1405	186	1637
119.	Ostali čimbenici koji utječu na stanje zdravlja i kontakt sa zdravstvenom služb		191	41	904	314	1450
21.	Međubroj za Z00-Z99		7206	1164	10463	7688	26521
	Ukupno bolesti i stanja	A00-Z99	50621	52579	197273	105830	406303
Broj	Vanjski uzroci	Šifra	0-6 g.	7-19 g.	20-64 g.	65 g. i v	Ukupno
120.	Nesreće pri prijevozu	V01-V99	40	281	703	155	1179
121.	Ostali vanjski uzroci slučajnih ozljeda	W00-X59	801	3075	9876	2913	16665
122.	Namjerno nanesene ozljede	X85-Y09	0	37	133	42	212
123.	Ratne ozljede	Y36	0	0	13	0	13
124.	Ostali vanjski uzroci ozljeda i otrovanja		189	609	1249	441	2488
20.	Međubroj za V01-Y98	V01-Y98	1030	4002	11974	3551	20557

DJELATNOST OPĆE MEDICINE

U Varaždinskoj županiji, u djelatnosti opće/obiteljske medicine ukupno je radilo 88 doktora medicine. Od toga bilo je specijalista svih specijalnosti (od njih 34 su specijalisti opće /obiteljske medicine, 5 specijalista medicine rada, 1 specijalist školske medicine i 1 specijalist infektologije). Od zdravstvenih radnika bilo je VŠS 3 i SSS 85.

Od 1995. godine prati se broj osiguranika u skrbi, te broj osiguranika koji su i koristili zdravstvenu zaštitu u toj godini. U 2006. godini zabilježeno je 166.451 osiguranika.

U skrbi timova opće /obiteljske medicine koristilo je 129.852 osiguranika ili 78% od ukupnog broja osiguranika.

U 2006. godini zabilježeni broj posjeta u ordinacijama opće medicine bio je 1.024.931 ili za 4% manje u odnosu na 2005. godinu. Od toga, bilo je 649.309 pregleda kod doktora opće /obiteljske medicine, ili za 9% manje nego 2005. godine. Prema broju doktora i osiguranika u djelatnosti, jedan tim skrbi za 1.892 osiguranika u prosjeku.

Broj posjeta ostalim zdravstvenim djelatnicima, zabilježen u 2006. godini iznosi 375.622 ili za 7% više nego u 2005. godini. Broj pregleda u kući u djelatnosti opće /obiteljske medicine u 2006. godini iznosi 17.870 ili za 1% više nego u 2005. godini.

Od 1995 godine prati se broj upućivanja na specijalističke preglede. U 2006. godini zabilježeno je 225.702 upućivanja na specijalističke preglede od strane timova opće /obiteljske medicine ili 2% manje nego u 2005. godini.

U 2006. godini, broj utvrđenih bolesti i stanja zabilježenih u djelatnosti opće /obiteljske medicine iznosi 365.295 ili za 1% više u odnosu na 2005. godinu.

Redoslijed udjela utvrđenih bolesti i stanja zabilježenih u djelatnosti opće/obiteljske medicine nije se promijenio u odnosu na 2005. godinu:

1. Bolesti dišnog sustava (72.871 ili 20% ukupnog morbiditeta),
2. Bolesti srca i krvnih žila (49.783 ili 14% ukupnog morbiditeta)
3. Bolesti mišićno- koštanog sustava i vezivnog tkiva (37.614 ili 10% ukupnog morbiditeta).

Učestalost ostalih bolesti može se pratiti u prikazu "Bolesti i stanja utvrđena u djelatnosti opće medicine u 2006. godini".

**Izvršne djelatnosti opće medicine za 2006. godinu
Osiguranici, zdravstveni djelatnici i timovi po općinama**

Lokacija	Broj timova		Dr.med.		Zdravstveni djelatnici										Broj osiguranika u skrbi po dobnim skupinama								Od toga koristilo				
	Puno	Djel.	Dr.med.	OM	Dr.med. - specijalisti						VŠS	SSS	NSS	0-6	7-19	20-64	20-64	7-19	20-64	>=65	Ukupno	0-6	7-19	20-64	>=65	Ukupno	
					SK	MR	Ostali	0-6	7-19	20-64																	20-64
Varaždinska županija					47	34				1	5		85	0		21454	108335	32291	166451	3689	15605	82119	28439	129852			
BEDNJA	2				1	0	0	0	0	0	0	2	0	0	0	457	1767	702	3109	169	379	1531	652	2741			
BERETINEC	1				0	0	0	0	0	0	0	1	0	0	0	107	1297	339	2062	81	223	892	237	1433			
BREZNIČA	2				0	0	0	0	0	0	0	1	0	0	0	133	581	2443	3986	101	409	1599	660	2769			
CESTICA	2				1	1	1	0	0	0	0	2	0	0	0	276	645	2608	658	4187	274	520	2152	640	3586		
DONJA VOČA	1				0	0	0	1	0	0	0	1	0	0	0	258	978	450	1686	0	176	652	378	1206			
DONJI MARTIJANEC	1				0	0	0	0	0	0	0	0	0	0	0	301	1051	452	1804	0	142	698	381	1221			
GORNJI KNEGINEC	2				1	1	0	0	0	0	0	2	0	0	0	544	2488	826	4011	128	477	1872	732	3209			
BREZNIČKI HUM	1				0	1	0	0	0	0	0	1	0	0	0	14	882	318	1351	14	122	627	315	1078			
IVANEC	8				4	4	0	0	0	0	8	0	0	0	0	288	10521	2379	15667	268	1769	7445	2050	11532			
JALŽABET	2				1	1	1	0	0	0	0	2	0	0	0	157	413	1540	642	2752	152	348	1274	564	2336		
KLENOVNIK	1				0	0	0	0	0	0	0	1	0	0	0	93	225	958	363	1659	93	185	674	309	1261		
LEPOGLAVA	5				4	1	6	0	0	0	0	5	0	0	0	413	1016	4672	1603	7704	383	791	3372	1456	6014		
LUDBRIG	6				1	6	0	0	0	0	0	7	0	0	0	184	1674	7936	2397	12191	183	985	5555	1923	8646		
LIJUBEŠĆICA	1				0	0	0	0	0	0	0	0	0	0	0	202	1056	301	1559	0	168	905	296	1369			
MALI BUKOVEC	1				0	0	0	0	0	0	0	0	0	0	0	187	1015	442	1644	0	80	580	385	1045			
MARUŠEVEC	2				4	1	1	0	0	0	0	2	0	0	0	482	2589	760	3960	92	419	2205	672	3388			
NOVI MAROF	6				4	2	0	0	0	0	0	6	0	0	0	1546	7369	2101	11016	0	1195	5810	1923	8928			
PETRIJANEC	2				1	1	0	0	0	0	0	2	0	0	0	386	726	2114	699	3925	379	467	1396	552	2794		
SRACINEC	2				2	0	0	0	0	0	0	2	0	0	0	300	816	2404	667	4209	266	636	1638	583	3123		
SVETI ĐURĐ	1				0	0	0	0	0	0	0	1	0	0	0	163	303	1102	240	1808	163	247	883	211	1484		
SVETI ILIJA	2				0	0	0	0	0	0	0	2	0	0	0	315	782	1499	863	3459	197	445	1168	688	2498		
TRNOVEC BARTOLOVEČKI	2				1	1	0	0	0	0	0	2	0	0	0	250	2760	1079	4881	239	553	2071	987	3650			
VARAŽDIN	26				11	10	0	0	1	4	1	26	0	0	0	76	4542	10384	53339	73	3354	29711	9400	42538			
VARAŽDINSKE TOPLICE	3				2	1	0	0	0	0	1	2	0	0	0	716	4216	1168	6102	0	510	3297	990	4797			
VIDOVEC	2				0	1	1	0	0	0	0	2	0	0	0	147	619	2380	805	3951	127	461	2121	730	3439		
VINICA	2				0	1	0	0	0	0	0	2	0	0	0	324	668	2853	764	4409	297	544	2011	713	3565		

Izvršne djelatnosti opće medicine za 2006. godinu
 Broj posjeta i broj pregleda u ordinaciji i kući bolesnika po dobnim skupinama po općinama

Lokacija	Broj posjeta u ordinaciji po dobnim skupinama						Broj posjeta u kući bolesnika po dobnim skupinama						Broj pregleda u ordinaciji po dobnim skupinama						Broj pregleda u kući bolesnika po dobnim skupinama					
	0-6	7-19	20-64	>=65	Ukupno	0-6	7-19	20-64	>=65	Ukupno	0-6	7-19	20-64	>=65	Ukupno	0-6	7-19	20-64	>=65	Ukupno				
	29743	90767	579003	325418	1024931	306	596	6423	13313	20638	24523	67847	390645	196294	649309	282	549	5272	11767	17870				
Varaždinska županija	1050	1626	10675	6765	20116	1	14	69	230	301	921	1269	6596	4027	12813	1	1	69	230	301				
BEDNJA	923	1689	13434	7222	3620	8	14	136	305	463	784	1095	3094	1731	7004	6	8	46	101	161				
BERETINEC	620	1855	11431	7167	21073	3	17	37	108	165	592	1680	9827	5598	17707	2	7	16	86	111				
BREZNICA	2286	2793	13403	8030	26512	19	52	95	292	458	1761	1950	7398	4948	16057	1	40	47	256	344				
CESTICA	0	985	5674	4844	11503	0	30	146	176	352	554	613	2866	2570	6049	0	0	30	146	176				
DONJA VOČA	0	822	4201	6859	11882	0	5	51	351	407	0	526	2551	3296	6363	0	5	51	351	407				
DONJI MARTIJANEC	714	2292	12242	6755	22003	0	102	102	196	298	516	1517	6828	3135	11996	0	0	102	196	298				
GORNJI KNEGINJEC	73	955	6099	4348	11475	0	5	19	201	225	64	638	3816	2445	6963	0	5	19	201	225				
BREZNIČKI HUM	2690	11184	60109	32991	106874	0	0	232	1100	1332	2153	7600	37781	21545	69079	0	0	213	1035	1248				
IVANEC	1260	1960	11622	7030	21872	6	6	308	254	574	961	1306	5481	3767	11515	6	6	308	254	574				
JALŽABET	722	919	5409	3721	10771	0	0	82	275	357	700	837	3234	2175	6946	0	0	82	275	357				
KLENOVNIK	3537	4170	26336	14280	48323	1	87	158	685	931	2964	2731	16058	9511	31264	1	87	158	685	931				
LEPOGLAVA	1189	5352	28305	17424	52270	6	33	879	1596	2514	538	3375	18745	10843	33501	6	31	513	729	1279				
LUDBRIG	0	2023	6213	3214	11450	0	4	413	305	722	0	1530	2986	2016	6532	0	4	235	189	428				
LIJUBEŠČICA	0	750	3040	2605	6395	0	2	18	86	106	0	580	2100	1250	3930	0	2	17	75	94				
MALI BUKOVEC	1039	2595	15305	7697	26636	1	5	92	250	348	1016	2529	14361	6935	24841	1	5	92	250	348				
MARIŠEVAC	0	7763	40874	22008	70645	0	12	508	869	1399	0	5276	27082	13745	46103	0	10	305	783	1098				
NOVI MAROF	2802	2482	9903	6100	21287	245	202	137	248	832	2725	2124	6155	3000	14004	242	200	124	245	811				
PETRIJANEC	2490	3369	12271	7200	25330	0	6	133	348	487	2243	2630	6690	3884	15447	0	6	123	413	542				
SRACINEC	163	240	781	178	1362	0	7	82	33	122	97	174	463	141	875	0	7	82	33	122				
SVETI ĐURD	2541	2631	11660	8738	25570	10	10	106	518	644	1985	1926	5167	4751	13829	10	9	96	511	626				
SVETI ILIJA	1872	3419	13476	10549	29316	5	16	131	395	537	1500	2335	7147	4963	15945	5	16	129	364	514				
TRNOVEC BARTOLOVEČKI	487	20166	214055	106639	341347	1	100	2092	3500	5693	398	16516	133693	64755	215362	1	88	1906	3330	5325				
VARAŽDIN	0	3452	23577	11008	38037	0	12	436	804	1252	0	2757	14693	5173	22623	0	12	432	801	1245				
VARAZDINSKE TOPLICE	977	2778	11951	8672	24378	0	0	12	59	71	789	2217	6470	4837	14313	0	0	12	59	71				
VIDOVEC	2308	2517	13169	6976	24970	0	0	65	169	234	1816	2106	9063	5263	18248	0	0	65	169	234				
VINIČA																								

Izvešće djelatnosti opće medicine za 2006. godinu
Rad, broj posjeta, broj pregleda, broj upućenih po dobnim skupinama po općinama

Lokacija	Broj posjeta po dobnim skupinama										Broj pregleda po dobnim skupinama										Razvrstavanje djece					I.K.					Upućivanje na Specijalistički pregled				
	0-6		7-19		20-64		>=65		Ukupno		0-6		7-19		20-64		>=65		Ukupno		0-6		7-19		20-64		>=65		Ukupno						
Varaždinska županija	30049	91363	585426	338731	1045869	24805	83396	365917	208061	667179	10	689	4379	20603	136790	63930	225702																		
BEĐUNJA	1051	1627	10744	6995	20417	922	1270	6665	4257	13114	0	168	392	2415	972	3947																			
BERETINEC	931	1683	7368	3925	13897	790	1103	3440	1832	7165	0	136	473	1857	779	3245																			
BREZNICA	623	1872	11468	7275	21238	594	1697	9843	5684	17818	0	33	115	372	2339	1002	3828																		
ČEŠTICA	2305	2845	13498	8322	26970	1762	1990	7445	5204	16401	0	11	304	733	2891	1141	5169																		
DONJA VOČA	0	985	5704	4990	11679	0	613	2696	2716	6225	0	9	215	1339	703	2257																			
DONJI MARTIJANEC	0	827	4252	7210	12269	0	531	2602	3637	6770	0	0	622	1402	1321	3345																			
GORNJI KNEGINEC	714	2292	12344	6951	22301	516	1517	6930	3331	12294	0	13	142	560	2912	1298	4912																		
BREZNIČKI HUM	73	960	6118	4549	11700	64	643	3835	2646	7188	7	0	15	1192	525	1923																			
IVANEC	2690	11184	60341	34091	108306	2153	7600	37994	22590	70327	0	0	341	2356	12062	4567	19328																		
JALŽABET	1268	1966	11930	7284	22446	967	1312	5789	4021	12089	1	6	158	689	1596	1594	4027																		
KLENOVNİK	722	919	5491	3996	11128	700	837	3316	2450	7303	0	9	175	253	1425	569	2422																		
LEPOGLAVA	3538	4257	26484	14965	49254	2965	2818	16216	10196	32195	2	18	531	1151	7317	2869	11658																		
LUDBRIG	1195	5385	29184	19020	54784	544	3406	19258	11572	34780	0	0	87	170	8184	3837	13095																		
LJUBEŠĆICA	0	2027	6626	3519	12172	0	1534	3221	2205	6960	0	5	302	836	1644																				
MALI BUKOVEC	0	752	3058	2691	6501	0	582	2117	1325	4024	0	0	211	1310	598	2119																			
MARUŠEVAC	1040	2600	15397	7947	26984	1017	2534	14453	7185	25189	0	33	110	431	2907	1718	5165																		
NOVI MAROF	0	7775	41382	22877	72034	0	5286	27387	14528	47201	0	104	0	914	6520	2983	10417																		
PETRIJANEC	3047	2684	10040	6348	22119	2967	2324	6279	3245	14815	0	2	262	530	2211	1094	4097																		
SRAČINEC	2490	3375	12404	7548	25817	2243	2636	6813	4297	15989	0	19	524	940	2751	1573	5788																		
SVETI ĐURĐ	163	247	863	211	1464	97	181	545	174	997	0	11	41	163	32	280																			
SVETI ILIJA	2551	2641	11766	9256	26214	1995	1935	5263	5262	14455	0	28	351	607	3494	1592	6044																		
TRNOVEC BARTOLOVEČKI	1877	3435	13607	10834	29853	1505	2351	7276	5327	16459	0	9	334	929	3065	1928	6256																		
VARAŽDIN	488	20266	216147	110139	347040	399	16604	135699	68085	220687	0	0	175	4845	54703	26024	85648																		
VARAŽDINSKE TOPLICE	0	3464	24013	11812	39289	0	2769	15125	5974	23868	0	38	76	790	6114	1923	8627																		
VIDOVEC	977	2778	11963	8731	24449	789	2217	6482	4896	14384	0	0	205	899	3925	2138	7167																		
VINICA	2308	2517	13234	7145	25204	1816	2106	9128	5432	18482	0	17	221	248	1770	644	2883																		

Izvjешće o preventivnoj zaštiti odraslih za 2006. godinu
Preventivne aktivnosti i zdravstveni odgoj u zaštiti odraslih po dobnim skupinama te općinama

Lokacija	RR		TT		Papa test i kontrola		Pregled dojki i kontrola		Digitorektalni pregled		Kontracepcija	
	20-40	65 i više	20-40	65 i više	20-40	65 i više	20-40	65 i više	20-40	65 i više	20-40	65 i više
	Ukupno	Ukupno	Ukupno	Ukupno	Ukupno	Ukupno	Ukupno	Ukupno	Ukupno	Ukupno	Ukupno	Ukupno
Varaždinska županija	7414	2696	10110	2331	561	2892	0	0	0	0	0	0
BEDNJA	0	0	0	0	0	0	0	0	0	0	0	0
BERTINEC	583	142	725	312	78	390	0	0	0	0	0	0
BREZNIČA	473	560	1033	44	24	68	0	0	0	0	0	0
CESTICA	6	0	6	6	0	0	0	0	0	0	0	0
DONJA VOĆA	0	0	0	0	0	0	0	0	0	0	0	0
GORNJI KNEGINEC	0	0	0	0	0	0	0	0	0	0	0	0
BREZNIČKI HUM	272	74	346	272	74	346	0	0	0	0	0	0
IVANEC	582	172	754	842	53	895	0	0	0	0	0	0
JALŽABET	4	5	9	6	3	9	0	0	0	0	0	0
KLENOVNIK	0	0	0	0	0	0	0	0	0	0	0	0
LEPOGLAVA	266	151	417	215	103	318	0	0	0	0	0	0
LUDBRIG	14	7	21	14	7	21	0	0	0	0	0	0
MARUŠEVAC	692	260	952	172	74	246	0	0	0	0	0	0
NOVI MAROF	307	242	549	0	0	0	0	0	0	0	0	0
PETRIJANEC	0	0	0	0	0	0	0	0	0	0	0	0
SRAČINEC	0	0	0	0	0	0	0	0	0	0	0	0
SVETI ĐURĐ	5	3	8	5	3	8	0	0	0	0	0	0
SVETI ILLIJA	0	0	0	0	0	0	0	0	0	0	0	0
TRNOVEC BARTOLOVEČKI	299	408	707	40	89	129	0	0	0	0	0	0
VARAŽDIN	3717	466	4183	402	52	454	0	0	0	0	0	0
VIDOVEC	0	0	0	0	0	0	0	0	0	0	0	0
VINICA	194	206	400	1	1	2	0	0	0	0	0	0

Lokacija	Broj sati predavanja		Savjetovanje-broj osoba		Broj grupa-klubova	
	20-40	65 i više	20-40	65 i više	20-40	65 i više
	Ukupno	Ukupno	Ukupno	Ukupno	Ukupno	Ukupno
Varaždinska županija	377	0	377	417	1396	0
BEDNJA	0	0	0	0	0	0
BERTINEC	0	0	0	0	0	0
BREZNIČA	0	0	0	0	0	0
CESTICA	0	0	0	0	0	0
DONJA VOĆA	0	0	0	0	0	0
GORNJI KNEGINEC	0	0	0	0	0	0
BREZNIČKI HUM	0	0	0	0	0	0
IVANEC	365	0	365	211	247	0
JALŽABET	0	0	0	0	0	0
KLENOVNIK	0	0	0	0	0	0
LEPOGLAVA	0	0	0	0	0	0
LUDBRIG	0	0	0	0	0	0
MARUŠEVAC	0	0	0	0	0	0
NOVI MAROF	12	0	12	161	393	0
PETRIJANEC	0	0	0	0	0	0
SRAČINEC	0	0	0	0	0	0
SVETI ĐURĐ	0	0	0	0	0	0
SVETI ILLIJA	0	0	0	0	0	0
TRNOVEC BARTOLOVEČKI	0	0	0	0	0	0
VARAŽDIN	0	0	0	0	0	0
VIDOVEC	0	0	0	0	0	0
VINICA	0	0	0	45	756	0

Bolesti i stanja utvrđena u djelatnosti opće medicine u 2006. godini

Varaždinska županija

Broj	Naziv bolesti ili stanja	Šifra	0-6 g.	7-19 g.	20-64 g.	65 g. i v	Ukupno
1.	Zarazne bolesti probavnog sustava	A00-A09	686	1861	3355	822	6724
2.	Tuberkuloza dišnih putova	A15-A16	0	5	133	70	208
3.	Tuberkuloza drugih organa	A17-A19	0	0	9	13	22
5.	Šarlah (scarlatina)	A38	10	57	0	0	67
6.	Druge bakterijske bolesti (osim A37 i A38)	A20-A49	3	6	254	214	477
9.	Varicela, morbilli i rubeola	B01, B05, B06	236	492	136	0	864
10.	Bolest uzrokovana HIV-om	B20-B24	0	0	1	0	1
11.	Kandidijaza	B37	86	147	479	112	824
12.	Helmintijaze	B65-B83	168	303	229	70	770
13.	Ostale zarazne i parazitarne bolesti		264	875	2300	622	4061
1.	Međuzbroj za A00-B99		1453	3746	6896	1923	14018
14.	Zloćudna novotvorina želuca	C16	0	0	24	80	104
15.	Zloćudna novotvorina završnog debelog crijeva (rektuma)	C20	0	0	62	142	204
16.	Zloćudna novotvorina dušnika (traheje), dušnice (bronha) i pluća	C33-C34	0	0	98	107	205
17.	Zloćudni melanom kože	C43	0	0	74	48	122
18.	Zloćudna novotvorina dojke	C50	0	0	302	247	549
19.	Zloćudna novotvorina vrata maternice	C53	0	0	63	28	91
20.	Zloćudne novotvorine limfnoga, hematopoetičnog i srodnog tkiva	C81-C97	2	10	144	135	291
21.	Ostale zloćudne novotvorine		1	14	652	865	1532
22.	Novotvorine in situ i dobroćudne novotvorine nepoznate prirode	D00-D48	57	385	2568	804	3814
2.	Međuzbroj za C00-D48		60	409	3987	2456	6912
23.	Anemije zbog manjka željeza	D50	220	406	1719	686	3031
24.	Druge bolesti krvi i krvotvornog sustava	D51-D77	2	31	296	218	547
25.	Neki poremećaji imunološkog sustava	D80-D89	2	22	91	10	125
3.	Međuzbroj za D50-D89		224	459	2106	914	3703
26.	Poremećaji štitnjače	E00-E07	2	191	3465	1015	4673
27.	Dijabetes melitus	E10-E14	1	53	3305	3641	7000
28.	Pretilost	E65-E66	20	102	757	592	1471
29.	Ostale endokrine bolesti, bolesti prehrane i bolesti metabolizma		49	61	2895	1706	4711
4.	Međuzbroj za E00-E90		72	407	10422	6954	17855
30.	Demencija	F00-F03	0	0	89	709	798
31.	Duševni poremećaji i poremećaji ponašanja uzrokovani uzimanjem alkohola	F10	0	0	996	297	1293
32.	Duševni poremećaji i poremećaji ponašanja uzrokovani psihoaktivnim tvarima	F11-F19	0	12	236	7	255
33.	Shizofrenija, shizotipni i sumanutni poremećaji	F20-F29	0	9	1356	363	1728
34.	Neuroze i afektivni poremećaji povezani sa stresom i somatoformni poremećaji	F40-F48	1	156	7018	3279	10454
35.	Duševna zaostalost	F70-F79	1	53	308	136	498
36.	Ostali duševni poremećaji i poremećaji ponašanja		88	374	2551	1527	4540
5.	Međuzbroj za F00-F99		90	604	12554	6318	19566
37.	Ekstrapiramidalni i poremećaji kretanja	G20-G26	6	12	172	379	569
38.	Epilepsija	G40-G41	26	260	1119	338	1743
39.	Migrena i ostali sindromi glavobolje	G43-G44	2	136	1078	142	1358
40.	Cerebralna paraliza i ostali paralitični sindromi	G80-G83	8	91	295	139	533
41.	Ostale bolesti i poremećaji živčanog sustava		13	55	1150	419	1637
6.	Međuzbroj za G00-G99		55	554	3814	1417	5840
42.	Konjunktivitis	H10	264	727	1985	1181	4157
43.	Katarakta i druge bolesti leće	H25-H28	0	1	273	867	1141
44.	Glaukom	H40-H42	0	4	345	703	1052
45.	Strabizam	H49-H50	19	87	59	47	212
46.	Poremećaji refrakcije i akomodacije	H52	35	849	2416	855	4155
47.	Ostale bolesti oka i adneksa		52	396	1351	692	2491
7.	Međuzbroj za H00-H59		370	2064	6429	4345	13208
48.	Upala srednjeg uha i druge bolesti srednjeg uha i mastoida	H65-H75	446	1003	1667	486	3602
49.	Oštećenje sluha	H90-H91	16	90	541	563	1210
50.	Ostale bolesti uha i mastoidnog nastavka		230	587	2691	1431	4939
8.	Međuzbroj za H60-H95		692	1680	4899	2480	9751
51.	Akutna reumatska groznica	I00-I02	0	0	5	0	5
52.	Kronične reumatske srčane bolesti	I05-I09	0	0	56	32	88
53.	Hipertenzivne bolesti	I10-I15	0	27	15949	15819	31795
54.	Akutni infarkt miokarda	I21-I23	0	0	329	331	660
55.	Druge ishemične bolesti srca	I20, I24-I25	0	0	1535	2179	3714

56.	Druge srčane bolesti	I26-I52	1	41	1794	4615	6451
57.	Cerebrovaskularni inzult	I60-I64	0	0	385	762	1147
58.	Druge cerebrovaskularne bolesti	I65-I68	0	0	94	149	243
59.	Posljedice cerebrovaskularne bolesti	I69	0	0	228	498	726
60.	Ateroskleroza	I70	0	0	223	518	741
61.	Bolesti vena (embolija, tromboza, varices)	I80-I87	0	33	1898	1431	3362
62.	Ostale bolesti cirkulacijskog sustava		3	72	428	348	851
9.	Međubroj za I00-I99		4	173	22924	26682	49783
63.	Akutne infekcije gornjega dišnog sustava	J00-J06	5894	14711	23551	4999	49155
64.	Gripa (influenca)	J10-J11	8	482	762	249	1501
65.	Pneumonija	J12-J18	220	253	992	910	2375
66.	Akutni bronhitis i akutni bronhiolitis	J20-J21	846	1304	2884	1293	6327
67.	Bronhitis, emfizem, astma i druge kronične opstruktivne bolesti pluća	J40-J44, J47	128	935	2891	2605	6559
68.	Plućne bolesti uzrokovane vanjskim agensima, pneumokonioze	J60-J70	0	0	102	38	140
69.	Ostale bolesti dišnog sustava		207	1397	4343	867	6814
10.	Međubroj za J00-J99		7303	19082	35525	10961	72871
70.	Bolesti usne šupljine, žlijezda slinovnica i čeljusti	K00-K14	65	248	933	226	1472
71.	Ulkus želuca i duodenuma (gastroduodenalni)	K25-K27	0	16	1067	534	1617
72.	Akutna upala crvuljka (apendicitis)	K35	5	112	147	30	294
73.	Preponska kila (ingvinalna hernija)	K40	28	34	306	214	582
74.	Ostale hernije trbušne šupljine	K41-K46	4	7	187	131	329
75.	Bolesti jetre	K70-K77	1	19	848	426	1294
76.	Žučni kamenci i upala žučnjaka	K80-K81	0	5	733	492	1230
77.	Ostale bolesti probavnog sustava		32	239	4989	2703	7963
11.	Međubroj za K00-K93		135	680	9210	4756	14781
78.	Infekcije kože i potkožnoga tkiva	L00-L08	198	553	2011	872	3634
79.	Dermatitis, egzemi i urtikarije	L20-L30, L50	916	1688	5811	2266	10681
80.	Ostale bolesti kože i potkožnoga tkiva		25	765	1867	936	3593
12.	Međubroj za L00-L99		1139	3006	9689	4074	17908
81.	Reumatoidni artritis i druge upalne poliartropatije	M05-M14	0	12	1371	727	2110
82.	Artroze	M15-M19	0	26	2484	3133	5643
83.	Kifoza, skolioza i lordoza	M40-M41	1	337	116	64	518
84.	Spondilopatije	M45-M49	0	2	601	297	900
85.	Bolesti intervertebralnih diskova i ostale dorzopatije	M50-M54	87	283	13647	5895	19912
86.	Osteoporozna i osteomalacija	M80-M83	0	0	470	688	1158
87.	Ostale bolesti mišićno-koštanog sustava		58	664	5024	1627	7373
13.	Međubroj za M00-M99		146	1324	23713	12431	37614
88.	Glomerulske bolesti bubrega	N00-N08	1	9	56	28	94
89.	Tubulointersticijske bolesti bubrega	N10-N16	48	156	646	303	1153
90.	Bubrežna insuficijencija	N17-N19	0	7	187	219	413
91.	Urolitijaza (mokraćni kamenci)	N20-N23	0	25	958	404	1387
92.	Upala mokraćnog mjehura (cistitis)	N30	167	643	4086	2155	7051
93.	Druge bolesti urinarnog sustava (osim N30)	N25-N39	2	27	461	266	756
94.	Hiperplazija prostate	N40	0	0	853	1215	2068
95.	Druge bolesti muških spolnih organa	N41-N51	83	87	713	222	1105
96.	Poremećaji u menopauzi	N95	0	0	514	40	554
97.	Ostale bolesti ženskih spolnih organa		6	497	3305	478	4286
14.	Međubroj za N00-N99		307	1451	11779	5330	18867
98.	Pobačaj	O00-O08	0	5	160	0	165
99.	Porodaj	O80-O84	0	14	435	0	449
100.	Ostala stanja u trudnoći, porođaju i babinjama		0	36	1813	0	1849
15.	Međubroj za O00-O99		0	55	2408	0	2463
101.	Određena stanja nastala u perinatalnom razdoblju	P00-P96	85	0	0	0	85
16.	Međubroj za P00-P96		85	0	0	0	85
102.	Prirodene malformacije cirkulacijskog sustava	Q20-Q28	26	65	48	0	139
103.	Nespušteni testis	Q53	39	22	0	0	61
104.	Ostale prirodene malformacije		123	177	95	7	402
17.	Međubroj za Q00-Q99		188	264	143	7	602
105.	Senilnost	R54	0	0	39	265	304
106.	Ostali simptomi, znakovi, klinički i lab. nalazi nesvrstani drugamo		1220	3731	8299	3278	16528
18.	Međubroj za R00-R99		1220	3731	8338	3543	16832
107.	Prijelomi	S x 2	36	547	1750	902	3235
108.	Dislokacije, uganuća i nategnuća	S x 3	73	914	2370	505	3862
109.	Opekline i korozije	T20-T32	55	139	492	172	858
110.	Otrovanja lijekovima i biološkim tvarima	T36-T50	1	6	28	7	42
111.	Ostale ozljede, otrovanja i djelovanja vanjskih uzroka		271	1995	7334	1965	11565
19.	Međubroj za S00-T98		436	3601	11974	3551	19562
112.	Osobe koje se koriste zdravstvenom službom zbog pregleda i istraživanja	Z00-Z13	2321	623	2577	721	6242

114.	Druge osobe s opasnošću po zdravlje zbog zaraznih bolesti	Z20, Z22-Z29	1512	142	4155	6352	12161
115.	Postupci u vezi sa sprečavanjem neželjene trudnoće	Z30	0	26	161	1	188
116.	Osobe koje se koriste zdravstvenom službom zbog specifičnih postupaka i nj	Z40-Z54	0	5	547	27	579
117.	Osobe koje se koriste zdravstvenom službom zbog psihosoc. i socioek. razlo	Z55-Z65	13	59	714	87	873
118.	Osobe koje se koriste zdravstvenom službom zbog obiteljskih razloga	Z70-Z99	7	32	1405	186	1630
119.	Ostali čimbenici koji utječu na stanje zdravlja i kontakt sa zdravstvenom služb		148	35	904	314	1401
21.	Međubroj za Z00-Z99		4001	922	10463	7688	23074
	Ukupno bolesti i stanja	A00-Z99	17980	44212	197273	105830	365295

Broj	Vanjski uzroci	Šifra	0-6 g.	7-19 g.	20-64 g.	65 g. i v	Ukupno
120.	Nesreće pri prijevozu	V01-V99	10	253	703	155	1121
121.	Ostali vanjski uzroci slučajnih ozljeda	W00-X59	347	2793	9876	2913	15929
122.	Namjerno nanesene ozljede	X85-Y09	0	34	133	42	209
123.	Ratne ozljede	Y36	0	0	13	0	13
124.	Ostali vanjski uzroci ozljeda i otrovanja		79	521	1249	441	2290
20.	Međubroj za V01-Y98	V01-Y98	436	3601	11974	3551	19562

DJELATNOST ZDRAVSTVENE ZAŠTITE DOJENČADI I PREDŠKOLSKE DJECE

Zdravstvenu zaštitu djece unutar ove djelatnosti provodi 9 timova sa 19 zaposlenih (9 specijalista pedijatra, 2 VŠS i 8 SSS). Zaštita se provodi za 13.337 osiguranika od kojih su 8.170 djeca predškolske dobi, dok su ostali osiguranici uglavnom djeca školske dobi. Prema broju doktora i osiguranika u djelatnosti, u prosjeku jedan tim skrbi za 1.482 osiguranika.

U djelatnosti je zabilježeno 95.302 posjeta u ordinacijama (prosječno 10.589 po timu). Od ukupnih posjeta u ordinacijama 85% se odnosi na preglede (80.715 pregleda), te je prosječno 8.968 pregleda po doktoru. Uz preglede registrirano je 13.967 upućivanja na specijalističke preglede (15% više nego 2005. godine, odnosno za svaki pregled bilo je potrebno dodatno specijalističko mišljenje).

U 2006. godini zabilježeno je u toj djelatnosti 18.898 posjeta radi preventivne skrbi (smanjenje za 7% u odnosu na 2005. godinu). Od toga zabilježeno je 7.272 preventivnih posjeta dojenčadi, te 11.626 preventivnih posjeta male djece.

U djelatnosti zdravstvene zaštite dojenčadi provedeno je ukupno 10.828 sistematskih pregleda. U sistematski pregledane dojenčadi utvrđena je pothranjenost u 2,3% slučajeva, a preuhranjenost u 3,4% slučajeva. Za 71,9% dojenčadi u dobi od 0-2 mjeseca zabilježeno je da su hranjena isključivo majčinim mlijekom, 20,2% je dojeno uz nadomjestke za majčino mlijeko, 7,9% je na umjetnoj prehrani. Poslije prva tri mjeseca života udio dojenčadi hranjene isključivo majčinim mlijekom pada na 44,4% u skupini dojenčadi do 6 mjeseca života i na 16,6% u dobi 6-11 mjeseci te uz dohranu raste uporaba nadomjestaka za majčino mlijeko. U 61% sistematski pregledane dojenčadi zabilježeno je provođenje profilakse rahitisa, u 13,1% profilaksa anemije, a znakovi rahitisa utvrđeni su u 0,4% dojenčadi. Među utvrđenim poremećajima razvoja pri sistematskim pregledima dojenčadi najčešće je registriran usporen psihomotorni razvoj u 2,2% pregledanih.

Prema izvješću o pobolu registrirano je 41.008 bolesti i stanja ili za 1,7% više u odnosu na 2005. godinu. Najzastupljenije su bolesti dišnog sustava (21.278 ili 51,9% ukupnog morbiditeta); slijede zarazne i parazitne (4.084 ili 10%), bolesti uha (2.709 ili 6,6%).

Redoslijed ostalih bolesti može se pratiti u prikazu "Bolesti i stanja u djelatnosti zdravstvene zaštite dojenčadi i predškolske djece".

Izvešće djelatnosti zdravstvene zaštite dojenčadi i predškolske djece za 2006. godinu
Osiguranci, zdravstveni djelatnici i timovi po općinama

Lokacija	Broj timova		Zdravstveni djelatnici											
	Puno	Djel	Dr.med. - specijalisti											
			Dr.med.	OM	PED	ŠK	M/R	Ostali	VŠS	SSS	NSS			
Varaždinska županija	9	0	0	0	0	0	0	0	0	0	0	2	8	0
IVANEC	1	0	0	0	1	0	0	0	0	0	0	0	1	0
LUDBREG	1	0	0	0	1	0	0	0	0	0	0	0	1	0
NOVI MAROF	2	0	0	0	2	0	0	0	0	0	0	0	2	0
VARAŽDIN	5	0	0	0	5	0	0	0	0	0	0	2	4	0

Broj osiguranika u skrbi po dobnim skupinama		Od toga koristilo zdravstvenu zaštitu							
0-6	7-19	20-64	>=65	Ukupno	0-6	7-19	20-64	>=65	Ukupno
8170	5167	0	0	13337	7278	3828	0	0	11106
1065	446	0	0	1511	938	385	0	0	1323
966	504	0	0	1490	570	98	0	0	668
1781	1197	0	0	2978	1626	608	0	0	2434
4338	3020	0	0	7358	4144	2537	0	0	6681

Izveštće djelatnosti zdravstvene zaštite dojenčadi i predškolske djece za 2006. godinu
Broj posjeta i broj pregleda u ordinaciji i kući bolesnika po dobnim skupinama po općinama

Lokacija	Broj posjeta u ordinaciji po dobnim skupinama					Broj posjeta u kući bolesnika po dobnim skupinama				
	0-6	7-19	20-64	>=65	Ukupno	0-6	7-19	20-64	>=65	Ukupno
Varaždinska županija	75323	19979	0	0	95302	0	0	0	0	0
IVANEC	9344	1850	0	0	11194	0	0	0	0	0
LUDBREG	7310	1790	0	0	9100	0	0	0	0	0
NOVI MAROF	14036	4355	0	0	18391	0	0	0	0	0
VARAŽDIN	44533	11984	0	0	56517	0	0	0	0	0

Lokacija	Broj pregleda u ordinaciji po dobnim skupinama					Broj pregleda u kući bolesnika po dobnim skupinama				
	0-6	7-19	20-64	>=65	Ukupno	0-6	7-19	20-64	>=65	Ukupno
Varaždinska županija	66526	14189	0	0	80715	0	0	0	0	0
IVANEC	9071	1812	0	0	10883	0	0	0	0	0
LUDBREG	6140	1068	0	0	7208	0	0	0	0	0
NOVI MAROF	11467	3011	0	0	14478	0	0	0	0	0
VARAŽDIN	39848	8298	0	0	48146	0	0	0	0	0

Izvešće djelatnosti zdravstvene zaštite dojenčadi i predškolske djece za 2006. godinu
 Rad, broj posjeta, broj pregleda, broj upućenih po dobnim skupinama po općinama

Lokacija	Broj posjeta po dobnim skupinama				Broj pregleda po dobnim skupinama				Upućivanje na							
	0-6		7-19		20-64		>=65		0-6		7-19		20-64		>=65	
	Ukupno		Ukupno		Ukupno		Ukupno		Ukupno		Ukupno		Ukupno		Ukupno	
Varaždinska županija	75323	19979	0	0	95302	14189	0	0	80715	0	0	0	0	13967	0	0
IVANEC	9344	1850	0	0	11194	9071	1812	0	10683	0	0	0	0	3601	0	0
LUDBREG	7310	1790	0	0	9100	6140	1068	0	7208	0	0	0	0	1064	0	0
NOVI MAROF	14036	4355	0	0	18391	11467	3011	0	14478	0	0	0	0	3212	0	0
VARAŽDIN	44633	11984	0	0	56617	39848	8298	0	48146	0	0	0	0	6090	0	0

Izvišće o preventivnoj zaštiti dojenčadi i predškolske djece za 2006. godinu
Djeca u skrbi, preventivni posjeti i pregledi po dobnim skupinama po općinama

Lokacija	Broj djece u skrbi					Posjeti ukupno					Sistematski pregledi						
	do 2 m]	3-5 m]	6-11 m]	1-3 g	4-6 g	Ukupno	do 2 m]	3-5 m]	6-11 m]	1-3 g	4-6 g	Ukupno	do 2 m]	3-5 m]	6-11 m]	1-3 g	4-6 g
Varaždinska županija	465	676	927	5044	5129	12241	1730	2555	2987	7084	18898	1002	1182	1793	3940	2911	10828
BEDNJA	6	8	8	63	98	183	27	27	32	52	181	27	27	23	50	33	160
BERETINEC	5	2	8	34	58	107	10	6	24	112	225	5	4	8	68	58	143
BREZNIČA	14	2	1	57	59	133	14	6	2	70	184	14	2	2	49	46	113
CESTICA	7	10	25	118	116	276	22	49	78	435	789	14	30	43	169	84	340
DONJA VOČA	0	0	0	0	0	0	0	0	0	0	0	0	0	0	0	0	0
GORNJI KNEGINEC	4	7	15	53	74	153	4	11	52	122	369	4	7	36	76	121	244
BREZNIČKI HUM	0	0	2	12	0	14	0	0	0	2	14	0	0	0	2	12	14
IVANEC	47	68	88	549	601	1353	384	403	445	815	2357	204	197	380	480	239	1500
JALŽABET	4	9	8	59	77	157	8	41	35	103	268	4	19	19	59	47	148
KLENOVNİK	6	8	11	36	32	93	6	8	11	40	97	6	5	3	21	10	45
LEPOGLAVA	8	8	25	168	206	413	13	18	50	247	495	8	16	44	189	120	377
LUBREG	41	55	93	456	525	1170	118	173	227	754	1566	77	103	177	452	239	1048
MARUŠEVAC	4	5	8	37	55	109	10	39	31	76	32	8	33	27	65	26	159
NOVI MAROF	153	233	178	635	582	1781	432	472	454	870	2827	251	278	305	408	487	1729
PETRIJANEC	10	13	22	157	184	386	28	46	42	95	261	19	17	23	71	48	176
SRAČINEC	9	17	22	119	133	300	19	55	51	150	412	15	23	38	120	105	301
SVETI ĐURĐ	4	11	16	65	67	163	4	11	16	65	67	4	11	16	65	67	163
SVETI ILIJA	6	5	10	141	153	315	7	15	12	89	125	240	5	10	79	120	220
TRNOVEC BARTOLOVEČKI	5	8	11	112	114	250	23	53	56	135	411	13	12	16	45	75	161
VARAŽDIN	124	176	345	1980	1789	4414	579	1054	1306	2870	7372	311	362	587	1313	887	3460
VIDOVEC	5	9	8	58	67	147	17	5	16	47	55	140	5	12	34	28	88
VINICA	2	22	23	137	139	324	5	71	47	135	81	3	25	24	125	61	239

Lokacija	Broj djece u skrbi					Posjeti ukupno					Sistematski pregledi							
	do 2 m]	3-5 m]	6-11 m]	1-3 g	4-6 g	Ukupno	do 2 m]	3-5 m]	6-11 m]	1-3 g	4-6 g	Ukupno	do 2 m]	3-5 m]	6-11 m]	1-3 g	4-6 g	Ukupno
Varaždinska županija	728	1373	1194	3144	1631	8070	1194	1631	1194	3144	8070	1194	1631	1194	3144	8070	1194	1631
BEDNJA	0	0	0	9	2	10	21	2	10	21	21	21	21	21	21	21	21	21
BERETINEC	5	2	16	44	15	82	82	15	82	82	82	82	82	82	82	82	82	82
BREZNIČA	0	4	0	21	46	71	71	46	71	71	71	71	71	71	71	71	71	71
CESTICA	8	19	35	266	121	449	449	121	449	449	449	449	449	449	449	449	449	449
DONJA VOČA	0	0	0	0	0	0	0	0	0	0	0	0	0	0	0	0	0	0
GORNJI KNEGINEC	0	4	16	46	59	125	125	59	125	125	125	125	125	125	125	125	125	125
BREZNIČKI HUM	180	206	65	335	71	857	857	71	857	857	857	857	857	857	857	857	857	857
IVANEC	4	22	16	44	34	120	120	34	120	120	120	120	120	120	120	120	120	120
JALŽABET	0	3	8	19	22	52	52	22	52	52	52	52	52	52	52	52	52	52
KLENOVNİK	5	2	6	58	47	118	118	47	118	118	118	118	118	118	118	118	118	118
LEPOGLAVA	41	70	50	302	55	518	518	55	518	518	518	518	518	518	518	518	518	518
LUBREG	181	194	149	462	112	1098	1098	112	1098	1098	1098	1098	1098	1098	1098	1098	1098	1098
MARUŠEVAC	9	29	19	24	4	85	85	4	85	85	85	85	85	85	85	85	85	85
NOVI MAROF	4	32	13	30	32	111	111	32	111	111	111	111	111	111	111	111	111	111
PETRIJANEC	0	0	0	0	0	0	0	0	0	0	0	0	0	0	0	0	0	0
SRAČINEC	1	2	2	10	5	20	20	5	20	20	20	20	20	20	20	20	20	20
SVETI ĐURĐ	10	41	40	90	69	250	250	69	250	250	250	250	250	250	250	250	250	250
SVETI ILIJA	268	682	719	1357	876	3912	3912	876	3912	3912	3912	3912	3912	3912	3912	3912	3912	3912
TRNOVEC BARTOLOVEČKI	8	0	4	13	27	52	52	27	52	52	52	52	52	52	52	52	52	52
VARAŽDIN	2	45	23	10	20	100	100	20	100	100	100	100	100	100	100	100	100	100

Sistematski pregledi dojenčadi i predškolske djece u 2006. godini

Broj	Sistematskim pregledom utvrđeno	0-2 mj	3-5 mj	6-11 mj	1-3 g	4-6 g	Ukupno
Varaždinska županija							
1.	TT/TV <20% od medijane	27	22	31	91	73	244
2.	TT/TV >20% od medijane	31	43	60	113	122	369
3.	Prehrana samo dojenjem	720	525	298	0	0	1543
4.	Prehrana dojenjem+nadohranom	202	357	702	0	0	1261
5.	Umjetna prehrana	80	300	793	0	0	1173
6.	Rahitis - profilaksa	610	784	1032	1285	0	3711
7.	Rahitis - znakovi	2	13	2	4	3	24
8.	Profilaksa anemije	25	228	267	226	158	904
9.	Psihomotorni razvoj usporen	17	34	37	54	46	188
10.	Drugi poremećaji psihomotornog razvoja	10	12	14	18	27	81
11.	Poremećaji vida - stabizam	0	0	0	40	59	99
12.	Poremećaji vida - refrakcijske anomalije	0	0	0	31	94	125
13.	Drugi poremećaji vida	0	1	0	8	22	31
14.	Poremećaji sluha	1	1	0	15	26	43
15.	Poremećaji govora - dislalija	0	0	0	20	238	258
16.	Poremećaji govora - dizartrija	0	0	0	2	27	29
17.	Drugi poremećaji govora	0	0	0	5	49	54
18.	Ortodontske anomalije	0	0	1	23	81	105
19.	Karijes	0	0	1	137	489	627
20.	Drugi poremećaji i bolesti zubi, zubnog tkiva i čeljusti	0	0	0	7	10	17
21.	Mišićno-koštane deformacije kralježnice	0	0	0	3	55	58
22.	Mišićno-koštane deformacije prsnog koša	0	0	0	8	21	29
23.	Mišićno-koštane deformacije udova	4	1	1	31	89	126
24.	Druge mišićno-koštane deformacije	9	1	1	10	16	37
25.	Prirođeno iščašenje kuka	9	1	1	4	1	16
26.	Prirođene srčane greške	15	5	2	17	16	55
27.	Rascjep nepca i /ili usne	1	0	0	3	1	5
28.	Kriptorhizam	3	3	6	25	14	51
29.	Druge kongenitalne anomalije	10	2	5	17	15	49
30.	Fimoza	2	15	26	78	67	188
31.	Druge anomalije spolovila	9	5	7	44	23	88

Bolesti i stanja utvrđena u djelatnosti zdravstvene zaštite dojenčadi i predškolske djece u 2006. godini

Varaždinska županija

Broj	Naziv bolesti ili stanja	Šifra	0-6 g.	7-19 g.	20-64 g.	65 g. i v	Ukupno
1.	Zarazne bolesti probavnog sustava	A00-A09	1562	347	0	0	1909
4.	Hripavac (pertussis)	A37	1	0	0	0	1
5.	Šarlah (scarlatina)	A38	117	30	0	0	147
6.	Druge bakterijske bolesti (osim A37 i A38)	A20-A49	1	0	0	0	1
9.	Varicela, morbili i rubeola	B01, B05, B06	657	181	0	0	838
11.	Kandidijaza	B37	312	28	0	0	340
12.	Helmintijaze	B65-B83	219	37	0	0	256
13.	Ostale zarazne i parazitarne bolesti		444	148	0	0	592
1.	Međuzbroj za A00-B99		3313	771	0	0	4084
20.	Zloćudne novotvorine limfnoga, hematopoetičnog i srodnog tkiva	C81-C97	0	3	0	0	3
21.	Ostale zloćudne novotvorine		0	1	0	0	1
22.	Novotvorine in situ i dobroćudne novotvorine nepoznate prirode	D00-D48	60	25	0	0	85
2.	Međuzbroj za C00-D48		60	29	0	0	89
23.	Anemije zbog manjka željeza	D50	544	75	0	0	619
24.	Druge bolesti krvi i krvotvornog sustava	D51-D77	12	2	0	0	14
25.	Neki poremećaji imunološkog sustava	D80-D89	4	1	0	0	5
3.	Međuzbroj za D50-D89		560	78	0	0	638
26.	Poremećaji štitnjače	E00-E07	2	12	0	0	14
27.	Dijabetes melitus	E10-E14	3	4	0	0	7
28.	Pretilost	E65-E66	128	56	0	0	184
29.	Ostale endokrine bolesti, bolesti prehrane i bolesti metabolizma		18	8	0	0	26
4.	Međuzbroj za E00-E90		151	80	0	0	231
34.	Neuroze i afektivni poremećaji povezani sa stresom i somatoformni poremeć	F40-F48	3	5	0	0	8
35.	Duševna zaostalost	F70-F79	13	6	0	0	19
36.	Ostali duševni poremećaji i poremećaji ponašanja		154	78	0	0	232
5.	Međuzbroj za F00-F99		170	89	0	0	259
37.	Ekstrapiramidalni i poremećaji kretanja	G20-G26	15	0	0	0	15
38.	Epilepsija	G40-G41	27	32	0	0	59
39.	Migrena i ostali sindromi glavobolje	G43-G44	8	16	0	0	24
40.	Cerebralna paraliza i ostali paralitični sindromi	G80-G83	22	17	0	0	39
41.	Ostale bolesti i poremećaji živčanog sustava		8	11	0	0	19
6.	Međuzbroj za G00-G99		80	76	0	0	156
42.	Konjunktivitis	H10	640	171	0	0	811
43.	Katarakta i druge bolesti leće	H25-H28	2	0	0	0	2
44.	Glaukom	H40-H42	0	1	0	0	1
45.	Strabizam	H49-H50	53	29	0	0	82
46.	Poremećaji refrakcije i akomodacije	H52	105	139	0	0	244
47.	Ostale bolesti oka i adneksa		21	36	0	0	57
7.	Međuzbroj za H00-H59		821	376	0	0	1197
48.	Upala srednjeg uha i druge bolesti srednjeg uha i mastoida	H65-H75	1871	420	0	0	2291
49.	Oštećenje sluha	H90-H91	20	15	0	0	35
50.	Ostale bolesti uha i mastoidnog nastavka		316	67	0	0	383
8.	Međuzbroj za H60-H95		2207	502	0	0	2709
53.	Hipertenzivne bolesti	I10-I15	0	1	0	0	1
56.	Druge srčane bolesti	I26-I52	1	1	0	0	2
61.	Bolesti vena (embolija, tromboza, varices)	I80-I87	1	0	0	0	1
62.	Ostale bolesti cirkulacijskog sustava		10	6	0	0	16
9.	Međuzbroj za I00-I99		12	8	0	0	20
63.	Akutne infekcije gornjega dišnog sustava	J00-J06	14732	3613	0	0	18345
64.	Gripa (influenca)	J10-J11	137	132	0	0	269
65.	Pneumonija	J12-J18	215	73	0	0	288
66.	Akutni bronhitis i akutni bronhiolitis	J20-J21	1450	177	0	0	1627
67.	Bronhitis, emfizem, astma i druge kronične opstruktivne bolesti pluća	J40-J44, J47	220	159	0	0	379
69.	Ostale bolesti dišnog sustava		225	145	0	0	370
10.	Međuzbroj za J00-J99		16979	4299	0	0	21278
70.	Bolesti usne šupljine, žlijezda slinovnica i čeljusti	K00-K14	138	57	0	0	195
72.	Akutna upala crvuljka (apendicitis)	K35	21	12	0	0	33
73.	Preponska kila (ingvinalna hernija)	K40	42	13	0	0	55
74.	Ostale hernije trbušne šupljine	K41-K46	13	1	0	0	14
75.	Bolesti jetre	K70-K77	2	2	0	0	4

77.	Ostale bolesti probavnog sustava		222	72	0	0	294
11.	Međuzbroj za K00-K93		438	157	0	0	595
78.	Infekcije kože i potkožnoga tkiva	L00-L08	326	148	0	0	474
79.	Dermatitis, egzemi i urtikarije	L20-L30, L50	1096	216	0	0	1312
80.	Ostale bolesti kože i potkožnoga tkiva		172	54	0	0	226
12.	Međuzbroj za L00-L99		1594	418	0	0	2012
81.	Reumatoidni artritis i druge upalne poliartropatije	M05-M14	1	1	0	0	2
83.	Kifoza, skolioza i lordoza	M40-M41	20	51	0	0	71
85.	Bolesti intervertebralnih diskova i ostale dorzopatije	M50-M54	0	3	0	0	3
87.	Ostale bolesti mišićno-koštanog sustava		95	81	0	0	176
13.	Međuzbroj za M00-M99		116	136	0	0	252
88.	Glomerulske bolesti bubrega	N00-N08	7	0	0	0	7
89.	Tubulointersticijske bolesti bubrega	N10-N16	87	20	0	0	107
90.	Bubrežna insuficijencija	N17-N19	0	1	0	0	1
92.	Upala mokraćnog mjehura (cistitis)	N30	208	71	0	0	279
93.	Druge bolesti urinarnog sustava (osim N30)	N25-N39	4	1	0	0	5
95.	Druge bolesti muških spolnih organa	N41-N51	152	31	0	0	183
97.	Ostale bolesti ženskih spolnih organa		85	25	0	0	110
14.	Međuzbroj za N00-N99		543	149	0	0	692
101.	Određena stanja nastala u perinatalnom razdoblju	P00-P96	184	0	0	0	184
16.	Međuzbroj za P00-P96		184	0	0	0	184
102.	Prirodne malformacije cirkulacijskog sustava	Q20-Q28	20	3	0	0	23
103.	Nespušteni testis	Q53	29	3	0	0	32
104.	Ostale prirodne malformacije		111	37	0	0	148
17.	Međuzbroj za Q00-Q99		160	43	0	0	203
106.	Ostali simptomi, znakovi, klinički i lab. nalazi nesvrstani drugamo		1454	513	0	0	1967
18.	Međuzbroj za R00-R99		1454	513	0	0	1967
107.	Prijelomi	S x 2	93	98	0	0	191
108.	Dislokacije, uganuća i nategnuća	S x 3	103	93	0	0	196
109.	Opekline i korozije	T20-T32	70	24	0	0	94
110.	Otrovanja lijekovima i biološkim tvarima	T36-T50	8	1	0	0	9
111.	Ostale ozljede, otrovanja i djelovanja vanjskih uzroka		320	185	0	0	505
19.	Međuzbroj za S00-T98		594	401	0	0	995
112.	Osobe koje se koriste zdravstvenom službom zbog pregleda i istraživanja	Z00-Z13	2434	163	0	0	2597
114.	Druge osobe s opasnošću po zdravlje zbog zaraznih bolesti	Z20, Z22-Z29	721	73	0	0	794
118.	Osobe koje se koriste zdravstvenom službom zbog obiteljskih razloga	Z70-Z99	7	0	0	0	7
119.	Ostali čimbenici koji utječu na stanje zdravlja i kontakt sa zdravstvenom službom		43	6	0	0	49
21.	Međuzbroj za Z00-Z99		3205	242	0	0	3447
	Ukupno bolesti i stanja	A00-Z99	32641	8367	0	0	41008
Broj	Vanjski uzroci	Šifra	0-6 g.	7-19 g.	20-64 g.	65 g. i v	Ukupno
120.	Nesreće pri prijevozu	V01-V99	30	28	0	0	58
121.	Ostali vanjski uzroci slučajnih ozljeda	W00-X59	454	282	0	0	736
122.	Namjerno nanesene ozljede	X85-Y09	0	3	0	0	3
124.	Ostali vanjski uzroci ozljeda i otrovanja		110	88	0	0	198
20.	Međuzbroj za V01-Y98	V01-Y98	594	401	0	0	995

DJELATNOST ZDRAVSTVENE ZAŠTITE ŠKOLSKE DJECE I MLADEŽI

Skrb o bolesnoj djeci školske dobi u primarnoj zdravstvenoj zaštiti provode liječnici opće/obiteljske medicine, a preventivnu i specifičnu zdravstvenu zaštitu od 1998.g. liječnici školske medicine kao dio djelatnosti Zavoda za javno zdravstvo.

Jedan tim u sastavu 1 specijalista školske medicine i 1 medicinska sestra više ili srednje stručne sprema prema normativu HZZO skrbe za oko 5.000 djece osnovnih i srednjih škola.

U tim djelatnostima 2006. godine radilo je 5 specijalista školske medicine, 2 liječnika na specijalizaciji, 2 VŠS i 3 SSS.

Sukladno Programu mjera zdravstvene zaštite školske djece aktivnosti se dijele na nekoliko osnovnih područja:

- klasične mjere preventivne zdravstvene zaštite koje obuhvaćaju provedbu obveznih cijepljenja, sistematske te sve ostale preventivne preglede
- zdravstveni odgoj i provođenje programa promicanja zdravlja
- savjetovački rad
- rad sa djecom s posebnim potrebama
- epidemiološke aktivnosti
- aktivnosti u vezi sa zaštitom okoliša.

Prije upisa u 1. razred djeca su pregledana od liječnika školske medicine budući da je to i zakonska obveza.

Prije početka školske godine 2006/07. obavljeno je 2.066 pregleda prije upisa u prvi razred. Prema programu sistematskih pregleda u školskoj godini 2006/07. godine obavljeno je 1.956 pregleda u petom razredu. U osmom razredu osnovne škole pregledom i savjetovanjem o profesionalnoj orijentaciji obavljeno je 2.058 pregleda.

Prema nalazima sistematskih pregleda 22% učenika osnovnih i 21% srednjih škola ima nepravilno držanje, a učestalost jače izraženih deformacija stopala je 17% za muški i 11% za ženski spol u osnovnoj školi. Deformacije kralježnice su češće utvrđene u djevojčica. Smetnje refrakcije nađene su u 15% učenika osnovnih škola i u 25% učenika srednjih škola. Povišene vrijednosti krvnog tlaka ima 2% učenika i 0,2% učenica srednjih škola. U osnovnim školama nalazimo 9% dječaka i 4% djevojčica s dislalijom.

Sistematski pregledi školske djece, mladeži i studenata u 2006. godini

Br.	Varaždinska županija	OSNOVNE ŠKOLE						SREDNJE ŠKOLE						FAKULTETI	
		Redovne		Specijalne		Ukupno		Redovne		Specijalne		Ukupno		Ukupno	
		M	Ž	M	Ž	M	Ž	M	Ž	M	Ž	M	Ž	M	Ž
1	Broj učenika ukupno	3107	3014	0	0	3107	3014	606	692	0	0	606	692	0	0
2	Broj pregledanih	3073	3007	0	0	3073	3007	506	583	0	0	506	583	0	0
3	TT/TV >90c	472	404	0	0	472	404	73	86	0	0	73	86	0	0
4	TT/TV <10c	219	258	0	0	219	258	36	27	0	0	36	27	0	0
5	Nepravilno držanje	597	738	0	0	597	738	100	132	0	0	100	132	0	0
6	Kifoza	31	37	0	0	31	37	7	3	0	0	7	3	0	0
7	Skolioza	78	175	0	0	78	175	1	27	0	0	1	27	0	0
8	Ostale strukturalne deformacije kralježnice	51	21	0	0	51	21	13	4	0	0	13	4	0	0
9	Pedes planovalgi	512	315	0	0	512	315	17	35	0	0	17	35	0	0
10	Refrakcijske anomalije	401	480	0	0	401	480	99	175	0	0	99	175	0	0
11	Strabizam	32	30	0	0	32	30	4	7	0	0	4	7	0	0
12	Sijepoča na boje	103	2	0	0	103	2	18	2	0	0	18	2	0	0
13	Oštećenje sluha	44	18	0	0	44	18	8	2	0	0	8	2	0	0
14	Štinjača N	2831	2743	0	0	2831	2743	502	561	0	0	502	561	0	0
15	Štinjača O/I	11	33	0	0	11	33	2	19	0	0	2	19	0	0
16	Štinjača I i>I	0	5	0	0	0	5	2	5	0	0	2	5	0	0
17	Karijes	1194	1060	0	0	1194	1060	51	57	0	0	51	57	0	0
18	Murmor cordis innocens	157	111	0	0	157	111	10	14	0	0	10	14	0	0
19	RR >140/90 mmHg	30	23	0	0	30	23	8	1	0	0	8	1	0	0
20	Verificirane srčane mane	12	16	0	0	12	16	1	1	0	0	1	1	0	0
21	Disalija	261	113	0	0	261	113	1	3	0	0	1	3	0	0
22	Dizatrija	3	0	0	0	3	0	0	0	0	0	0	0	0	0
23	Ostale govorne mane	59	23	0	0	59	23	1	1	0	0	1	1	0	0
24	Hb uzeto uzoraka	1044	1022	0	0	1044	1022	0	0	0	0	0	0	0	0
25	Hb < 11 g/L	12	17	0	0	12	17	0	0	0	0	0	0	0	0
26	Uzeto uzoraka urina	666	646	0	0	666	646	0	0	0	0	0	0	0	0
27	Urin albumen +	6	12	0	0	6	12	0	0	0	0	0	0	0	0
28	Pubertet po Tanneru I	173	55	0	0	173	55	1	0	0	0	1	0	0	0
29	Pubertet po Tanneru II	261	117	0	0	261	117	6	0	0	0	6	0	0	0
30	Pubertet po Tanneru III	219	221	0	0	219	221	20	0	0	0	20	0	0	0
31	Pubertet po Tanneru IV	131	351	0	0	131	351	0	40	0	0	0	40	0	0
32	Pubertet po Tanneru V	83	141	0	0	83	141	0	29	0	0	0	29	0	0
33	Kriptorhizam	12	0	0	0	12	0	1	0	0	0	1	0	0	0
34	Ostale anomalije spolovila	259	0	0	0	259	0	4	0	0	0	4	0	0	0
35	Menarhe	0	580	0	0	0	580	0	350	0	0	0	350	0	0
36	EPI	17	16	0	0	17	16	1	3	0	0	1	3	0	0
37	Prilagođeni program	62	49	0	0	62	49	0	0	0	0	0	0	0	0
38	Ponavljajući	2	0	0	0	2	0	0	0	0	0	0	0	0	0

Sistematski pregledi u osnovnim školama u 2006. godini

Br.	Sistematskim pregledom utvrđeno	Upis u I osn.		I osnovne		III osnovne		V osnovne		VII osnovne		VIII osnovne		Ukupno		
		Ž	M	Ž	M	Ž	M	Ž	M	Ž	M	Ž	M	Ž	M	
Varaždinska županija																
1	Broj učenika ukupno	1044	1022	0	0	0	0	0	974	1012	0	0	1089	980	3107	3014
2	Broj pregledanih	1044	1022	0	0	0	0	0	951	1005	0	0	1078	980	3073	3007
3	TT/TV >90c	123	125	0	0	0	0	0	188	156	0	0	161	123	472	404
4	TT/TV <10c	69	68	0	0	0	0	0	70	103	0	0	80	87	219	258
5	Neppravilno držanje	151	150	0	0	0	0	0	191	280	0	0	255	308	597	738
6	Kifoza	2	2	0	0	0	0	0	16	30	0	0	13	5	31	37
7	Skolioza	11	15	0	0	0	0	0	37	77	0	0	30	83	78	175
8	Ostale strukturalne deformacije kralježnice	7	5	0	0	0	0	0	17	10	0	0	27	6	51	21
9	Pedes planovalgi	199	101	0	0	0	0	0	174	122	0	0	139	92	512	315
10	Refrakcijske anomalije	84	89	0	0	0	0	0	150	204	0	0	167	187	401	480
11	Strabizam	20	14	0	0	0	0	0	6	7	0	0	6	9	32	30
12	Slijepeča na boje	2	1	0	0	0	0	0	55	1	0	0	46	0	103	2
13	Oštećenje sluha	6	6	0	0	0	0	0	11	3	0	0	27	9	44	18
14	Štitnjača N	1043	1019	0	0	0	0	0	951	993	0	0	837	731	2831	2743
15	Štitnjača O/I	1	3	0	0	0	0	0	6	13	0	0	4	17	11	33
16	Štitnjača I >I	0	0	0	0	0	0	0	0	1	0	0	0	4	0	5
17	Karijes	474	405	0	0	0	0	0	385	364	0	0	335	291	1194	1060
18	Murmor cordis innocens	66	40	0	0	0	0	0	47	36	0	0	44	35	157	111
19	RR >140/90 mmHg	0	0	0	0	0	0	0	16	18	0	0	14	5	30	23
20	Verificirane srčane mane	6	4	0	0	0	0	0	3	6	0	0	3	6	12	16
21	Disalija	192	92	0	0	0	0	0	31	11	0	0	38	10	261	113
22	Dizatrija	0	0	0	0	0	0	0	2	0	0	0	1	0	3	0
23	Ostale govorne mane	51	20	0	0	0	0	0	5	0	0	0	3	3	59	23
24	Hb uzeto uzoraka	1044	1022	0	0	0	0	0	0	0	0	0	0	0	1044	1022
25	Hb < 11 g/L	12	17	0	0	0	0	0	0	0	0	0	0	0	12	17
26	Uzeto uzoraka urina	666	646	0	0	0	0	0	0	0	0	0	0	0	666	646
27	Urin albumen +	6	12	0	0	0	0	0	0	0	0	0	0	0	6	12
28	Pubertet po Tanneru I	0	0	0	0	0	0	0	141	34	0	0	32	21	173	55
29	Pubertet po Tanneru II	0	0	0	0	0	0	0	101	87	0	0	160	30	261	117
30	Pubertet po Tanneru III	0	0	0	0	0	0	0	72	129	0	0	147	92	219	221
31	Pubertet po Tanneru IV	0	0	0	0	0	0	0	72	136	0	0	59	215	131	351
32	Pubertet po Tanneru V	0	0	0	0	0	0	0	83	120	0	0	0	21	83	141
33	Kriptorhizam	8	0	0	0	0	0	0	2	0	0	0	2	0	12	0
34	Ostale anomalije spolovila	140	0	0	0	0	0	0	86	0	0	0	33	0	259	0
35	Menarhe	0	0	0	0	0	0	0	0	108	0	0	0	472	0	580
36	EPI	5	5	0	0	0	0	0	7	8	0	0	5	3	17	16
37	Prilagođeni program	0	0	0	0	0	0	0	24	25	0	0	38	24	62	49
38	Ponavlađi	0	0	0	0	0	0	0	1	0	0	0	1	0	2	0

Sistematski pregledi u srednjim školama u 2006. godini

Br.	Sistematskim pregledom utvrđeno	Redovne škole						Specijalne škole						Ukupno		
		I srednje		III srednje		Ukupno		I srednje		III srednje		Ukupno		Ukupno		
		M	Ž	M	Ž	M	Ž	M	Ž	M	Ž	M	Ž	M	Ž	
1	Broj učenika ukupno	606	692	0	0	606	692	0	0	0	0	0	0	0	606	692
2	Broj pregledanih	506	583	0	0	506	583	0	0	0	0	0	0	0	506	583
3	TT/TV >90c	73	86	0	0	73	86	0	0	0	0	0	0	0	73	86
4	TT/TV <10c	36	27	0	0	36	27	0	0	0	0	0	0	0	36	27
5	Nepravilno držanje	100	132	0	0	100	132	0	0	0	0	0	0	0	100	132
6	Kifoza	7	3	0	0	7	3	0	0	0	0	0	0	0	7	3
7	Skolioza	1	27	0	0	1	27	0	0	0	0	0	0	0	1	27
8	Ostale strukturalne deformacije kralježnice	13	4	0	0	13	4	0	0	0	0	0	0	0	13	4
9	Pedes planovalgi	17	35	0	0	17	35	0	0	0	0	0	0	0	17	35
10	Refrakcijske anomalije	99	175	0	0	99	175	0	0	0	0	0	0	0	99	175
11	Strabizam	4	7	0	0	4	7	0	0	0	0	0	0	0	4	7
12	Sjekoča na boje	18	2	0	0	18	2	0	0	0	0	0	0	0	18	2
13	Oštećenje sluha	8	2	0	0	8	2	0	0	0	0	0	0	0	8	2
14	Štitnjača N	502	561	0	0	502	561	0	0	0	0	0	0	0	502	561
15	Štitnjača O/I	2	19	0	0	2	19	0	0	0	0	0	0	0	2	19
16	Štitnjača I >I	2	5	0	0	2	5	0	0	0	0	0	0	0	2	5
17	Karijes	51	57	0	0	51	57	0	0	0	0	0	0	0	51	57
18	Murmor cordis innocens	10	14	0	0	10	14	0	0	0	0	0	0	0	10	14
19	RR >140/90 mmHg	8	1	0	0	8	1	0	0	0	0	0	0	0	8	1
20	Verificirane srčane mane	0	1	0	0	0	1	0	0	0	0	0	0	0	0	1
21	Dislalijsa	1	3	0	0	1	3	0	0	0	0	0	0	0	1	3
23	Ostale govorne mane	1	1	0	0	1	1	0	0	0	0	0	0	0	1	1
28	Pubertet po Tanneru I	1	0	0	0	1	0	0	0	0	0	0	0	0	1	0
29	Pubertet po Tanneru II	6	0	0	0	6	0	0	0	0	0	0	0	0	6	0
30	Pubertet po Tanneru III	20	0	0	0	20	0	0	0	0	0	0	0	0	20	0
31	Pubertet po Tanneru IV	0	40	0	0	0	40	0	0	0	0	0	0	0	0	40
32	Pubertet po Tanneru V	0	29	0	0	0	29	0	0	0	0	0	0	0	0	29
33	Kriptorhizam	1	0	0	0	1	0	0	0	0	0	0	0	0	1	0
34	Ostale anomalije spolovila	4	0	0	0	4	0	0	0	0	0	0	0	0	4	0
35	Menarhe	0	350	0	0	0	350	0	0	0	0	0	0	0	0	350
36	EPI	1	3	0	0	1	3	0	0	0	0	0	0	0	1	3

DJELATNOST MEDICINE RADA

U djelatnosti medicine rada 2006. godine radilo je 7 timova puno radno vrijeme i 1 tim djelomično radno vrijeme u kojima je bilo zaposleno 7 specijalista medicine rada i 1 specijalista drugih specijalnosti te 1 VSS i 6 SSS.

Ordinacije medicine rada u većini su privatizirane.

2006. godine u djelatnosti medicine rada obavljeno je ukupno preventivnih pregleda po kategorijama pregleda i to:

1. prethodni pregledi prije zaposlenja	1.824
2. periodični pregledi	3.786
3. ciljani pregledi	102
4. kontrolni pregledi	196
5. preventivni pregledi zaposlene mladeži do 21. g.....	163
6. preventivni pregledi za profesionalnu orijentaciju	271
7. posjeti kod psihologa	741

Najčešće skupine bolesti zabilježene na preventivnim pregledima su cirkulacijske bolesti 14,2%, endokrine bolesti 12,2%, bolesti oka i adneksa 14,0%, duševni poremećaji i poremećaji ponašanja 10,2%, bolesti mišićno-koštanog sustava 12,4%.

Najčešće bolesti i patološka stanja zabilježene na preventivnim pregledima su hipertenzija 11,5%, prekomjerna težina 6,8%, poremećaji akomodacije i refrakcije 6,4%, oštećenje sluha 6,7%, strabizam 3,9%, bolesti intervertebralnih diskova 6,2% i duševni poremećaji i poremećaji ponašanja uzrokovani uzimanjem alkohola 2,9%, dijabetes melitus 3,5%.

Izvršne djelatnosti medicine rada za 2006. godinu
Zdravstveni djelatnici

Lokacija	Broj timova			Dr.med.			Medic.sestre/tehničari				Ostali nezdravst.djelat.		
	Puno	Djel.	Speci. MR	Ostali specij.	Dr.med.	VŠS	SSS	NSS	Psiho-	Socija	Ostali		
Varaždinska županija	7	1		1	0	1	6	0	0	0	0		
IVANEC	1	0	1	0	0	0	1	0	0	0	0		
VARAŽDIN	6	1	6	1	0	1	5	0	0	0	0		

Broj djelatnika u skrbi

Lokacija	Ukupno	Na mjestima s posebnim uvjetima rada	U preventivi	U kurativi
Varaždinska županija	15799	6386	11435	0
IVANEC	3550	1500	3550	0
VARAŽDIN	12249	4886	7885	0

Izvyješe djelatnosti medicine rada za 2006. godinu
Preventivni pregledi (prethodni, periodični, sistematski, kontrolni)

Lokacija	Prethodni pregledi						Periodični pregledi						Sistematski pregledi							
	Ukupno	Sposobni	Uz ograničenje	Nesposobni	Trajno nesposobni	Priradnog mjesta	Ukupno	Sposobni	Uz ograničenje	Nesposobni	Trajno nesposobni	Priradnog mjesta	Ukupno	Sposobni	Uz ograničenje	Nesposobni	Trajno nesposobni	Priradnog mjesta	S patološkim stanjem	Priradnog mjesta
Varaždinska županija	1624	1795	73	29	85	4	3786	3716	367	70	6	18	0	0	0	0	0	0	0	0
IVANEC	165	185	35	10	45	0	1020	1015	151	5	0	0	0	0	0	0	0	0	0	0
VARAŽDIN	1629	1510	38	19	39	4	2766	2701	206	65	6	18	0	0	0	0	0	0	0	0

Lokacija	Cijani pregledi						Kontrolni pregledi					
	Ukupno	Sposobni	Uz ograničenje	Nesposobni	Trajno nesposobni	Priradnog mjesta	Ukupno	Sposobni	Uz ograničenje	Nesposobni	Trajno nesposobni	Priradnog mjesta
	102	102	39	0	27	0	196	179	97	17	0	2
	10	10	0	0	0	0	85	80	59	5	0	0
	92	92	39	0	27	0	111	99	38	12	0	2

Izvešće djelatnosti medicine rada za 2006 godinu
Posebni pregledi (ostali)

Lokacija	Ostali					
	Ukupno	Sposobni	uz ograničenje	Nesposobni	Trajno nesposobni	S pat. stanjem
Varaždinska županija	117	109	27	8	0	38
IVANEC	14	13	0	1	0	2
VARAŽDIN	103	96	27	7	0	34

Konzilijarni pregledi

Lokacija	Ukupno				Utvrđeno s patološkim stanjem			
	Ocjena radne i zdravstvene sposobnosti na zahjev	Pregledi radi utvrđivanja profesionalne bolesti	Pregledi drugih specijalista	Ocjena za IK-u	Ocjena radne i zdravstvene sposobnosti na zahjev	Pregledi radi utvrđivanja profesionalne bolesti	Pregledi drugih specijalista	Ocjena za IK-u
Varaždinska županija	39	0	2592	18	39	0	655	14
IVANEC	6	0	2415	0	6	0	655	0
VARAŽDIN	33	0	177	18	33	0	0	14

Izviješće djelatnosti medicine rada za 2006. godinu
Funkcionalna dijagnostika

Lokacija	Ukupno															
	EKG	Audiometrija	Otoreter	Spirometrija	Ergometrija	Cold-test	Dinamometrija	Ostalo	EKG	Audiometrija	Otoreter	Spirometrija	Ergometrija	Cold-test	Dinamometrija	Ostalo
Varaždinska županija	6432	5227	8918	6442	2	128	328	288	389	251	1081	397	0	28	6	15
IVANEC	1515	1010	2812	1013	0	0	0	196	131	0	211	122	0	0	0	0
VARAŽDIN	4917	4217	6106	5429	2	128	328	288	193	120	870	275	0	28	6	15

Lokacija	Ukupno															
	EKG	Audiometrija	Otoreter	Spirometrija	Ergometrija	Cold-test	Dinamometrija	Ostalo	EKG	Audiometrija	Otoreter	Spirometrija	Ergometrija	Cold-test	Dinamometrija	Ostalo
Varaždinska županija	6432	5227	8918	6442	2	128	328	288	389	251	1081	397	0	28	6	15
IVANEC	1515	1010	2812	1013	0	0	0	196	131	0	211	122	0	0	0	0
VARAŽDIN	4917	4217	6106	5429	2	128	328	288	193	120	870	275	0	28	6	15

Kurativni posjeti kod liječnika i drugih zdravstvenih djelatnika i ostalo

Lokacija	Bimj posjeta				Ostalo			
	Kod liječnika	Kod ost.zdr.djel.	Medic.analiz.a rad.mjesta	Zdravstveni odgoj	Oblizak rad.mjesta	Drugo		
Varaždinska županija	0	0	11	55	17	134		
IVANEC	0	0	0	35	3	25		
VARAŽDIN	0	0	11	20	14	109		

Bolesti i stanja utvrđena u djelatnosti medicine rada u 2006. godini

Varaždinska županija

Broj	Naziv bolesti ili stanja	Šifra	do 21.	22-45.	46 i više	Ukupno
2.	Tuberkuloza dišnih putova	A15-A16	1	0	2	3
1.	Međubroj za A00-B99		1	0	2	3
11.	Zloćudna novotvorina želuca	C16	0	0	1	1
12.	Zloćudna novotvorina kolona i rektuma	C18-C20	0	0	2	2
15.	Zloćudna novotvorina dojke	C50	0	2	4	6
16.	Zloćudna novotvorina vrata maternice	C53	0	0	2	2
17.	Zloćudne novotvorine limfnoga, hematopoetičnoga i srodnoga tkiva	C81-C96	1	1	2	4
18.	Ostale zloćudne novotvorine		1	2	0	3
19.	Novotvorine in situ i dobroćudne novotvorine nesigurne i nepoznate prirode	D00-D48	0	3	3	6
2.	Međubroj za C00-D48		2	8	14	24
20.	Anemije zbog nedostatka željeza	D50	20	66	21	107
21.	Druge bolesti krvi i krvotvornih organa	D51-D77*	2	28	6	36
22.	Neki poremećaji imunološkog sustava	D80-D89	0	0	1	1
3.	Međubroj za D50-D89		22	94	28	144
23.	Poremećaji štitnjače	E00-E07	4	22	11	37
24.	Dijabetes melitus	E10-E14	4	50	75	129
25.	Prekomjerna težina (debljina)	E65-E66	16	104	132	252
26.	Ostale endokrine bolesti, bolesti prehrane i bolesti metabolizma		12	8	13	33
4.	Međubroj za E00-E90		36	184	231	451
27.	Demencija	F00-F03	0	0	1	1
28.	Duševni poremećaji i poremećaji ponašanja uzrokovani uzimanjem alkohola	F10	3	64	40	107
29.	Duševni poremećaji i poremećaji ponašanja uzrokovani uzimanjem droga i drugih psihoakt. tvari	F11-F19	2	3	0	5
30.	Shizofrenija, shizotipni poremećaji i sumanutni poremećaji	F20-F29	1	5	2	8
31.	Neuroze i afektivni poremećaji povezani sa stresom i somatoformni poremećaji	F40-F48	5	41	22	68
32.	Mentalna retardacija	F70-F79	24	6	1	31
33.	Ostali duševni poremećaji i poremećaji ponašanja		129	17	14	160
5.	Međubroj za F00-F99		164	136	80	380
34.	Ekstrapiramidalni i poremećaji kretanja	G20-G26	0	1	1	2
35.	Epilepsija	G40-G41	21	17	3	41
36.	Migrena i ostali sindromi glavobolje	G43-G44	2	13	20	35
37.	Cerebralna paraliza i ostali paralitični sindromi	G80-G83	17	6	8	31
38.	Ostale bolesti živčanog sustava		3	16	19	38
6.	Međubroj za G00-G99		43	53	51	147
39.	Konjunktivitis	H10	1	0	4	5
40.	Katarakta i druge bolesti leće	H25-H28	0	2	28	30
41.	Glaukom	H40-H42	0	1	9	10
42.	Strabizam	H49-H50	12	36	96	144
43.	Poremećaji refrakcije i akomodacije	H52	69	62	106	237
44.	Ostale bolesti oka i adneksa		47	36	10	93
7.	Međubroj za H00-H59		129	137	253	519
45.	Upala srednjeg uha i druge bolesti srednjeg uha i mastoida	H65-H75	0	4	0	4
46.	Oštećenje sluha	H90-H91	23	102	122	247
47.	Ostale bolesti uha i mastoidnog nastavka		1	58	47	106
8.	Međubroj za H60-H95		24	164	169	357
48.	Kronične reumatske srčane bolesti	I05-I09	0	1	1	2
49.	Hipertenzivna bolest	I10-I15	2	130	294	426
50.	Akutni infarkt miokarda	I21-I23	0	0	8	8
51.	Druge ishemične bolesti srca	I20, I24-I25	0	0	21	21
52.	Druge srčane bolesti	I26-I52*	0	0	9	9
53.	Cerebrovaskularni inzult	I60-I64	0	0	1	1
54.	Druge cerebrovaskularne bolesti	I65-I68	0	0	11	11
55.	Posljedice cerebrovaskularne bolesti	I69	0	0	8	8
56.	Ateroskleroza	I70	0	2	5	7
57.	Embolija i tromboza vena	I80-I87	0	3	8	11
58.	Ostale bolesti cirkulacijskog sustava		3	4	16	23
9.	Međubroj za I00-I99		5	140	382	527
59.	Akutne infekcije gornjega dišnog sustava	J00-J06	2	4	4	10
60.	Pneumonija	J12-J18	0	1	0	1
61.	Akutni bronhitis i akutni bronhiohilitis	J20-J21	0	1	1	2
62.	Bronhitis, emfizem i druge kronične opstruktivne bolesti pluća	J40-J44, J47	16	20	53	89
63.	Astma	J45-J46	44	27	16	87

69.	Ostale bolesti dišnog sustava		20	4	1	25
10.	Međuzbroj za J00-J99		82	57	75	214
70.	Bolesti usne šupljine, žlijezda slinovnica i čeljusti	K00-K14	2	2	9	13
71.	Vrijed želuca i dvanaesnika	K25-K27	0	27	7	34
72.	Ingvinalna hernija	K40	0	4	8	12
73.	Ostale hernije trbušne šupljine	K41-K46	0	1	6	7
74.	Ciroza jetre	K74	0	2	7	9
75.	Žučni kamenci i upala žučnjaka	K80-K81	0	15	4	19
76.	Ostale bolesti probavnog sustava		3	19	6	28
11.	Međuzbroj za K00-K93		5	70	47	122
78.	Alergijski kontaktni dermatitis	L23	9	9	0	18
79.	Iritantni kontaktni dermatitis	L24	0	4	2	6
80.	Drugi dermatitis i egzem	20-L21, L25-L3	3	3	5	11
81.	Urtikarija	L50	1	4	0	5
82.	Poremećaji kože i potkožnih tkiva u vezi sa zračenjem	L55-L59	0	0	4	4
83.	Ostale bolesti kože i potkožnoga tkiva		3	8	6	17
12.	Međuzbroj za L00-L99		16	28	17	61
84.	Reumatoidni artritis i druge upalne poliartropatije	M05-M14	0	1	0	1
85.	Artroze	M15-M19	0	2	38	40
86.	Bolesti sistemnoga vezivnoga tkiva	M30-M36	0	2	2	4
87.	Kifoza, skolioza i lordoza	M40-M41	59	19	10	88
88.	Ankilozantni spondilitis i druge spondilopatije	M45-M49	0	3	2	5
89.	Bolesti intervertebralnih diskova	M50-M51	0	97	132	229
90.	Bolesti mekih tkiva	M60-M79	1	2	6	9
91.	Osteoporozna i osteomalacija	M80-M85	0	2	2	4
92.	Ostale bolesti mišićno-koštanog sustava		12	25	42	79
13.	Međuzbroj za M00-M99		72	153	234	459
93.	Glomerulske bolesti bubrega	N00-N08	1	0	0	1
96.	Urolitijaza	N20-N23	0	6	4	10
97.	Upala mokraćnog mjehura (cistitis)	N30	2	1	0	3
98.	Druge bolesti urinarnog sustava	25-N29, N31-N3	0	0	2	2
99.	Bolesti muških spolnih organa	N40-N51	0	2	13	15
100.	Bolesti ženskih spolnih organa	N60-N98	0	6	3	9
14.	Međuzbroj za N00-N99		3	15	22	40
103.	Ostala stanja u trudnoći, porođaju i babinjama		1	0	0	1
15.	Međuzbroj za O00-O99		1	0	0	1
104.	Prirodne malformacije srca i krvožilnog sustava	Q20-Q28	8	2	0	10
105.	Prirodne malformacije i deformacije mišićno-koštanog sustava	Q65-Q79	26	7	0	33
106.	Ostale prirodne malformacije		25	8	0	33
17.	Međuzbroj za Q00-Q99		59	17	0	76
107.	Simptomi, znakovi, klinički i laboratorijski nalazi nesvrstani drugamo		8	10	9	27
18.	Međuzbroj za R00-R99		8	10	9	27
108.	Prijelomi	S()2	3	6	6	15
109.	Dislokacije, uganuća i nategnuća	S()3	1	3	3	7
110.	Intrakranijalna ozljeda	S06	1	3	0	4
128.	Učinci drugih vanjskih uzroka	T71-T78	1	53	41	95
129.	Posljedice ozljeda, otrovanja i drugih djelovanja vanjskih uzroka	T90-T98	4	9	8	21
130.	Ostale ozljede, otrovanja i djelovanja vanjskih uzroka		0	0	1	1
19.	Međuzbroj za S00-T98		10	74	59	143
134.	Osobe koje se koriste zdravstvenom službom radi specifičnih postupaka i njege	Z40-Z54	0	0	1	1
139.	Ostali čimbenici koji utječu na stanje zdravlja i kontakt sa zdravstvenom službom		1	3	10	14
21.	Međuzbroj za Z00-Z99		1	3	11	15
	Ukupno bolesti i stanja	A00-Z99	683	1343	1684	3710
Broj	Vanjski uzroci	Šifra	do 21.	22-45.	46 i više	Ukupno
140.	Prometne nezgode	V01-V99	3	1	2	6
141.	Izloženost buci	W42	1	53	38	92
145.	Izloženost drugim čimbenicima okoliša	W91-W99	5	17	15	37
148.	Ostali vanjski uzroci ozljeda i otrovanja		1	3	4	8
20.	Međuzbroj za V01-Y98	V01-Y98	10	74	59	143

DJELATNOST ZDRAVSTVENE ZAŠTITE ŽENA

2006. godine u skrbi ginekologa u primarnoj zdravstvenoj zaštiti žena bilo je 68.096 žena. Od ukupnog broja žena koje su izabrale svog ginekologa u primarnoj zdravstvenoj zaštiti njih 48.286 ili 70,9% je i koristilo usluge.

U djelatnosti zdravstvene zaštite žena u 2006. godini ukupno je radilo 10 timova puno radno vrijeme u kojima je bilo zaposleno 7 liječnika specijalista, 1 VŠS i 10 SSS.

U zdravstvenoj zaštiti žena posebna pažnja posvećena je zaštiti trudnica i roditelja. Prema podacima iz primarne zdravstvene zaštite prosječno je tijekom trudnoće kod izabranog ginekologa svaka trudnica pregledana 8 puta, što je u skladu s Planom i programom zdravstvene zaštite obveznim zdravstvenim osiguranjem. Trudnice s rizičnom trudnoćom pregledane su i u specijalističko-konzilijarnim djelatnostima. Jedno od patoloških stanja u trudnoći utvrđeno je u 45,9% trudnica, što je manje u odnosu na 2005. godinu (47,3%).

Ukupan broj preventivnih pregleda u 2006. godini u primarnoj zdravstvenoj zaštiti žena na nivou je ostvarenja u odnosu na prethodnu godinu.

Najčešće skupine bolesti i stanja radi kojih su žene dolazile u ginekološku ordinaciju i koristile usluge primarne zdravstvene zaštite žena su bolesti mokraćnog i spolnog sustava s udjelom od 50,4%, zatim čimbenici koji utječu na stanje zdravlja i kontakt sa zdravstvenom službom 20,8%, zarazne i parazitarne bolesti 12,2%, novotvorine 7,4%, trudnoća, porođaj i babinje 6,0%, a 3,2% odnosi se na sve ostale skupine. Od bolesti i stanja u 2006. godini na prvom su mjestu menopauzalni i perimenopauzalni poremećaji 13,8%, poremećaji menstruacije 12,2%, zatim slijede kandidijaza 8,2%, posjeti zbog sprječavanja neželjene trudnoće 7,8%, posjeti radi nadzora nad normalnom trudnoćom 4,3%, posjeti radi leiomioma maternice 4,3%, upale vrata maternice 2,9% te ostalih bolesti.

Izvešće djelatnosti zdravstvene zaštite žena za 2006. godinu
Zdravstveni djelatnici

Lokacija	Broj kmova		Zdravstveni djelatnici							
	Puno		Dr. med.				Med. sestre/tehničari			
	Djet.		Dr. med.	Spec. gin.	Ostali	VŠS	ISS	NSS		
Varaždinska županija	10	0	0	7	1	10	0	0	0	
IVANEC	2	0	0	2	0	0	2	0	0	
LUDBREG	1	0	0	0	0	1	0	0	0	
NOVI MAROF	1	0	0	1	0	0	1	0	0	
VARAŽDIN	6	0	0	4	0	1	6	0	0	

Izvešće djelatnosti zdravstvene zaštite žena za 2006. godinu
Broj žena u skrbi i rad

Lokacija	Broj žena u skrbi										Od toga koristilo zdravstvenu zaštitu																			
	Broj žena u skrbi										Broj posjeta										Broj pregleda									
	<16.g.	16-19 g	20-29	30-39	40-49	<=50 g	Ukupno	<16.g.	16-19 g	20-29	30-39	40-49	<=50 g	Ukupno	<16.g.	16-19 g	20-29	30-39	40-49	<=50 g	Ukupno									
Varaždinska županija	344	3932	16524	17779	16392	13125	68096	84	2832	13259	12437	11785	7889	48286	20	348	3337	3422	2824	2632	12583	20	491	2581	2342	1581	1501	8516		
IVANEC	20	61	722	1341	1526	1420	1301	6371	3	541	771	698	556	3140	15	740	1330	2045	1575	1285	6970	12	256	810	980	1164	888	4110		
LUDBREG	15	248	2122	10516	10766	7927	42172	49	1544	9037	8417	8484	4929	32520	248	2142	13056	11459	11319	1044	5816	4	230	1020	1350	1100	831	4535		
NOVI MAROF	15	740	1330	2045	1575	1285	6970	12	256	810	980	1164	888	4110	15	740	1330	2045	1575	1285	6970	12	256	810	980	1164	888	4110		
VARAŽDIN	248	2142	13056	11459	11319	1044	5816	4	230	1020	1350	1100	831	4535	248	2142	13056	11459	11319	1044	5816	4	230	1020	1350	1100	831	4535		

Izvrješće djelatnosti zdravstvene zaštite žena za 2006. godinu
Posjeti trudnica prema visini trudnoće

Lokacija	Broj prvih posjeta do 3. mjeseca trudnoće					Broj prvih posjeta od 4-6. mjeseca trudnoće					Broj prvih posjeta sa 7. i više mjeseci							
	<16.g.	16-19 g	20-29	30-39	40-49	<16.g.	16-19 g	20-29	30-39	40-49	<16.g.	16-19 g	20-29	30-39	40-49	<50 g	Ukupno	
Varaždinska županija	2	168	1031	414	38	0	1653	0	357	291	28	730	4	29	22	11	0	66
IVANEC	0	18	181	64	8	0	271	0	12	26	14	57	1	2	5	6	0	14
LUDBREG	0	13	52	31	2	0	98	0	4	4	1	16	0	0	1	0	0	3
NOVI MAROF	0	52	180	80	7	0	319	0	6	17	10	35	0	2	1	1	0	4
VARAŽDIN	2	85	618	239	21	0	965	0	39	321	11	622	3	23	15	4	0	45

Lokacija	Broj ponovnih posjeta					Ukupno posjeta
	<16.g.	16-19 g	20-29	30-39	40-49	
Varaždinska županija	10	2688	9492	5440	420	18650
IVANEC	0	182	1528	599	151	2460
LUDBREG	0	103	521	191	0	643
NOVI MAROF	0	310	555	379	50	1294
VARAŽDIN	10	2093	6888	4443	219	13653
						15295

Ukupni posjeti trudnica po dobi

Lokacija	Ukupan broj posjeta					Ukupno
	<16.g.	16-19 g	20-29	30-39	40-49	
Varaždinska županija	12	2914	10909	6167	487	20489
IVANEC	0	206	1723	694	179	2602
LUDBREG	0	120	582	55	3	760
NOVI MAROF	0	368	754	470	60	1652
VARAŽDIN	12	2220	7650	4948	255	15295

Izvešće djelatnosti zdravstvene zaštite žena za 2006. godinu
Patološka stanja utvrđena u trudnoći

Lokacija	Do 3 mjeseca trudnoće										Od 4-6. mjeseci trudnoće																				
	<16.g.		16-19 g		20-29		30-39		40-49		<=50 g		Ukupno		<16.g.		16-19 g		20-29		30-39		40-49		<=50 g		Ukupno				
Varaždinska županija	0	41	364	231	29	0	665	0	33	235	134	19	421	0	33	235	134	19	421	0	33	235	134	19	421	0	33	235	134	19	421
IVANEC	0	5	109	42	6	0	162	0	1	5	12	10	28	0	1	5	12	10	28	0	1	5	12	10	28	0	1	5	12	10	28
LUDBRIG	0	2	21	26	2	0	51	0	1	4	0	1	6	0	1	4	0	1	6	0	1	4	0	1	6	0	1	4	0	1	6
NOVI MAROF	0	7	50	63	6	0	126	0	3	10	10	0	23	0	3	10	10	0	23	0	3	10	10	0	23	0	3	10	10	0	23
VARAŽDIN	0	27	184	100	15	0	326	0	28	215	112	8	364	0	28	215	112	8	364	0	28	215	112	8	364	0	28	215	112	8	364
	Do 3 mjeseca trudnoće										Od 4-6. mjeseci trudnoće																				
	<16.g.		16-19 g		20-29		30-39		40-49		<=50 g		Ukupno		<16.g.		16-19 g		20-29		30-39		40-49		<=50 g		Ukupno				
	0	3	11	12	11	0	37	0	77	610	377	59	1123	0	77	610	377	59	1123	0	77	610	377	59	1123	0	77	610	377	59	1123
	0	1	2	5	6	0	14	0	7	116	59	22	204	0	7	116	59	22	204	0	7	116	59	22	204	0	7	116	59	22	204
	0	0	1	1	0	0	2	0	3	26	27	3	59	0	3	26	27	3	59	0	3	26	27	3	59	0	3	26	27	3	59
	0	0	1	1	1	0	3	0	10	61	74	7	152	0	10	61	74	7	152	0	10	61	74	7	152	0	10	61	74	7	152
	0	2	7	5	4	0	18	0	57	407	217	27	708	0	57	407	217	27	708	0	57	407	217	27	708	0	57	407	217	27	708
	Do 3 mjeseca trudnoće										Od 4-6. mjeseci trudnoće																				
	<16.g.		16-19 g		20-29		30-39		40-49		<=50 g		Ukupno		<16.g.		16-19 g		20-29		30-39		40-49		<=50 g		Ukupno				
	0	3	11	12	11	0	37	0	77	610	377	59	1123	0	77	610	377	59	1123	0	77	610	377	59	1123	0	77	610	377	59	1123
	0	1	2	5	6	0	14	0	7	116	59	22	204	0	7	116	59	22	204	0	7	116	59	22	204	0	7	116	59	22	204
	0	0	1	1	0	0	2	0	3	26	27	3	59	0	3	26	27	3	59	0	3	26	27	3	59	0	3	26	27	3	59
	0	0	1	1	1	0	3	0	10	61	74	7	152	0	10	61	74	7	152	0	10	61	74	7	152	0	10	61	74	7	152
	0	2	7	5	4	0	18	0	57	407	217	27	708	0	57	407	217	27	708	0	57	407	217	27	708	0	57	407	217	27	708

Izvršće djelatnosti zdravstvene zaštite žena za 2006. godinu
Posjeti zbog planiranja obitelji

Lokacija	Ukupno posjeta zbog planiranja obitelji							Broj prvih posjeta						
	<16.g.	16-19 g	20-29	30-39	40-49	<=50 g	Ukupno	<16.g.	16-19 g	20-29	30-39	40-49	<=50 g	Ukupno
Varaždinska županija	15	778	3394	2364	570	0	7121	8	397	1193	792	216	0	2606
IVANEC	8	244	278	144	28	0	702	8	128	113	86	14	0	349
LUDBREG	0	36	74	103	44	0	257	0	21	56	69	17	0	163
NOVI MAROF	0	81	200	655	48	0	984	0	35	126	152	15	0	328
VARAŽDIN	7	417	2842	1462	450	0	5178	0	213	898	485	170	0	1766

Prepisana kontracepcijska sredstva

Lokacija	Oralna sredstva							Intrauterina sredstva						
	<16.g.	16-19 g	20-29	30-39	40-49	<=50 g	Ukupno	<16.g.	16-19 g	20-29	30-39	40-49	<=50 g	Ukupno
IVANEC	8	209	236	144	14	0	611	0	0	0	27	20	16	63
LUDBREG	0	28	91	69	39	0	227	0	0	0	2	12	0	26
NOVI MAROF	0	46	168	556	0	0	770	0	0	0	8	15	0	25
VARAŽDIN	60	241	1025	739	221	0	2286	0	0	0	34	116	84	234

Dijafragma						
<16.g.	16-19 g	20-29	30-39	40-49	<=50 g	Ukupno
0	0	0	0	0	0	0
0	0	0	0	0	0	0
0	0	0	0	0	0	0
0	0	0	0	0	0	0

Izvjешće djelatnosti zdravstvene zaštite žena za 2006. godinu
Prepisana kontracepcijska sredstva

Lokacija	Druga lokalna sredstva						Drugi oblici kontracepcije							
	<16.g.	16-19 g	20-29	30-39	40-49	<=50 g	Ukupno	<16.g.	16-19 g	20-29	30-39	40-49	<=50 g	Ukupno
Varaždinska županija	0	8	12	11	7	38	0	0	0	0	0	0	0	0
IVANEC	0	8	12	11	7	38	0	0	0	0	0	0	0	0
LUDBREG	0	0	0	0	0	0	0	0	0	0	0	0	0	0
NOVI MAROF	0	0	0	0	0	0	0	0	0	0	0	0	0	0
VARAŽDIN	0	0	0	0	0	0	0	0	0	0	0	0	0	0

Preventivni pregledi (sistematski, kontrolni, cijijani)

Lokacija	Sistematski						Kontrolni							
	<16.g.	16-19 g	20-29	30-39	40-49	<=50 g	Ukupno	<16.g.	16-19 g	20-29	30-39	40-49	<=50 g	Ukupno
Varaždinska županija	54	1381	6328	6307	6007	6192	26269	21	374	2994	3915	3739	3391	14434
IVANEC	0	92	475	511	42	324	1444	0	21	79	94	86	41	321
LUDBREG	0	3	73	96	89	74	335	0	1	42	51	41	52	187
NOVI MAROF	0	225	315	626	350	156	1672	0	14	37	35	24	8	118
VARAŽDIN	54	1061	5465	5074	5526	5638	22818	21	338	2836	3735	3588	3290	13608

Cijijani						
<16.g.	16-19 g	20-29	30-39	40-49	<=50 g	Ukupno
0	0	0	0	0	0	0
0	0	0	0	0	0	0
0	0	0	0	0	0	0
0	0	0	0	0	0	0
0	0	0	0	0	0	0
0	0	0	0	0	0	0

Izvjешće djelatnosti zdravstvene zaštite žena za 2006. godinu
Preventivni pregledi (pregled dojki, PAPA-test)

Lokacija	Pregled dojki										PAPA-test									
	Pregled dojki					Pregled dojki - patološka stanja					PAPA-test					PAPA-test				
	<16.g.	16-19 g	20-29	30-39	40-49	<16.g.	16-19 g	20-29	30-39	40-49	<=50 g	Ukupno	<16.g.	16-19 g	20-29	30-39	40-49	<=50 g	Ukupno	
Varaždinska županija	0	57	416	624	550	2056	0	8	56	122	126	107	419	8	698	3500	4468	3620	3610	15984
IVANEC	0	0	0	0	0	0	0	0	0	0	0	0	0	0	0	698	551	503	473	2438
LUDBREG	0	2	54	64	68	21	209	0	0	0	0	0	0	0	21	181	274	383	351	1210
NOVI MAROF	0	0	3	12	14	6	35	0	0	2	2	0	4	0	225	318	628	360	154	1685
VARAŽDIN	0	55	359	548	468	382	1812	8	56	120	124	107	415	2	245	2383	3015	2374	2632	10651

	PAPA-test- patološka stanja				
	Ukupno				
	<16.g.	16-19 g	20-29	30-39	40-49
	1	63	212	411	316
	1	30	64	52	45
	0	0	0	3	5
	0	2	8	6	6
	0	31	140	350	260
					239
					1020

Bolesti i stanja utvrđena u djelatnosti zdravstvene zaštite žena u 2006. godini

Varaždinska županija

Broj	Naziv bolesti ili stanja	Šifra	Ukupno
4.	Trihomonijaza	A59	848
5.	Anogenitalni herpes (herpes simpleks)	A60	54
6.	Spolno prenosive klamidijske bolesti	A55-A56	204
7.	Ostale bolesti koje se prenose spolnim putem	A57-A58 A63-A64	237
9.	Kandidijaza	B37	2973
10.	Ostale mikoze	B48-B49	138
1.	Međuzbroj za A00-B99		4454
12.	Zloćudna novotvorina dojke	C50	22
13.	Zloćudna novotvorina stidnice i rodnice	C51-C52	11
14.	Zloćudna novotvorina vrata maternice (cerviksa)	C53	132
15.	Zloćudna novotvorina tijela maternice	C54	138
17.	Zloćudna novotvorina jajnika (ovarija)	C56	50
21.	Karcinom in situ vrata maternice (cerviksa uterusa)	D09	50
23.	Dobroćudna novotvorina dojke	D24	193
24.	Leiomiom maternice	D25	1678
25.	Ostale dobroćudne novotvorine maternice	D26	122
26.	Dobroćudna novotvorina jajnika (ovarija)	D27	251
27.	Dobroćudna novotvorina ostalih i nespecificiranih ženskih spolnih organa	D28	21
29.	Novotvorina ženskih spolnih organa nesigurne ili nepoznate prirode	D39	3
2.	Međuzbroj za C00-D48		2671
31.	Anemija zbog manjka željeza	D50	134
3.	Međuzbroj za D50-D89		134
33.	Poremećaj funkcije jajnika	E28	806
34.	Poremećaji puberteta, nesvrstani drugamo	E30	21
35.	Druge endokrine bolesti, bolesti pankreasa i bolesti metabolizma		7
4.	Međuzbroj za E00-E90		834
36.	Bolesti kože i potkožnog tkiva	L00-L99	101
12.	Međuzbroj za L00-L99		101
37.	Upala mokraćnog mjehura (cistitis)	N30	508
38.	Neuromuskularna disfunkcija mokraćnoga mjehura, nesvrstana drugamo	N31	25
39.	Drugi poremećaji mokraćnoga mjehura	N32	61
40.	Uretritis i uretralni sindrom	N34	13
42.	Drugi poremećaji uretre	N36	4
43.	Drugi poremećaji urinarnog sustava	N39	144
44.	Benigna (dobroćudna) displazija dojki	N60	460
45.	Upalni poremećaji dojki	N61	48
46.	Hipertrofija dojki	N62	11
47.	Nespecificirana kvrga u dojnama	N63	67
48.	Drugi poremećaji dojki	N64	112
49.	Salpingitis i ooforitis	N70	237
50.	Upala maternice, osim vrata (cerviksa)	N71	287
51.	Upala vrata maternice	N72	1152
52.	Druge zdjelične upale u žena	N73	129
53.	Bolesti Bartholinove žlijezde	N75	76
54.	Druge upalne bolesti ženskih zdjeličnih organa		497
55.	Endometrioza	N80	86
56.	Prolaps ženskih genitala	N81	231
57.	Fistule koje zahvaćaju ženski spolni sustav	N82	23
58.	Neupalni poremećaji ovarija, jajovoda i širokog ligamenta	N83	690
59.	Polip ženskoga spolnog sustava	N84	323
60.	Drugi neupalni poremećaji maternice, izuzevši vrat	N85	952
61.	Erozija i ektropija vrata maternice	N86	1076
62.	Displazija vrata maternice	N87	838
63.	Drugi neupalni poremećaji vrata maternice	N88	119
64.	Drugi neupalni poremećaji rodnice, stidnice i medice	N89-N90	164
65.	Poremećaji menstruacije	N91-N92	3783
66.	Drugo nenormalno maternično i vaginalno krvarenje	N93	164
67.	Bol i druga stanja povezana sa ženskim spolnim organima i menstrualnim ciklusom	N94	818
68.	Menopauzalni i drugi perimenopauzalni poremećaji	N95	4561
69.	Žena s habitualnim pobačajima	N96	24
70.	Ženska neplodnost	N97	399

71.	Komplikacije povezane s umjetnom oplodnjom	N98	12
72.	Poremećaji genitourinarnog sustava nakon postupaka (operacija) nesvrstani drugamo	N99	8
14.	Međuzbroj za N00-N99		18102
73.	Izvanmaternična trudnoća	O00	29
74.	Mola hydatidosa i ostali abnormalni produkti začeća	O01-O02	57
75.	Spontani pobačaj	O03	82
76.	Legalno inducirani (medicinski) pobačaj	O04	12
77.	Ostali i nespecificirani pobačaj	O05-O06	7
79.	Komplikacije nakon pobačaja i izvanmaternične i molarne trudnoće	O008	18
80.	Hipertenzija koja je i prije postojala, kao komplikacija trudnoće, porođaja i babinja	O10-O11	20
81.	Edemi u trudnoći (uzrokovani trudnoćom) i proteinurija bez hipertenzije	O12	37
82.	Hipertenzija u trudnoći (uzrokovana trudnoćom)	O13-O14	162
83.	Eklampsija	O15	9
84.	Hipertenzija u majke, nespecificirana	O16	24
85.	Krvarenje u ranoj trudnoći	O20	358
86.	Prekomjerno povraćanje u trudnoći (hyperemesis gravidarum)	O21	175
87.	Bolesti vena kao komplikacije trudnoće	O22	40
88.	Infekcije mokraćnog i spolnog sustava u trudnoći	O23	173
89.	Dijabetes melitus (šećerna bolest) u trudnoći	O24	39
90.	Ostale bolesti i komplikacije u trudnoći	O25-O29	86
91.	Višeplodna trudnoća	O30	23
92.	Komplikacije specifične za višeploidnu trudnoću	O31	4
93.	Zbrinjavanje majke zbog utvrđenog ili suspektnog nepravilnog stava fetusa	O32	3
94.	Zbrinjavanje majke zbog poznate ili suspektne disproporcije	O33	7
95.	Zbrinjavanje majke zbog poznate ili suspektne abnormalnosti zdjelčnih organa	O34	46
96.	Zbrinjavanje majke zbog poznate ili suspektne abnormalnosti i oštećenja fetusa	O35	6
97.	Zbrinjavanje majke zbog drugih poznatih ili suspektnih problema fetusa	O36	11
98.	Poremećaji amnionske tekućine, ovojnica i posteljice	O40-O43	1
99.	Placenta praevia	O44	9
101.	Krvarenje prije porođaja nesvrstano drugamo	O46	8
102.	Lažni trudovi	O47	685
103.	Produžena trudnoća	O48	13
104.	Komplikacije porođaja i rađanja	O60-O75	4
108.	Druge infekcije u babinjama	O86	4
109.	Bolesti vena kao komplikacije babinja	O87	3
112.	Komplikacije u babinjama nesvrstane drugamo	O90	5
113.	Infekcije dojke i drugi poremećaji dojke i laktacije povezani s trudnoćom i porođajem	O91-O92	43
118.	Druge bolesti majke svrstane drugamo, kada kompliciraju trudnoću, porođaj i babinje	O99	33
15.	Međuzbroj za O00-O99		2236
119.	Strano tijelo u genitourinarnom sustavu	T19	1
121.	Druge ozljede, otrovanja i ostale posljedice vanjskih uzroka		3
19.	Međuzbroj za S00-T98		4
123.	Postupci u vezi sa sprečavanjem neželjene trudnoće	Z30	2946
124.	Postupci u vezi s oplodnjom	Z31	53
125.	Pregledi i testovi na trudnoću	Z32	1012
126.	Trudnoća, slučajna (neplanirana)	Z33	371
127.	Nadzor nad normalnom trudnoćom	Z34	1878
128.	Nadzor nad visokorizičnom trudnoćom	Z35	571
131.	Skrb i pretrage nakon porođaja	Z39	1045
132.	Drugi čimbenici koji utječu na stanje zdravlja i kontakt sa zdravstvenom službom		1672
21.	Međuzbroj za Z00-Z99		9548
	Ukupno bolesti ili stanja	A00-Z99	38084

DJELATNOST HITNE MEDICINSKE POMOĆI

Djelatnost hitne medicinske pomoći organizirana je u Hrvatskoj u sklopu primarne zdravstvene zaštite i to:

- ◆ samostalne zdravstvene jedinice (Ustanove za hitnu medicinsku pomoć-UHMP) – u velikim regionalnim centrima
- ◆ organizirane posebne stručne jedinice za HMP u većini domova zdravlja.
- ◆ dežurstvo ili pripravnost liječnika kroz 24 sata u manjim domovima zdravlja

U Varaždinskoj županiji djelatnost hitne medicinske pomoći organizacijski spada pod Dom zdravlja, odnosno u sklopu je primarne zdravstvene zaštite. Ta djelatnost stalno djeluje na terenu kroz 24 sata.

U 2006. godini ukupno je radilo 26 liječnika u djelatnosti hitne medicinske pomoći. Od toga je bilo 2 doktora medicine-specijalista i 24 doktora medicine. Ostalih zdravstvenih djelatnika bilo je : 1 VŠS, 40 SSS. U djelatnosti hitne medicinske pomoći u Varaždinskoj županiji stalno je radilo i 43 vozača.

2006. godine zabilježeno je 32.607 intervencija u ordinacijama (povećanje za 7,6% u odnosu na 2005. godinu). Broj intervencija u kući pacijenata bio je 8.159 (povećanje za 26% u odnosu na 2005. godinu). Broj intervencija na terenu u 2006. godini zabilježeno je 1.906 (što je za 22,9% manje u odnosu na 2005. godinu). Sanitetskih prijevoza bilo je 22.393 (smanjenje za 1,5% u odnosu na 2005. godinu).

U 2006. godini bilo je 7.107 stanovnika po timu HMP (isti u odnosu na 2005. godinu), te broj intervencija po timu u ordinaciji od 1.254 godišnje (više za 7,6% u odnosu na 2005. godinu). Broj intervencija kod kuće iznosi po timu 314 godišnje i veći je za 26% u odnosu na 2005. godinu, a broj intervencija na terenu iznosi 73 godišnje (manje za 23% u odnosu na 2005. godinu). Broj sanitetskih prijevoza po timu HMP iznosi 12 i isti je u odnosu na 2005. godinu.

Broj nezgoda u prometu koje završavaju ljudskim žrtvama varira kroz godine.

PREGLED POGINULIH U PROMETNIM NESREĆAMA NA CESTAMA VARAŽDINSKE ŽUPANIJE I REPUBLIKE HRVATSKE OD 2002. DO 2006. GODINE

Godina	Varaždinska županija		Republika Hrvatska	
	Broj poginulih	Stopa smrtnosti na 100.000 stan.	Broj poginulih	Stopa smrtnosti na 100.000 stan.
2002.	24	13,0	571	12,9
2003.	35	18,9	633	14,3
2004.	19	10,3	540	12,2
2005.	13	7,0	530	11,9
2006.	27	14,6	551	12,4

Izvor podataka: Policijska uprava Varaždinska
Ministarstvo unutarnjih poslova

Izvršne djelatnosti hitne medicinske pomoći (HMP) za 2006. godinu
Zdravstveni djelatnici i timovi po općinama i županijama, broj stanovnika za koje se osigurava skrb te vozila i oprema u HMP

Lokacija	Broj limova		Zdravstveni djelatnici						Broj stanov za koje se osigurava HMP			Vozila i oprema			
	Puno	Djel.	Dr.med.	Dr.med-specijalisti		VŠS	SSS	vozači	ostali	Ukupno		San.voz	Ukupno		UKV ne
				OM	HMP					Ukupno	Ost. voz		UKV da		
Varaždinska županija	26	0	24	2	0	0	1	40	43	0	184710	33	7	2	
IVANEC	5	0	5	0	0	0	10	5	0	0	39796	9	1	0	
LUDBREG	5	0	5	0	0	0	5	8	0	0	21195	4	0	1	
NOVI MAROF	6	0	6	0	0	0	6	10	0	0	28309	6	6	0	
VARAŽDIN	10	0	8	2	0	0	19	20	0	0	95410	14	0	1	

Broj i vrste intervencija po dobnim skupinama po općinama i županijama u djelatnosti HMP

Lokacija	Broj intervencija u ordinaciji						Broj intervencija u kući bolesnika						Broj intervencija na terenu						Broj sanitetskih prijevoza					
	0-6		7-19		20-64		≥=65		0-6		7-19		20-64		≥=65		0-6		7-19		20-64		≥=65	
	Ukupno	Ukupno	Ukupno	Ukupno	Ukupno	Ukupno	Ukupno	Ukupno	Ukupno	Ukupno	Ukupno	Ukupno	Ukupno	Ukupno	Ukupno	Ukupno	Ukupno	Ukupno	Ukupno	Ukupno	Ukupno	Ukupno	Ukupno	
Varaždinska županija	7449	4684	14064	6430	32607	243	465	5096	2355	8159	160	210	968	568	1906	116	186	12130	9961	22393	186	12130	9961	
IVANEC	1111	865	3140	1440	6576	17	27	415	895	1354	3	13	68	8	92	11	29	1925	1438	3403	8	1925	1438	
LUDBREG	1120	641	1605	424	3790	32	238	724	402	1396	88	62	258	212	620	47	52	825	714	1638	52	825	714	
NOVI MAROF	461	1751	6476	2235	10923	12	79	1006	556	1653	0	6	140	27	173	12	43	2520	627	3202	43	2520	627	
VARAŽDIN	4757	1387	2843	2331	11318	182	121	2951	502	3756	69	129	502	321	1021	46	62	6860	7182	14150	62	6860	7182	

Bolesti i stanja utvrđena u djelatnosti hitne medicinske pomoći u 2006. godini

Varaždinska županija

Broj	Naziv bolesti ili stanja	Šifra	0-6 g.	7-19 g.	20-64 g.	65 g. i v	Ukupno
1.	Zarazne bolesti probavnog sustava	A00-A09	478	200	410	130	1218
2.	Tuberkuloza dišnih putova	A15-A16	0	2	6	3	11
3.	Tuberkuloza drugih organa	A17-A19	0	0	0	1	1
6.	Druge bakterijske bolesti (osim A37 i A38)	A20-A49	9	4	41	30	84
9.	Varicela, morbili i rubeola	B01, B05, B06	67	62	18	0	147
11.	Kandidijaza	B37	8	4	7	2	21
12.	Helmintijaze	B65-B83	3	0	4	0	7
13.	Ostale zarazne i parazitarne bolesti		13	30	43	10	96
1.	Međuzbroj za A00-B99		578	302	529	176	1585
14.	Zloćudna novotvorina želuca	C16	0	0	6	20	26
15.	Zloćudna novotvorina završnog debelog crijeva (rektuma)	C20	0	0	9	20	29
16.	Zloćudna novotvorina dušnika (traheje), dušnice (bronha) i pluća	C33-C34	0	0	23	23	46
17.	Zloćudni melanom kože	C43	0	0	3	2	5
18.	Zloćudna novotvorina dojke	C50	0	0	6	6	12
19.	Zloćudna novotvorina vrata maternice	C53	0	0	3	1	4
20.	Zloćudne novotvorine limfnoga, hematopoetičnog i srodnog tkiva	C81-C97	0	0	7	14	21
21.	Ostale zloćudne novotvorine		2	2	43	65	112
22.	Novotvorine in situ i dobroćudne novotvorine nepoznate prirode	D00-D48	1	1	24	9	35
2.	Međuzbroj za C00-D48		3	3	124	160	290
23.	Anemije zbog manjka željeza	D50	0	0	18	9	27
24.	Druge bolesti krvi i krvotvornog sustava	D51-D77	2	0	4	7	13
3.	Međuzbroj za D50-D89		2	0	22	16	40
26.	Poremećaji štitnjače	E00-E07	0	1	13	9	23
27.	Dijabetes melitus	E10-E14	2	2	91	139	234
29.	Ostale endokrine bolesti, bolesti prehrane i bolesti metabolizma		0	1	18	23	42
4.	Međuzbroj za E00-E90		2	4	122	171	299
30.	Demencija	F00-F03	0	0	1	18	19
31.	Duševni poremećaji i poremećaji ponašanja uzrokovani uzimanjem alkohola	F10	0	0	268	44	312
32.	Duševni poremećaji i poremećaji ponašanja uzrokovani psihoaktivnim tvarima	F11-F19	0	2	110	4	116
33.	Shizofrenija, shizotipni i sumanutu poremećaji	F20-F29	0	0	96	17	113
34.	Neuroze i afektivni poremećaji povezani sa stresom i somatoformni poremećaji	F40-F48	12	44	577	244	877
35.	Duševna zaostalost	F70-F79	0	3	34	22	59
36.	Ostali duševni poremećaji i poremećaji ponašanja		9	28	40	32	109
5.	Međuzbroj za F00-F99		21	77	1126	381	1605
37.	Ekstrapiramidalni i poremećaji kretanja	G20-G26	0	0	3	11	14
38.	Epilepsija	G40-G41	9	23	223	53	308
39.	Migrena i ostali sindromi glavobolje	G43-G44	6	9	160	19	194
40.	Cerebralna paraliza i ostali paralitični sindromi	G80-G83	0	2	0	0	2
41.	Ostale bolesti i poremećaji živčanog sustava		0	2	62	49	113
6.	Međuzbroj za G00-G99		15	36	448	132	631
42.	Konjunktivitis	H10	91	69	128	30	318
43.	Katarakta i druge bolesti leće	H25-H28	0	0	1	1	2
44.	Glaukom	H40-H42	0	0	0	1	1
45.	Strabizam	H49-H50	0	0	1	0	1
46.	Poremećaji refrakcije i akomodacije	H52	0	0	1	0	1
47.	Ostale bolesti oka i adneksa		0	27	64	12	103
7.	Međuzbroj za H00-H59		91	96	195	44	426
48.	Upala srednjeg uha i druge bolesti srednjeg uha i mastoida	H65-H75	314	158	151	17	640
49.	Oštećenje sluha	H90-H91	0	0	1	0	1
50.	Ostale bolesti uha i mastoidnog nastavka		120	71	111	18	320
8.	Međuzbroj za H60-H95		434	229	263	35	961
52.	Kronične reumatske srčane bolesti	I05-I09	0	0	18	31	49
53.	Hipertenzivne bolesti	I10-I15	0	1	1557	1016	2574
54.	Akutni infarkt miokarda	I21-I23	0	0	85	235	320
55.	Druge ishemične bolesti srca	I20, I24-I25	0	0	518	576	1094
56.	Druge srčane bolesti	I26-I52	0	2	309	625	936
57.	Cerebrovaskularni inzult	I60-I64	0	0	114	477	591
58.	Druge cerebrovaskularne bolesti	I65-I68	0	0	23	31	54
59.	Posljedice cerebrovaskularne bolesti	I69	0	0	27	20	47
60.	Ateroskleroza	I70	0	0	11	45	56
61.	Bolesti vena (embolija, tromboza, varices)	I80-I87	3	0	57	59	119
62.	Ostale bolesti cirkulacijskog sustava		27	20	72	64	183

9. Međubroj za I00-I99		30	23	2791	3179	6023	
63. Akutne infekcije gornjega dišnog sustava	J00-J06	3149	1753	2516	498	7916	
64. Gripa (influenca)	J10-J11	33	35	58	41	167	
65. Pneumonija	J12-J18	62	31	107	164	364	
66. Akutni bronhitis i akutni bronhiolitis	J20-J21	231	102	108	43	484	
67. Bronhitis, emfizem, astma i druge kronične opstruktivne bolesti pluća	J40-J44, J47	62	45	226	410	743	
69. Ostale bolesti dišnog sustava		4	10	50	31	95	
10. Međubroj za J00-J99		3541	1976	3065	1187	9769	
70. Bolesti usne šupljine, žlijezda slinovnica i čeljusti	K00-K14	74	38	184	21	317	
71. Ulkus želuca i duodenuma (gastroduodenalni)	K25-K27	0	0	124	9	133	
72. Akutna upala crvuljka (apendicitis)	K35	4	17	21	0	42	
73. Preponska kila (ingvinalna hernija)	K40	3	2	15	16	36	
74. Ostale hernije trbušne šupljine	K41-K46	0	2	5	5	12	
75. Bolesti jetre	K70-K77	0	0	44	16	60	
76. Žučni kamenci i upala žučnjaka	K80-K81	0	0	241	57	298	
77. Ostale bolesti probavnog sustava		36	5	215	156	412	
11. Međubroj za K00-K93		117	64	849	280	1310	
78. Infekcije kože i potkožnoga tkiva	L00-L08	51	64	206	47	368	
79. Dermatitis, egzemi i urtikarije	L20-L30, L50	302	222	483	77	1084	
80. Ostale bolesti kože i potkožnoga tkiva		5	5	14	2	26	
12. Međubroj za L00-L99		358	291	703	126	1478	
81. Reumatoidni artritis i druge upalne poliartropatije	M05-M14	0	1	63	13	77	
82. Artroze	M15-M19	0	0	41	33	74	
83. Kifoza, skolioza i lordoza	M40-M41	0	0	0	2	2	
84. Spondilopatije	M45-M49	0	0	126	28	154	
85. Bolesti intervertebralnih diskova i ostale dorzopatije	M50-M54	17	37	1117	340	1511	
86. Osteoporoza i osteomalacija	M80-M83	0	0	0	4	4	
87. Ostale bolesti mišićno-koštanog sustava		4	35	206	41	286	
13. Međubroj za M00-M99		21	73	1553	461	2108	
88. Glomerulske bolesti bubrega	N00-N08	0	0	4	1	5	
89. Tubulointersticijske bolesti bubrega	N10-N16	1	7	44	17	69	
90. Bubrežna insuficijencija	N17-N19	0	0	12	13	25	
91. Urolitijaza (mokraćni kamenci)	N20-N23	0	3	234	157	394	
92. Upala mokraćnog mjehura (cistitis)	N30	55	73	308	75	511	
93. Druge bolesti urinarnog sustava (osim N30)	N25-N39	4	8	54	32	98	
94. Hiperplazija prostate	N40	0	0	5	9	14	
95. Druge bolesti muških spolnih organa	N41-N51	7	8	29	7	51	
96. Poremećaji u menopauzi	N95	0	0	8	0	8	
97. Ostale bolesti ženskih spolnih organa		5	18	149	8	180	
14. Međubroj za N00-N99		72	117	847	319	1355	
98. Pobačaj	O00-O08	0	0	17	0	17	
99. Porođaj	O80-O84	0	4	43	0	47	
100. Ostala stanja u trudnoći, porođaju i babinjama		0	0	80	0	80	
15. Međubroj za O00-O99		0	4	140	0	144	
104. Ostale prirodene malformacije		3	0	2	2	7	
17. Međubroj za Q00-Q99		3	0	2	2	7	
106. Ostali simptomi, znakovi, klinički i lab. nalazi nesvrstani drugamo		915	662	1686	1289	4552	
18. Međubroj za R00-R99		915	662	1686	1289	4552	
107. Prijelomi	S x 2	187	183	592	208	1170	
108. Dislokacije, uganuća i nategnuća	S x 3	1218	684	2623	690	5215	
109. Opekline i korozije	T20-T32	110	33	137	41	321	
110. Otrovanja lijekovima i biološkim tvarima	T36-T50	1	2	17	2	22	
111. Ostale ozljede, otrovanja i djelovanja vanjskih uzroka		97	453	2064	441	3055	
19. Međubroj za S00-T98		1613	1355	5433	1382	9783	
112. Osobe koje se koriste zdravstvenom službom zbog pregleda i istraživanja	Z00-Z13	28	24	192	12	256	
115. Postupci u vezi sa sprečavanjem neželjene trudnoće	Z30	0	0	5	0	5	
116. Osobe koje se koriste zdravstvenom službom zbog specifičnih postupaka i njegovanja	Z40-Z54	0	0	1	1	2	
117. Osobe koje se koriste zdravstvenom službom zbog psihosoc. i socioek. razloga	Z55-Z65	1	0	1	0	2	
118. Osobe koje se koriste zdravstvenom službom zbog obiteljskih razloga	Z70-Z99	7	3	30	0	40	
119. Ostali čimbenici koji utječu na stanje zdravlja i kontakt sa zdravstvenom službom		0	0	1	0	1	
21. Međubroj za Z00-Z99		36	27	230	13	306	
Ukupno bolesti i stanja	A00-Z99	7852	5339	20128	9353	42672	
Broj	Vanjski uzroci	Šifra	0-6 g.	7-19 g.	20-64 g.	65 g. i v	Ukupno
120. Nesreće pri prijevozu		V01-V99	144	72	161	32	409
121. Ostali vanjski uzroci slučajnih ozljeda		W00-X59	1281	462	1753	535	4031
122. Namjerno nanesene ozljede		X85-Y09	1	23	72	24	120
124. Ostali vanjski uzroci ozljeda i otrovanja			187	798	3447	791	5223
20. Međubroj za V01-Y98		V01-Y98	1613	1355	5433	1382	9783

ZDRAVSTVENA ZAŠTITA I LIJEČENJE USTA I ZUBI

U djelatnosti stomatološke zdravstvene zaštite u 2006. godini radila su 82 tima puno radno vrijeme. Ovi timovi skrbili su za 184.769 osiguranika od kojih je 83.718 koristilo zdravstvenu zaštitu (na nivou ostvarenja u 2005. godini).

U djelatnosti stomatološke zdravstvene zaštite bilo je ukupno zaposleno 165 zdravstvenih djelatnika od toga 86 doktora stomatologije, 1 zubar, 1VŠS , 76 SSS i 1 NSS.

Tijekom 2006. godine zabilježeno je 204.743 posjeta (5,6 % manje nego u 2005. godini). Obavljeno je 24.910 sistematskih pregleda (povećanje za 3,6 % u odnosu na 2005. godinu). Plombirano je 90.617 (za 2 % manje u odnosu na 2005. godinu), a izvađeno 31.186 zubi (povećanje za 3,3 % u odnosu na 2005. godinu).

U 2006. godini načinjena su 9.382 protetska rada, (više za 1 % u odnosu na 2005. godinu).

Najčešće zabilježene dijagnoze u djelatnosti su zubni karijes s udjelom od 42,2 %, bolesti pulpe i periapikalnih tkiva sa 27,4 %, dentofacijalne neispravnosti 7,7 %, ostali poremećaji zubi i potpornih struktura 7,7 %, te ostale bolesti.

Izvršne djelatnosti za zaštitu i liječenje usta i zubi za 2006. godinu
Osiguranci, zdravstveni djelatnici i ordinacije po općinama i županijama

Lokacija	Broj ordinacija			Zdravstveni djelatnici							Broj osiguranika u skrbi po dobim skupinama							Od toga koristilo zdravstvenu zaštitu				
	Puno	Djel	Stom.	Specijalisti		Zubar	Tehničari		VŠS	SSS	NŠS	7-19	20-64	>=65	Ukupno	0-6	7-19	20-64	>=65	Ukupno		
				Dječ	Ostali		VŠS	SSS													0-6	7-19
Varaždinska županija	82			78	2	6						46071	111215	29981	193914	3260	21700	50211	8547	83718		
BEDNJA	1			1	0	0						418	1329	514	2322	46	238	887	210	1381		
BERetinec	1			1	0	0					327	1207	265	1870	40	206	723	71	1040			
BREZNIČA	2			2	0	0					604	2436	1007	4141	57	300	689	124	1170			
ČESTICA	1			1	0	0					64	1448	622	2601	29	190	297	62	578			
DONJA VOČA	1			1	0	0					123	1303	467	2334	40	235	378	73	726			
DONJI MARTIJANEC	1			1	0	0					297	889	348	1601	35	177	351	56	619			
GORNJI KNEGINEC	2			2	0	0					957	3314	881	5277	69	468	1288	191	2015			
IVANEC	9			9	0	1					734	3982	2961	18884	383	2294	3644	630	6951			
JALZABET	1			1	0	0					74	427	1382	545	52	220	482	71	825			
LEPOGLAVA	3			3	0	0					282	1387	5033	1357	95	745	1701	280	2821			
LJUBREG	8			7	1	0					554	2807	10646	3561	276	1698	5046	1063	8083			
LJUBEŠČICA	1			1	0	0					93	1098	315	1764	53	168	289	58	568			
MARIŠEVEC	1			1	0	0					41	1783	508	2745	23	187	547	90	847			
NOVI MAROF	4			3	0	0					303	2429	6606	1468	219	1221	2637	269	4346			
PETRUANEC	1			1	0	0					34	348	1665	460	31	71	1312	42	1456			
SRAČINEC	1			1	0	0					162	576	1684	353	2775	77	302	678	94	1151		
SVETI BURD	1			1	0	0					142	308	1008	366	1824	65	154	369	651			
TRNOVEC BARTOLOVEČKI	2			2	0	0					56	567	2944	1108	4295	30	419	1445	356	2250		
VARAZDIN	32			29	1	5					2836	24794	39158	8828	75716	1360	9868	20905	3243	35376		
VARAŽDINSKE TOPLICE	3			4	0	0					158	990	4044	1195	6377	38	463	1438	218	2157		
VIDOVEC	2			2	0	0					177	775	2798	602	4352	104	617	1331	202	2254		
VINICA	4			4	0	0					296	2469	6613	2250	13628	139	1459	3774	1081	6453		

Izvršne djelatnosti za zaštitu i liječenje usta i zubi za 2006. godinu
Rad, broj posjeta, broj sistematskih pregleda i obavijenih radova po dobnim skupinama te općinama

Lokacija	Broj posjeta po dobnim skupinama			Broj sistematskih pregleda			Broj plombiranih zubi			Broj izvedenih zubi						
	0-6	7-19	20-64	0-6	7-19	20-64	0-6	7-19	20-64	0-6	7-19	20-64	0-6	7-19	20-64	Ukupno
Varaždinska županija																
BEDNJA	8375	59340	118031	18997	204743	2161	24910	2323	21486	62198	4630	90617	1125	8437	17111	6513
BERTINEC	110	1739	330	3121	77	117	258	15	300	694	63	1072	19	79	192	82
BREZNICA	50	469	1004	91	1614	0	159	11	335	857	63	1267	10	98	268	81
CESTICA	200	1204	2971	375	4750	58	542	46	569	1161	47	1823	27	169	572	151
DONJA VOCA	97	743	1030	187	2057	0	140	19	205	535	52	811	15	45	123	71
DONJI MARTUANEK	129	1137	1329	215	2810	18	46	25	310	524	28	887	9	84	158	77
GORNJI KNEGINEC	106	483	1148	134	1871	15	21	38	191	736	52	1017	13	92	233	60
IVANEC	199	1320	3327	426	5272	32	186	482	576	1824	75	2333	30	186	722	228
JALŽABET	1076	8303	10513	1507	21459	82	451	408	163	1115	212	1948	176	693	1600	523
LEPOGLAVA	156	842	1743	224	2965	30	46	28	220	433	28	707	19	123	270	67
LUBREG	293	2931	5653	898	9775	38	613	1249	63	934	172	3018	26	358	641	209
LJUBEŠČICA	667	4483	11102	1629	17881	160	451	997	95	1704	181	1732	71	642	1723	428
MARUŠEVAC	168	637	902	181	1888	1	9	0	0	0	10	86	237	490	46	859
NOVI MAROF	616	3665	7987	938	13226	181	1309	2155	222	3867	64	1296	71	338	803	143
PETRUJANEC	41	159	529	92	821	30	71	312	42	455	28	140	11	79	254	97
SRACINEC	209	874	2127	229	3439	120	500	1200	81	370	1120	47	1618	23	154	278
SVETI ĐURD	260	593	1551	259	2663	24	3	27	14	183	622	57	876	32	115	188
TRNOVEC BARTOLOVEČKI	136	1509	3347	816	5908	0	0	0	0	20	264	1115	76	1475	410	244
VARAŽDIN	3044	23071	44924	8146	79185	901	3085	6304	1028	11298	1163	8861	436	1975	5911	2768
VARAŽDINSKE TOPLICE	204	1370	4397	722	6693	4	21	0	31	637	182	3917	24	132	517	266
VIDOVEC	255	1817	4548	635	7255	4	26	0	67	807	1974	133	2781	16	199	483
VINICA	309	2057	4606	786	7738	34	29	230	40	333	220	4453	69	551	1373	465
Ukupno	31186	204743	463010	2161	24910	2323	21486	62198	4630	90617	1125	8437	17111	6513	17111	31186

Lokacija	Broj posjeta po dobnim skupinama			Broj sistematskih pregleda			Broj plombiranih zubi			Broj izvedenih zubi						
	0-6	7-19	20-64	0-6	7-19	20-64	0-6	7-19	20-64	0-6	7-19	20-64	0-6	7-19	20-64	Ukupno
Obavljena proteksi radovi																
0-6	16	2466	3954	2946	9382	215	1778	11758	2286	16048						
7-19	0	3	44	55	102	1	5	79	10	95						
20-64	0	0	46	24	70	0	3	12	0	15						
Ukupno	0	8	92	73	173	1	5	159	57	222						
0-6	0	0	43	57	100	0	3	32	5	40						
7-19	0	2	36	32	70	6	32	163	32	233						
20-64	0	2	42	22	66	0	0	17	0	17						
Ukupno	0	1	203	70	274	2	13	132	34	181						
0-6	2	543	325	260	1130	49	47	600	101	797						
7-19	0	2	66	24	10	0	10	34	4	48						
20-64	0	4	65	59	128	5	121	1120	180	1426						
Ukupno	0	21	251	213	485	9	186	1707	209	2111						
0-6	0	1	40	36	77	11	69	281	37	378						
7-19	0	4	41	16	61	0	3	17	1	21						
20-64	0	0	105	70	175	30	54	310	19	413						
Ukupno	0	2	112	45	159	0	2	10	0	12						
0-6	0	0	3	46	74	1	4	18	4	27						
7-19	0	0	87	163	250	0	44	161	47	252						
20-64	14	1808	1461	1186	4469	67	1034	5370	1262	7733						
Ukupno	0	0	153	140	293	1	21	273	73	568						
0-6	0	4	75	70	149	0	15	537	14	566						
7-19	0	35	434	217	686	1	44	93	85	223						
20-64	0	0	0	0	0	0	0	0	0	0						
Ukupno	0	35	434	217	686	1	44	93	85	223						

Bolesti i stanja utvrđena u djelatnosti za zaštitu i liječenje usta i zubi u 2006. godini

Varaždinska županija

Broj	Naziv bolesti ili stanja	Šifra	0-6 g.	7-19 g.	20-64 g.	65 g. i v	Ukupno
1.	Poremećaji u razvoju i nicanju zubi	K00	282	1296	512	12	2102
2.	Zadržani (retinirani) i uklješteni (impaktirani) zubi	K01	19	245	640	6	910
3.	Zubni karijes	K02	2595	22120	52177	3970	80862
4.	Ostale bolesti čvrstog zubnog tkiva	K03	46	1160	8831	962	10999
5.	Bolesti pulpe i periapikalnih tkiva	K04	2486	9770	35520	4762	52538
6.	Akutni i kronični gingivitis	K05.0 - K05.1	51	626	3575	833	5085
7.	Akutni i kronični periodontitis i periodontoza	K05.2 - K05.4	45	394	3675	1650	5764
8.	Ostale periodontalne bolesti	K05.5 - K05.6	1	10	369	190	570
9.	Ostali poremećaji gingive i bezuboga alveolarnog grebena	K06	0	33	226	94	353
10.	Dentofacijalne nepravilnosti (uključujući malokluziju)	K07	204	14039	413	28	14684
11.	Ostali poremećaji zubi i potpornih struktura	K08	474	2870	8667	2650	14661
12.	Ciste oralnog područja koje nisu svrstane drugamo	K09	0	12	20	5	37
13.	Ostale bolesti čeljusti	K10	35	260	1524	279	2098
14.	Bolesti žlijezda slinovnica	K11	0	0	24	41	65
15.	Stomatitis i srodna oštećenja	K12	38	130	361	124	653
16.	Ostale bolesti usana i oralne sluznice	K13	2	21	97	35	155
17.	Bolesti jezika	K14	0	4	35	14	53
	Ukupno bolesti ili stanja	K00-K14	6278	52990	116666	15655	191589

PATRONAŽNA DJELATNOST I KUĆNA NJEGA

Patronažnu zaštitu provode više medicinske sestre patronažnog smjera na 5.100 osiguranih osoba prema Pravilniku o standardima i normativima prava iz obveznog zdravstvenog osiguranja.

Prema istom pravilniku na osnovi prosječnog broja zdravstvenih usluga po osiguranoj osobi, Hrvatski zavod za zdravstveno osiguranje osigurava obvezni minimum – pravo na dvije patronažne posjete (tijekom trudnoće, nakon poroda djeci do navršene prve godine života, te rizičnim skupinama).

U patronažnoj djelatnosti 2006. godine radilo je 35 medicinskih sestara (33 više medicinske sestre i 2 medicinske sestre SSS), a registrirane su 61.881 posjete, što je za 1,2% manje nego u 2005. godini. Najveći broj posjeta bio je kroničnim bolesnicima (33.215) ili 1,9% manje nego u 2005. godini, a u svrhu uputa i instrukcija određenih postupaka samokontrole i prevencije komplikacija osnovne kronične bolesti, te provođenja terapijskih postupaka kod teško pokretnih i nepokretnih osoba. Provedeno je i 10.385 posjeta novorođenčadi, te 4.880 dojenčadi.

Zdravstvenu njegu u kući provode registrirane i ovlaštene ustanove za njegu u kući kao zdravstvenu djelatnost na primarnoj razini, a pod stručnim nadzorom doktora medicine.

U ovoj djelatnosti 2006. godine radile su 2 više medicinske sestre i 52 medicinske sestre SSS.

Ukupno zabilježeni broj posjeta radi njege u kući u 2006. godini je 78.503, što je za 9,4% manje nego prethodne godine.

Izviješće patronažne djelatnosti za 2006. godinu
Zdravstveni djelatnici i timovi, broj patronažnih posjeta po općinama

Lokacija	Broj timova		Zdravstveni djelatnici										Broj patronažnih posjeta po odgovarajućim skupinama									
	Puno	Djel.	VSS	SSS	Trudnici	Rodilji	Ženama	Novorođ.	Dojenč.	Školi	Maloj dj.	Ost. djeci	Socijal.	Higijena	Kron. bol.	Ostali	Ukupno					
Varaždinska županija	34	2	33	2	701	7714	1526	10385	4880	4	1685	639	323	108	33215	701	61881					
BEDNJA	1	0	1	0	8	62	1	125	131	0	5	0	2	0	1902	0	2236					
BERETINEC	1	0	1	0	9	287	70	287	72	0	3	9	16	0	1226	0	1979					
CESTICA	1	0	1	0	117	200	0	722	343	0	291	4	0	0	488	0	2165					
DONJA VOĆA	0	1	1	0	0	25	0	100	35	0	4	1	0	0	1033	0	1198					
GORNJI KNEGINEC	1	0	1	0	55	265	0	346	169	0	0	109	0	0	859	0	1823					
IVANEC	3	0	3	0	16	534	69	576	434	0	143	3	0	0	3201	10	4886					
JALŽABET	1	0	1	0	10	198	48	317	118	0	19	11	0	0	932	0	1653					
KLENOVNIK	0	1	0	0	2	21	0	82	29	0	1	0	0	0	655	0	790					
LEPOGLAVA	2	0	2	0	21	201	48	264	313	0	49	0	4	0	2423	0	3323					
LUDBREG	4	0	4	0	195	746	715	816	885	3	442	253	117	67	1807	548	6594					
MARUŠEVAC	1	0	1	0	11	207	7	296	212	0	33	2	0	0	1597	8	2373					
NOVI MAROF	4	0	4	0	110	679	299	1390	780	0	241	91	82	31	4825	40	8568					
PETRJANEC	1	0	1	0	35	166	3	350	126	1	55	7	83	10	960	3	1799					
SRAČINEC	1	0	1	0	3	250	0	430	33	0	21	10	0	0	1008	51	1806					
SVETI ILIJA	1	0	1	0	0	0	0	0	0	0	0	4	0	0	1767	0	1771					
TRNOVEC BARTOLOVEČKI	1	0	1	0	5	261	19	315	62	0	11	5	0	0	817	5	1500					
VARAŽDIN	9	0	8	1	62	2948	210	3298	832	0	205	39	15	0	5932	7	13548					
VIDOVEC	1	0	1	0	10	417	21	420	39	0	39	36	0	0	708	29	1719					
VINICA	1	0	0	1	32	227	16	251	267	0	123	59	0	0	1075	0	2050					

Izviješće o kućnoj njezi za 2006. godinu
Zdravstveni djelatnici i timovi, broj posjeta po općinama

Lokacija	Broj timova		Zdravstveni djelatnici										Broj patronažnih posjeta po odgovarajućim skupinama									
	Puno	Djel.	VSS	SSS	Trudnici	Rodilji	Ženama	Novorođ.	Dojenč.	Školi	Maloj dj.	Ost. djeci	Socijal.	Higijena	Kron. bol.	Ostali	Ukupno					
Varaždinska županija	34	0	2	52	0	0	0	0	0	0	0	5772	0	0	65620	7111	78503					
CESTICA	2	0	0	2	0	0	0	0	0	0	0	0	0	0	3581	0	3581					
LUDBREG	1	0	0	2	0	0	0	0	0	0	0	0	0	0	3000	0	3000					
VARAŽDIN	31	0	2	48	0	0	0	0	0	0	0	5772	0	0	59039	7111	71922					

**5. SPECIJALISTIČKO-KONZILIJARNE TE OSTALE
DJELATNOSTI**

Dok je djelatnost primarne zdravstvene zaštite usmjerena na zaštitu i unapređenje zdravlja, te ambulantno i kućno liječenje bolesti i stanja, specijalističko-konzilijarna djelatnost organizacijski je u pravilu povezana u cjelinu sa stacionarnom zdravstvenom zaštitom i usmjerna je samo na dijagnostiku i liječenje. U toj djelatnosti rade liječnici raznih specijalnosti i obavljaju poslove više razine zdravstvene zaštite, a na zahtjev liječnika primarne zdravstvene zaštite.

U Varaždinskoj županiji tijekom 2006. godine ukupno je obavljeno 314.405 specijalističko-konzilijarnih pregleda što je za 1,7 % više nego u 2005. godini kada je obavljeno 309.135 pregleda. To je znatno više nego u 2000. godini (231.428 pregleda). Najzastupljenija dobna skupina je 20-64 godine, sa 185.937 obavljena pregleda i dobna skupina iznad 65 godina sa 74.785 obavljena pregleda.

Najviše specijalističko-konzilijarnih pregleda u 2006. godini obavile su u rangu slijedeće djelatnosti:

1. Kirurgija	55.701
2. Interna	47.102
3. Oftalmologija	34.060
4. Pneumoftizilogija	20.980
5. Ortopedija	18.663
6. Fizioterapija	18.217
7. ORL	18.172
8. Psihijatrija	15.356
9. Fizikalna medicina	13.583
10. Pedijatrija	11.506

U 2006. godini najviše pregleda obavljeno je radi slijedećih oboljenja:

1. Bolesti mišićno-koštanog sustava (XIII)	15 %
2. Ozljede, trovanja i dr. (XIX)	14 %
3. Bolesti cirkulacijskog sustava (IX)	9 %
4. Bolesti oka i očnih adneksa (VII)	8 %
5. Bolesti dišnog sustava (X)	7 %
6. Endokrine bolesti (IV)	6 %
7. Bolesti živčanog sustava (V)	5 %
8. Čimbenici koji utječu na stanje zdravlja (XXI)	5 %
9. Novotvorine (II)	5 %
10. Simptomi, znakovi i abnormalni klin. nalazi (XVIII)	5 %
11. Bolesti genitourinarnog sustava (XIV)	4 %
12. Bolesti probavnog sustava (XI)	4 %

Analizom broja pregleda u specijalističko-konzilijarnoj djelatnosti u razdoblju od 2000. godine kada je obavljeno 231.428 , može se konstatirati povećanje broja usluga za 36%. To ima negativni odraz na ukupnu zdravstvenu potrošnju budući da je tendencija da se zauzme restriktivniji pristup upućivanja na specijalističko-konzilijarne preglede od strane timova opće/obiteljske medicine, timova za zdravstvenu zaštitu dojenčadi i male djece, timova za zdravstvenu zaštitu žena, što bi dovelo do smanjenja broja specijalističko-konzilijarnih pregleda. Time bi se znatno smanjila i racionalizirala zdravstvena potrošnja.

Izješće specijalističko-konzilijarne djelatnosti za 2006. godinu
Specijalističko-konzilijarne djelatnosti zbirno
 Zdravstveni djelatnici i timovi, broj pregleda u djelatnosti po općinama

Lokacija	Broj timova		Djelatnici s punim radnim vremenom				Djelatnici s djelomičnim radnim vremenom				Broj pregleda po dobnim skupinama				
	Puno	Djel.	Dr.med.	Dr.med.-specijalisti		SSS	Dr.med.	Dr.med.-specijalisti		SSS	0-6 g	7-19 g	20-64 g	>=65 g	Ukupno
				Odgovar.	Ostali			Odgovar.	Ostali						
Varaždinska županija	41	52	0	31	3	6	51	2	121	0	19338	34345	185937	74785	314405
IVANEC	1	0	0	1	0	0	1	0	0	0	0	0	906	370	1276
KLENOVNIK	1	3	0	3	0	0	4	0	14	0	0	972	13325	6663	20980
NOVI MAROF	1	0	0	1	0	0	1	0	0	0	0	3	799	150	952
VARAŽDIN	34	46	0	23	3	4	42	0	96	0	19249	31832	153782	61228	266091
VARAŽDINSKE TOPLICE	4	3	0	3	0	2	3	2	11	0	89	1538	17125	6354	25106

PEDIJATRIJA

Zdravstveni djelatnici i timovi, broj pregleda u djelatnosti po općinama

Lokacija	Broj timova		Djelatnici s punim radnim vremenom				Djelatnici s djelomičnim radnim vremenom				Broj pregleda po dobnim skupinama				
	Puno	Djel.	Dr.med.	Dr.med.-specijalisti		SSS	Dr.med.	Dr.med.-specijalisti		SSS	0-6 g	7-19 g	20-64 g	>=65 g	Ukupno
				Odgovar.	Ostali			Odgovar.	Ostali						
Varaždinska županija	2	4	0	0	0	4	0	0	5	0	6219	5287	0	11506	
VARAŽDIN	2	4	0	0	0	4	0	0	5	0	6219	5287	0	11506	

GINEKOLOŠKO-POROĐAJNI

Zdravstveni djelatnici i timovi, broj pregleda u djelatnosti po općinama

Lokacija	Broj timova		Djelatnici s punim radnim vremenom				Djelatnici s djelomičnim radnim vremenom				Broj pregleda po dobnim skupinama				
	Puno	Djel.	Dr.med.	Dr.med.-specijalisti		SSS	Dr.med.	Dr.med.-specijalisti		SSS	0-6 g	7-19 g	20-64 g	>=65 g	Ukupno
				Odgovar.	Ostali			Odgovar.	Ostali						
Varaždinska županija	0	5	0	0	0	3	0	0	15	0	680	361	5514	6704	
VARAŽDIN	0	5	0	0	0	3	0	0	15	0	680	361	5514	6704	

INTERNA

Zdravstveni djelatnici i timovi, broj pregleda u djelatnosti po općinama

Lokacija	Broj timova		Djelatnici s punim radnim vremenom				Djelatnici s djelomičnim radnim vremenom				Broj pregleda po dobnim skupinama				
	Puno	Djel.	Dr.med.	Dr.med.-specijalisti		SSS	Dr.med.	Dr.med.-specijalisti		SSS	0-6 g	7-19 g	20-64 g	>=65 g	Ukupno
				Odgovar.	Ostali			Odgovar.	Ostali						
Varaždinska županija	9	11	0	7	0	1	10	0	18	0	0	1212	29364	16526	47102
IVANEC	1	0	0	1	0	0	1	0	0	0	0	0	906	370	1276
NOVI MAROF	1	0	0	1	0	0	1	0	0	0	0	3	799	150	952
VARAŽDIN	7	11	0	5	0	1	8	0	18	0	0	1209	27659	16006	44874

NEUROLOGIJA

Zdravstveni djelatnici i timovi, broj pregleda u djelatnosti po općinama

Lokacija	Broj timova			Djelatnici s punim radnim vremenom					Djelatnici s djelomičnim radnim vremenom					Broj pregleda po dobnim skupinama						
	Puno	Djel.	1	Dr.med.-specijalisti		VŠS	SSS	Dr.med.	Dr.med.-specijalisti		VŠS	SSS	Dr.med.	0-6 g		7-19 g	20-64 g	>=65 g	Ukupno	
				Ostali	Ostali				Ostali	Ostali										
Varaždinska županija	1	5	0	0	1	0	0	1	0	0	0	0	6	0	0	3	329	5768	2327	8427
VARAŽDIN	1	4	0	0	1	0	1	0	0	0	0	0	5	0	0	3	320	5662	2288	8273
VARAŽDINSKE TOPLICE	0	1	0	0	0	0	0	0	0	0	0	0	1	0	0	0	9	106	39	154

INFЕКТОLOGIJA

Zdravstveni djelatnici i timovi, broj pregleda u djelatnosti po općinama

Lokacija	Broj timova			Djelatnici s punim radnim vremenom					Djelatnici s djelomičnim radnim vremenom					Broj pregleda po dobnim skupinama						
	Puno	Djel.	1	Dr.med.-specijalisti		VŠS	SSS	Dr.med.	Dr.med.-specijalisti		VŠS	SSS	Dr.med.	0-6 g		7-19 g	20-64 g	>=65 g	Ukupno	
				Ostali	Ostali				Ostali	Ostali										
Varaždinska županija	1	0	0	0	4	0	0	0	0	0	0	0	0	0	0	0	1770	2793	642	7862
VARAŽDIN	1	0	0	0	4	0	1	0	0	0	0	0	0	0	0	0	1770	2793	642	7862

FIZIOTERAPIJA I REHABILITACIJA

Zdravstveni djelatnici i timovi, broj pregleda u djelatnosti po općinama

Lokacija	Broj timova			Djelatnici s punim radnim vremenom					Djelatnici s djelomičnim radnim vremenom					Broj pregleda po dobnim skupinama						
	Puno	Djel.	2	Dr.med.-specijalisti		VŠS	SSS	Dr.med.	Dr.med.-specijalisti		VŠS	SSS	Dr.med.	0-6 g		7-19 g	20-64 g	>=65 g	Ukupno	
				Ostali	Ostali				Ostali	Ostali										
Varaždinska županija	2	0	0	0	3	0	3	0	0	0	0	0	6	0	0	64	1274	12030	4849	18217
VARAŽDINSKE TOPLICE	2	0	0	0	3	0	0	0	0	0	0	0	6	0	0	64	1274	12030	4849	18217

DERMATOVENEROLOGIJA

Zdravstveni djelatnici i timovi, broj pregleda u djelatnosti po općinama

Lokacija	Broj timova			Djelatnici s punim radnim vremenom					Djelatnici s djelomičnim radnim vremenom					Broj pregleda po dobnim skupinama						
	Puno	Djel.	3	Dr.med.-specijalisti		VŠS	SSS	Dr.med.	Dr.med.-specijalisti		VŠS	SSS	Dr.med.	0-6 g		7-19 g	20-64 g	>=65 g	Ukupno	
				Ostali	Ostali				Ostali	Ostali										
Varaždinska županija	3	1	0	0	3	0	0	2	0	0	0	0	1	0	0	621	2035	5565	1639	9860
VARAŽDIN	3	1	0	0	3	0	0	2	0	0	0	0	1	0	0	621	2035	5565	1639	9860

KIRURGIJA

Zdravstveni djelatnici i timovi, broj pregleda u djelatnosti po općinama

Lokacija	Broj timova			Djelatnici s punim radnim vremenom						Djelatnici s djelomičnim radnim vremenom						Broj pregleda po dobnim skupinama				
	Puno	Djel.	Djel.	Dr.med.-specijalisti			VŠS	SSS	Dr.med.	Dr.med.-specijalisti			VŠS	SSS	Dr.med.	0-6 g	7-19 g	20-64 g	>=65 g	Ukupno
				Odgovar.	Ostali	Ostali				Ostali										
Varaždinska županija	0	11	0	0	0	0	0	0	5	0	0	0	0	0	0	2986	9500	32175	11040	55701
VARAŽDIN	0	11	0	0	0	0	0	5	0	0	0	0	0	0	0	2986	9500	32175	11040	55701

REANIMACIJA I ANESTEZIJA

Zdravstveni djelatnici i timovi, broj pregleda u djelatnosti po općinama

Lokacija	Broj timova			Djelatnici s punim radnim vremenom						Djelatnici s djelomičnim radnim vremenom						Broj pregleda po dobnim skupinama				
	Puno	Djel.	Djel.	Dr.med.-specijalisti			VŠS	SSS	Dr.med.	Dr.med.-specijalisti			VŠS	SSS	Dr.med.	0-6 g	7-19 g	20-64 g	>=65 g	Ukupno
				Odgovar.	Ostali	Ostali				Ostali										
Varaždinska županija	1	0	0	0	0	0	0	1	0	0	0	0	0	0	0	275	312	1988	941	3516
VARAŽDIN	1	0	0	0	0	0	1	0	0	0	0	0	0	0	0	275	312	1988	941	3516

UROLOGIJA

Zdravstveni djelatnici i timovi, broj pregleda u djelatnosti po općinama

Lokacija	Broj timova			Djelatnici s punim radnim vremenom						Djelatnici s djelomičnim radnim vremenom						Broj pregleda po dobnim skupinama				
	Puno	Djel.	Djel.	Dr.med.-specijalisti			VŠS	SSS	Dr.med.	Dr.med.-specijalisti			VŠS	SSS	Dr.med.	0-6 g	7-19 g	20-64 g	>=65 g	Ukupno
				Odgovar.	Ostali	Ostali				Ostali										
Varaždinska županija	1	0	0	0	0	0	0	2	0	0	0	0	0	0	0	94	331	5838	4759	11022
VARAŽDIN	1	0	0	0	0	0	0	2	0	0	0	0	0	0	0	94	331	5838	4759	11022

ORTOPEDIJA

Zdravstveni djelatnici i timovi, broj pregleda u djelatnosti po općinama

Lokacija	Broj timova			Djelatnici s punim radnim vremenom						Djelatnici s djelomičnim radnim vremenom						Broj pregleda po dobnim skupinama				
	Puno	Djel.	Djel.	Dr.med.-specijalisti			VŠS	SSS	Dr.med.	Dr.med.-specijalisti			VŠS	SSS	Dr.med.	0-6 g	7-19 g	20-64 g	>=65 g	Ukupno
				Odgovar.	Ostali	Ostali				Ostali										
Varaždinska županija	3	2	0	0	0	0	0	3	0	0	0	0	0	0	0	1736	2100	9865	4962	18663
VARAŽDIN	3	2	0	0	0	0	0	3	0	0	0	0	0	0	0	1736	2100	9865	4962	18663

OFTALMOLOGIJA

Zdravstveni djelatnici i timovi, broj pregleda u djelatnosti po općinama

Lokacija	Broj timova			Djelatnici s punim radnim vremenom						Djelatnici s djelomičnim radnim vremenom						Broj pregleda po dobnim skupinama				
	Puno	Djel.	Djel.	Dr.med.-specijalisti			VŠS	SSS	Dr.med.	Dr.med.-specijalisti			VŠS	SSS	Dr.med.	0-6 g	7-19 g	20-64 g	>=65 g	Ukupno
				Odgovar.	Ostali	Ostali				Ostali										
Varaždinska županija	3	3	0	0	2	0	0	5	0	0	0	0	0	0	0	1984	4636	17409	10031	34060
VARAŽDIN	3	3	0	0	2	0	0	5	0	0	0	0	0	0	0	1984	4636	17409	10031	34060

ORL

Zdravstveni djelatnici i timovi, broj pregleda u djelatnosti po općinama

Lokacija	Broj timova		Djelatnici s punim radnim vremenom				Djelatnici s djelomičnim radnim vremenom				Broj pregleda po dobnim skupinama				
	Puno	Djel.	Dr.med.-specijalisti		VŠS	SSS	Dr.med.		VŠS	SSS	0-6 g	7-19 g	20-64 g	>=65 g	Ukupno
			Odgovar.	Ostali			Odgovar.	Ostali							
Varaždinska županija	2	0	0	1	1	0	2	0	4	0	1930	2789	9794	3659	18172
VARAŽDIN	2	0	0	1	1	0	2	0	4	0	1930	2789	9794	3659	18172

RTG

Zdravstveni djelatnici i timovi, broj pregleda u djelatnosti po općinama

Lokacija	Broj timova		Djelatnici s punim radnim vremenom				Djelatnici s djelomičnim radnim vremenom				Broj pregleda po dobnim skupinama				
	Puno	Djel.	Dr.med.-specijalisti		VŠS	SSS	Dr.med.		VŠS	SSS	0-6 g	7-19 g	20-64 g	>=65 g	Ukupno
			Odgovar.	Ostali			Odgovar.	Ostali							
Varaždinska županija	2	0	0	0	0	2	0	0	2	0	25	233	2334	759	3351
VARAŽDINSKE TOPLICE	2	0	0	0	0	2	0	0	2	0	25	233	2334	759	3351

PSIHIJATRIJA

Zdravstveni djelatnici i timovi, broj pregleda u djelatnosti po općinama

Lokacija	Broj timova		Djelatnici s punim radnim vremenom				Djelatnici s djelomičnim radnim vremenom				Broj pregleda po dobnim skupinama				
	Puno	Djel.	Dr.med.-specijalisti		VŠS	SSS	Dr.med.		VŠS	SSS	0-6 g	7-19 g	20-64 g	>=65 g	Ukupno
			Odgovar.	Ostali			Odgovar.	Ostali							
Varaždinska županija	3	5	0	2	1	0	2	0	6	0	19	442	13570	1325	15356
VARAŽDIN	3	5	0	2	1	0	2	0	6	0	19	442	13570	1325	15356

NEUROPSIHIJATRIJA

Zdravstveni djelatnici i timovi, broj pregleda u djelatnosti po općinama

Lokacija	Broj timova		Djelatnici s punim radnim vremenom				Djelatnici s djelomičnim radnim vremenom				Broj pregleda po dobnim skupinama				
	Puno	Djel.	Dr.med.-specijalisti		VŠS	SSS	Dr.med.		VŠS	SSS	0-6 g	7-19 g	20-64 g	>=65 g	Ukupno
			Odgovar.	Ostali			Odgovar.	Ostali							
Varaždinska županija	1	0	0	1	0	0	0	0	0	0	0	57	365	22	444
VARAŽDIN	1	0	0	1	0	0	0	0	0	0	0	57	365	22	444

NUKLEARNA

Zdravstveni djelatnici i timovi, broj pregleda u djelatnosti po općinama

Lokacija	Broj timova		Djelatnici s punim radnim vremenom				Djelatnici s djelomičnim radnim vremenom				Broj pregleda po dobnim skupinama				
	Puno	Djel.	Dr. med.-specijalisti		VŠS	SSS	Dr. med.-specijalisti		VŠS	SSS	0-6 g	7-19 g	20-64 g	>=65 g	Ukupno
			Odgovar.	Ostali			Odgovar.	Ostali							
Varaždinska županija	0	0	0	0	1	1	2	0	0	0	1	128	5556	1350	7035
VARAŽDIN	0	0	0	0	1	1	2	0	0	0	1	128	5556	1350	7035

PNEUMOFIZIOLOGIJA

Zdravstveni djelatnici i timovi, broj pregleda u djelatnosti po općinama

Lokacija	Broj timova		Djelatnici s punim radnim vremenom				Djelatnici s djelomičnim radnim vremenom				Broj pregleda po dobnim skupinama				
	Puno	Djel.	Dr. med.-specijalisti		VŠS	SSS	Dr. med.-specijalisti		VŠS	SSS	0-6 g	7-19 g	20-64 g	>=65 g	Ukupno
			Odgovar.	Ostali			Odgovar.	Ostali							
Varaždinska županija	0	0	0	0	1	1	2	0	0	0	1	128	5556	1350	7035
VARAŽDIN	0	0	0	0	1	1	2	0	0	0	1	128	5556	1350	7035

REUMATOLOGIJA

Zdravstveni djelatnici i timovi, broj pregleda u djelatnosti po općinama

Lokacija	Broj timova		Djelatnici s punim radnim vremenom				Djelatnici s djelomičnim radnim vremenom				Broj pregleda po dobnim skupinama				
	Puno	Djel.	Dr. med.-specijalisti		VŠS	SSS	Dr. med.-specijalisti		VŠS	SSS	0-6 g	7-19 g	20-64 g	>=65 g	Ukupno
			Odgovar.	Ostali			Odgovar.	Ostali							
Varaždinska županija	1	1	0	1	0	0	0	0	1	1	2	26	2162	699	2889
VARAŽDIN	1	0	0	1	0	0	0	0	0	0	2	7	135	49	193
VARAŽDINSKE TOPLICE	0	1	0	0	0	0	0	0	1	0	0	19	2027	650	2686

FIZIKALNA MEDICINA I REHABILITACIJA

Zdravstveni djelatnici i timovi, broj pregleda u djelatnosti po općinama

Lokacija	Broj timova		Djelatnici s punim radnim vremenom				Djelatnici s djelomičnim radnim vremenom				Broj pregleda po dobnim skupinama				
	Puno	Djel.	Dr. med.-specijalisti		VŠS	SSS	Dr. med.-specijalisti		VŠS	SSS	0-6 g	7-19 g	20-64 g	>=65 g	Ukupno
			Odgovar.	Ostali			Odgovar.	Ostali							
Varaždinska županija	3	1	0	3	0	0	3	0	0	1	42	551	10522	2423	13538
VARAŽDIN	3	0	0	3	0	0	3	0	0	0	42	548	8894	2366	12850
VARAŽDINSKE TOPLICE	0	1	0	0	0	0	0	0	1	0	0	3	628	57	688

Specijalističko-konzilijarna djelatnost

Oboljenja utvrđena u 2006. godini

Varaždinska županija

Broj	Naziv bolesti ili stanja	Šifra	0-6 g.	7-19 g.	20-64 g.	65 g. i v	Ukupno
1.	Zarazne bolesti probavnog sustava	A00-A09	1378	572	1078	196	3224
2.	Tuberkuloza dišnih putova	A15-A16	3	23	681	269	976
3.	Tuberkuloza drugih organa	A17-A19	0	1	14	18	33
4.	Hripavac (pertussis)	A37	2	0	0	0	2
5.	Šarlah (scarlatina)	A38	27	9	0	0	36
6.	Druge bakterijske bolesti (osim A37 i A38)	A20-A49	13	25	141	56	235
7.	Sifilis	A50-A53	0	0	1	0	1
9.	Varicela, morbilli i rubeola	B01, B05, B06	37	15	18	0	70
11.	Kandidijaza	B37	9	8	79	8	104
12.	Helmintijaze	B65-B83	13	3	9	3	28
13.	Ostale zarazne i parazitarne bolesti		318	1195	2245	419	4177
1.	Međuzbroj za A00-B99		1800	1851	4266	969	8886
14.	Zloćudna novotvorina želuca	C16	0	0	84	96	180
15.	Zloćudna novotvorina završnog debelog crijeva (rektuma)	C20	0	0	114	254	368
16.	Zloćudna novotvorina dušnika (traheje), dušnice (bronha) i pluća	C33-C34	0	0	161	132	293
17.	Zloćudni melanom kože	C43	0	0	196	136	332
18.	Zloćudna novotvorina dojke	C50	0	0	554	461	1015
19.	Zloćudna novotvorina vrata maternice	C53	0	1	61	13	75
20.	Zloćudne novotvorine limfnoga, hematopoetičnog i srodnog tkiva	C81-C97	0	4	179	271	454
21.	Ostale zloćudne novotvorine		0	20	1557	2227	3804
22.	Novotvorine in situ i dobroćudne novotvorine nepoznate prirode	D00-D48	165	876	6153	2276	9470
2.	Međuzbroj za C00-D48		165	901	9059	5866	15991
23.	Anemije zbog manjka željeza	D50	10	27	394	231	662
24.	Druge bolesti krvi i krvotvornog sustava	D51-D77	12	19	244	166	441
25.	Neki poremećaji imunološkog sustava	D80-D89	0	3	72	8	83
3.	Međuzbroj za D50-D89		22	49	710	405	1186
26.	Poremećaji štitnjače	E00-E07	6	282	6657	1713	8658
27.	Dijabetes melitus	E10-E14	15	94	4198	3751	8058
28.	Pretilost	E65-E66	8	92	212	70	382
29.	Ostale endokrine bolesti, bolesti prehrane i bolesti metabolizma		11	83	518	151	763
4.	Međuzbroj za E00-E90		40	551	11585	5685	17861
30.	Demencija	F00-F03	0	0	52	166	218
31.	Duševni poremećaji i poremećaji ponašanja uzrokovani uzimanjem alkohola	F10	0	3	1123	70	1196
32.	Duševni poremećaji i poremećaji ponašanja uzrokovani psihoaktivnim tvarima	F11-F19	0	6	61	1	68
33.	Shizofrenija, shizotipni i sumanutu poremećaji	F20-F29	0	31	2922	210	3163
34.	Neuroze i afektivni poremećaji povezani sa stresom i somatoformni poremećaji	F40-F48	14	269	7341	399	8023
35.	Duševna zaostalost	F70-F79	6	60	86	6	158
36.	Ostali duševni poremećaji i poremećaji ponašanja		102	474	2575	578	3729
5.	Međuzbroj za F00-F99		122	843	14160	1430	16555
37.	Ekstrapiramidalni i poremećaji kretanja	G20-G26	54	6	192	356	608
38.	Epilepsija	G40-G41	131	534	617	127	1409
39.	Migrena i ostali sindromi glavobolje	G43-G44	1	89	441	56	587
40.	Cerebralna paraliza i ostali paralitični sindromi	G80-G83	94	246	278	95	713
41.	Ostale bolesti i poremećaji živčanog sustava		29	248	2912	777	3966
6.	Međuzbroj za G00-G99		309	1123	4440	1411	7283
42.	Konjunktivitis	H10	165	185	939	541	1830
43.	Katarakta i druge bolesti leće	H25-H28	0	4	442	1738	2184
44.	Glaukom	H40-H42	0	4	928	1692	2624
45.	Strabizam	H49-H50	565	452	33	11	1061
46.	Poremećaji refrakcije i akomodacije	H52	812	2576	5695	2242	11325
47.	Ostale bolesti oka i adneksa		205	682	4014	2384	7285
7.	Međuzbroj za H00-H59		1747	3903	12051	8608	26309
48.	Upala srednjeg uha i druge bolesti srednjeg uha i mastoida	H65-H75	490	265	944	311	2010
49.	Oštećenje sluha	H90-H91	115	239	892	749	1995
50.	Ostale bolesti uha i mastoidnog nastavka		155	195	986	421	1757
8.	Međuzbroj za H60-H95		760	699	2822	1481	5762
51.	Akutna reumatska groznica	I00-I02	0	0	3	1	4
52.	Kronične reumatske srčane bolesti	I05-I09	0	6	60	40	106
53.	Hipertenzivne bolesti	I10-I15	0	68	6315	3171	9554
54.	Akutni infarkt miokarda	I21-I23	0	0	453	318	771

55.	Druge ishemične bolesti srca	I20, I24-I25	0	104	2002	1537	3643
56.	Druge srčane bolesti	I26-I52	11	117	1692	2274	4094
57.	Cerebrovaskularni inzult	I60-I64	0	0	1700	565	2265
58.	Druge cerebrovaskularne bolesti	I65-I68	0	0	65	62	127
59.	Posljedice cerebrovaskularne bolesti	I69	0	6	322	262	590
60.	Ateroskleroza	I70	0	7	747	998	1752
61.	Bolesti vena (embolija, tromboza, varices)	I80-I87	0	31	2330	1353	3714
62.	Ostale bolesti cirkulacijskog sustava		52	47	777	912	1788
9.	Međuzbroj za I00-I99		63	386	16466	11493	28408
63.	Akutne infekcije gornjega dišnog sustava	J00-J06	732	608	1500	302	3142
64.	Gripa (influenca)	J10-J11	5	2	14	5	26
65.	Pneumonija	J12-J18	439	204	1326	742	2711
66.	Akutni bronhitis i akutni bronhioilitis	J20-J21	314	224	605	189	1332
67.	Bronhitis, emfizem, astma i druge kronične opstruktivne bolesti pluća	J40-J44, J47	152	292	1938	2110	4492
68.	Plućne bolesti uzrokovane vanjskim agensima, pneumokonioze	J60-J70	1	0	200	108	309
69.	Ostale bolesti dišnog sustava		792	2552	5891	1077	10312
10.	Međuzbroj za J00-J99		2435	3882	11474	4533	22324
70.	Bolesti usne šupljine, žlijezda slinovnica i čeljusti	K00-K14	43	399	1236	207	1885
71.	Ulkus želuca i duodenuma (gastroduodenalni)	K25-K27	1	3	400	222	626
72.	Akutna upala crvuljka (apendicitis)	K35	21	103	150	31	305
73.	Preponska kila (ingvinalna hernija)	K40	209	137	879	503	1728
74.	Ostale hernije trbušne šupljine	K41-K46	37	25	361	208	631
75.	Bolesti jetre	K70-K77	0	12	580	323	915
76.	Žučni kamenci i upala žučnjaka	K80-K81	0	3	1073	570	1646
77.	Ostale bolesti probavnog sustava		135	112	2231	822	3300
11.	Međuzbroj za K00-K93		446	794	6910	2886	11036
78.	Infekcije kože i potkožnoga tkiva	L00-L08	218	382	1207	341	2148
79.	Dermatitis, egzemi i urtikarije	L20-L30, L50	625	571	2259	556	4011
80.	Ostale bolesti kože i potkožnoga tkiva		81	874	2643	842	4440
12.	Međuzbroj za L00-L99		924	1827	6109	1739	10599
81.	Reumatoidni artritis i druge upalne poliartropatije	M05-M14	1	27	1019	381	1428
82.	Artroze	M15-M19	0	29	5450	4009	9488
83.	Kifoza, skolioza i lordoza	M40-M41	12	563	1027	26	1628
84.	Spondilopatije	M45-M49	0	5	464	220	689
85.	Bolesti intervertebralnih diskova i ostale dorzopatije	M50-M54	3	445	15869	5362	21679
86.	Osteoporozna i osteomalacija	M80-M83	0	0	920	925	1845
87.	Ostale bolesti mišićno-koštanog sustava		464	1186	7024	1856	10530
13.	Međuzbroj za M00-M99		480	2255	31773	12779	47287
88.	Glomerulske bolesti bubrega	N00-N08	46	14	95	27	182
89.	Tubulointersticijske bolesti bubrega	N10-N16	530	276	398	145	1349
90.	Bubrežna insuficijencija	N17-N19	2	7	291	295	595
91.	Urolitijaza (mokraćni kamenci)	N20-N23	25	64	1629	481	2199
92.	Upala mokraćnog mjehura (cistitis)	N30	211	126	542	244	1123
93.	Druge bolesti urinarnog sustava (osim N30)	N25-N39	2	22	467	384	875
94.	Hiperplazija prostate	N40	0	0	1513	2302	3815
95.	Druge bolesti muških spolnih organa	N41-N51	386	294	961	229	1870
96.	Poremećaji u menopauzi	N95	0	0	55	13	68
97.	Ostale bolesti ženskih spolnih organa		12	96	1200	193	1501
14.	Međuzbroj za N00-N99		1214	899	7151	4313	13577
98.	Pobačaj	O00-O08	0	19	233	0	252
99.	Porođaj	O80-O84	0	1	23	0	24
100.	Ostala stanja u trudnoći, porođaju i babinjama		0	50	1610	0	1660
15.	Međuzbroj za O00-O99		0	70	1866	0	1936
101.	Određena stanja nastala u perinatalnom razdoblju	P00-P96	995	0	1	0	996
16.	Međuzbroj za P00-P96		995	0	1	0	996
102.	Prirodne malformacije cirkulacijskog sustava	Q20-Q28	63	95	33	0	191
103.	Nespušteni testis	Q53	123	59	0	0	182
104.	Ostale prirodne malformacije		1065	494	165	16	1740
17.	Međuzbroj za Q00-Q99		1251	648	198	16	2113
105.	Senilnost	R54	0	0	2	4	6
106.	Ostali simptomi, znakovi, klinički i lab. nalazi nesvrstani drugamo		2460	2806	6954	2729	14949
18.	Međuzbroj za R00-R99		2460	2806	6956	2733	14955
107.	Prijelomi	S x 2	454	2554	7495	2578	13081
108.	Dislokacije, uganuća i nateguća	S x 3	89	1101	3496	466	5152
109.	Opekline i korozije	T20-T32	124	75	283	32	514
110.	Otrovanja lijekovima i biološkim tvarima	T36-T50	1	3	2	2	8
111.	Ostale ozljede, otrovanja i djelovanja vanjskih uzroka		1922	5441	16378	2663	26404
19.	Međuzbroj za S00-T98		2590	9174	27654	5741	45159

112.	Osobe koje se koriste zdravstvenom službom zbog pregleda i istraživanja	Z00-Z13	1474	1565	6831	1419	11289
114.	Druge osobe s opasnošću po zdravlje zbog zaraznih bolesti	Z20, Z22-Z29	10	15	56	10	91
115.	Postupci u vezi sa sprečavanjem neželjene trudnoće	Z30	0	0	34	0	34
116.	Osobe koje se koriste zdravstvenom službom zbog specifičnih postupaka i njeg	Z40-Z54	7	7	73	36	123
117.	Osobe koje se koriste zdravstvenom službom zbog psihosoc. i socioek. razloga	Z55-Z65	0	0	4	5	9
118.	Osobe koje se koriste zdravstvenom službom zbog obiteljskih razloga	Z70-Z99	21	7	708	1226	1962
119.	Ostali čimbenici koji utječu na stanje zdravlja i kontakt sa zdravstvenom službo		3	90	2580	1	2674
21.	Međuzbroj za Z00-Z99		1515	1684	10286	2697	16182
	Ukupno bolesti i stanja	A00-Z99	19338	34345	185937	74785	314405
Broj	Vanjski uzroci	Šifra	0-6 g.	7-19 g.	20-64 g.	65 g. i v	Ukupno
120.	Nesreće pri prijevozu	V01-V99	31	177	1254	80	1542
121.	Ostali vanjski uzroci slučajnih ozljeda	W00-X59	2025	8027	21277	5054	36383
122.	Namjerno nanesene ozljede	X85-Y09	1	58	353	33	445
124.	Ostali vanjski uzroci ozljeda i otrovanja		533	912	4770	574	6789
20.	Međuzbroj za V01-Y98	V01-Y98	2590	9174	27654	5741	45159

**PREGLED RADA DJELATNOSTI ZA TRANSFUZIOLOGIJU 2006. GODINE
U OPĆOJ BOLNICI VARAŽDIN**

Mjesto rada	Davaoci krvi						Dobiveno krvi ukupno (ml)
	Pregledani		Odbijeni		Dali krv		
	Stari	Novi	Stari	Novi	Stari	Novi	
Ukupno	8.604	928	365	120	8.239	808	4.523.500
U ustanovi	3.590	317			3.590	317	1.953.500
Na terenu	5.014	611	365	120	4.649	491	2.570.000

PROIZVODNJA PLAZME 2006. U OPĆOJ BOLNICI VARAŽDIN

Izrađeno tekuće plazme	1.801.700
Od tekuće plazme poslano na preradu u druge ustanove za transfuziju	1.458.060
Krvi poslano na preradu u druge ustanove za transfuziju	592.700

**6. STACIONARNA ZDRAVSTVENA ZAŠTITA
2006. GODINE**

STACIONARNE ZDRAVSTVENE USTANOVE U VARAŽDINSKOJ ŽUPANIJU U 2006. GODINI

U Varaždinskoj županiji je u 2006. godini bilo 4 stacionarnih zdravstvenih ustanova i to: 1 opća i 3 specijalne bolnice:

- Opća bolnica Varaždin
- Bolnica za plućne bolesti i TBC Klenovnik
- Specijalna bolnica za medicinsku rehabilitaciju Varaždinske toplice
- Specijalna bolnica za kronične bolesti Novi Marof

U razdoblju od 2000- 2006. godine broj se bolničkih kreveta u Varaždinskoj županiji smanjio za 8% (ukupno s 2.235 u 2000. godini na 2.056 u 2006. godini). Najveće smanjenje je u Općoj bolnici Varaždin za 16,7%, u Specijalnoj bolnici za medicinsku rehabilitaciju Varaždinske Toplice za 7,8%, u Bolnici za plućne bolesti i TBC Klenovnik za 6,3%, dok je u Specijalnoj bolnici za kronične bolesti Novi Marof broj bolničkih kreveta povećan u 2006. godini u odnosu na 2000. godinu za 6,7%.

U bolnicama Varaždinske županije liječilo se u 2006. godine. 37.162 osoba, (u 2005. godini 37.588) uključujući boravke u bolnici zbog poroda, pobačaja i bolničke rehabilitacije.

U Varaždinskoj županiji ostvareno je 2006. godine 602.644 dana bolničkog liječenja ukupno (618.270 u 2005. godini), što znači da je u Općoj bolnici Varaždin 7,0 dana prosječnog liječenja po jednom boravku (2005. godine 7,1 dana). U Specijalnoj bolnici za medicinsku rehabilitaciju Varaždinske Toplice taj prosjek je 30,48 dana (2005. godine 29,97 dana), u Bolnici za plućne bolesti i TBC Klenovnik 37,01 (2005. godine 38,22 dana), a u Specijalnoj bolnici za kronične bolesti Novi Marof 27,49 dana (2005. godine 28,70 dana).

Ukupno godišnja iskorištenost u 2006. godini bila je 80% (u 2005. godini 83%) i to u:

- Općoj bolnici Varaždin 89 %
- Bolnici za plućne bolesti, TBC Klenovnik 87 %
- Specijalnoj boln. za medic. rehabilitac. Varaždinske toplice 71 %
- Specijalnoj bolnici za kronične bolesti Novi Marof 90 %

Iz te analize slijedi da je godišnja zauzetost kreveta svih bolnica u Varaždinskoj županiji bila 292 dana po krevetu, odnosno u:

- Općoj bolnici Varaždin 325 dana po krevetu
- Bolnici za plućne bolesti, TBC Klenovnik 318 dana po krevetu
- Specijalnoj boln. za medic. rehabilitac. Varaždinske toplice.. 259 dana po krevetu
- Specijalnoj bolnici za kronične bolesti Novi Marof329 dana po krevetu

Vodeće skupine bolesti u bolničkom zbrinjavanju su: bolesti cirkulacijskog sustava, bolesti probavnog sustava, ozljede i otrovanja bolesti genitourinarnog sustava, novotvorine i bolesti dišnog sustava.

Od ukupno liječenih bolesnika u Općoj bolnici Varaždin u 2006. godini 13.022 (58%) su osobe ženskog spola. Najzastupljenije skupine bolesti kod žena su bolesti genitourinarnog sustava, bolesti cirkulacijskog sustava i novotvorine.

Kod muškaraca koji su liječeni u Općoj bolnici Varaždin najzastupljenije bolesti u 2006 g. bile su bolesti cirkulacijskog sustava, ozljede i otrovanja, te bolesti probavnog sustava.

Prema dobnoj strukturi najviše je hospitaliziranih u dobnoj skupini 60 i više godina i to 8.768 bolesnika (39%), zatim slijedi od 40-59 godina 5.423 bolesnika (24%) i dobna skupina od 20-39 godina 5.423 bolesnika (22%).

6.1. BROJ POSTELJA, BROJ ISPISANIH BOLESNIKA I BROJ BOLNOOPSKRBNIH DANA ZA BOLNIČKO LIJEČENJE 2006. GODINE U OPĆOJ BOLNICI VARAŽDIN

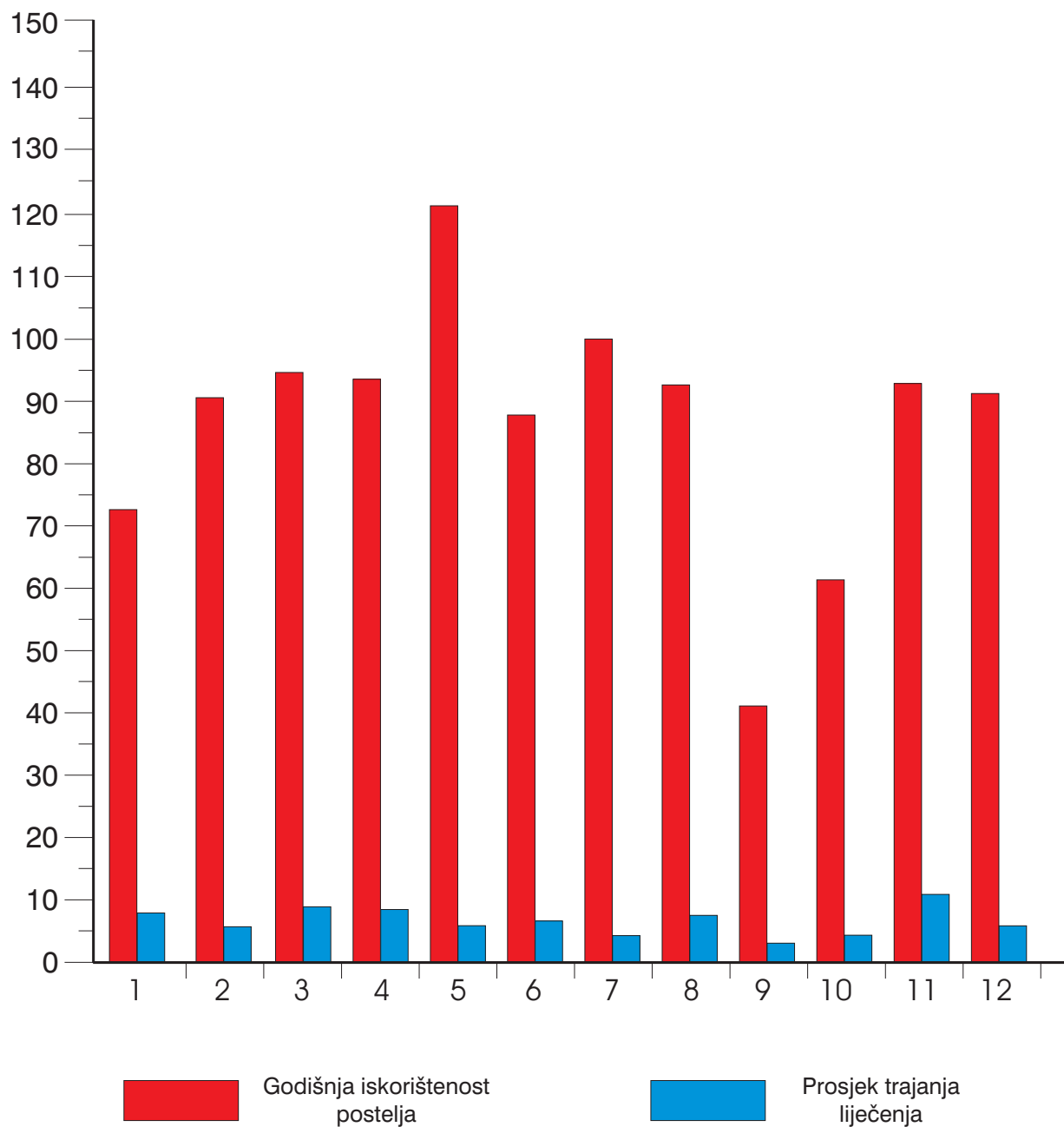
Red. broj	Djelatnost za	Broj bolničkih postelja	Broj ispisanih bolesnika	Broj B.O. dana
1.	z. z. dojenčadi i djece	32	1.112	8.505
2.	ženske bolesti i porodništvo	75	4.529	24.966
3.	interne bolesti	117	4.652	40.869
4.	neurologiju	30	1.227	10.443
5.	infektivne bolesti	14	1.021	6.165
6.	kirurške bolesti sa anestezijom	110	5.988	35.075
7.	urološke bolesti	15	1.113	5.454
8.	ortopedske bolesti	15	814	5.072
9.	očne bolesti	15	664	2.244
10.	bolesti uha, grla i nosa	20	955	4.532
11.	sveobuhvatnu psihijatrijsku zaštitu	42	1.227	14.268
12.	nuklearnu medicinu	3	153	1.000
Ukupno:		488	23.455	158.593

Podaci u ovoj tabeli su iz dnevne evidencije o kretanju bolesnika.

6. 2. ISKORIŠTENOST POSTELJA, PROSJEK TRAJANJA LIJEČENJA
2006. GODINE U OPĆOJ BOLNICI VARAŽDIN

Red. broj	Djelatnoost za	Godišnja iskorišt. postelja	Prosjeak trajanja liječenja	Umrli	Postotak umrlih od broja zaprimlj.
1.	z. z. dojenčadi i djece	73	7,6		
2.	ženske bolesti i porodništvo	91	5,5	3	0,1
3.	interne bolesti	96	8,8	297	6,4
4.	neurologiju	95	8,6	127	10,4
5.	infektivne bolesti	121	6,1	23	2,3
6.	kirurške bolesti sa anestezijom	87	6,6	207	3,5
7.	urološke bolesti	100	4,9	2	0,2
8.	ortopedske bolesti	93	7,3		
9.	očne bolesti	41	3,4		
10.	bolesti uha, grla i nosa	62	4,6	5	0,5
11.	sveobuhvatnu psihijatrijsku zaštitu	93	11,7	1	0,1
12.	nuklearnu medicinu	91	5,7		
Ukupno :		89	7,0	665	2,8

6.3.KAPACITET POSTELJA I KRETANJE BOLESNIKA 2006. godine
 U OPĆOJ BOLNICI VARAŽDIN
 (Usporedi s tablicom 6.2.)



- | | |
|---------------------------------|------------------|
| 1. Dječji | 7. Urologija |
| 2. Ženske bol. i
porodništvo | 8. Ortopedija |
| 3. Interna | 9. Očni |
| 4. Neurologija | 10. ORL |
| 5. Infektivni | 11. Psihijatrija |
| 6. Kirurgija | 12. Nuklearna |

6.4. HOSPITALIZACIJA PO SKUPINAMA BOLESTI I DJELATNOSTIMA, TE SPOLU U
OPĆOJ BOLNICI VARAŽDIN 2006. GODINE

MKB X	Pedija- trija	Ginek. i porod.	Interna	Neuro- logija	Infekti- vni	Kirurg. s anast.	Urolo- gija	Ortope- dija	Očni	ORL	Psihi- jatrija	Nukle- arna	UKUPNO		
													M	Ž	M+Ž
I	99	16	129	5	493	6	7	1		2			329	429	758
II	1	260	595	57		562	209	14	7	161		84	868	1.082	1.950
III	5	4	123		1	2	1			1			45	92	137
IV	5		243	4		96			1	3		88	117	323	440
V	2		28	10		2					1.208		716	534	1.250
VI	25	1	14	239	12	12		51	1	6			177	184	361
VII			1	1					635				275	362	637
VIII	30	1		31						65			42	85	127
IX	3		1.731	754	10	506	12	2		3	1	3	1.539	1.486	3.025
X	577		148	3	227	15				470			773	667	1.440
XI	17	3	841	2	19	1.393	11			45	1		1.235	1.097	2.332
XII	56	1	52		22	77	2	5		10			119	106	225
XIII	2		34	32	6	172		533					350	429	779
XIV	91	1.139	266		136	77	759						798	1.670	2.468
XV		2.556												2.556	2.556
XVI	7	361				1							168	201	369
XVII	30	16	10	2		58	11	3	2	3			83	52	135
XVIII	120	56	178	55	68	493	74			71			516	599	1.115
XIX	32	5	90	2	2	1.723	17	44	16	127	9		1.234	833	2.067
XXI	10	40	186	22	16	124	7	42	1	8	1		222	235	457
Nepoz															
M	535	176	2.310	580	460	2.852	856	299	289	530	694	25	9.606		9.606
Ž	577	4.283	2.359	639	552	2.467	254	396	374	445	526	150		13.022	13.022
Ukup.	1.112	4.459	4.669	1.219	1.012	5.319	1.110	695	663	975	1.220	175	9.606	13.022	22.628

6. 5. BOLNIČKI POBOL PO DOBNIM SKUPINAMA I SKUPINAMA BOLESTI U OPĆOJ BOLNICI VARAŽDIN 2006. GODINE

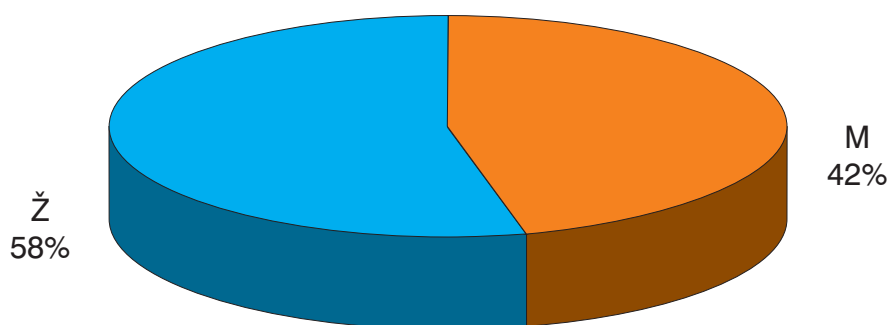
Skupina bolesti- stanja	Ukupno	Godina						
		0	1-5	6-14	15-19	20-39	40-59	60 i više
I ZARAZNE I PARAZ. BOLESTI	758	44	118	66	38	88	118	286
II NOVOTVORINE	1.950	1	16	21	14	153	638	1.107
III BOLESTI KRV I KRV. SUST. TE	137		3	2		12	37	83
IV ENDOKRINE BOL. PREH.I METABOL.	440		3	2	7	59	134	235
V DUŠEVNI POREM. PONAŠANJA	1.250		1	2	31	386	629	201
VI BOLESTI ŽIVČANOG SUSTAVA	361	1	4	27	10	53	104	162
VII BOLESTI OKA I OČNIH ADNEKSA	637	13	23	4	2	8	81	506
VIII BOLESTI UHA I MAST NASTAVKA	127	6	24	5	4	23	35	30
IX BOLESTI CIRKULAC. SUSTAVA	3.025	1		4	10	85	675	2.250
X BOLESTI DIŠNOG SUSTAVA	1.440	110	477	284	58	133	124	254
XI BOLESTI PROBAVN. SUSTAVA	2.332	15	52	99	68	347	708	1.043
XII BOLESTI KOŽE I PODKOŽNOG TKIVA	225	10	32	31	12	45	47	48
XII BOL. MIŠIĆNO-KOŠT. SUST	779		5	7	18	111	271	367
XIV BOL.GENITO-URIN. SUSTAVA	2.468	14	84	77	42	477	935	839
XV TRUDNOĆA, POROĐAJ I BABINJE	2.556			2	119	2.375	60	
XVI ODR. STANJA NAST.U PERINAT.	369	369						
XVII KONGENITALNE MAL.DEFORM	135	17	59	33		11	6	9
XVIII SIMPT., ZNAK. I ABN.KL.NAL.	1.115	30	73	165	65	138	208	436
XIX OZLJEDE, DR.POSLJ.VANJ.UZR.	2.067	3	101	195	121	463	508	676
XXI ČIMB. KOJI UTJEČU NA ZDRAVLJE	457	19	8	17	10	62	105	236
UKUPNO	22.628	653	1.083	1.043	629	5.029	5.423	8.768

6. 6. BOLNOOPSKRBNI DANI ISPISANIH PACIJENATA
U OPĆOJ BOLNICI VARAŽDIN 2006. GODINE

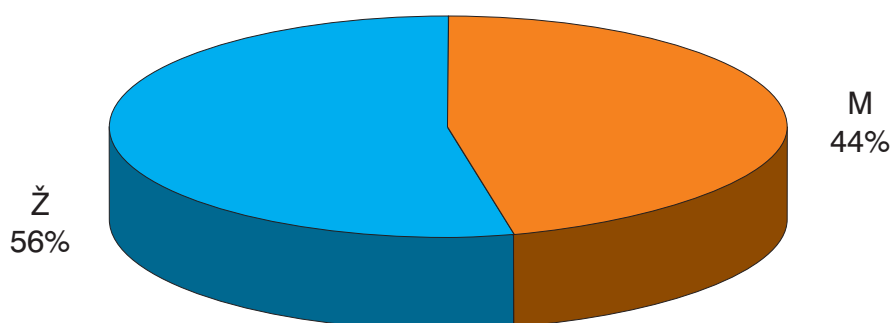
MKB X	Pedijatrija	Ginek. i porodn.	Interna	Neurologija	Infektivni	Kirurg. s anast.	Urologija	Ortopedija	Očni	ORL	Psihijatrija	Nuklearna	Ukupno M+Ž
I	604	23	1.641	75	2.861	35	22	7		15			5.283
II	3	1.867	4.385	512		5.654	1.353	67	19	949		434	15.243
III	37	23	1.156		5	18	1			9			1.249
IV	62		1.770	23		499			1	31		532	2.918
V	19		225	64		3					14.099		14.410
VI	182	3	85	1.761	121	65		85	2	53			2.357
VII			7	5					2.107				2.119
VIII	186	4		212						370			772
IX	27		15.894	6.934	52	2.863	50	19		28	3	24	25.894
X	4.397		1.469	25	1.328	117				1.924			9.260
XI	124	19	7.516	4	81	8.015	63			175	5		16.002
XII	316	7	340		175	310	12	72		59			1.291
XIII	13		318	265	72	1.320		3.962					5.950
XIV	1.084	3.520	2.728		958	299	3.388						11.977
XV		16.398											16.398
XVI	60	2.624											2.684
XVII	432	88	115	40		278	47	9	2	22			1.033
XVIII	819	218	1.271	321	357	1.992	290			365			5.633
XIX	92	14	206	10	4	11.910	164	379	92	455	18		13.344
XXI	45	329	1.633	131	94	651	23	448	4	41	8		3.407
Nepozn													
M	3.806	1.272	19.804	4.817	2.692	18.261	4.356	2.049	936	2.583	8.554	135	69.265
Ž	4.696	23.865	20.955	5.565	3.416	15.768	1.057	2.999	1.291	1.913	5.579	855	87.959
Ukup.	8.502	25.137	40.759	10.382	6.108	34.029	5.413	5.048	2.227	4.496	14.133	990	157.224

6.7. PRIKAZ HOSPITALIZACIJA I BOLNOOPSKRBNIH
DANA PREMA SPOLU 2006. godine
U OPĆOJ BOLNICI VARAŽDIN

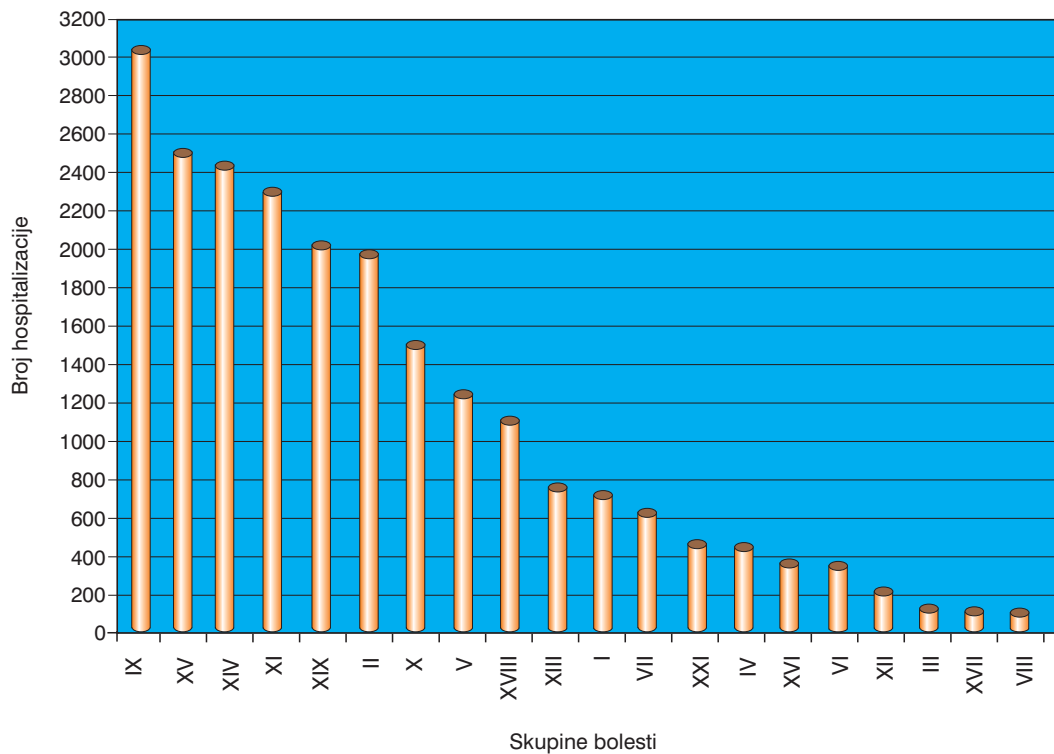
Hospitalizacija pacijenata prema spolu



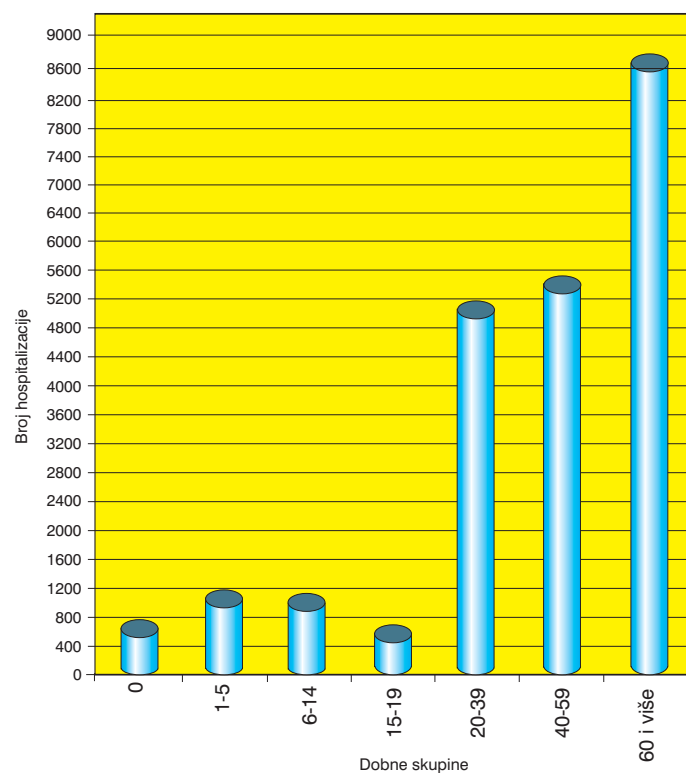
Bolnoopkrbni dani prema spolu



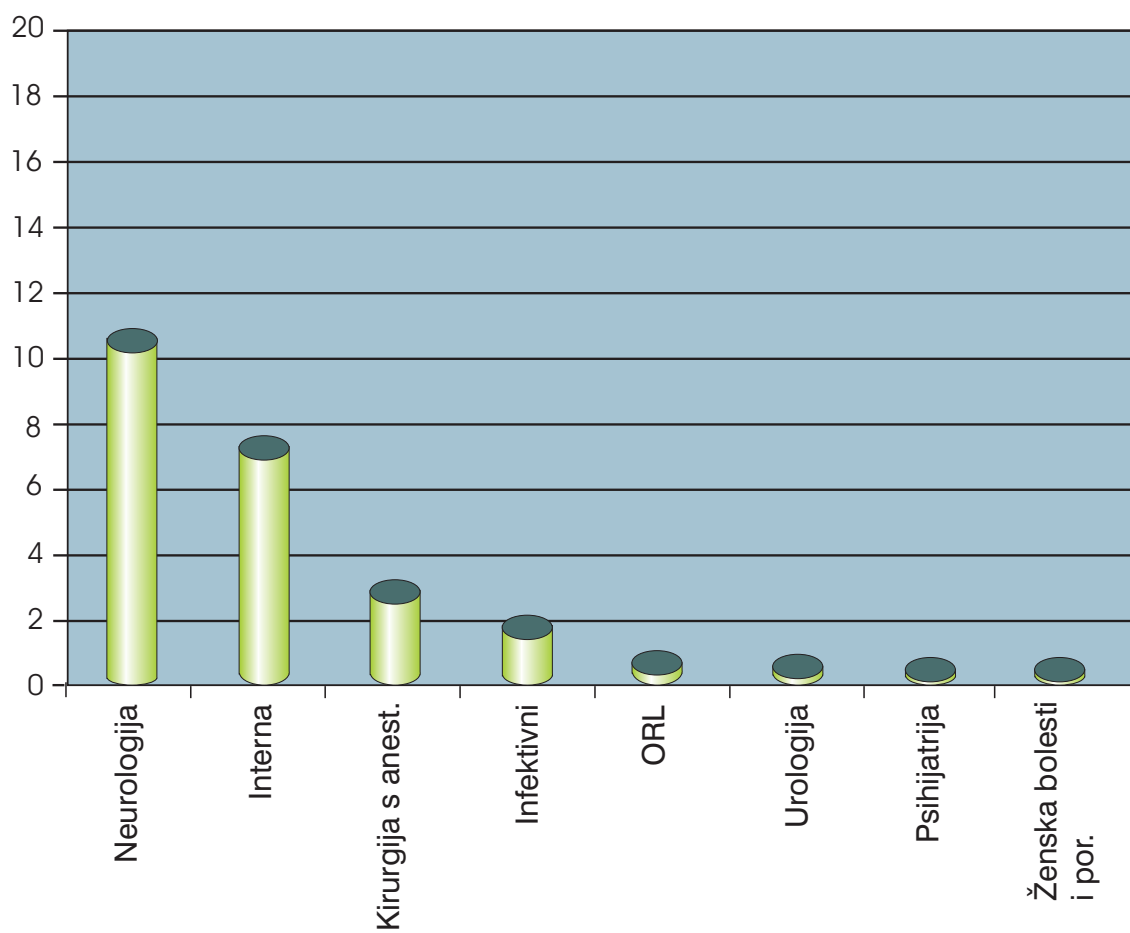
6.8. BROJ HOSPITALIZACIJA PREMA SKUPINAMA BOLESTI
2006. god. U OPĆOJ BOLNICI VARAŽDIN



6.9. BROJ HOSPITALIZACIJA PREMA DOBNOJ SKUPINI
(UKLJUČUJUĆI PORODE) 2006. god. U OPĆOJ BOLNICI VARAŽDIN



6.10. POSTOTAK UMRLIH OD BROJA ZAPRIMLJENIH BOLESNIKA
PREMA SPECIJALNOSTIMA U OPĆOJ BOLNICI VARAŽDIN
2006. GODINE



6. 11. BROJ POSTELJA, BOLNOOPSKRBNIH DANA, POSTELJA NA 1000 STANOVNIKA I PROSJEČNA DUŽINA LIJEČENJA U SPECIJALNIM BOLNICAMA ZA 2006. g. U VARAŽDINSKOJ ŽUPANIJI

Specijalne bolnice za	Broj postelja	Bolnoopskrbni dani	Ispisani bolesnici	Broj postelja na 1000 stanovn.	Prosječna dužina liječenja
Plućne bolesti i TBC Klenovnik	281	89.148	2.409	1,52	37,01
Medicinsku rehabilitaciju Varaždinske Toplice	967	250.404	8.216	5,23	30,48
Kronične bolesti Novi Marof	320	104.499	3.802	1,73	27,49

Izvor podataka: Izvješće službe za bolničko-stacionarno liječenje za 2006. godinu za:

- Bolnicu za plućne bolesti i TBC Klenovnik
- Specijalnu bolnicu za medicinsku rehabilitaciju Varaždinske Toplice
- Specijalnu bolnicu za kronične bolesti Novi Marof

Za pokazatelj: "Broj postelja na 1000 stanovnika" uzet podatak o broju stanovnika Varaždinske županije.

**7. REGISTAR KRONIČNIH BOLESTI
- REGISTAR ZA RAK**

Rak je drugi najvažniji uzrok smrti – odmah iza srčano-žilnih bolesti. Učestalost i smrtnost od raka prati i proučava Državni registar za rak pri Hrvatskom zavodu za javno zdravstvo.

Registar za rak osnovan je 1959.g. radi prikupljanja, obrade i analize podataka o incidenciji raka. Izvor podataka za Registar su:

- prijava iz bolnice za otpuštene bolesnike
- bolesničko-statistički list – Onko tip (obrazac JZ-ONK)
- kopije histološko-citološkog nalaza, odnosno potvrda o smrti u okviru , statističkog listića o smrti
- vanbolnička “Prijava maligne neoplazme” (obrazac JZ-NEO)

Od ukupnog broja umrlih u Varaždinskoj županiji u 2004. g. svaki četvrti stanovnik umro je od raka. U 2004. g. od raka je umrlo 517 osoba, a ukupna stopa mortaliteta od raka bila je u Varaždinskoj županiji 279,8/100.000.

Stope incidencije raka za sva sijela raka za žene u Varaždinskoj županiji su sljedeće:

Godina	Varaždinska županija	Republika Hrvatska
1995.	316,2	300,7
1996.	325,6	297,7
1997.	352,6	313,9
1998.	331,9	314,6
1999.	335,0	414,5
2000.	396,1	424,3
2001.	410,8	397,2
2002.	350,8	387,0
2003.	418,2	395,5
2004.	367,6	383,3

Stope incidencije raka za sva sijela raka za muškarce u Varaždinskoj županiji su sljedeće:

Godina	Varaždinska županija	Republika Hrvatska
1995.	428,7	375,9
1996.	479,1	370,0
1997.	471,4	384,5
1998.	428,7	376,0
1999.	499,8	503,4
2000.	533,2	523,9
2001.	566,6	496,1
2002.	513,1	501,4
2003.	527,6	502,7
2004.	498,7	482,5

Da bi se popravila kvaliteta podataka uvedena je vanbolnička "Prijava maligne neoplazme" (obrazac JZ-NEO). Tu su prijavu dužne Hrvatskom zavodu za javno zdravstvo slati, a prema Programu statističkih istraživanja zdravstvene ustanove i zdravstveni djelatnici privatne prakse. Prijava se ispunjava nakon postavljanja dijagnoze. Iz naše županije poslano je u Hrvatski zavod za javno zdravstvo 418 prijava u 2004. godini.

Od raka je umrlo u Varaždinskoj županiji 2004. godine svaki četvrti stanovnik kao i u Hrvatskoj. U 2004. godini umrlo je zbog raka 517 osoba, 337 muškaraca i 180 žena. Odnos umrlih muškaraca i žena je 65:35, što i nadalje odražava visoki letalitet od raka traheja, bronha i pluća, vodećeg sijela raka u muškaraca.. Ukupna stopa mortaliteta od raka u Varaždinskoj županiji u 2004. godini bila je 279,8/100.000 (u Hrvatskoj 279,6/100.000).

Godine 2004. u Varaždinskoj županiji dijagnosticirano je 797 novih bolesnika od raka, 448 muškaraca i 349 žene. Stopa incidencije iznosila je 431,3/100.000 (u Hrvatskoj 431,1); 498,7 za muškarce (u Hrvatskoj 482,5) i 367,6 za žene (u Hrvatskoj 383,3). Stope incidencije i stope smrtnosti od raka u Varaždinskoj županiji (kao i u Hrvatskoj) su u porastu. Stope incidencije i stope smrtnosti više su u muškaraca, nego u žena.

Deset najčešćih sijela za žene, koji čine ukupno 68% u incidenciji su::

1. rak dojke	18%
2. rak tijela maternice	10%
3. rak želuca	8%
4. rak dušnica i pluća	6%
5. rak debelog crijeva	6%
6. rak štitnjače	5%
7. rak jajnika	4%
8. rak kože	4%
9. rak bubrega	4%
10. rak rektuma	3%

Deset najčešćih sijela za muškarce, koji čine ukupno 72% u incidenciji su:

1. rak bronha i pluća	21%
2. rak prostate	11%
3. rak želuca	9%
4. rak debelog crijeva	8%
5. rak mokraćnog mjehura	7%
6. rak jetre	4%
7. rak rektuma	4%
8. rak bubrega	3%
9. rak kože	3%
10. rak mozga	2%

**7. 1. NOVI SLUČAJEVI RAKA U VARAŽDINSKOJ ŽUPANIJI I
HRVATSKOJ 2004. GODINE - ŽENE**

Primarno sijelo	Broj novih slučajeva		Postotak %		Stopa incidencije	
	Varaždin. županija	Republika Hrvatska	Varaždin. županija	Republika Hrvatska	Varaždin. županija	Republika Hrvatska
Sva sijela	349	8.822	100	100	367,6	383,3
Dojka C 50	65	2.131	19	24	68,5	92,6
Želudac C 16	29	424	8	5	30,5	18,4
Rektum C 20	11	401	3	5	11,6	17,4
Debelo crijevo C 18	20	633	6	7	21,1	27,5
Bronh. i pluća C 34	21	580	6	7	22,1	25,2
Bubreg C 64	14	201	4	2	14,7	8,7
Tij. maternice C 54	34	509	10	5	35,8	22,1
Jajnik C 56	15	420	4	5	15,8	18,2
Gušterača C 25	8	259	2	3	8,4	11,3
Koža C 43	15	237	4	3	15,8	10,3
Mozak C 71	7	215	2	2	7,4	9,3
Štitnjača C 73	16	305	5	3	16,9	13,3
Mokr. mjehur C 67	6	161	2	2	6,3	7,0
Ostalo	88	2.346	25	27	92,7	101,9

NAPOMENA:

- Prema popisu pučanstva 2001. godine u Varaždinskoj županiji bilo je 94.930 žena, a u Hrvatskoj 2.301.560.

- Stopa incidencije računata na 100.000 stanovnika.

**7. 2. NOVI SLUČAJEVI RAKA U VARAŽDINSKOJ ŽUPANIJI I
HRVATSKOJ 2004. GODINE - MUŠKI**

Primarno sijelo	Broj novih slučajeva		Postotak %		Stopa incidencije	
	Varaždin. županija	Republika Hrvatska	Varaždin. županija	Republika Hrvatska	Varaždin. županija	Republika Hrvatska
Sva sijela	448	10.306	100	100	498,7	482,5
Bronh. i pluća C 34	95	2.113	21	21	105,7	98,9
Želudac C 16	39	665	9	6	43,4	31,1
Koža C 43	13	190	3	2	14,5	8,9
Rektum C 20	16	592	4	5	17,8	27,7
Prostata C 61	50	1.247	11	12	55,7	58,4
Gušterača C 25	9	315	2	3	10,0	14,7
Debelo crijevo C 18	34	817	8	8	37,8	38,3
Jetra C 22	17	278	4	3	18,9	13,0
Mokr. mjehur C 67	33	494	7	5	36,7	23,1
Mozak C 71	10	281	2	3	11,1	13,2
Bubreg C 64	15	299	3	3	16,7	14,0
Ostalo	117	3.015	26	29	130,2	141,2

NAPOMENA:

- Prema popisu pučanstva 2001. godine u Varaždinskoj županiji bilo je 89.839 muškaraca, a u Hrvatskoj 2.135.900.

- Stopa incidencije računata na 100.000 stanovnika.

7. 3. UMRLI OD RAKA U VARAŽDINSKOJ ŽUPANIJI U 2006. GODINI

Dijagnoza		Umrli		
		Svega	Muški	Ženski
UKUPNO: C 00- D 48		506	310	196
C 00- C 14 ZLOČ. NOV. USNE, USNE ŠUPLJINE I ŽDRIJELA		17	14	3
C 00	ZLOČ. NOV. USNE	1		1
C 01	ZLOČ. NOV. BAZE JEZIKA			
C 02	ZLOČ. NOV. OST. DIJELOVA JEZIKA	3	3	
C 03	ZLOČ. NOV. DESNI			
C 04	ZLOČ. NOV. DNA USTA	1	1	
C 05	ZLOČ. NOV. NEPCA	1	1	
C 06	ZLOČ. NOV. UST. DIJEL. USNE ŠUPLJINE			
C 07	ZLOČ. NOV. ZAUŠNE ŽLIJEZDE	2		2
C 08	ZLOČ. NOV. ŽLIJEZDA SLINOVNICA			
C 09	ZLOČ. NOV. KRAJNIKA	1	1	
C 10	ZLOČ. NOV. OROFARINKSA	3	3	
C 11	ZLOČ. NOV. NAZOFARINKSA			
C 13	ZLOČ. NOV. HIPOFARINKSA	5	5	
C 14	ZLOČ. NOV. OSTALIH SIJELA			
C 15- C 26 ZLOČ. NOV. PROBAVNIH ORGANA		179	112	67
C 15	ZLOČ. NOV. JEDNJAKA	8	8	
C 16	ZLOČ. NOV. ŽELUCA	42	22	20
C 17	ZLOČ. NOV. TANKOGA CRIJEVA	2	2	
C 18	ZLOČ. NOV. DEBELOG CRIJEVA	50	31	19
C 19	ZLOČ. NOV. REKTOSIG. PRIJELAZA	2	2	
C 20	ZLOČ. NOV. ZAVRŠ. DEBELOG CRIJEVA	32	22	10
C 22	ZLOČ. NOV. JETRE	16	11	5
C 23	ZLOČ. NOV. ŽUČNOG MJEHURA	2		2
C 24	ZLOČ. NOV. OSTALIH DIJELOVA	5	3	2
C 25	ZLOČ. NOV. GUŠTERAČE	18	11	7
C 26	ZLOČ. NOV. OST. DIJEL. PROBAV. ORG.	2		2
C 30- C 39 ZLOČ. NOV. DIŠNIH I ORGANA PRSNOG KOŠA		116	100	16
C 30	ZLOČ. NO. NOSNE ŠUPLJINE I SREDNJEG UHA	1	1	
C 31	ZLOČ. NOV. AKCESORNIH SINUSA	1	1	
C 32	ZLOČ. NOV. GRKLJANA	15	15	
C 33	ZLOČ. NOV. DUŠNIKA (TRAHEJE)			
C 34	ZLOČ. NOV. DUŠNICA (BRONHA) I PLUĆA	99	83	16
C 38	ZLOČ. NOV. SRCA			
C 40- C 41 ZLOČ. NOV. KOSTI I ZGLOBNE HRSKAVICE				
C 40	ZLOČ. NOV. KOSTIJU I ZGLOB. HRSKAVICE UDOVA			
C 41	ZLOČ. NOV. KOSTIJU I ZGLOB. HRSKAVICE-OSTALO			
C43- C 44 MELANOM		11	6	5

C 43	ZLOČ. MELANOM KOŽE	7	5	2
C 44	OST. ZLOČ. NOV. KOŽE	4	1	3
C 45- C 49	ZLOČ. NOV. MEZOTELIJALNOG I MEKOG TKIVA	3	3	
C 47	ZLOČ. NOV. PERIFERNIH ŽIVACA			
C 48	ZLOČ. NOV. RETROPER. I PER.	3	3	
C 49	ZLOČ. NOV. OST. VEZIVNOG TKIVA			
C 50	ZLOČ. NOV. DOJKE	29	1	28
C 50	ZLOČ. NOV. DOJKE	29	1	28
C 51- 58	ZLOČ. NOV. ŽENSKIH SPOLNIH ORGANA	36		36
C 51	ZLOČ. NOV. STIDNICE (VULVE)	2		2
C 53	ZLOČ. NOV. VRATA MATERNICE	2		2
C 54	ZLOČ. NOV. TIJELA MATERNICE	2		2
C 55	ZLOČ. NOV. MATERNICE	10		10
C 56	ZLOČ. NOV. JAJNIKA	20		20
C 60- C 63	ZLOČ. NOV. MUŠKIH SPOLNIH ORGANA	23	23	
C 60	ZLOČ. NOV. SPOLNOG UDA			
C 61	ZLOČ. NOV. KESTENJAČE	23	23	
C 62	ZLOČ. NOV. SJEMENIKA (TESTISA)			
C 64 -C 68	ZLOČ. NOV. URINARNOG TRAKTA	33	25	8
C 64	ZLOČ. NOV. BUBREGA	15	10	5
C 66	ZLOČ. NOV. URETERA	1	1	
C 67	ZLOČ. NOV. MOKRAČNOG MJEHURA	16	13	3
C 68	ZLOČ. NOV. OST. I NESPEC. MOKRAČNIH ORGANA	1	1	
C 69- C 72	ZLOČ. NOV. OKA, MOZGA I SREDIŠNJEG ŽIVČANOG SUSTAVA	13	5	8
C 69	ZLOČ. NOV. OKA I ADNEKSA	1	1	
C 70	ZLOČ. NOV. MOŽDANIH OVOJNICA			
C 71	ZLOČ. NOV. MOZGA	12	4	8
C 72	ZLOČ. NOV. KRALJEŽNICNE MOŽDINE			
C 73- C 75	ZLOČ. NOV. ŠTITNJAJČE I OST. ŽLIJEZDA S UNUT. IZLUČIVANJEM	6	2	4
C 73	ZLOČ. NOV. ŠTITNJAJČE	3		3
C 74	ZLOČ. NOV. NADBUBREŽNE ŽLIJEZDE	3	2	1
C 75	ZLOČ. NOV. OST. ENDOKRIN. ŽLIJEZDA			
C 76- C 80	ZLOČ. NOV. NEDOVOLJNO DEFINIRANIH SIJELA	18	10	8
C 76	ZLOČ. NOV. NEDOVOLJNO DEF. SIJELA	4	3	1
C 77	SEKUND. ZLOČ. NOV. LIMFNIH ČVOROVA	1	1	
C 78	SEKUND. ZLOČ. NOV.	6	2	4
C 79	SEKUND. ZLOČ. NOV. OST. SIJELA	1	1	
C 80	ZLOČ. NOV. BEZ SPECIFIČNIH SIJELA	6	3	3
C 81- C 96	ZLOČ. NOV. LIMFNOG, HEM. I SRODNOG TKIVA	20	8	12
C 81	HODGKINOVA BOLEST	2	1	1
C 83	DIFUZNI NON- HODGKINOV LIMFOM			
C 85	OST. VRSTE NON- HODGKIN. LIMFOMA	4	1	3
C 88	ZLOČ. IMUNOPROL. BOLESTI			

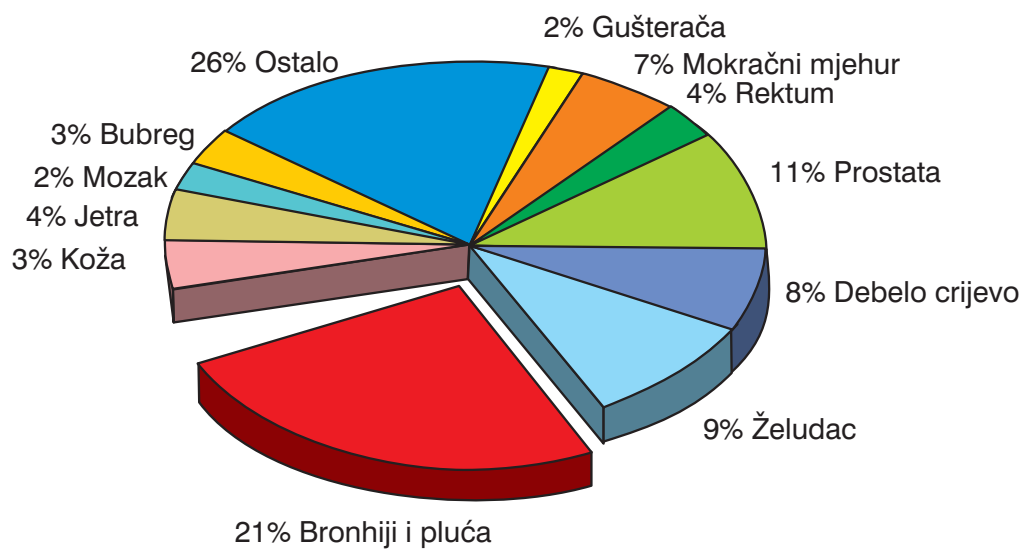
C 90	DIFUZNI NON- HODGKIN. LIMFOM	6	2	4
C 91	LIMFATIČNA LEUKEMIJA	1		1
C 92	MIJELOIČNA LEUKEMIJA	4	3	1
C 95	LEUKEMIJA STANICA NESPEC. VRSTE	1	1	
C 96	OSTALE NESPECIFIČNE ZLOČ. NOV.	2		2
D 12	DOB. NOV. KOLONA, REKTUMA, ANUSA I AN. KAN.	1		1
D 32	DOB. NOV. MOŽDANIH OVOJNICA			
D 37	NOV. USNE ŠUPLJINE			
D 45	POLICITEMIJA VERA			
D 46	MIJELODISPLASTIČNI SINDROMI	1	1	
D 47	OST. NOV. LIMFNOG TKIVA			

**7. 4. UMRLI PREMA SPOLU I STAROSTI U VARAŽDINSKOJ ŽUPANIJI
2006. GODINE**

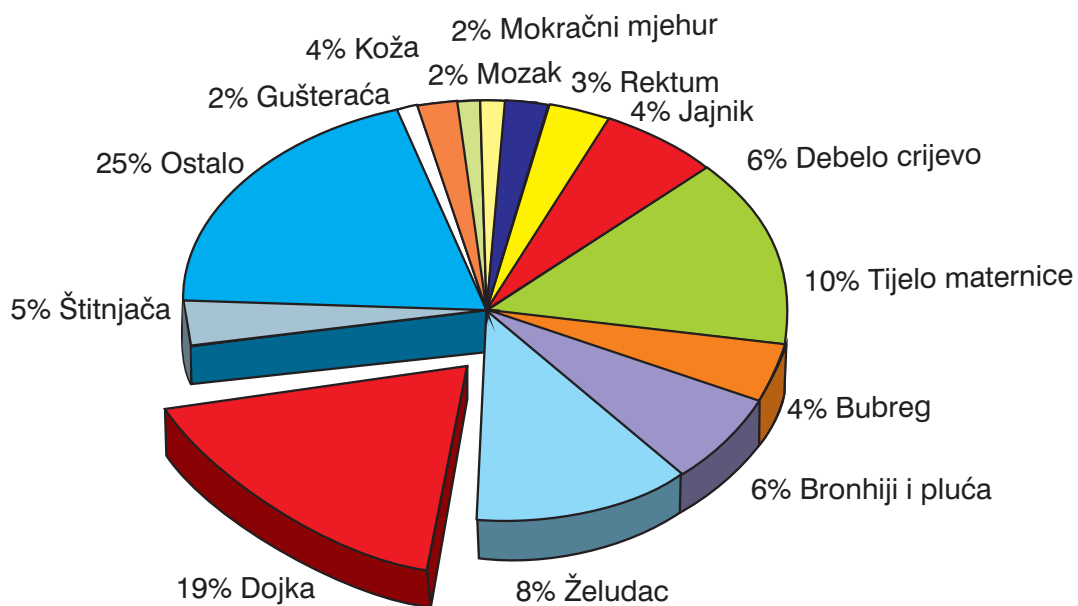
Starost	Umrli sveukupno			Umrli od raka		
	Ukupno	Muški	Ženski	Ukupno	Muški	Ženski
Ukupno	2.125	1.064	1.061	506	310	196
0	11	8	3	1	1	
1 - 4	2	1	1			
5 - 9	1		1			
10 - 14	1	1				
15 - 19	6	3	3	1		1
20 - 24	11	7	4			
25 - 29	9	5	4			
30 - 34	10	6	4			
35 - 39	23	17	6	5	3	2
40 - 44	23	14	9	9	4	5
45 - 49	59	48	11	24	17	7
50 - 54	89	66	23	33	23	10
55 - 59	121	88	33	34	22	12
60 - 64	135	99	36	51	40	11
65 - 69	217	150	67	66	45	21
70 - 74	322	196	126	99	70	29
75 - 79	399	179	220	92	48	44
80 i više	686	176	510	91	37	54

7.5. NOVI SLUČAJEVI, NAJČEŠĆA SIJELA RAKA PREMA SPOLU
U VARAŽDINSKOJ ŽUPANIJI 2006. GODINE

MUŠKI



ŽENE



**8. ZARAZNE BOLESTI, CIJEPLJENJA,
MIKROBIOLOŠKA DIJAGNOSTIKA I
RAD ANTIRABIČNE AMBULANTE**

Iako su mnoge zarazne bolesti danas potisnute, a pozornost javnog zdravstva više je usmjerena na nezarazne kronične masovne bolesti, zarazne bolesti ipak zadržavaju u svim razvijenim zemljama stalno prioritarno mjesto u sustavu zdravstvene zaštite. Razlog tome je što zarazne bolesti predstavljaju stalnu neposrednu ili potencijalnu opasnost za svaku ljudsku zajednicu. Zato je u cilju održavanja kontrole zaraznih bolesti nužno njihovo kontinuirano praćenje i proučavanje tj. znanstvena obrada prikupljenih podataka zbog racionalne intervencije – suzbijanja, kao i opsežan sustav prevencije – sprečavanje nastanka i širenja zaraznih bolesti.

U Republici Hrvatskoj je sustav nadzora nad zaraznim bolestima dobro uhodan i postoji već dugi niz godina (preko 70 godina). U tom sustavu nadzora sudjeluje cijelo zdravstvo, unutar njega posebna – za to educirana, kvalificirana i za to opremljena higijensko – epidemiološka služba, ustrojena u mrežu zavoda za javno zdravstvo na čelu sa Hrvatskim zavodom za javno zdravstvo.

Zbog vitalne važnosti nadzora nad zaraznim bolestima za cijelo društvo, najvažniji elementi tog sustava utvrđeni su i zakonski – obvezni su po zakonu. Od više desetaka zakona i podzakonskih dokumenata (pravilnika) koji reguliraju to područje ističu se:

Zakon o zaštiti pučanstva od zaraznih bolesti (NN 60/92., 26/93., 29/94.)

Pravilnik o cijepljenju i sero - kemo profilaksi (NN 60/92.)

Pravilnik o načinu obavljanja pregleda osoba pod zdravstvenim nadzorom (NN 60/92.).

Tako sukladno čl.4. i čl.5. zakona o zaštiti pučanstva od zaraznih bolesti (NN 60/92.) o pravilima i obvezama jedinica lokalne samouprave, organizacija zdravstva i zdravstvenih djelatnika koji obavljaju poslove zdravstvene zaštite samostalno osobnim radom u zaštiti pučanstva od zaraznih bolesti – jedinice lokalne samouprave propisuju mjere za zaštitu pučanstva od zaraznih bolesti i osiguravaju potrebna sredstva za njihovo provođenje.

Program mjera za zaštitu pučanstva od zaraznih bolesti donosi nadležna higijensko – epidemiološka služba Zavoda za javno zdravstvo županije.

Prioritetna važnost zaraznih bolesti istaknuta je i u najnovijim zakonima na razini ujedinjene Europe.

Bitan, neizostavan dio sustava nadzora nad zaraznim bolestima čini praćenje i izvješćivanje o pojavi i kretanju zaraznih bolesti. Temelj tog sustava monitoringa su redovite obveze pojedinačne prijave oboljenja / smrti od zarazne bolesti, te prijave epidemija na, zakonom propisani način.

Na županijskoj razini sve prijave prikuplja, analizira i evaluira higijensko – epidemiološka služba ZZJZ, a na državnoj razini – odjel za epidemiologiju zaraznih bolesti Službe za epidemiologiju Hrvatskog ZZJZ, koji je ujedno i Referentni centar za epidemiologiju Ministarstva zdravstva Republike Hrvatske.

U skladu sa važećim normativima u Varaždinskoj županiji postoji 5 epidemioloških timova u čijem su sastavu: 3 liječnika specijalista epidemiologa, 2 liječnika specijalizanta epidemiologije, 3 sanitarna inženjera VŠS, 6 sanitarnih tehničara SSS, 1 medicinska sestra SSS i 1 djelatnica na poslovima čišćenja.

Pučanstvo Varaždinske županije bolovalo je u proteklom razdoblju od ukupno 25 različitih bolesti, a registriran je i 1 smrtni ishod zbog zarazne bolesti (Tuberculosis activa).

Prijavljeno je ukupno 2.592 slučaja oboljevanja od zaraznih bolesti, što je za 5.255 slučajeva manje nego u istom razdoblju prošle godine, odnosno manje za 67%.

Uzrok takvom broju je registracija malog broja oboljelih od gripe 2006. godine.

Pojava zaraznih bolesti i epidemija u Varaždinskoj županiji nije striktno vezana za određeno područje jedinica lokalne samouprave, nego se one podjednako pojavljuju na svim lokalitetima- izuzetak su neke prirodno žarišne zoonoze koje su u nešto većoj učestalosti prisutne na određenim lokalitetima županije.

Zarazne bolesti od epidemiološkog značaja koje se pojavljuju na području Varaždinske županije prikazane su u slijedećem opisu njihove učestalosti i trenda kretanja u 2006. godini.

Na temelju prikazanih podataka o kretanju zaraznih bolesti u Varaždinskoj županiji, te uvida u stanje, kojeg na temelju svakodnevnog rada na nadzoru nad zaraznim bolestima u Varaždinskoj županiji obavlja Higijensko-epidemiološka služba ZZJZ Varaždinske županije, može se epidemiološka situacija zaraznih bolesti ocijeniti povoljnom.

Takvo stanje nije posljedica sretnog slučaja, već je posljedica organiziranog djelovanja cijelog zdravstvenog sustava i drugih koji u svojoj domeni kao dio cjelokupnog sustava javnog zdravstva pridonose zdravlju ljudi.

Bolesti protiv kojih se cijepi potisnute su na niske brojeve (ospice, rubeola, zaušnjaci, hripavac, tetanus), a neke su i posve eliminirane (difterija, poliomijelitis).

Tuberkuloza nakon stagnacije uzrokovane Domovinskim ratom, unatrag tri godine pokazuje nastavak ranijeg trenda pada učestalosti uz manje oscilacije.

Bolesti niskog standarda, kao što su trbušni tifus i bacilna dizenterija, posve su nestale.

Hepatitis A uobičajeno za sve zarazne bolesti zbog pravovremeno poduzetih protuepidemijskih mjera i poboljšanja sanitarno-higijenskih uvjeta nastavlja trend pada.

Ipak, kao što je poznato, kod nas postoje mnogi potencijalno rizični faktori, koji epidemiološku situaciju čine potencijalno nesigurnom i zato izravno ovisnom o neprekidnom protuepidemijskom i preventivnom radu.

Među takve nepovoljne faktore ubrajaju se još uvijek na nekim mjestima nezadovoljavajuća sanitarno-higijenska i komunalna infrastruktura i tome nedavne, ali i trenutne velike migracije ljudi (izbjeglice iz epidemiološki nesigurnih područja).

Kako bi se djelovanje tih nepovoljnih faktora spriječilo potrebno je provoditi sve mjere nadzora nad zaraznim bolestima i tu se posebno ističe:

- a) nastavak što potpunijeg cijepljenja stanovnika protiv zaraznih bolesti
- b) održavanje dosadašnje kvalitete i unapređenje javne vodoopskrbe
- c) sigurna dispozicija otpadnih tvari
- d) nadzor nad zdravstvenom ispravnošću namirnica i predmeta opće uporabe
- e) stalan intenzivan terenski rad i ostali rad epidemiološke službe
- f) unapređenje postojećeg sustava prijavljivanja i praćenja zaraznih bolesti
- g) uvođenje sustava permanentne epidemiološke pripravnosti

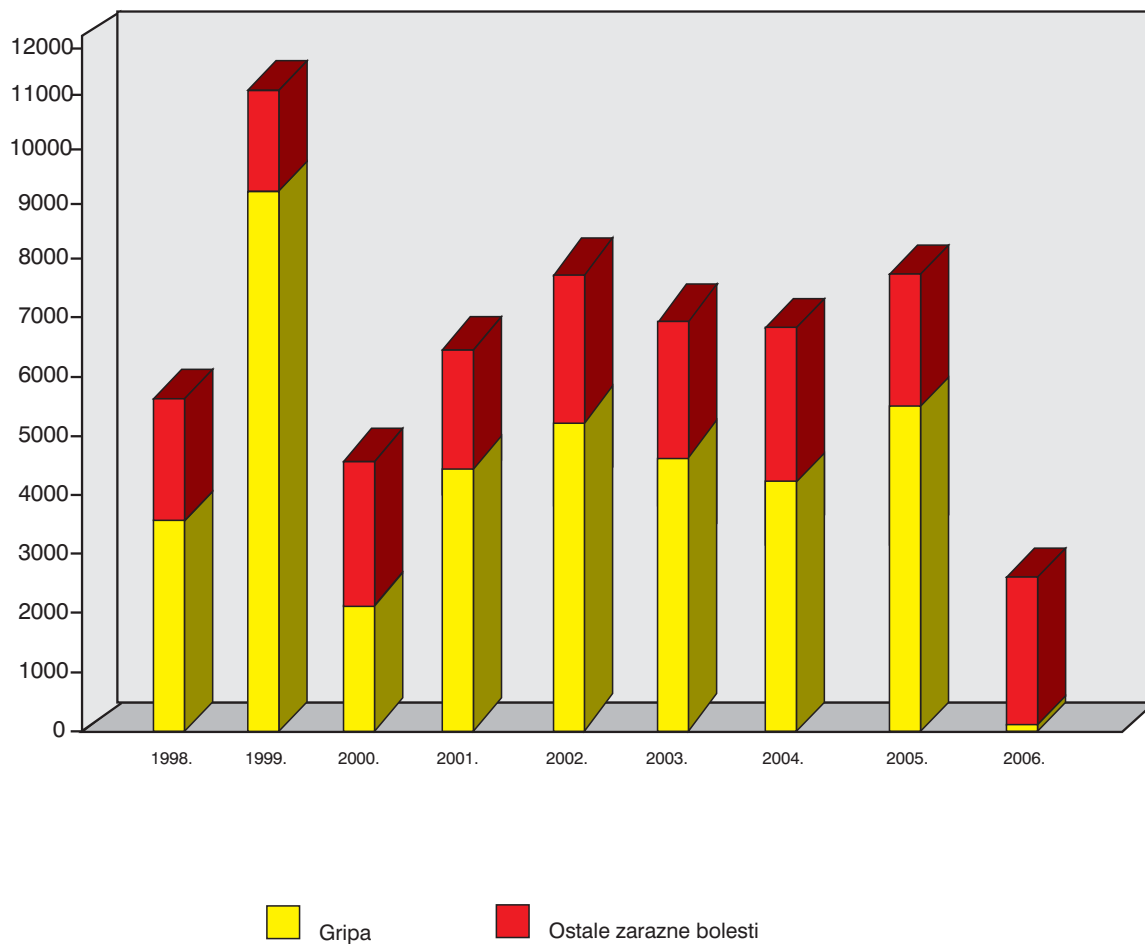
Uz te mjere nadzora nad zaraznim bolestima i uz sudjelovanje ostalih segmenata zdravstva (dijagnostika, liječenje, savjetovanje i dr.) u borbi sa zaraznim bolestima, mogu se ovi povoljni trendovi i stanje, po kojima se postupno izjednačavamo sa drugim razvijenim zemljama u Europe i svijeta, zadržati i poboljšati.

8. 1. BROJ PRIJAVLJENIH ZARAZNIH BOLESTI U VARAŽDINSKOJ
ŽUPANIJI OD 1998. DO 2006. GODINE

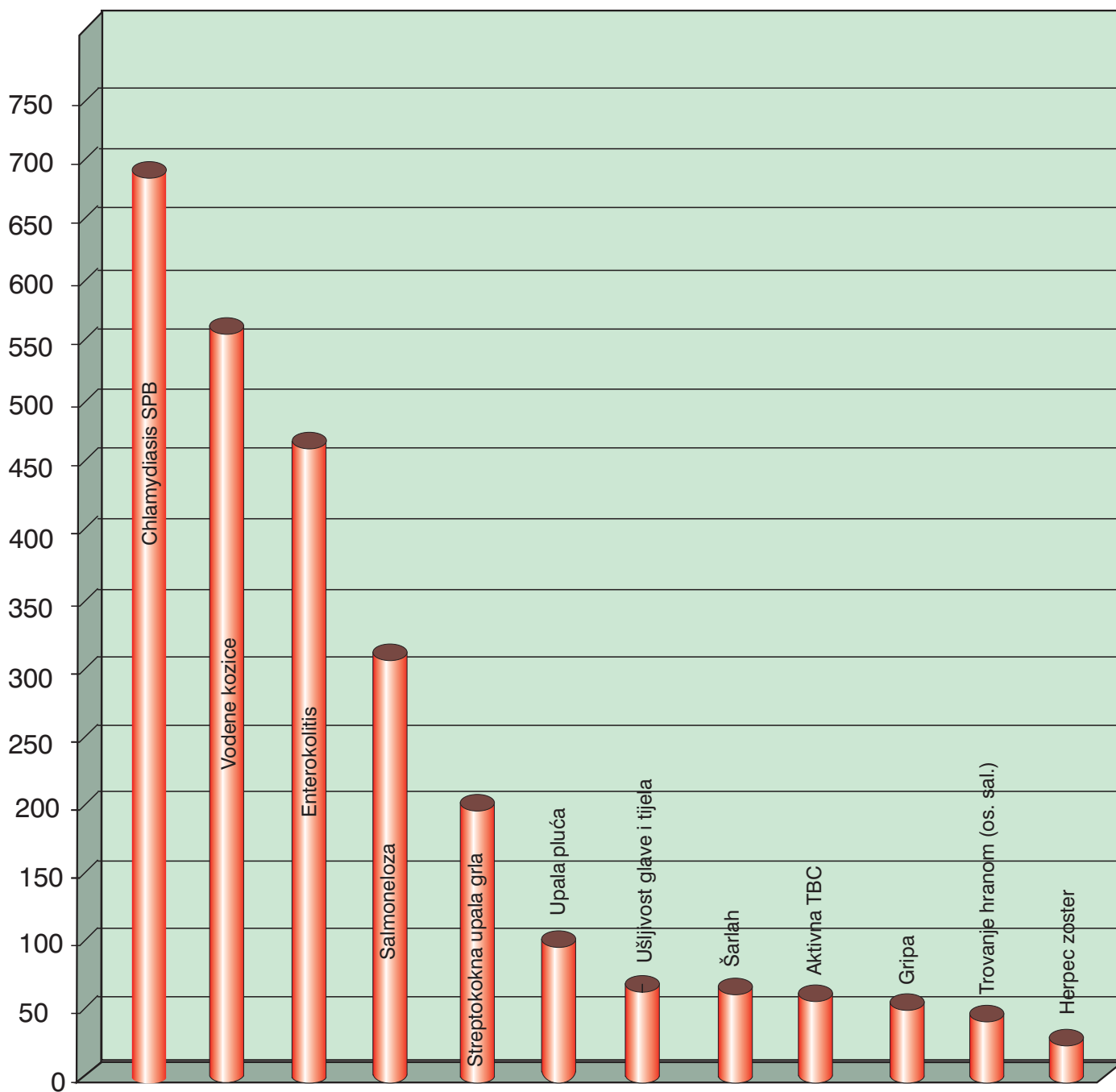
	Godina									
	1998.	1999.	2000.	2001.	2002.	2003.	2004.	2005.	2006.	
Broj oboljelih	5.792	11.144	4.490	6.486	7.608	6.980	6.851	7.847	2.592	
Aktivna TBC	93	99	69	87	74	55	62	49	54	
Botulizam										
Crvenka (rubella)	3									
Dizenterija	1			1		1				
Ehinokokoza		1						1		
Enterokolitis	332	391	415	403	407	487	435	347	454	
Enteroviroze										
Erižel	53	36	55	56	40	75	49	25	16	
Gripa	3.567	9.246	2.047	4.576	5.207	4.679	4.198	5.690	45	
Helmitoze	48	11	26	12	13	8	25	8	1	
Hemoragijska groznica										
Hripavac (Pertussis)	4		1	2	1			1		
Infektivna mononukleoza	13	8	19	14	21	18	14	15	4	
Kapavac (Gonorrh.)										
Vodne kozice	684	445	866	308	823	657	912	638	551	
Herpes zoster	28	34	35	35	41	47	66	35	24	
Krpeljni meningoen.	1	1		2		2	5	1		
Leptospiroza	14	10	6	25	8		2	1	1	
Lišmanijaza kožna	1									
Lyme borelijoza	2	2	3	4	9	11	10	10	7	
Malaria										
Mening. men. sepsa	2	2	3	8	2	3	6	4	5	
Meningit. bak. (ostali)		6	8	5	2	3	3	3	1	
Ospice							1			

Ornitoza-psitako.																		
Rikezioze (ostale)	132	113	194	247	298	271	172	242	302									
Salmoneloza							1											
Sifilis																		
Streptoko.upala grla	365	285	330	315	274	295	414	259	193									
Šarlah	81	65	56	30	46	83	113	25	59									
Svrab	20	11	7	8	4	2	5	2	5									
Tetanus		1	1	1	1	1	2											
Toksoplazmoza	1																	
Trbušni tifus																		
Trov.hranom (os.sal.)	30	28	44	51	78	30	42	46	40									
Tularemija																		
Upala pluća	190	165	147	133	124	103	168	142	93									
Ušijivost glave i tijela	6	13	5	6	4		2	6	63									
Hepatitis virusa A		73	24	1	2	1	7											
Virusni meningitis	3		3	1	2		1	7										
Zaušnjaci	4	2	3		3	1		1	2									
AIDS	1	1	1															
Nosilaštvo HBsAg	10	2	2	8	12	1	3											
Nosil.salmonele typi																		
Hepatitis virusa B		1	3	2		2	1	7	2									
Hepatitis virusa N																		
Hepatitis virusa C	1	6		3	4	2	3	2	2									
Klamidija SPB	102	86	117	142	108	139	126	279	667									
Nosilaštvo HCV Ag						2	1	1										
Legioneloza						1												

8.2. PRIKAZ KRETANJA ZARAZNIH BOLESTI OD 1998. DO 2006. GODINE



8.3. PRIKAZ NAJČEŠĆE PRIJAVLJENIH ZARAZNIH BOLESTI U 2006. GODINI



8. 4. EPIDEMIJE REGISTRIRANE U 2006. GODINI

Bolest / uzročnik	Epidemije	Broj oboljelih
Gastroenterocolitis / norwalk virus	1	71
Salmonellosis / salmonella enteritidis	1	12
Pediculosis capitis / pediculus capiti	1	59
Enterocolitis dc. / neutvrđen uzročnik	1	10
UKUPNO :	4	152

Potrebno je istaknuti da je u slučaju uz gore navedene epidemije, epidemiološka služba ZZJZ Varaždinske županije obavila sva potrebna istraživanja izvora i načina širenja zaraze i poduzela sve potrebne protuepidemijske mjere, čime je bitno utjecala da oboljelih bude manje i da se epidemija suzbije.

8. 5. CIJEPLJENJE PROTIV DIFTERIJE, TETANUSA I HRIPAVCA OBAVLJENO U 2006. GODINI

Primovakcinacija			Revakcinacija		
Predviđeno	Cijepljeno	%	Predviđeno	Cijepljeno	%
1.732	1.688	97,5	3.258	3.164	97,1

8. 6. CIJEPLJENJE PROTIV POLIOMIJELITISA OBAVLJENO U 2006. GODINI

Primovakcinacija			Revakcinacija		
Predviđeno	Cijepljeno	%	Predviđeno	Cijepljeno	%
1.732	1.693	97,7	5.703	5.618	98,5

8. 7. CIJEPLJENJE PROTIV MORBILA, RUBEOLE I PAROTITISA OBAVLJENO U 2006. GODINI

Morbili- rubeola- parotitis					
Primovakcinacija			Revakcinacija		
Predviđeno	Cijepljeno	%	Predviđeno	Cijepljeno	%
1.743	1.716	98,5	1.907	1.876	98,4

U 2006. prema Programu obveznih cijepljenja revakcinacija sa MO- PA- RU cjepivom provodi se u I i IV razredu osnovne škole.

Izvor podataka: Godišnje izvješće o izvršenim obveznim imunizacijama u 2006. godini

Rezultati su sve bolji u usporedbi sa onima iz prethodne godine i mogu se ocijeniti kao izuzetno povoljni, jer je u svim cijepljenjima postignut i premašen zakonski minimalni obuhvat od 90 %, a za morbile 95 %.

Novost u programu obveznih cijepljenja od 2005. godine je uvođenje cijepljenja protiv tetanusa osobama sa navršениh 60 godina (ukupno tri doze) čiji cijepni obuhvat primovakcinacije još uvijek nije na zakonskom minimumu i iznosi 89,2 %.

Općenito ukupan visoki cijepni obuhvat u svim cijepljenjima, očituje se i u pobolu pučanstva od bolesti protiv kojih se cijepi- pobol je rijedak, a neke bolesti su posve iskorijenjene (difterija, poliomijelitis i dr.).

Prema programu obveznih cijepljenja u Varaždinskoj županiji u 2006. godini cijepljeno je ukupno 34.071 (primovakcinacije i revakcinacije) osoba.

Taj opsežni posao u Varaždinskoj županiji obavlja 110 liječnika sa svojim timovima i predstavljaju temelj zdravstvenog blagostanja, jer danas naše pučanstvo živi bez straha od bolesti koje su donedavno odnosile stotine i tisuće života kao što su poliomijelitis, difterija, tetanus, morbili, tuberkuloza i dr.

8. 8. BROJ I VRSTE OBRAĐENIH BOLESNIČKIH UZORAKA
- Opća i specijalne bolnice

2005. Ukupni broj uzoraka: 8.780			2006. Ukupni broj uzoraka: 10.822		
<u>BROJ NAJČEŠĆIH PATOGENIH IZOLATA IZ BOLESNIČKIH UZORAKA</u>			<u>BROJ NAJČEŠĆIH PATOGENIH IZOLATA IZ BOLESNIČKIH UZORAKA</u>		
OBRISCI GORNJEG DIJELA RESPIRAT. TRAKTA	STAPH. AUREUS	119	OBRISCI GORNJEG DIJELA RESPIRAT. TRAKTA	STAPH. AUREUS	67
	STREPT. HAEMOLITICUS	35		STREPT. HAEMOLITICUS	15
	STREPT. PNEUMONIAE	232		STREPT. PNEUMONIAE	231
	N. MENINGITIDIS	4		N. MENINGITIDIS	5
OBRISCI RANA I SEKRETA	SPAPH. AUREUS	50	OBRISCI RANA I SEKRETA	SPAPH. AUREUS	141
	E. COLI	245		E. COLI	53
	PSEUDOMONAS AERUG.	120		PSEUDOMONAS AERUG.	91
UZORCI URINA	E. COLI	1.350	UZORCI URINA	E. COLI	1.522
	OST. GRAM- BACILI	1.063		OST. GRAM- BACILI	1.260
	PSEUDOMONAS AERUG.	354		PSEUDOMONAS AERUG.	222
UZORCI STOLICA	SALMONELLAE	56	UZORCI STOLICA	SALMONELLAE	62
	CAMPYLOBACTER	22		CAMPYLOBACTER	18
	YERESINIA	1		YERESINIA	
UZORCI NA TBC	M. TUBERCULOSIS	3	UZORCI NA TBC	M. TUBERCULOSIS	
KRV	STAPH. AUREUS	34	KRV	STAPH. AUREUS	13
	N. MENINGITIDIS	1		N. MENINGITIDIS	1
	E. COLI	36		E. COLI	56
	PSEUDOMONAS AERUG.	5		PSEUDOMONAS AERUG.	8
	LEPTOSPIRAE	15		LEPTOSPIRAE	12
	OSTALI IZOLATI	110		OSTALI IZOLATI	196
UZORCI MIKROBIOLOŠKE KONTROLE ŽIVE I NEŽIVE SREDINE BOLESNIKA ZA SPRJEČAVANJE I SUZBIJANJE ŠIRENJA BOLNIČKIH INFEKCIJA		111			102

8.9. BROJ I VRSTE OBRAĐENIH BOLESNIČKIH UZORAKA
- Primarna zdravstvena zaštita

2005. Ukupni broj uzoraka: 37.127			2006. Ukupni broj uzoraka: 39.421		
<u>BROJ NAJČEŠĆIH PATOGENIH IZOLATA IZ BOLESNIČKIH UZORAKA</u>			<u>BROJ NAJČEŠĆIH PATOGENIH IZOLATA IZ BOLESNIČKIH UZORAKA</u>		
OBRISCI GORNJEG DIJELA RESPIRAT. TRAKTA	STAPH. AUREUS	443	OBRISCI GORNJEG DIJELA RESPIRAT. TRAKTA	STAPH. AUREUS	211
	STREPT. HAEMOLITICUS	108		STREPT. HAEMOLITICUS	121
	STREPT. PNEUMONIAE	439		STREPT. PNEUMONIAE	442
	N. MENINGITIDIS	4		N. MENINGITIDIS	2
OBRISCI RANA I SEKRETA	SPAPH. AUREUS	16	OBRISCI RANA I SEKRETA	SPAPH. AUREUS	161
	E. COLI	61		E. COLI	25
	PSEUDOMONAS AERUG.	46		PSEUDOMONAS AERUG.	83
UZORCI URINA	E. COLI	2.066	UZORCI URINA	E. COLI	2350
	OST. GRAM- BACILI	929		OST. GRAM- BACILI	1145
	PSEUDOMONAS AERUG.	207		PSEUDOMONAS AERUG.	125
UZORCI STOLICA	SALMONELLAE	311	UZORCI STOLICA	SALMONELLAE	470
	CAMPYLOBACTER	66		CAMPYLOBACTER	51
	YERESINIA			YERESINIA	1
UZORCI NA TBC	M. TUBERCULOSIS	10	UZORCI NA TBC	M. TUBERCULOSIS	26

**8.10. BAKTERIOLOŠKA ANALIZA UZORAKA UZETIH OD BOLESNIKA I
BAKTERIJSKI IZOLATI- 2006. godine**

Identificirane bakterijske vrste	Iskašljaj aspirata bronha	Stolica	Urin	Obr. nosa, nazofar. i ždrijela	Obr. rane, kože, oka i uha	Obr. urog. trakta, ejak.
Staphylococcus aureus	97		60	278	302	19
Staphylococcus spp.			588		313	362
Saprofita Neisseria, Branch. cath.	54			651	1	
Streptococcus haemol. gr A				136	7	2
Streptococcus pneumoniae	31			673	32	15
Streptococcus spp.	325		342	310	104	204
Enterococcus spp.	26		3.403	5	148	276
Neisseria meningitidis	7			7		
Salmonella spp.		532	1			
Shigella spp.						
Escherichia coli	37		3.872	19	78	183
Ostali gram- bacili	200		2.311	210	432	116
Yersinia enterocolitica		1				
Campylobacter spp.		69				
Corynebacterium spp.	5				69	4
Bacillus spp.						
Clostridium spp.		4			3	
Anaerobni gram – bacili i koki					3	
Anaerobni gram + bacili i koki					3	1
Pseudomonas aerug.	151		347	53	174	6
Acinetobacter spp.	26		94	4	27	3
Haemophilus influenzae				703	12	
Mycobacterium tuberculosis	8		16		2	
Ureapl. urealiticum, Myco pl. hominis			14			627
Chlamydia			1		595	447
SVEGA	967	606	11.049	3.049	2.305	2.265
UKUPNO UZORAKA	1.249	20.622	15.618	6.869	1.525	2.556

8.11. RAD ANTIRABIČNE AMBULANTE U 2006. GODINI

Tijekom 2006. godine u antirabičnoj ambulanti pregledano je 235 osoba zbog ozljeda koje su nastale od različitih životinja. U usporedbi sa 2005. godinom, antirabična zaštita pokazuje trend pada (2005. godine- 293 pregledane osobe, odnosno pad za 19,8 %) Kod 70 povrijeđenih osoba postavljena je indikacija za antirabičnu terapiju i od toga 67 osoba primilo je antirabično cjepivo, a 3 osobe antirabično cjepivo i antirabični imunoglobulin (HRIG).

Najveći broj ozljeda nastao je ugrizom pasa- 45, zatim domaće mačke – 14, a nakon toga slijede ozljede izazvane : lisica – 4, štakor – 4, kunić – 1, kućni miš – 1, divlja svinja - 1

Prikaz rada antirabične ambulante dat je u sljedećoj tabeli :

Skupina	Broj pregledanih	Broj zaštićenih imunoprofilaksom		
		samo vakcinom	Vakcinom + HRIG (serum)	Ukupno
A	8	6	2	8
B	1		1	1
C	61	61	-	61
D	165	-	-	-
Ostalo				
Ukupno	235	67	3	70

A- Ozljeda od utvrđeno bijesne životinje

B- Ozljeda od životinje sumnjive na bjesnoću

C- Ozljeda od nepoznate, uginule, odlutale, ubijene ili divlje životinje

D- Ozljeda od životinje koja je nakon 10 dana nadzora ostala zdrava

Tretirano (imunoprofilaksom) zbog ugriza /ogrebotine/ kontakta s :
psom – 45, mačkom – 14, ostalim životinjama (vrsta i broj): lisica – 4,
štakor – 4, kunić – 1, kućni miš – 1, divlja svinja – 1

Tretirano (imunoprofilaksom) zbog ugriza / ogrebotine / kontakta na:

	broj
- nogama	32
- rukama	29
- trupu	3
- vratu i glavi	6
- na više mjesta	
Ukupno:	70

**9. ZDRAVSTVENA ISPRAVNOST I KAKVOĆA
NAMIRNICA I PREDMETA OPĆE UPORABE**

Zdravstvena ispravnost namirnica i predmeta opće uporabe prati se u Djelatnosti za zdravstvenu ekologiju i Djelatnosti za medicinsku mikrobiologiju u Zavodu za javno zdravstvo Varaždinske županije.

Tromjesečna izvješća dostavljaju se Hrvatskom zavodu za javno zdravstvo. Izvješća sadržavaju broj i tip pregledanih uzoraka te ishod tih analiza.. U Tablici 9.1. i tablici 9.2. prikazan je broj mikrobioloških i kemijskih ispitivanja namirnica i predmeta opće uporabe. Posebno se vode uzorci iz domaćeg podrijetla, a posebno oni iz uvoza kao i broj i postotak neispravnih uzoraka.

U tablici 9.1. prikazan je broj mikrobioloških ispitanih uzoraka domaćeg podrijetla kojih je bilo 1.982, a njih 11 bilo je mikrobiološki neispravnih ili 0,6%.

Ispitanih uzoraka podrijetlom iz uvoza bilo je 229 i svi su bili mikrobiološki ispravni. Najčešći uzroci mikrobiološke neispravnosti su bili ukupni broj aerobnih mezofilnih bakterija, kvasaca, plijesni, enterobakterija, stafilokoka i salmonela..

U tablici 9.2. prikazani su podaci o kemijski ispitanim uzorcima namirnica. Tijekom 2006. godine ispitan je 881 uzorak namirnica domaćeg podrijetla od čega je 99 ili 11,2% bilo neispravno. Iz uvoza nije bilo ispitanih uzoraka.

Najčešći uzroci zdravstvene neispravnosti od kemijskih parametara bilo je radi neodgovarajućih organoleptičkih svojstava radi povećane koncentracije aditiva, dodanih umjetnih boja nezadovoljavajućeg sastava i odnosa osnovnih prehrambenih tvari.

**9. 1. PRIKAZ BROJA MIKROBIOLOŠKI ISPITANIH NAMIRNICA,
BROJ I POSTOTAK NEISPRAVNIH UZORAKA ZA 2006. GODINU
(Kvartalno i ukupno)**

Zavod za javno zdravstvo	Namirnice domaćeg podrijetla			Namirnice podrijetlom iz uvoza			Ukupno		
	Ukup no	Neisp ravno	%	Ukupn o	Neisp ravno	%	Ukup no	Neisp ravno	%
Ukupno:	1.982	11	0,6	229			2.211	11	0,5
I-III	446	2	0,4	53			449	2	0,4
IV-VI	564	1	0,2	35			599	1	0,2
VII-IX	484	2	0,4	81			565	2	0,4
X-XII	488	6	1,2	60			548	6	1,1

**9. 2. PRIKAZ BROJA KEMIJSKI ISPITANIH NAMIRNICA,
BROJ I POSTOTAK NEISPRAVNIH UZORAKA ZA 2006. GODINU
(Kvartalno i ukupno)**

Zavod za javno zdravstvo	Namirnice domaćeg podrijetla			Namirnice podrijetlom iz uvoza			Ukupno		
	Ukup no	Neisp ravno	%	Ukup no	Neisp ravno	%	Ukup no	Neisp ravno	%
Ukupno:	881	99	11,2				881	99	11,2
I-III	257	27	10,5				257	27	10,5
IV-VI	207	29	14,0				207	29	14,0
VII-IX	229	21	9,2				229	21	9,2
X-XII	188	22	11,7				188	22	11,7

10. JAVNA VODOOPSKRBA U VARAŽDINSKOJ ŽUPANIJI

VODA ZA PIĆE - 2006. GODINA

Na području Varaždinske županije ukupno je pretraženo 1.138 uzoraka vode za piće. Temeljem "Pravilnika o zdravstvenoj ispravnosti vode za piće" N.N. br 182/04 posebno se prati kemijska, a posebno mikrobiološka ispravnost vode za piće.

U fizikalno- kemijskom pogledu analizirano je ukupno 1.099 uzoraka vode za piće. Iz javnih vodovoda nakon prerade pretraženo je u fizikalno- kemijskom pogledu 260 uzoraka, od čega je bilo 7 neispravnih uzoraka što iznosi 3%. Iz individualnih objekata pretraženo je 727 uzoraka od čega je bilo 418 neispravnih uzoraka ili 58%. (tablica 10.1.)

U mikrobiološkom pogledu pretraženo je ukupno 1.097 uzoraka vode za piće. Iz javnih vodovoda nakon prerade pretraženo je 260 uzoraka i bilo je 19 neispravna uzorka ili 7%. Iz individualnih objekata pretraženo je 725 uzoraka, a neispravno je bilo 126 uzoraka ili 17%. (tablica 10.1.)

Najčešći uzrok kemijske neispravnosti odnosi se na fizikalna svojstva vode, prisustvo nitrata u individualnim vodoopskrbnim objektima. U mikrobiološkom pogledu najveći broj neispravnih uzoraka je zbog većeg broja ukupnih koliformnih i mezofilnih bakterija. (tablica 10.3.)

VODE ZA REKREACIJU - 2006. GODINA

Na području Varaždinske županije ukupno je pretraženo 52 uzorka vode za rekreaciju. Svi uzorci obuhvaćeni su kemijskom i mikrobiološkom analizom. Ukupno su 5 uzorka bila neispravna, što je 10% neispravnih uzoraka.

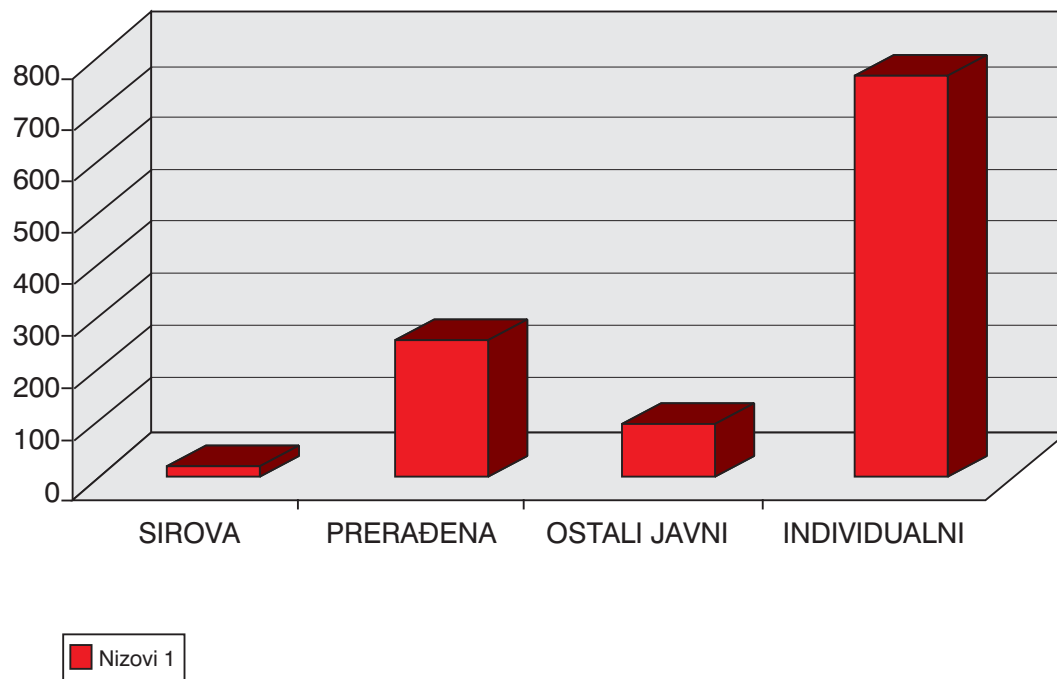
OTPADNE VODE- 2006. GODINA

Tijekom 2006. godine uzorkovali smo 500 uzoraka otpadnih voda sa oko 60 lokacija. Uzorkovanje otpadnih voda provodi Djelatnost za zdravstvenu ekologiju Zavoda za javno zdravstvo Varaždinske županije u suradnji sa Vodopravnom inspekcijom, temeljem Vodopravnih dozvola i « Pravilnika o graničnim vrijednostima pokazatelja opasnih i drugih tvari u otpadnim vodama» N.N. br. 06/01.

10. 1. REZULTATI ZDRAVSTVENE KONTROLE VODA
U VARAŽDINSKOJ ŽUPANIJI 2006. GODINE

Opis	Ukupno uzoraka	Ukupno neispravno		Kemijski			Mikrobiološki		
		Broj	%	Broj uzoraka	Neispravno		Broj uzoraka	Neispravno	
					Broj	%		Broj	%
1. Voda za piće	1.138	467	42	1.099	426	40	1.097	152	14
1.1. Javni vodovodi	277	25	9	277	7	3	277	19	7
1.1.1. Sirova voda- ukup.	17			17			17		
Sanitarna inspekcija	17			17			17		
Po ugovoru									
1.1.2. Prerađ. voda-ukup.	260	25	10	260	7	3	260	19	7
Sanitarna inspekcija	84	2	2	84	2	2	84		
Po ugovoru	176	23	13	176	5	3	176	19	11
1.2. Ostali javni objekti- ukupno	95	7	10	95	1	1	95	7	10
Sanitarna inspekcija	5			5			5		
Po ugovoru	90	7	8	90	1	1	90	7	8
1.4. Individualna vodoopskrba	766	435	57	727	418	58	725	126	17
2. Vode za kupanje	52	5	10	42	5	12	52		
2.1. Bazen sa slatkom vodom									
Otvoreni	4			4			4		
Zatvoreni	34	5	15	34	5	15	34		
2.3. Jezera									
2.4. Šljunčare	14			4			14		

10.2. GRAFIČKI PRIKAZ UZORAKA VODA ZA PIĆE U 2006. GODINI



**10.3. UZROCI NEISPRAVNOSTI VODA U
VARAŽDINSKOJ ŽUPANIJI 2006. GODINE**

Pokaza -telji	Javni vodovodi - sirova voda		Javni vodovodi - prerađena voda		Ostali javni vodoopskrbni objekti		Individualna vodoopskrba	
	Br. odred.	Neispravno	Br. odred.	Neispravno	Br. odred.	Neispravno	Br. odred.	Neisprav.
Nitrati					95	1	727	362
Kol. Bakt			260	14	95	18	725	53
Br.kol.37°C			260	10	95	13	725	105
Pseudomon.			260	1	95	1	725	34
Br.kol 22°C			260	2	95	1	725	59
E. coli			260	4	95	12	725	21
Amonij.							725	10
Enterokoki			260	3	95	1	725	13
Željezo			260	1			260	39
Miris			260	1			727	1
Mutnoća			260	5	95	1	727	28
KmnO4							727	5
Mangan							217	5
Nitrit							727	12
pH							727	3