



**ZAVOD ZA JAVNO ZDRAVSTVO
VARAŽDINSKE ŽUPANIJE**

**ZDRAVSTVENO-STATISTIČKI
LJETOPIS
ZA 2007. GODINU**



Varaždin, 2008. godina

Nakladnik:

ZAVOD ZA JAVNO ZDRAVSTVO VARAŽDINSKE ŽUPANIJE

I.Meštrovića bb
42000 VARAŽDIN

www.zzjzzv.hr

Ravnatelj:

Mr. sc. Dinko Kučić, dr. med.

Urednici:

Nada Matković, dipl. oec.

Ksenija Gorajšćan- unos podataka

Stručno vijeće Zavoda za javno zdravstvo Varaždinske županije

Varaždin, 2008.

S A D R Ź A J

I	UVOD	1
II	OPĆI PODACI O VARAŽDINSKOJ ŽUPANIJI	2
1.	STANOVNIŠTVO VARAŽDINSKE ŽUPANIJE (2001. godine)	
1. 1.	Stanovništvo prema spolu i starosti u Varaždinskoj županiji- grafikon	5
1. 2.	Raščlamba stanovništva Varaždinske županije po dobnim skupinama	6
1. 3.	Površina Varaždinske županije	6
1. 4.	Kontingent stanovništva, popis stanovništva 31. ožujka 2001. godine	7
1. 5.	Stanovništvo prema popisima od 1948- 2001. godine	8
1. 6.	Stanovništvo prema spolu i starosti, (Popis 2001.godine)	9
2.	PRIRODNO KRETANJE STANOVNIŠTVA U VARAŽDINSKOJ ŽUPANIJI 2006. GODINE	
2. 1.	Osnovni podaci prirodnog kretanja stanovništva Varaždinske županije i Republike Hrvatske od 1981- 2007. godine	13
2. 2.	Prirodno kretanje stanovništva Varaždinske županije od 1981- 2007. godine- grafikon	14
2. 3.	Osnovni podaci prirodnog kretanja stanovništva u Varaždinskoj županiji u 2006. godini- po Općinama	15
2. 4.	Osnovne stope prirodnog kretanja stanovništva u Varaždinskoj županiji 2006. godine- po Općinama	16
2. 5.	Živorodeni prema spolu i mjestu porođaja u Varaždinskoj županiji 2006. godine- po Općinama	17
2. 6.	Živorodeni prema starosti majke u Varaždinskoj županiji 2006. godine- po Općinama	18
2. 7.	Živorodeni prema mjestu rođenja djeteta u Varaždinskoj županiji 2006. godine - po Općinama	19
2. 8.	Umrli dojenčad prema spolu i starosti u Varaždinskoj županiji 2006. godine	20
2. 9.	Umrli dojenčad prema uzroku smrti u Varaždinskoj županiji 2006. godine	20
2. 10.	Umrli prema uzroku smrti u Varaždinskoj županiji 2006. godine- po Općinama	21
2. 11.	Umrli po skupinama bolesti u postocima 2006. godine- grafikon	23
2. 12.	Umrli prema starosti u Varaždinskoj županiji 2006. godine- po Općinama	24
2. 13.	Umrli prema spolu, mjestu i ustanovitelju smrti u Varaždinskoj županiji 2006. godine- po Općinama	26
2. 14.	Struktura uzroka smrti po skupinama bolesti na području Varaždinske županije u 2005, 2006. i 2007. godini	27
2. 15.	Deset vodećih uzroka smrti na području Varaždinske županije u 2006. i 2007. godini	28
2. 16.	Umrli s prebivalištem u Varaždinskoj županiji po skupinama bolesti, te udio i stope na 100.000 stanovnika u 2007. godini	29
3.	ZDRAVSTVENE USTANOVE I RADNICI U ZDRAVSTVU	
3. 1.	Radnici po pojedinim zdravstvenim ustanovama u Varaždinskoj županiji - na dan 31. 12. 2007. godine- stalni radni odnos	32
3. 2.	Radnici prema stručnoj spremi i profilu u Varaždinskoj županiji - na dan 31. 12. 2007. godine	33

4. PRIMARNA ZDRAVSTVENA ZAŠTITA	34
- Udio pojedinih skupina u ukupnom pobolu primarne zdravstvene zaštite za 2007. godinu- grafikon	36
- Primarna zdravstvena zaštita- ukupno	37
- Djelatnost opće medicine	43
- Djelatnost zdravstvene zaštite dojenčadi i predškolske djece	51
- Djelatnost za zdravstvenu zaštitu školske djece i mladeži	59
- Djelatnost medicine rada	63
- Djelatnost zdravstvene zaštite žena	69
- Djelatnost hitne medicinske pomoći	76
- Djelatnost za zaštitu i liječenje usta i zubi	80
- Patronažna i kućna njega	84
5. SPECIJALISTIČKO- KONZILIJARNE TE OSTALE DJELATNOSTI	86
□ Specijalističko- konzilijarne djelatnosti- ukupno	88
• Pedijatrija	88
• Ginekologija	88
• Interna	88
• Neurologija	89
• Infektologija	89
• Fizikalna medicina i rehabilitacija	89
• Dermatovenerologija	89
• Kirurgija	90
• Reanimacija i anestezija	90
• Urologija	90
• Ortopedija	90
• Oftalmologija	90
• ORL	91
• Rendgenologija – radiologija	91
• Psihijatrija	91
• Neuropsihijatrija	91
• Nuklearna	92
• Pneumofiziologija	92
• Reumatologija	92
• Fizioterapija i rehabilitacija	92
• Djelatnost za transfuziologiju	95
6. STACIONARNA ZDRAVSTVENA ZAŠTITA	96
6. 1. Broj postelja, broj ispisanih pacijenata i broj bolnoopskrbnih dana za bolničko liječenje 2007. godini u Općoj bolnici Varaždin	98
6. 2. Iskorištenost postelja, prosjek trajanja liječenja 2007. godine u Općoj bolnici Varaždin	99

6. 3.	Kapacitet postelja i kretanje bolesnika u Općoj bolnici Varaždin 2007. godine- grafikon	100
6. 4.	Hospitalizacija po skupinama bolesti i djelatnostima, te spolu u Općoj bolnici Varaždin 2007. godine	101
6. 5.	Bolnički pobol po dobnim skupinama i skupinama bolest u Općoj bolnici Varaždin 2007. godine	102
6. 6.	Bolnoopskrbni dani ispisanih pacijenata u Općoj bolnici Varaždin 2007. godine	103
6. 7.	Prikaz hospitalizacija i bolnoopskrbnih dana prema spolu 2007. godine u Općoj bolnici Varaždin- grafikon	104
6. 8.	Broj hospitaliziranih prema skupinama bolesti 2007. godine u Općoj bolnici Varaždin- grafikon	105
6. 9.	Broj hospitalizacija prema dobnim skupinama 2007. godine u Općoj bolnici Varaždin- grafikon	105
6. 10.	Postotak umrlih od broja zaprimljenih bolesnika prema specijalnostima u Općoj bolnici Varaždin- grafikon	106
6. 11.	Broj postelja, bolnoopskrbnih dana, postelja na 1000 stanovnika i prosječna dužina liječenja u Specijalnim bolnicama za 2007. godinu u Varaždinskoj županiji	107
7.	REGISTAR KRONIČNIH BOLESTI- registar za rak	108
7. 1.	Novi slučajevi raka u Varaždinskoj županiji i Hrvatskoj 2005. godine- žene	111
7. 2.	Novi slučajevi raka u Varaždinskoj županiji i Hrvatskoj 2005. godine- muški	112
7. 3.	Umrli od raka u Varaždinskoj županiji u 2005. godini	113
7. 4.	Umrli prema spolu i starosti u Varaždinskoj županiji u 2007. godini	116
7. 5.	Novi slučajevi, najčešća sijela raka prema spolu u Varaždinskoj županiji 2005. godine- grafikon	117
8.	ZARAZNE BOLESTI, CIJEPLJENJA, MIKROBIOLOŠKA DIJAGNOSTIKA I RAD ANTIRABIČNE AMBULANTE	118
8. 1.	Broj prijavljenih zaraznih bolesti u Varaždinskoj županiji od 1998. do 2007. godine	121
8. 2.	Prikaz kretanja zaraznih bolesti od 1998. do 2007. godine- grafikon	124
8. 3.	Prikaz najčešće prijavljenih zaraznih bolesti u 2007. godini- grafikon	125
8. 4.	Epidemije registrirane u 2007. godini	126
8. 5.	Cijepljenje protiv difterije, tetanusa i hripavca u 2007. godini	126
8. 6.	Cijepljenje protiv poliomijelitisa obavljeno u 2007. godini	126
8. 7.	Cijepljenje protiv morbila, rubeole i parotitisa obavljeno u 2007. godini	126
8. 8.	Broj i vrste obrađenih uzoraka- Opća i Specijalne bolnice	127
8. 9.	Broj i vrste obrađenih uzoraka- Primarna zdravstvena zaštita	128
8. 10.	Bakteriološka analiza uzoraka uzetih od bolesnika i bakterijski izolati	129
8. 11.	Rad antirabične ambulante u 2007. godini	130

9. ZDRAVSTVENA ISPRAVNOST I KAKVOĆA NAMIRNICA I PREDMETA OPĆE UPORABE	131
9. 1. Prikaz broja mikrobiološki ispitanih namirnica, broj i postotak neispravnih uzoraka za 2007. godinu	133
9. 2. Prikaz broja kemijski ispitanih namirnica, broj i postotak neispravnih uzoraka za 2007. godinu	133
10. JAVNA VODOOPSKRBA U VARAŽDINSKOJ ŽUPANIJI	134
10. 1. Rezultati zdravstvene kontrole voda u Varaždinskoj županiji 2007. godine	136
10. 2. Uzroci neispravnih voda u Varaždinskoj županiji 2007. godine	137

I UVOD

Publikacija „Zdravstveno- statistički ljetopis za 2007. godinu“ tekuće je godišnje izvješće o radu zdravstva i zdravstvenog stanja stanovništva na području Varaždinske županije.

Izdaje se od 1994. godine i pruža uvid u organizaciju i kadrovsku strukturu u zdravstvenoj zaštiti, rad i iskorištenost zdravstvenih kapaciteta kao i pokazatelje zdravstvenog stanja stanovništva.

Podaci korišteni u publikaciji najvećim su dijelom iz sustava zdravstva, prikupljeni i obrađeni u Zavodu za javno zdravstvo Varaždinske županije, Državnog zavoda za statistiku Republike Hrvatske i Hrvatskog zavoda za javno zdravstvo.

Objedinjavajući na jednom mjestu sve dostupne podatke, publikacija pruža mogućnost ocjene učinaka zdravstvene djelatnosti cijele županije. Održan je kontinuitet u prikazivanju podataka i usporedivost s prethodnim razdobljima.

Svi podaci objavljeni su u apsolutnim brojevima, a za bolje uočavanje veličine pojave korišteni su i relativni brojevi.

Kako zdravlje i zdravstvena zaštita stanovnika ne ovise samo o djelovanju zdravstvenog sustava već i o nizu demografskih, ekoloških i gospodarstvenih pokazatelja to su u publikaciji prikazane i neke demografske značajke županije.

Nadamo se da će publikacija koristiti svima koji o zdravstvenoj zaštiti u Varaždinskoj županiji i zdravstvenom stanju stanovništva žele i trebaju znati više. Očekujemo da će pomoći objektivnijem planiranju i organizaciji zdravstvenog sustava te ostalim aktivnostima za unaprjeđenje zdravlja stanovništva Varaždinske županije.

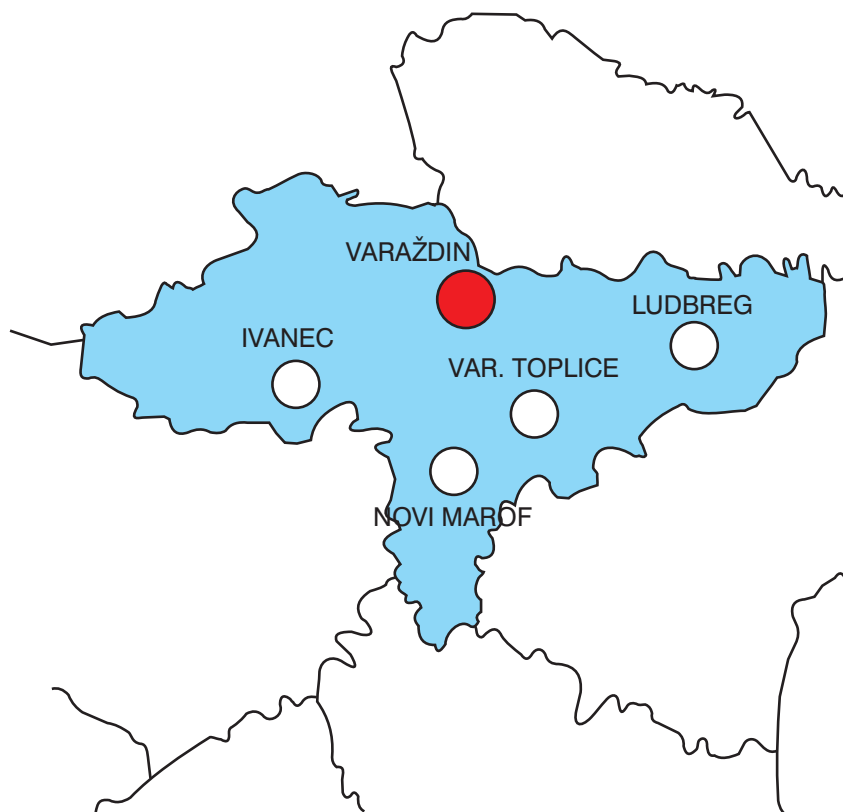
II OPĆI PODACI O VARAŽDINSKOJ ŽUPANIJI

Varaždinska županija spada među najmanje županije po površini u Republici Hrvatskoj (iza nje su samo Krapinsko- zagorska i Međimurska županija). Zauzima krajnji sjeverozapadni dio Hrvatske. Njena površina iznosi 1.260 km² . U geografskom pogledu sastoji se od dva dijela: većeg dravskog porječja i manjeg savskog porječja. Poljoprivredne površine u županiji obuhvaćaju 56,7%, a šume oko 26% ukupnog teritorija.

Varaždinska županija ima 6 gradova (Ivanec, Lepoglava, Ludbreg, Novi Marof, Varaždin i Varaždinske Toplice) i 22 općine (Bednja, Breznica, Breznički Hum, Beretinec, Cestica, Donja Voća, Donji Martijanec, Gornji Kneginec, Jalžabet, Klenovnik, Ljubešćica, Mali Bukovec, Maruševac, Petrijanec, Sračinec, Sveti Đurđ, Sveti Ilija, Trnovec Bartolovwečki, Veliki Bukovec, Vidovec, Vinica i Visoko).

Na sjeveru Varaždinska županija graniči s Međimurskom županijom, na jugu s Krapinsko- zagorskom i Zagrebačkom županijom, na istoku s Koprivničko- Križevačkom županijom i na zapadu s Republikom Slovenijom.

Varaždinska županija ima specifičan položaj, odnosno naglašenu važnost tzv. „hrvatskog praga“ u prometnom povezivanju Zapadne i Srednje Europe sa Jugoistočnom Europom i Bliskim Istokom.



1. STANOVNIŠTVO VARAŽDINSKE ŽUPANIJE

(POPIS 2001. g.)

Prema popisu stanovništva iz 2001. godine Varaždinska županija imala je 184.769 stanovnika, 89.839 muškaraca (48,62%) i 94.930 žena (51,38%). To je 4,16% ukupnog stanovništva Hrvatske.

Varaždinska županija jedna je od najgušće naseljenih županija u Republici Hrvatskoj. U gradovima živi 101.725 stanovnika što je 55% od ukupnog broja stanovnika Varaždinske županije. Unatrag 20 godina broj živorođenih stalno se smanjuje.

Raščlamba stanovništva naše županije po dobnim skupinama ukazuje na stalno smanjenje udjela djece do 14 godina i to:

1971. godine 24,3% od ukupnog broja stanovništva Varaždinske županije.

1981. godine 21,6% od ukupnog broja stanovništva Varaždinske županije.

1991. godine 19,8% od ukupnog broja stanovništva Varaždinske županije.

2001. godine 17,2% od ukupnog broja stanovništva Varaždinske županije.

Dok pada broj stanovnika do 14 godina raste broj stanovnika starijih od 65 godina, pa je bilo:

1971. godine 9,5% od ukupnog broja stanovništva Varaždinske županije.

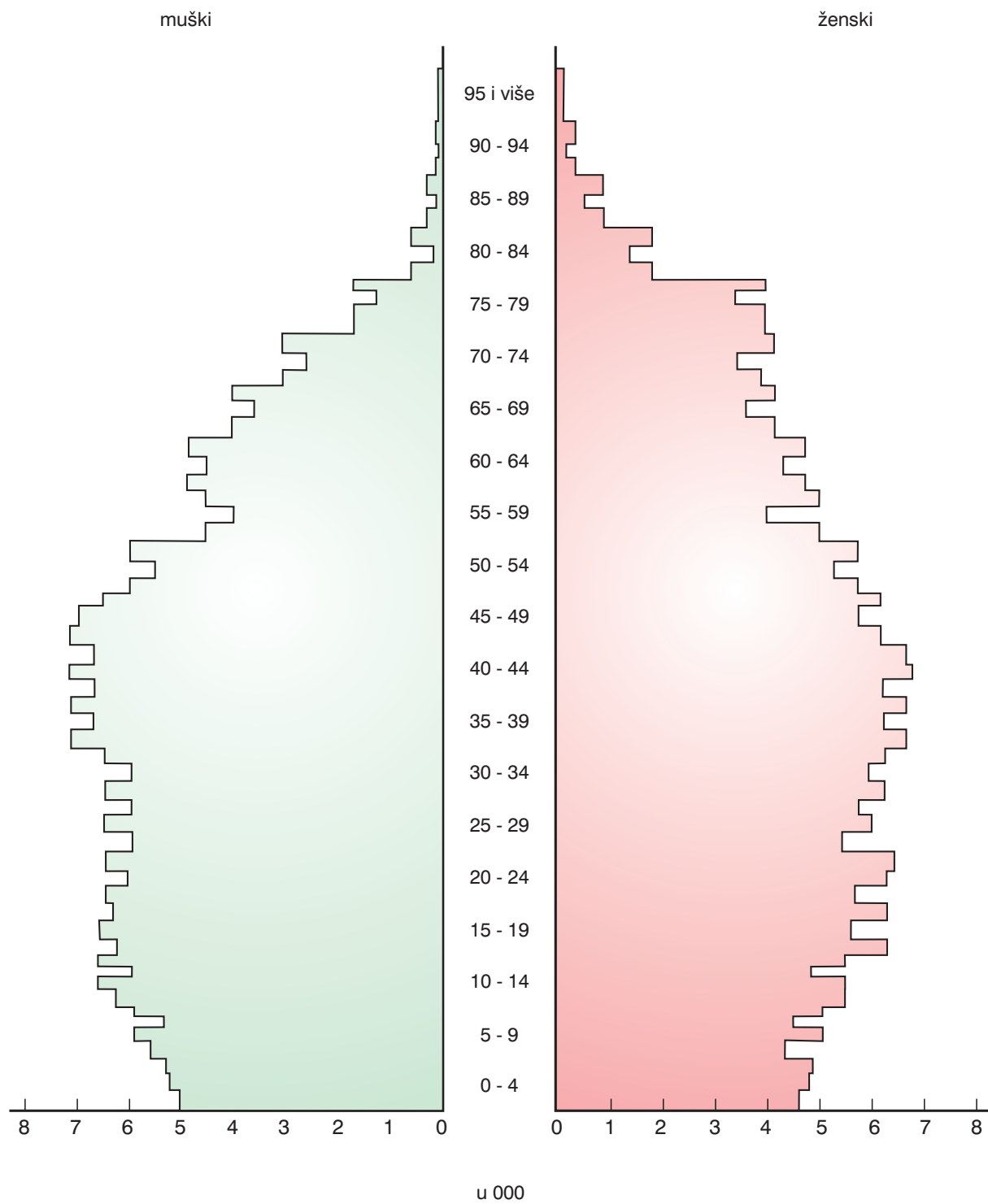
1981. godine 11,3% od ukupnog broja stanovništva Varaždinske županije.

1991. godine 11,9% od ukupnog broja stanovništva Varaždinske županije.

2001. godine 15,3% od ukupnog broja stanovništva Varaždinske županije.

Ti podaci govore u prilog depopulacijskoj fazi, odnosno pomaku stanovništva prema starijoj dobnjoj strukturi, odnosno porastu godina prosječne starosti.

1.1. STANOVNIŠTVO PREMA SPOLU I STAROSTI U VARAŽDINSKOJ Županiji (prema popisu 2001.)



1.2. RAŠČLAMBA STANOVNIŠTVA VARAŽDINSKE ŽUPANIJE PO DOBNIM SKUPINAMA PREMA POPISIMA OD 1971. DO 2001. GODINE

Godina popisa	0-14	15-64	65 i više
1971.	24,3	66,2	9,5
1981.	21,6	67,1	11,3
1991.	19,8	68,3	11,9
2001.	17,2	67,5	15,3

1.3. POVRŠINA VARAŽDINSKE ŽUPANIJE I REPUBLIKE HRVATSKE

	Površina km²	Stanovništvo na 1 km²
Republika Hrvatska	56.542	78,5
Varaždinska županija	1.260	146,6

1.4. KONTINGENT STANOVNIŠTVA, POPIS STANOVNIŠTVA 31. OŽUJKA 2001. GODINE

Republika Županija	Ukupno	0-19				Fertilno žensko st.		Radni konting. Ž (15-59) M (15-64)	75 i više	65 i više	60 i više	Prosjeć na starost	Indeks starenja
		0-6	0-14	0-17	0-19	Svega 15-49	Od toga 20-29						
SV	4.437.460	336.964	754.634	931.927	1.053.240	-	-	2.828.632	236.708	955.556	39,3	90,7	
M	2.135.900	172.455	386.167	476.777	538.843	-	-	1.475.860	72.765	385.775	37,5	71,6	
Ž	2.301.560	164.509	368.467	455.150	514.397	1.080.121	295.723	1.352.772	163.943	569.781	41,0	110,8	
SV	184.769	14.167	31.807	39.419	44.674	-	-	118.247	9.818	38.863	39,0	87,0	
M	89.839	7.198	16.292	20.264	22.942	-	-	63.214	2.835	14.847	36,9	64,7	
Ž	94.930	6.969	15.515	19.155	21.732	44.223	12.184	55.033	6.983	24.016	40,9	110,5	

1.5. STANOVNIŠTVO PREMA POPISIMA OD 1948- 2001. GODINE

Republika/ Županija	Stanovništvo prema popisu								Indeksi			
	1948.	1953.	1961.	1971.	1981.	1991.	2001.	1971/1961.	1981/1971.	1991/1981.	2001/1991.	
Republika Hrvatska	3.779.853	3.936.022	4.159.696	4.426.221	4.601.469	4.784.265	4.437.460	106,4	104,0	104,0	92,8	
Varaždinska županija	173.665	176.352	178.880	184.380	187.495	187.853	184.769	103,1	101,7	100,2	98,4	

1.6. STANOVNIŠTVO PREMA SPOLU I STAROSTI, POPIS 2001.

Starost	Spol	Varaždinska županija	Republika Hrvatska
Ukupno	sv.	184.769	4.437.460
	m	89.839	2.135.900
	ž	94.930	2.301.560
0-4	sv.	9.946	237.522
	m	5.063	121.718
	ž	4.883	115.804
5-9	sv.	10.429	248.528
	m	5.341	127.274
	ž	5.088	121.254
10-14	sv.	11.432	268.584
	m	5.888	137.175
	ž	5.544	131.409
15-19	sv.	12.867	298.606
	m	6.650	152.676
	ž	6.217	145.930
20-24	sv.	12.858	305.631
	m	6.577	155.739
	ž	6.281	149.892
25-29	sv.	12.479	294.497
	m	6.576	148.666
	ž	5.903	145.831
30-34	sv.	12.727	259.431
	m	6.506	147.920
	ž	6.221	147.511
35-39	sv.	13.821	317.273
	m	7.173	158.506
	ž	6.648	158.767
40-44	sv.	13.961	333.403
	m	7.258	166.499
	ž	6.703	166.904
45-49	sv.	13.236	333.576
	m	6.986	168.290
	ž	6.250	165.286
50-54	sv.	11.773	299.773
	m	6.037	148.224
	ž	5.736	151.549

55-59	sv.	9.723	229.775
	m	4.649	108.673
	ž	5.074	121.102
60-64	sv.	10.669	262.016
	m	4.802	120.667
	ž	5.867	141.349
65-69	sv.	10.132	252.947
	m	4.104	110.459
	ž	6.028	142.488
70-74	sv.	8.244	203.885
	m	3.106	81.884
	ž	5.138	122.001
75-79	sv.	5.745	137.201
	m	1.778	44.149
	ž	3.967	93.052
80-84	sv.	2.480	56.954
	m	677	17.040
	ž	1.803	39.914
85-89	sv.	1.188	30.833
	m	304	8.682
	ž	884	22.151
90-94	sv.	357	10.265
	m	68	2.571
	ž	289	7.694
95 i više	sv.	48	1.455
	m	8	323
	ž	40	1.132
nepozn.	sv.	654	19.305
	m	288	8.765
	ž	366	10.540

**2. PRIRODNO KRETANJE STANOVNIŠTVA
U VARAŽDINSKOJ ŽUPANIJI 2006. GODINE**

Na veličinu ukupnog broja stanovnika u Varaždinskoj županiji utjecalo je dugogodišnje smanjivanje broja rođenih.

Unatrag 20 godina broj živorođenih progresivno se smanjuje, tako da je 1981. godine rođeno 2.783 djece, a 2006. godine 1.764 djece. Naša županija ubraja se u županije koje su u 2006. godini imale negativan prirodni priraštaj.

Dugogodišnje smanjivanje nataliteta, fertiliteta i prirodnog prirasta za našu županiju počinje s 1990. godinom. Natalitetna stopa je u 2006. godini iznosila 9,5/1000 stanovnika, a mortalitetna 11,5/1000 stanovnika.

I u 2006. godini zabilježena je negativna stopa prirodnog kretanja i iznosila je -2,0 na 1000 stanovnika.

Dojenačka smrtnost kao jedan od osnovnih pokazatelja zdravstvenog stanja i zdravstvene zaštite tj. njenog razvoja na nekom području iznosila je u 2006. godini u našoj županiji 6,2/1000 živorođenih, više nego u Hrvatskoj gdje je iznosila 5,2/1000 živorođenih.

U Varaždinskoj županiji u 2006. godini umrlo je ukupno 11 dojenčadi.

Najučestaliji uzroci dojenačke smrti u našoj županiji su vezani uz uranjeno rođenje i posljedičnu nezrelost ili se radi o prirodnim malformacijama. Najveći broj novorođenčadi umre u prvom ili slijedećih nekoliko dana života.

Struktura stanovništva prema Popisu 2001. godine pokazuje da je stanovništvo naše županije u trendu progresivnog starenja, budući da je udio starijih od 65 godina dosegao 15,3% (1971. godine 9,5%), a mlađih od 14 godina je smanjen na 17,2 % (1971. godine 24,3%).

U 2006. godini na području naše županije umrlo je ukupno 2.125 osoba, a broj umrlih proporcionalno raste sa godinama starosti.

U 2006. godini je umrlo 1.624 osoba starijih od 65 godina (u 2005. godini 1.711) te čine 76,4% svih umrlih.

Vodeći uzroci smrti su iz skupine cirkulacijskih bolesti od kojih je umrlo 1.119 osoba-605,6/100.000 stanovnika (u Hrvatskoj 577,2/100.000 stanovnika).

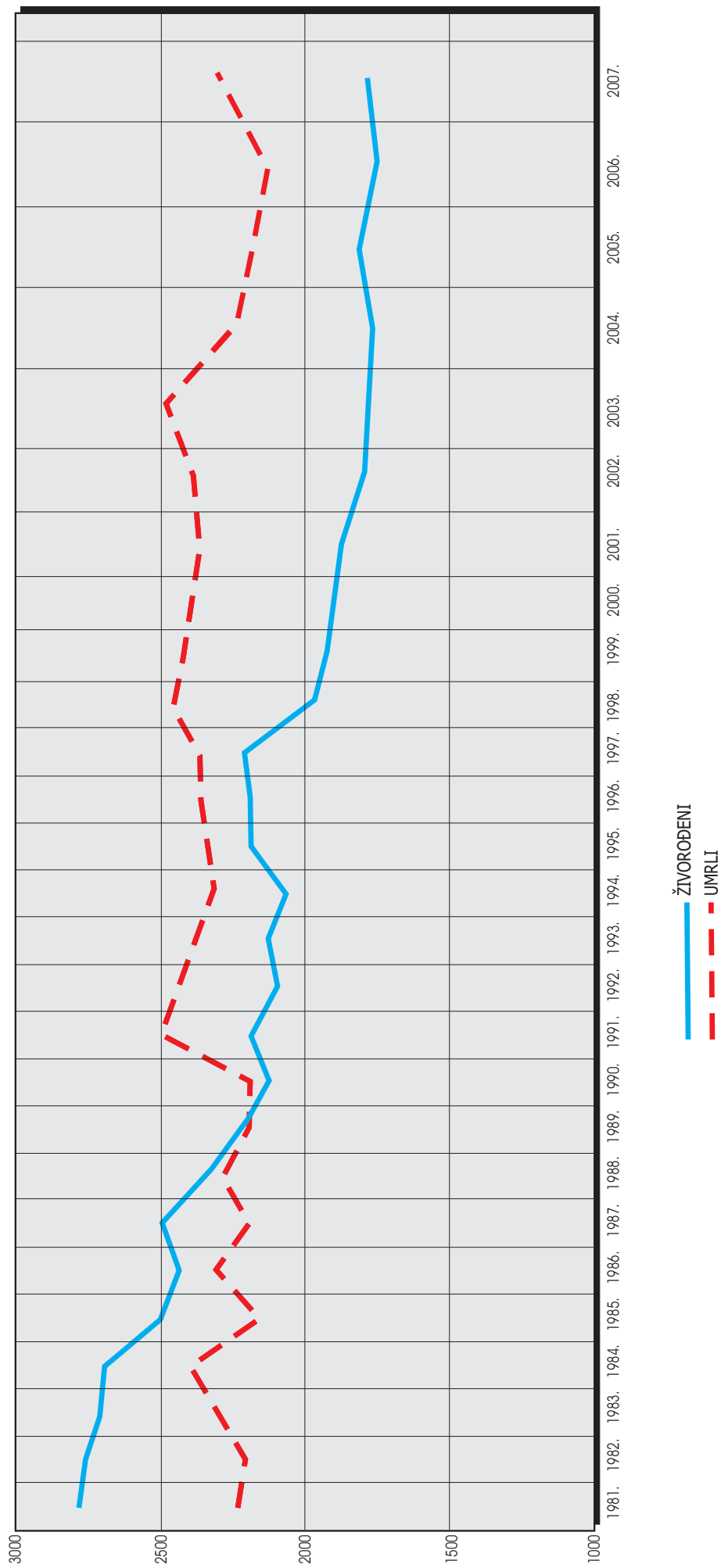
Od novotvorina, druge po redu skupine bolesti u 2006. godini umrlo je 506 osoba-273,9/100.000 stanovnika, u Hrvatskoj 286,2/100.000 stanovnika. Tri četvrtine svih uzroka smrti u Varaždinskoj županiji je iz ove druge skupine bolesti, a preostale smrti odnose se na ozljede, trovanja, probavne bolesti, dišne bolesti i druge manje zastupljene bolesti.

**2.1. OSNOVNI PODACI PRIRODNOG KRETANJA STANOVNIŠTVA
VARAŽDINSKE ŽUPANIJE I REPUBLIKE HRVATSKE U RAZDOBLJU
OD 1981. DO 2007. GODINE**

Godina	Varaždinska županija			Republika Hrvatska		
	Živorodeni	Umrli	Prirodni priraštaj	Živorodeni	Umrli	Prirodni priraštaj
1981.	2.783	2.231	552	67.455	51.420	16.035
1982.	2.764	2.211	553	66.737	50.770	15.967
1983.	2.711	2.314	397	65.598	55.147	10.451
1984.	2.686	2.398	288	64.909	54.169	10.740
1985.	2.501	2.155	346	62.665	52.067	10.598
1986.	2.442	2.310	132	60.226	51.740	8.486
1987.	2.486	2.206	280	59.209	53.080	6.129
1988.	2.354	2.293	61	58.525	52.686	5.839
1989.	2.220	2.197	23	55.651	52.569	3.082
1990.	2.134	2.200	-66	55.409	52.192	3.217
1991.	2.187	2.508	-321	51.829	54.832	-3.003
1992.	2.097	2.437	-340	46.970	51.800	-4.830
1993.	2.128	2.383	-255	48.535	50.846	-2.311
1994.	2.067	2.318	-251	48.584	49.482	-898
1995.	2.191	2.337	-146	50.182	50.536	-354
1996.	2.189	2.362	-173	53.811	50.636	3.175
1997.	2.286	2.388	-102	55.501	51.964	3.537
1998.	1.984	2.486	-502	47.068	52.311	-5.243
1999.	1.930	2.383	-453	45.179	51.953	-6.774
2000.	1.853	2.371	-518	43.746	50.246	-6.500
2001.	1.790	2.266	-476	40.993	49.552	-8.559
2002.	1.688	2.329	-641	40.094	50.569	-10.475
2003.	1.683	2.492	-809	39.668	52.575	-12.907
2004.	1.725	2.245	-520	40.307	49.756	-9.449
2005.	1.834	2.199	-365	42.492	51.790	-9.298
2006.	1.764	2.125	-361	41.446	50.378	-8.932
2007.	1.721	2.316	-595	41.910	52.367	-10.457

Izvor podataka: Prirodno kretanje stanovništva 2006. godine
Priopćenje za 2007. godinu

2.2. PRIRODNO KRETANJE STANOVNIŠTVA VARAŽDINSKE ŽUPANIJE
 U RAZDOBLJU OD 1981. DO 2007. GODINE
 (usporedi s tablicom 2.1.)



2.3. OSNOVNI PODACI PRIRODNOG KRETANJA STANOVNIŠTVA U VARAŽDINSKOJ ŽUPANIJ I REPUBLICI HRVATSKOJ U 2006. GODINI - PO OPĆINAMA

Republika/ Županija/ Općina	Rodeni		Umrli	Umrli dojenčad	Prirodni priraštaj
	Živorodeni	Mrtvorodeni			
Republika Hrvatska	41.446	182	50.378	215	-8.932
Varaždinska županija	1.764	7	2.125	11	-361
Grad	914	3	1.125	6	-211
Ivanec	138		157	2	-19
Lepoglava	75		105		-30
Ludbreg	76		102		-26
Novi Marof	136	2	148		-12
Varaždin	436	1	528	4	-92
Varažd. Toplice	53		85		-32
OPĆINE	850	4	1.000	5	-150
Bednja	37		66		-29
Beretinec	20		31		-11
Breznica	19		35		-16
Breznički Hum	10	1	29		-19
Cestica	62		60		2
Donja Voća	26		35		-9
Donji Martijanec	37		63	1	-26
Gornji Kneginec	51		59		-8
Jalžabet	32		39		-7
Klenovnik	18		24		-6
Ljubeščica	12		23	1	-11
Mali Bukovec	22		36		-14
Maruševec	63		72	1	-9
Petrijanec	78		56		22
Sračinec	68		59	1	9
Sveti Đurđ	52		63	1	-11
Sveti Ilija	35	2	36		-1
Trnovec Bartolov.	78		74		4
Veliki Bukovec	13		24		-11
Vidovec	62	1	53		9
Vinica	36		36		0
Visoko	19		27		-8

Izvor podataka: Prirodno kretanje stanovništva 2006. godine

**2.4. OSNOVNE STOPE PRIRODNOG KRETANJA STANOVNIŠTVA U
VARAŽDINSKOJ ŽUPANIJI 2006. GODINE
- PO OPĆINAMA**

Republika/ Županija/ Općina	Na 1000 stanovnika			Na 1000 živorođenih	
	Živorodeni	Umrli	Prirodni priraštaj	Mrtvorodeni	Umrli dojenčad
Republika Hrvatska	9,3	11,4	-2,1	4,4	5,2
Varaždinska županija	9,5	11,5	-2,0	4,0	6,2
Grad	4,9	6,1	-1,2	1,7	3,4
Ivanec	0,7	0,7	0		1,1
Lepoglava	0,4	0,6	-0,2		
Ludbreg	0,4	0,6	-0,2		
Novi Marof	0,7	0,8	-0,1	1,1	
Varaždin	2,4	2,9	-0,5	0,6	2,3
Varažd. Toplice	0,3	0,5	-0,2		
OPĆINE	4,6	5,4	-0,8	2,3	2,8
Bednja	0,2	0,4	-0,2		
Beretinec	0,1	0,2	-0,1		
Breznica	0,1	0,2	-0,1		
Breznički Hum	0,1	0,2	-0,1	0,6	
Cestica	0,3	0,3	0		
Donja Voća	0,1	0,2	-0,1		
Donji Martijanec	0,2	0,3	-0,1		0,6
Gornji Kneginec	0,3	0,3	0		
Jalžabet	0,2	0,2	0		
Klenovnik	0,1	0,1	0		
Ljubešćica	0,1	0,1	0		0,6
Mali Bukovec	0,1	0,2	-0,1		
Maruševec	0,3	0,4	-0,1		0,5
Petrijanec	0,4	0,3	0,1		
Sračinec	0,4	0,3	0,1		0,5
Sveti Đurđ	0,3	0,3	0		0,6
Sveti Ilija	0,2	0,2	0	1,1	
Trnovec Bartolov.	0,4	0,4	0		
Veliki Bukovec	0,1	0,1	0		
Vidovec	0,3	0,3	0	0,6	
Vinica	0,2	0,2	0		
Visoko	0,1	0,2	-0,1		

Izvor podataka: Prirodno kretanje stanovništva 2006. godine

**2.5. ŽIVOROĐENI PREMA SPOLU I MJESTU POROĐAJA U
VARAŽDINSKOJ ŽUPANIJI 2006. GODINE
- PO OPĆINAMA**

Republika/ Županija/ Općina	Ukupno	Spol		Mjesto porođaja		
		Muški	Ženski	Zdravstvena ustanova	Drugo mjesto	
					Uz stručnu pomoć	Bez struč. pomoći
Republika Hrvatska	41.446	21.469	19.977	41.416	18	12
Varaždinska županija	1.764	953	811	1.764		
Grad	914	483	431	914		
Ivanec	138	75	63	138		
Lepoglava	75	44	31	75		
Ludbreg	76	45	31	76		
Novi Marof	136	73	63	136		
Varaždin	436	229	207	436		
Varažd. Toplice	53	17	36	53		
OPĆINE	850	470	380	850		
Bednja	37	18	19	37		
Beretinec	20	12	8	20		
Breznica	19	12	7	19		
Breznički Hum	10	8	2	10		
Cestica	62	26	36	62		
Donja Voća	26	13	13	26		
Donji Martijanec	37	23	14	37		
Gornji Kneginec	51	33	18	51		
Jalžabet	32	19	13	32		
Klenovnik	18	10	8	18		
Ljubešćica	12	4	8	12		
Mali Bukovec	22	10	12	22		
Maruševec	63	37	26	63		
Petrijanec	78	39	39	78		
Sračinec	68	42	26	68		
Sveti Đurđ	52	30	22	52		
Sveti Ilija	35	15	20	35		
Trnovec Bartolov.	78	45	33	78		
Veliki Bukovec	13	9	4	13		
Vidovec	62	33	29	62		
Vinica	36	22	14	36		
Visoko	19	10	9	19		

**2.6. ŽIVOROĐENI PREMA STAROSTI MAJKE U VARAŽDINSKOJ ŽUPANIJ
2006. GODINE
- PO OPĆINAMA**

Republika/ Županija/ Općina	Ukupno	Starost majke					Nepoz nato
		Do 15	15-19	20-29	30-39	40 i više	
Republika Hrvatska	41.446	5	1.823	23.822	14.952	822	22
Varaždinska županija	1.764	1	110	1.130	498	25	
Grad	914		40	557	301	16	
Ivanec	138		6	100	29	3	
Lepoglava	75		6	51	17	1	
Ludbreg	76		3	50	22	1	
Novi Marof	136		10	85	40	1	
Varaždin	436		9	242	178	7	
Varažd. Toplice	53		6	29	15	3	
OPĆINE	850	1	70	573	197	9	
Bednja	37		4	21	12		
Beretinec	20		2	13	5		
Breznica	19		1	12	6		
Breznički Hum	10		3	3	4		
Cestica	62		2	45	12	3	
Donja Voća	26		1	23	2		
Donji Martijanec	37		4	27	6		
Gornji Knežinec	51		4	31	14	2	
Jalžabet	32		2	22	8		
Klenovnik	18		1	14	3		
Ljubešćica	12		3	7	2		
Mali Bukovec	22			17	5		
Maruševac	63		5	45	13		
Petrijanec	78	1	16	45	15	1	
Sračinec	68		4	50	14		
Sveti Đurđ	52		3	36	13		
Sveti Ilija	35		1	22	11	1	
Trnovec Bartolov.	78		6	58	14		
Veliki Bukovec	13		1	9	3		
Vidovec	62		2	40	20		
Vinica	36		2	24	9	1	
Visoko	19		3	9	6	1	

**2.7. ŽIVOROĐENI PREMA REDU ROĐENJA DJETETA U VARAŽDINSKOJ
ŽUPANIJI U 2006. GODINI
- PO OPĆINAMA**

Republika/ Županija/ Općina	Ukupno	Red rođenja djeteta			
		Prvo	Drugo	Treće i više	Nepoznato
Republika Hrvatska	41.446	19.428	14.069	7.727	222
Varaždinska županija	1.764	842	614	303	5
Grad	914	453	322	138	1
Ivanec	138	63	55	20	
Lepoglava	75	33	31	11	
Ludbreg	76	35	23	18	
Novi Marof	136	56	54	26	
Varaždin	436	240	144	51	1
Varažd. Toplice	53	26	15	12	
OPĆINE	850	389	292	165	4
Bednja	37	13	13	11	
Beretinec	20	8	4	8	
Breznica	19	8	10	1	
Breznički Hum	10	4	5		1
Cestica	62	26	30	6	
Donja Voća	26	15	8	3	
Donji Martijanec	37	21	11	5	
Gornji Kneginec	51	22	23	6	
Jalžabet	32	14	13	5	
Klenovnik	18	8	7	3	
Ljubeščica	12	7	5		
Mali Bukovec	22	10	7	5	
Maruševec	63	35	20	8	
Petrijanec	78	33	19	25	1
Sračinec	68	30	29	9	
Sveti Đurđ	52	23	15	13	1
Sveti Ilija	35	16	9	10	
Trnovec Bartolov.	78	39	23	15	1
Veliki Bukovec	13	4	6	3	
Vidovec	62	28	16	18	
Vinica	36	17	14	5	
Visoko	19	8	5	6	

2.8. UMRLA DOJENČAD PREMA SPOLU I STAROSTI U VARAŽDINSKOJ ŽUPANIJI 2006. GODINE

Starost umrle dojenčadi	Republika Hrvatska	Varaždinska županija
Ukupno	215	11
Od toga ženska	110	3
Starost umrle dojenčadi ispod 24 sata	71	4
1 dan	25	2
2-6 dana	35	
7-13 dana	12	
14-20 dana	12	
21-29 dana	9	1
1-6 mjeseci	44	3
7-11 mjeseci	7	1

2.9. UMRLA DOJENČAD PREMA UZROKU SMRTI U VARAŽDINSKOJ ŽUPANIJI 2006. GODINE

Grupe uzroka smrti (Prema X MKB)	Republika Hrvatska	Varaždinska županija
Ukupno	215	11
I Zarazne i parazitarne bolesti	2	
II Novotvorine	1	1
III Bolesti krvi i imunološkog sustava	2	1
IV Endokrine bolesti	2	
VI Bolesti živčanog sustava		
IX Bolesti cirkulacijskog sustava		
X Bolesti dišnog sustava	3	
XI Bolesti probavnog sustava		
XIII Bolesti mišićno-koštanog sustava		
XVI Određena stanja u perinatalnom razdoblju	116	5
XVII Prirodne malformacije	77	4
XVIII Abnormalni klinički i laboratorijski nalazi	8	
XIX Ozljede, trovanja	4	

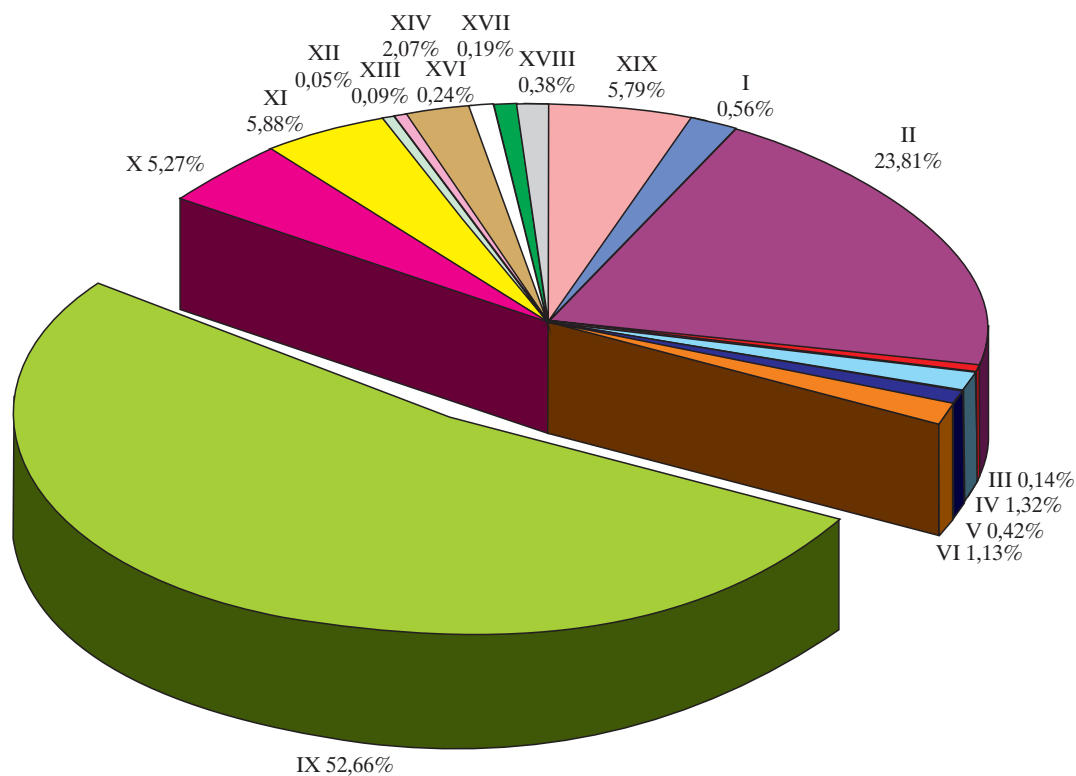
**2.10. UMRLI PREMA UZROKU SMRTI
U VARAŽDINSKOJ ŽUPANIJI 2006. GODINE -PO OPĆINAMA**

Republika Županija Općina	Ukupno	Grupe uzroka smrti						
		I	II	III	IV	V	VI	VIII
Repub. Hrvatska	50.378	379	12.700	38	1.131	653	683	2
Varažd. županija	2.125	12	506	3	28	9	24	
Grad	1.125	6	277	1	18	5	15	
Ivanec	157	1	31		1	2	3	
Lepoglava	105		26		1		4	
Ludbreg	102		14	1	4		2	
Novi Marof	148	1	39			1		
Varaždin	528	4	151		10	2	6	
Varaždin. Toplice	85		16		2			
OPĆINE	1000	6	229	2	10	4	9	
Bednja	66		15			1		
Beretinec	31		5					
Breznica	35		9				1	
Breznički Hum	29		6				1	
Cestica	60		12		1			
Donja Voća	35		8		1			
Donji Martijanec	63	1	18					
Gornji Kneginec	59		17				1	
Jalžabet	39	1	8					
Klenovnik	24		4					
Ljubešćica	23		7		1		1	
Mali Bukovec	36		10				1	
Maruševac	72	1	12				1	
Petrijanec	56		10		1		1	
Sračinec	59		14		1			
Sveti Đurđ	63	2	14	1	2	1	1	
Sveti Ilija	36		8		1			
Trnovec Bartolove	74		20					
Veliki Bukovec	24	1	5			1	1	
Vidovec	53		10		1	1		
Vinica	36		10	1	1			
Visoko	27		7					

**2. 10. UMRLI PREMA UZROKU SMRTI U VARAŽDINSKOJ
ŽUPANIJI 2006. GODINE
- PO OPĆINAMA – nastavak**

Republika Županija Općina	Grupe uzroka smrti										
	IX	X	XI	XII	XIII	XIV	XV	XVI	XVII	XVIII	XIX
Repub. Hrvatska	25.611	2.494	2.321	19	81	750	4	116	125	520	2.751
Varažd. županija	1.119	112	125	1	2	44		5	4	8	123
Grad	581	55	66	1	1	26		3	2	6	62
Ivanec	86	7	14			4		2			6
Lepoglava	49	7	8		1	4				1	4
Ludbreg	56	5	7			3				1	9
Novi Marof	85	4	3			5					10
Varaždin	255	28	29	1		7		1	2	3	29
Varažd. Toplice	50	4	5			3				1	4
OPĆINE	538	57	59		1	18		2	2	2	61
Bednja	30	5	6			2				1	6
Beretinec	19	1	3			1					2
Breznica	21	2	1			1					
Breznički Hum	15	4	1			1					1
Cestica	34	1	8			1					3
Donja Voća	20	1	1			3					1
Donji Martijanec	33	2	2			1			1		5
Gornji Kneginec	33	2	1			1					4
Jažabet	26	1	1								2
Klenovnik	11	5	2			1					1
Ljubešćica	8	1	2			1		1			1
Mali Bukovec	20	1	3								1
Maruševec	45	3	5					1			4
Petrijanec	35	3	2								4
Sračinec	25	7	5		1				1		5
Sveti Đurđ	31	1	1			3					6
Sveti Ilija	19	3	3								2
Trnovec Bartolov	40	3	4							1	6
Veliki Bukovec	13	1	1								1
Vidovec	30	2	3			2					4
Vinica	15	4	3								2
Visoko	15	4	1								

2.11. UMRLI PO SKUPINAMA BOLESTI U POSTOCIMA 2006. GODINE



- | | |
|--|--|
| ■ I Zarazne i parazitarne bolesti | ■ XII Bolesti kože i potkožnog tkiva |
| ■ II Novotvorine | ■ XIII Bolesti mišićno-koštanog sustava i veznog tkiva |
| ■ III Bolesti krvi i krvotvornog sustava, te određene bolesti imunološkog sustava | ■ XIV Bolesti genitourinarnog sustava |
| ■ IV Endokrine bolesti, bolesti prehrane i metabolizma | XV Trudnoća, porodaj, babinje |
| ■ V Duševni poremećaji i poremećaji ponašanja | ■ XVI Određena stanja nastala u perinatalnom razdoblju |
| ■ VI Bolesti živčanog sustava | ■ XVII Kongenitalne malformacije, deformiteti i kromosomske abnormalnosti |
| VII Bolesti oka i očnih adneksa | ■ XVIII Simptomi, znakovi i abnormalni klinički i lab. nalazi nesvrstani drugamo |
| VIII Bolesti uha i mastoidnog nastavka | ■ XIX Ozljede, otrovanja i ostale posljedice vanjskih uzroka |
| ■ IX Bolesti cirkulacijskog sustava | XX Vanjski uzroci morbiditeta i mortaliteta |
| ■ X Bolesti dišnog sustava | XXI Čimbenici koji utječu na stanje zdravlja i kontakt sa zdravstvenom službom |
| ■ XI Bolesti probavnog sustava | |

**2.12. UMRLI PREMA STAROSTI U VARAŽDINSKOJ
ŽUPANIJI 2006. GODINE
– PO OPĆINAMA**

Republika Županija Općina	Ukupno	Godine starosti									
		0	1-4	5-9	10-14	15-19	20-24	25-29	30-34	35-39	40-44
Repub. Hrvatska	50.378	215	39	33	33	112	214	213	211	352	620
Varažd. županija	2.125	11	2	1	1	6	11	9	10	23	23
Grad	1.125	6	1	1	1	3	8	5	6	15	6
Ivanec	157	2						1	1	1	
Lepoglava	105		1			1	1			2	2
Ludbreg	102						1	1	1	2	
Novi Marof	148				1	1	2		1	3	1
Varaždin	528	4		1		1	4	2	3	6	3
Varažd. Toplice	85							1		1	
OPĆINE	1000	5	1			3	3	4	4	8	17
Bednja	66								1	3	3
Beretinec	31									1	2
Breznica	35										
Breznički Hum	29										1
Cestica	60										
Donja Voća	35										1
Donji Martijanec	63	1						1			
Gornji Kneginec	59										2
Jalžabet	39									1	
Klenovnik	24							1			
Ljubešćica	23	1					1			1	1
Mali Bukovec	36										
Maruševec	72	1								1	
Petrijanec	56		1						1	1	2
Sračinec	59	1					1	1	1		
Sveti Đurđ	63	1				2					3
Sveti Ilija	36										
Trnovec Bartolove	74						1		1		
Veliki Bukovec	24										1
Vidovec	53							1			
Vinica	36					1					1
Visoko	27										

2.12. UMRLI PREMA STAROSTI U VARAŽDINSKOJ ŽUPANIJI 2006. GODINE
– PO OPĆINAMA- nastavak

Republika Županija Općina	Godine starosti								Nepo znato
	45-49	50-54	55-59	60-64	65-69	70-74	75-79	80+	
Repub. Hrvatska	1.215	1.964	2.568	2.912	4.901	7.610	9.455	17.693	18
Varažd. županija	59	89	121	135	217	322	399	686	
Grad	35	31	61	72	117	184	210	363	
Ivanec	6	5	6	10	9	31	35	50	
Lepoglava	2	1	6	7	12	23	16	31	
Ludbreg	4	7	3	3	9	12	24	35	
Novi Marof	7	2	8	5	21	26	26	44	
Varaždin	11	14	31	43	54	81	91	179	
Varažd. Toplice	5	2	7	4	12	11	18	24	
OPĆINE	24	58	60	63	100	138	189	323	
Bednja	2	4	3	5	5	9	10	21	
Beretinec	2	1	2	2	2	4	6	9	
Breznica	1	4		1	6	5	8	10	
Breznički Hum	1	2	2	2	3	1	4	13	
Cestica	3	5	5	3	6	8	9	21	
Donja Voća			5	3	1	3	11	11	
Donji Martijanec	1	4	4	3	7	13	18	11	
Gornji Knežinec	1	3	6	5	6	4	13	19	
Jalžabet		1	2	4	4	10	7	10	
Klenovnik	1	1	1	1	4	1	5	9	
Ljubešćica		2	1	1	4	2	5	4	
Mali Bukovec	1	1	3	2	3	4	9	13	
Maruševac	3	8	4	3	2	9	16	25	
Petrijanec	2	4		3	5	8	10	19	
Sračinec	2	5	5	3	8	11	8	13	
Sveti Đurđ		4	2	4	8	5	10	24	
Sveti Ilija		1	5	2	1	9	5	13	
Trnovec Bartolove		4	3	7	9	11	14	24	
Veliki Bukovec	1	2	1	1	2	4	1	11	
Vidovec	1	2	4	2	7	5	12	19	
Vinica	1		1	4	6	8	3	11	
Visoko	1		1	2	1	4	5	13	

**2. 13. UMRLI PREMA SPOLU, MJESTU SMRTI I LIJEČENJU BOLESTI OD
KOJE SU UMRLI U VARAŽDINSKOJ ŽUPANIJI 2006. GODINE
- PO OPĆINAMA**

Republika Županija Općina	Ukupno	Od toga muški	Mj. smrti zdr. ustan.	Liječeni		
				Da	Ne	Nepoz.
Repub. Hrvatska	50.378	25.329	24.241	45.319	4.277	782
Varažd. županija	2.125	1.064	1.317	1.845	272	8
Grad	1.125	569	718	989	130	6
Ivanec	157	77	93	138	19	
Lepoglava	105	48	57	93	11	1
Ludbreg	102	60	63	81	18	3
Novi Marof	148	82	114	136	11	1
Varaždin	528	260	335	468	59	1
Varažd. Toplice	85	42	56	73	12	
OPĆINE	1.000	495	599	856	142	2
Bednja	66	32	43	54	12	
Beretinec	31	14	22	28	3	
Breznica	35	18	29	35		
Breznički Hum	29	17	21	24	5	
Cestica	60	32	35	52	7	1
Donja Voća	35	22	27	34	1	
Donji Martijanec	63	39	35	53	10	
Gornji Knežinec	59	25	37	51	8	
Jalžabet	39	20	25	37	2	
Klenovnik	24	11	17	24		
Ljubeščica	23	8	20	21	2	
Mali Bukovec	36	15	13	29	7	
Maruševac	72	35	38	59	13	
Petrijanec	56	28	23	42	14	
Sračinec	59	36	41	52	7	
Sveti Đurđ	63	30	28	46	17	
Sveti Ilija	36	16	22	32	4	
Trnovec Bartolove	74	36	43	60	13	1
Veliki Bukovec	24	10	9	20	4	
Vidovec	53	19	32	45	8	
Vinica	36	19	20	33	3	
Visoko	27	13	19	25	2	

**2. 14. STRUKTURA UZROKA SMRTI PO SKUPINAMA BOLESTI NA
PODRUČJU VARAŽDINSKE ŽUPANIJE U 2005, 2006. I 2007. GODINI**

Rang	2005.			2006.			2007.		
	Skupine	Broj	%	Skupine	Broj	%	Skupine	Broj	%
1.	IX	1.161	52,8	IX	1.119	52,7	IX	1.245	53,8
2.	II	532	24,2	II	506	23,8	II	530	22,9
3.	X	139	6,3	XI	125	5,9	XI	136	5,9
4.	XIX	117	5,3	XIX	123	5,8	XIX	127	5,5
5.	XI	105	4,7	X	112	5,3	X	111	4,8
6.	XIV	47	2,1	XIV	44	2,1	IV	41	1,8
7.	IV	30	1,4	IV	28	1,3	XIV	39	1,7
8.	XVIII	21	0,9	VI	24	1,1	VI	23	0,9
9.	VI	14	0,6	I	12	0,6	XVIII	22	0,9
10.	V	10	0,5	V	9	0,4	I	14	0,6
11.	XVII	9	0,4	XVIII	8	0,4	V	13	0,6
12.	I	8	0,4	XVI	5	0,2	XVI	5	0,2
13.	XIII	2	0,1	XVII	4	0,2	XIII	4	0,2
14.	XVI	2	0,1	III	3	0,1	XVII	3	0,1
15.	XII	1	0,1	XIII	2	0,1	III	2	0,1
16.	III	1	0,1	XII	1	0,0	XV	1	0,0
Ukupno		2.199	100%		2.125	100%		2.316	100%

Od bolesti cirkulacijskog sustava umire najveći broj naših stanovnika unatrag zadnje tri promatrane godine, pa tako i 2007. godine sa udjelom od 53,8%. Slijede ih redom smrtnosti od novotvorina 22,9 te od bolesti probavnog sustava 5,9%.

2. 15. DESET VODEĆIH UZROKA SMRTI NA PODRUČJU VARAŽDINSKE ŽUPANIJE U 2006. 2007. GODINI

2006.

Red. broj	Šifra	Dijagnoza- MKB-X	N	%
1.	I 64	Inzult nespecificiran kao krvarenje	226	20,1
2.	I 21	Akutni infarkt miokarda	220	19,6
3.	I 25	Kronična ishemična bolest srca	149	13,3
4.	I 50	Insuficijencija srca	120	10,7
5.	C 34	Zloćudna novotvorina dušnica i pluća	99	8,8
6.	I 70	Ateroskleroza	75	6,7
7.	I 46	Arest srca	72	6,4
8.	J 18	Pneumonija	68	6,0
9.	C 18	Zloćudna novotvorina debeloga crijeva (kolona)	50	4,4
10.	I 63	Cerebralni infarkt	45	4,0
Ukupno:			1.124	100,0

2007.

Red. broj	Šifra	Dijagnoza- MKB-X	N	%
1.	I 25	Kronična ishemična bolest srca	221	18,6
2.	I 64	Inzult nespecificiran kao krvarenje	206	17,4
3.	I 21	Akutni infarkt miokarda	192	16,2
4.	I 50	Insuficijencija srca	151	12,7
5.	C 34	Zloćudna novotvorina dušnica i pluća	89	7,5
6.	I 46	Arest srca	85	7,2
7.	I 26	Plućna embolij	67	5,6
8.	I 70	Ateroskleroza	62	5,2
9.	C 16	Zloćudna novotvorina želuca	60	5,1
10.	I 69	Posljedice cerebrovaskularnih bolesti	54	4,5
Ukupno:			1.187	100,0

Izvor podataka: Dokumentacija Državnog zavoda za statistiku 2006. i 2007.

2. 16. UMRLI S PREBIVALIŠTEM U VARAŽDINSKOJ ŽUPANIJI PO SKUPINAMA BOLESTI, TE UDIO I STOPE NA 100.000 STANOVNIKA U 2007. GODINI - USPOREDBA S REPUBLIKOM HRVATSKOM

Uzrok smrti MKB - X		Varaždinska županija			Republika Hrvatska		
		Broj	%	Stopa na 100.000 st.	Broj	%	Stopa na 100.000 st.
I	A 00-B 99	14	0,61	7,58	407	0,78	9,17
II	C 00-D 49	530	22,88	286,84	12.853	24,54	289,65
III	D 50-D 89	2	0,09	1,08	47	0,09	1,06
IV	E 00-E 90	41	1,77	22,19	1.350	2,58	30,42
V	F 00-F 99	13	0,56	7,04	779	1,49	17,56
VI	G 00-G 99	23	0,99	12,45	740	1,41	16,68
VIII	H 60-H 95				1	0,00	0,02
IX	I 00-I 99	1.245	53,76	673,81	26.506	50,62	597,32
X	J 00-J 99	111	4,79	60,08	2.636	5,03	59,40
XI	K 00-K 93	136	5,87	73,61	2.355	4,50	53,07
XII	L 00-L 99				27	0,05	0,61
XIII	M 00-M 99	4	0,17	2,16	82	0,16	1,85
XIV	N 00-N 99	39	1,69	21,11	844	1,61	19,02
XV	O 00-O 99	1	0,04	0,54	6	0,01	0,14
XVI	P 00-P 96	5	0,22	2,71	127	0,24	2,86
XVII	Q 00-Q 99	3	0,13	1,62	112	0,21	2,52
XVIII	R 00-R 99	22	0,95	11,91	543	1,04	12,24
XIX	S 00-T 99	127	5,48	68,73	2.952	5,64	66,52
UKUPNO:		2.316	100,00	1.253,46	52.367	100,00	1.180,11

Vodeći uzroci smrti 2007. godine te stope smrtnosti za Varaždinsku županiju po skupinama bolesti- stanja (prema MKB-X) za oba spola su:

1. Bolesti cirkulacijskog sustava- 673,81/100.000
2. Novotvorine- 286,84/100.000
3. Bolesti probavnog sustava 73,61/100.000
4. Ozljede, otrovanja i neke druge posljedice vanjskih uzroka 68,73/100.000
5. Bolesti dišnog sustava 60,08/100.000

Broj stanovnika Varaždinske županije prema popisu stanovništva 2001. bio je 184.769.
Broj stanovnika Republike Hrvatske prema popisu stanovništva 2001. bio je 4.437.460.

3. ZDRAVSTVENE USTANOVE I RADNICI U ZDRAVSTVU

I u 2007.g. u Varaždinskoj županiji sustav zdravstvene zaštite organiziran je:

a) na primarnoj razini djeluju slijedeće ustanove

1. Zavod za javno zdravstvo Varaždinske županije
2. Dom zdravlja Varaždinske županije
3. Zdravstvena stanica željezničara Varaždin
4. Ljekarne: - Ljekarna Varaždinske županije
- Privatne ljekarne

b) na sekundarnoj razini djeluju slijedeće ustanove

1. Opća bolnica Varaždin
2. Specijalna bolnica za plućne bolesti i TBC Klenovnik
3. Specijalna bolnica za kronične bolesti Novi Marof
4. Specijalna bolnica za medicinsku rehabilitaciju Varaždinske Toplice

c) Ustanova za zdravstvenu njegu u kući "Kancijan" Varaždin

Ustanova za zdravstvenu njegu i rehabilitaciju u kući Dubravka Lekić

Privatna zdravstvena njega bolesnika Zlatka Šalamon

Privatna praksa zdravstvene njege Sandra Bistrović

d) Zdravstvene ustanove – jedinice privatne prakse

Krajem 2007. godine u sustavu zdravstva Varaždinske županije bilo je stalno zaposleno 3.152 radnika. Od toga su 2.126 zdravstveni radnici (67%), 216 administrativni, a 810 tehnički radnici, što znači da je udio administrativno- tehničkih radnika u ukupnom broju uposlenih 33%. U strukturi zaposlenih najviše je zdravstvenih radnika sa srednjom stručnom spremom- 40,0%, a liječnici čine 12,5%.

**3.1. RADNICI PO POJEDNIM ZDRAVSTVENIM USTANOVAMA
U VARAŽDINSKOJ ŽUPANIJI
- na dan 31. 12. 2007. - stalni radni odnos**

ZDRAVSTVENA USTANOVA	SJEDIŠTE	ZDRAVSTVENI RADNICI										OSTALI		SVE- UKUPNO (3+11+12)
		UKUPNO	LJJEČNIC I	LJJEČNICI STOMA- TOLOZI	FARMA- CEUTI	OSTALI ZDRAV. VSS	VIŠA STRUČNA SPREMA	SREDNJA STRUČNA SPREMA	NIŽA STRUČNA SPREMA	ADMINIS- TRATIVN I RADNICI	TEHNIČK I RADNICI			
1	2	3	4	5	6	7	8	9	10	11	12	13		
VARAŽDINSKA ŽUPANIJA	UKUPNO	2.126	394	88	80	27	229	1.261	47	216	810	3.152		
DOM ZDRAVLJA, VARAŽDINSKE ŽUPANIJE	VARAŽDIN, KOLODORSKA 20	159	37	4	1		43	74		17	88	264		
OPĆA BOLNICA VARAŽDIN	VARAŽDIN, MEŠTROVIĆEVA BB	759	180	1	3	18	88	469		67	223	1.049		
ZJZJ VARAŽDINSKE ŽUPANIJE	VARAŽDIN, MEŠTROVIĆEVA BB	55	11			4	12	28		16	20	91		
ZDRAVSTVENA STANICA ŽELJEZNIČARA VŽ	VARAŽDIN, MILČETIĆEVA 17	4	1	1				2			1	5		
LJEKARNA VARAŽDINSKE ŽUPANIJE	VARAŽDIN, KOLODORSKA 18	15			11			4		7	3	25		
BOLNICA ZA PLUĆNE BOLESTI I TBC KLENOVNIK	KLENOVNIK 1	125	20		1		13	91		21	72	218		
SPEC. BOL. ZA KRONIČNE BOLESTI NOVI MAROF	N. MAROF, VARAŽDINSKA 2	119	12		2		12	93		17	92	228		
SPEC. BOLN. ZA MEDIC. REHABILITAC. VŽ. TOPLICE	VŽ. TOPLICE, TRG SLOBODE 1	332	30		2	5	45	204	46	71	311	714		
PRIVATNE ORDINACIJE KUĆNA NJEGA, LJEKARNE	VARAŽDINSKA ŽUPANIJA	558	103	82	60		16	296	1			558		

3.2. RADNICI PREMA STRUČNOJ SPREMI I PROFILU U VARAŽDINSKOJ ŽUPANIJI (stalni radni odnos)- na dan 31. 12. 2007.

Stupanj stručne spreme i profil	Broj radnika	%
Ukupno	3.152	100
I ZDRAVSTVENI RADNICI	2.126	67,4
Liječnici	394	12,5
Liječnici stomatolozi	88	2,8
Farmaceuti	80	2,5
Ostali VSS	27	0,8
Zdravstveni radnici VŠS	229	7,3
Zdravstveni radnici SSS	1.261	40,0
Zdravstveni radnici NSS	47	1,5
II ADMINISTRATIVNI RADNICI	216	6,9
III TEHNIČKI RADNICI	810	25,7

4. PRIMARNA ZDRAVSTVENA ZAŠTITA

U djelatnosti primarne zdravstvene zaštite u najužem **smislu sadržane** su djelatnosti opće/obiteljske medicine i djelatnosti za zdravstvenu zaštitu dojenčadi i male djece.

2007. godine u Varaždinskoj županiji radilo je u tim djelatnostima 93 liječnika. Od tog broja bilo je 57 specijalista svih specijalnosti (od njih 42 su specijalisti opće/obiteljske medicine, 9 specijalisti pedijatrije, 1 specijalist školske medicine, 5 specijalista medicine rada. Ostalih djelatnika bilo je: VŠS 2, SSS 93.

Od 1995. godine iz djelatnosti primarne zdravstvene zaštite izvještava se o ukupnom broju osiguranika u skrbi, kao i o broju osiguranika koji su u tekućoj godini koristili zdravstvenu zaštitu. U skrbi primarne zdravstvene zaštite u 2007. godini koristilo je 138.798 osiguranika ili 80,0 % od ukupnog broja osiguranika. U odnosu na 2006. godinu 1,5 % osiguranika manje je koristilo zdravstvenu zaštitu. U djelatnosti opće, obiteljske medicine u 2007. godini zdravstvenu zaštitu je koristilo 79,7% osiguranika, a u djelatnosti za zdravstvenu zaštitu dojenčadi i male djece 83,3%.

U 2007. godini ostvareno je 1.127.606 posjeta ili za 0,7% više u odnosu na 2006. godinu. Broj posjeta u ordinacijama ostalim zdravstvenim djelatnicima, zabilježen tijekom 2007. godine iznosio je 392.614 ili za 0,6 više nego u 2006. godini. Broj pregleda u liječničkim ordinacijama iznosio je 734.992 i više je za 0,7% nego prethodne godine. Broj pregleda u kući 2007. godine veći je za 7,3% u odnosu na prethodnu godinu. U usporedbi s 2001. godinom broj pregleda u kući 2007. godine manji je za 14,8%.

Od 1995. godine prati se broj upućivanja na specijalističke preglede. 2007. godine zabilježeno je 235.359 upućivanja od strane timova primarne zdravstvene zaštite, što je 1,8% manje nego 2006. godine.

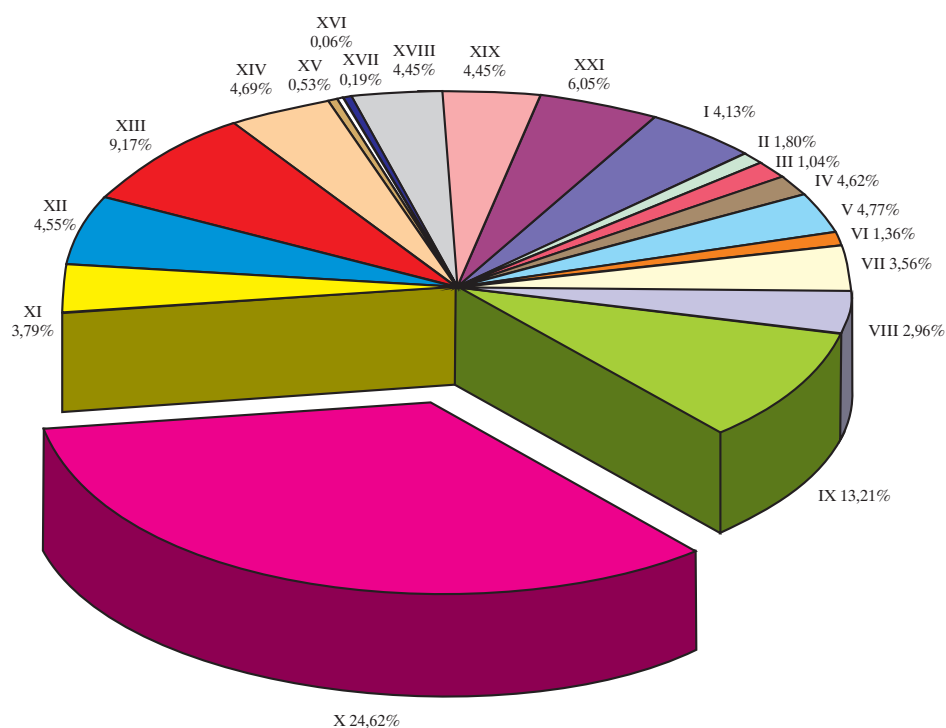
Broj preventivnih pregleda morao bi se poboljšati, budući da Ministarstvo zdravstva i socijalne skrbi i HZZO uveo je obvezatne sistematske preglede za populaciju stariju od 50 godina.

U djelatnosti primarne zdravstvene zaštite 2007. godine zabilježeno je 20.260 preventivnih posjeta djece u dobi do 7 godina od kojih je 7.772 preventivnih posjeta dojenčadi ili 3,5 posjeta po dojenčetu i 12.488 preventivnih posjeta djece 1-6 godina odnosno 1,3 posjeta po malom djetetu.

Uvidom u kretanje učestalosti korištenja zdravstvene zaštite u djelatnosti primarne zdravstvene zaštite 2007. godine na prvom mjestu su kao i 2006. godine:

1. Bolesti dišnog sustava (103.747 ili 24,6% ukupno utvrđenih bolesti) od kojih su najzastupljenije akutne infekcije gornjeg dišnog sustava,
 2. Bolesti srca i krvnih žila (55.675 ili 13,2%) među kojima je 65,4% zabilježena hipertenzivna bolest,
 3. Bolesti mišićno- koštanog sustava i vezivnog tkiva (38.656 ili 9,2%).
- Učestalost ostalih bolesti može se pratiti na prikazanom grafikonu.

4.1. UDIO POJEDINIH SKUPINA BOLESTI U UKUPNOM POBOLU PRIMARNE ZDRASTVENE ZAŠTITE ZA 2007. GODINU



■ I Zarazne i parazitarne bolesti	■ XII Bolesti kože i potkožnog tkiva
■ II Novotvorine	■ XIII Bolesti mišićno-koštanog sustava i veznog tkiva
■ III Bolesti krvi i krvotvornog sustava, te određene bolesti imunološkog sustava	■ XIV Bolesti genitourinarnog sustava
■ IV Endokrine bolesti, bolesti prehrane i metabolizma	■ XV Trudnoća, porođaj, babinje
■ V Duševni poremećaji i poremećaji ponašanja	■ XVI Određena stanja nastala u perinatalnom razdoblju
■ VI Bolesti živčanog sustava	■ XVII Kongenitalne malformacije, deformiteti i kromosomske abnormalnosti
■ VII Bolesti oka i očnih adneksa	■ XVIII Simptomi, znakovi i abnormalni klinički i lab. nalazi nesvrstani drugamo
■ VIII Bolesti uha i mastoidnog nastavka	■ XIX Osljedje, otrovanja i ostale posljedice vanjskih uzroka
■ IX Bolesti cirkulacijskog sustava	— XX Vanjski uzroci morbiditeta i mortaliteta
■ X Bolesti dišnog sustava	■ XXI Čimbenici koji utječu na stanje zdravlja i kontakt sa zdravstvenom službom
■ XI Bolesti probavnog sustava	

Izvor podataka:
Bolesti i stanja utvrđena u primarnoj zdravstvenoj zaštiti u 2007.

**Ukupno izvješće primarne zdravstvene zaštite za 2007. godinu
Osiguranici, zdravstveni djelatnici i timovi po općinama**

Lokacija	Broj timova		Zdravstveni djelatnici												Broj osiguranika u skrbi po dobnim skupinama					Od toga koristilo zdravstvenu zaštitu									
	Puno	Djel.	Dr.med.	Dr.med. - specijalisti												0-6	7-19	20-64	1068021	32870	177746	0-6	7-19	20-64	78738	20202	10988	Ukupno	Ukupno
				OM	PED	ŠK	MR	Ostali	VŠS	SSS	NSS	20-64	>=65	Ukupno	>=65														
Varaždinska županija	95	0	37	43	9	1	5	0	3	92	0	0	12210	26645	1068021	32870	177746	10988	20202	78738	20202	10988	Ukupno	Ukupno	Ukupno	Ukupno	Ukupno		
BEDŃJA	2	0	1	1	0	0	0	0	0	2	0	0	177	445	1758	691	3071	167	327	1479	327	167	3071	656	2629	656	2629		
BERETINEC	1	0	0	0	0	0	0	0	0	1	0	0	112	344	1296	341	2093	96	298	982	298	96	2093	301	1677	301	1677		
BREZNICA	2	0	1	1	0	0	0	0	1	1	0	0	111	540	2027	694	3372	93	392	1647	392	93	3372	664	2796	664	2796		
CESTICA	2	0	1	1	0	0	0	0	0	2	0	0	286	730	2631	804	4451	282	610	1997	610	282	4451	701	3590	701	3590		
DONJA VOĆA	1	0	0	0	0	0	1	0	0	1	0	0	0	249	970	1659	440	1659	0	173	672	0	1659	395	1240	395	1240		
DONJI MARTIJANEC	1	0	1	0	0	0	0	0	0	0	0	0	311	1005	432	432	1748	0	140	671	140	0	1748	321	1132	321	1132		
GORNJI KNEGINEC	2	0	1	1	0	0	0	0	0	2	0	0	122	603	2462	884	4071	99	425	1614	425	99	4071	706	2844	706	2844		
BREZNIČKI HUM	1	0	0	1	0	0	0	0	0	1	0	0	12	178	937	411	1538	12	140	676	140	12	1538	313	1141	313	1141		
IVANEC	9	0	4	4	1	0	0	0	0	9	0	0	1309	2822	9754	2796	16681	1090	2038	7338	2038	1090	16681	2387	12853	2387	12853		
JALZABET	2	0	1	1	0	0	0	0	0	2	0	0	153	426	1634	610	2823	153	372	1350	372	153	2823	594	2469	594	2469		
KLENOVNIK	1	0	1	0	0	0	0	0	0	1	0	0	78	205	1004	378	1665	78	174	873	174	78	1665	301	1426	301	1426		
LEPOGLAVA	5	0	2	3	0	0	0	0	0	5	0	0	386	988	4734	1640	7748	366	805	3625	805	366	7748	1479	6275	1479	6275		
LUDBREG	8	0	1	6	1	0	0	0	0	8	0	0	1188	2178	8835	2703	14904	734	1171	5264	1171	734	14904	5980	13149	5980	13149		
LJUBEŠĆICA	1	0	1	0	0	0	0	0	0	1	0	0	182	1042	266	266	1490	0	159	864	159	0	1490	206	1229	206	1229		
MALI BUKOVEC	1	0	1	0	0	0	0	0	0	1	0	0	168	1046	466	466	1680	0	70	570	70	0	1680	390	1030	390	1030		
MARUŠEVAC	2	0	0	2	0	0	0	0	0	2	0	0	93	475	2577	786	3931	77	407	2200	407	77	3931	646	3330	646	3330		
NOVI MAROF	8	0	4	2	2	0	0	0	0	8	0	0	1716	3099	7146	2134	14095	1641	2431	5664	2431	1641	14095	2512	12248	2512	12248		
PETRIJANEC	2	0	1	1	0	0	0	0	0	2	0	0	401	714	2200	681	3996	387	588	1507	588	387	3996	583	3065	583	3065		
SRAČINEC	2	0	0	2	0	0	0	0	0	2	0	0	300	801	2524	716	4341	267	659	1771	659	267	4341	591	3288	591	3288		
SVETI ĐURĐ	1	0	1	0	0	0	0	0	0	1	0	0	176	260	835	203	1474	176	222	724	222	176	1474	181	1303	181	1303		
SVETI ILIJA	2	0	1	1	0	0	0	0	0	1	0	0	387	640	1842	687	3556	302	437	1493	437	302	3556	498	2730	498	2730		
TRNOVEC BARTOLOVEČKI	2	0	1	1	0	0	0	0	0	2	0	0	204	894	2775	1178	5051	194	673	1880	673	194	5051	982	3709	982	3709		
VARAŽDIN	30	0	10	10	5	1	4	0	1	29	0	0	4500	7473	35625	10109	57707	4309	5927	26484	5927	4309	57707	8259	44979	8259	44979		
VARAŽDINSKE TOPLICE	3	0	2	1	0	0	0	0	0	3	0	0	641	4266	1151	6058	0	514	3288	1033	514	0	6058	1033	4835	1033	4835		
VIDOVEC	2	0	1	1	0	0	0	0	0	2	0	0	160	609	2324	823	3916	141	472	1918	472	141	3916	731	3262	731	3262		
VINICA	2	0	0	2	0	0	0	0	0	2	0	0	339	670	2772	846	4627	324	578	2187	578	324	4627	806	3895	806	3895		

Ukupno izvješće primarne zdravstvene zaštite za 2007. godinu
Broj posjeta i broj pregleda u ordinaciji i kući bolesnika po dobnim skupinama po općinama

Lokacija	Broj posjeta u ordinaciji po dobnim skupinama						Broj posjeta u kući bolesnika po dobnim skupinama						Broj pregleda u ordinaciji po dobnim skupinama						Broj pregleda u kući bolesnika po dobnim skupinama														
	0-6		7-19		20-64		>=65		Ukupno		0-6		7-19		20-64		>=65		Ukupno		0-6		7-19		20-64		>=65		Ukupno				
Varaždinska županija	112544	123578	2513	591563	342568	1170253	280	528	6489	12126	19403	93888	92099	369125	201773	756895	260	507	5366	10628	1761	470	74	396	470	1761	470	74	396	1761			
BEDNJA	1159	2513	12501	7944	24116	396	74	396	470	1014	2037	9049	1759	7339	17017	0	0	74	396	470	1761	470	74	396	470	1761	470	74	396	1761			
BERETINEC	999	1803	7862	4044	14708	24	21	122	267	434	851	1219	3510	1759	7339	17	19	64	128	226	226	17	19	64	128	226	226	17	19	64	128	226	
BREZNIČICA	681	1987	12014	7113	21795	6	12	145	255	418	636	18074	1853	10162	18074	6	12	145	255	418	418	6	12	145	255	418	418	6	12	145	255	418	
CESTICA	2535	2997	14753	8272	28557	12	1	81	281	375	2028	2168	7466	3634	15296	1	1	30	244	276	276	1	1	30	244	276	276	1	1	30	244	276	
DONJA VOĆA	0	1037	5994	4860	11891	0	0	13	128	141	141	0	699	3178	2437	6314	0	0	13	128	141	141	0	0	13	128	141	141	0	0	13	128	141
DONJI MARTUJANEC	0	862	4201	6859	11942	0	35	61	151	247	0	0	566	2551	3286	6423	0	35	61	151	247	247	0	35	61	151	247	247	0	35	61	151	247
GORNJI KNEGINEC	720	2169	11697	7412	21908	0	0	119	182	303	477	1322	6247	4056	12102	0	2	119	182	303	303	0	2	119	182	303	303	0	2	119	182	303	
BREZNIČKI HUM	123	842	6003	3767	10735	0	1	21	191	213	101	620	3862	2235	6838	0	1	21	191	213	213	0	1	21	191	213	213	0	1	21	191	213	
IVANEC	12871	14382	65099	35748	128100	1	1	361	1019	1381	9694	10118	43398	24061	87271	0	1	361	1019	1381	1316	0	1	361	1019	1316	1316	0	1	361	1019	1316	
JALŽABET	1477	2167	12924	7408	23976	1	4	146	249	400	1160	1552	6089	3253	12034	1	4	146	249	400	400	1	4	146	249	400	400	1	4	146	249	400	
KLENOVNIK	801	1093	6453	3243	11590	0	0	93	254	347	707	985	3817	2245	7754	0	0	93	254	347	347	0	0	93	254	347	347	0	0	93	254	347	
LEPOGLAVA	3482	5020	30452	14956	53910	4	4	176	552	736	3423	17976	9177	33395	4	4	176	552	736	736	4	4	176	552	736	736	4	4	176	552	736	736	
LUDBRIG	8755	7222	27948	18966	62891	6	38	774	1587	2385	6836	4905	18744	10833	41318	6	33	422	751	1212	1212	6	33	422	751	1212	1212	6	33	422	751	1212	
LJUBEŠČICA	0	2110	9814	3110	11034	0	7	420	312	739	0	1836	3612	2216	7664	0	7	190	766	172	172	0	7	190	766	172	172	0	7	190	766	172	
MALI BUKOVEC	0	690	2910	2796	6396	0	2	18	101	121	0	569	2110	1420	4099	0	2	16	80	80	80	0	2	16	80	80	80	0	2	16	80	80	
MARUŠEVAC	1126	2870	16490	7978	28264	0	1	123	282	386	1106	2574	15379	7034	26093	0	1	123	282	386	386	0	1	123	282	386	386	0	1	123	282	386	
NOVI MAROF	15601	14106	40958	23857	94522	0	17	499	620	1136	13804	10368	27998	14882	67052	0	15	299	558	872	872	0	15	299	558	872	872	0	15	299	558	872	
PETRUJANEC	3176	2958	10608	6436	23178	186	203	253	380	1022	3057	2673	7193	3672	16495	185	202	250	379	1016	1016	185	202	250	379	1016	1016	185	202	250	379	1016	
SRACINEC	2809	3704	13484	7399	27396	6	11	159	304	480	2376	2743	6380	3343	14822	6	8	118	186	318	318	6	8	118	186	318	318	6	8	118	186	318	
SVETI BURD	276	210	647	153	1286	0	2	31	28	61	193	198	592	121	1104	0	2	31	28	61	61	0	2	31	28	61	61	0	2	31	28	61	
SVETI ILIJA	2390	3244	11868	10954	28456	24	26	189	568	797	1797	2175	4887	5519	14378	23	26	181	554	784	784	23	26	181	554	784	784	23	26	181	554	784	
TRNOVEC BARTOLOVEČKI	1971	3828	14627	11524	31950	8	23	137	340	508	1609	2535	7523	5079	16746	8	23	134	340	505	505	8	23	134	340	505	505	8	23	134	340	505	
VARAŽDIN	47709	36198	205596	109304	398807	1	97	1960	2811	4869	40301	26623	125523	66434	258881	1	89	1819	2723	4632	4632	1	89	1819	2723	4632	4632	1	89	1819	2723	4632	
VARAŽDINSKE TOPLICE	0	3461	23946	11182	38589	0	18	421	761	1200	0	2832	14821	5426	23079	0	18	415	748	1181	1181	0	18	415	748	1181	1181	0	18	415	748	1181	
VIDOVEC	1151	3116	12443	9213	25923	0	1	7	36	44	1053	2861	8085	4981	16980	0	1	7	36	44	44	0	1	7	36	44	44	0	1	7	36	44	
VINICA	2733	3169	14271	8070	28243	2	1	66	121	190	2279	2625	8993	18327	4430	2	1	66	121	190	190	2	1	66	121	190	190	2	1	66	121	190	

**Ukupno izvješće primarne zdravstvene zaštite za 2007. godinu
Rad, broj posjeta, broj pregleda, broj upućenih po dobnim skupinama po općinama**

Lokacija	Broj posjeta po dobnim skupinama						Broj pregleda po dobnim skupinama						Upućivanje na					
	0-6		7-19		20-64		>=65		Ukupno		0-6		7-19		20-64		>=65	Ukupno
	0-6	7-19	20-64	>=65	Ukupno	0-6	7-19	20-64	>=65	Ukupno	Razvrstavanje djece	Poseb. škol.	I.K.	0-6	7-19	20-64	>=65	Ukupno
Varaždinska županija	112824	124106	598032	354894	1189656	94158	92606	374491	212401	773656	13	8	946	14343	24790	137699	64745	241577
BEDNJA	1158	2513	12575	8340	24586	1014	2037	9123	5313	17487	0	0	12	185	468	2571	963	4187
BERETINEC	1023	1824	7984	4311	15142	868	1238	3574	1885	7565	0	0	17	119	382	1857	781	3139
BREZINICA	687	1999	12159	7368	22213	642	1865	10307	5678	18492	2	5	40	144	1160	1009	2353	3533
CESTICA	2547	2998	14834	8553	28932	2029	2169	7496	3878	15572	0	22	348	689	3402	1276	5715	5715
DONJA VOČA	0	1037	6007	4988	12032	0	699	3191	2565	6455	0	0	8	0	251	1339	981	2571
DONJI MARTIJANEC	0	917	4262	7010	12189	0	621	2612	3437	6670	0	0	0	0	622	1402	1321	3345
GORNJI KNEGINEC	720	2171	11816	7594	22301	477	1324	6366	4238	12405	0	0	11	128	552	2081	1535	5096
BREZNIČKI HUM	123	843	6024	3958	10948	101	621	3903	2426	7051	4	0	17	34	153	1214	519	1920
IVANEC	12871	14383	65460	36767	129481	9694	10119	43751	25023	88587	0	2	78	2767	2561	12215	4412	21955
JALZABET	1478	2171	13070	7657	24376	1161	1556	6215	3502	12434	1	0	25	258	714	2039	1632	4643
KLENOVNIK	801	1093	6546	3497	11937	707	985	3910	2499	8101	0	0	15	145	242	1360	529	2276
LEPOGLAVA	3486	5024	30628	15508	54646	2823	3427	18152	9729	34131	3	0	14	592	1233	8102	3336	13263
LUDBRIG	8761	7260	28722	20533	65276	6642	4938	19166	11584	42530	0	0	97	898	1140	8994	4008	15040
LJUBESČICA	0	2117	6234	3422	11773	0	1843	3802	2388	8033	0	0	7	0	265	734	404	1403
MALI BUKOVEC	0	692	2928	2897	6517	0	571	2126	1500	4197	0	0	0	192	1211	1211	580	1983
MARUŠEVAC	1126	2671	16813	8240	28650	1106	2575	15502	7296	26479	0	0	31	130	469	3195	1641	5435
NOVI MAROF	15601	14123	41457	24477	95658	13804	10383	28297	15440	67924	1	0	93	2375	2358	8296	3824	16853
PETRIJANEC	3362	3161	10861	6816	24200	3242	2875	7443	3951	17511	0	0	4	385	675	2244	1281	4585
SRACINEC	2815	3715	13643	7703	27876	2382	2751	6478	3529	15140	2	1	33	481	1006	3645	1538	6670
SVETI ĐURD	276	212	678	181	1347	193	200	623	149	1165	0	0	7	41	52	174	32	299
SVETI ILIJA	2414	3270	12057	11512	29253	1820	2201	5088	6073	15162	0	0	22	339	672	3060	1912	5963
TRNOVEC BARTOLOVEČKI	1979	3851	14764	11864	32458	1617	2558	7657	5419	17251	0	0	9	296	1064	3432	2134	6926
VARAŽDIN	47710	36295	207556	112115	403676	40302	28712	127342	69157	263513	0	0	278	4175	6786	50125	23810	84898
VARAŽDINSKE TOPLICE	0	3479	24367	11943	39789	0	2850	15236	6174	24260	0	0	55	0	687	5710	1751	8148
VIDOVEC	1151	3117	12450	9249	25967	1053	2862	8092	5017	17024	0	0	8	227	853	4073	2160	7313
VINICA	2735	3170	14337	8191	28433	2281	2626	9059	4551	18517	0	0	32	380	558	3264	1376	5578

Bolesti i stanja utvrđena u primarnoj zdravstvenoj zaštiti u 2007. godini

Varaždinska županija

Broj	Naziv bolesti ili stanja	Šifra	0-6 g.	7-19 g.	20-64 g.	65 g. i v	Ukupno
1.	Zarazne bolesti probavnog sustava	A00-A09	2245	2278	3387	847	8757
2.	Tuberkuloza dišnih putova	A15-A16	0	4	125	51	180
3.	Tuberkuloza drugih organa	A17-A19	0	0	5	11	16
4.	Hripavac (pertussis)	A37	1	1	0	0	2
5.	Šarlah (scarlatina)	A38	188	77	22	0	287
6.	Druge bakterijske bolesti (osim A37 i A38)	A20-A49	14	26	226	192	458
7.	Sifilis	A50-A53	0	0	1	0	1
9.	Varicela, morbilli i rubeola	B01, B05, B06	758	668	128	0	1554
10.	Bolest uzrokovana HIV-om	B20-B24	0	0	2	0	2
11.	Kandidijaza	B37	349	212	388	127	1076
12.	Helmintijaze	B65-B83	371	347	163	76	957
13.	Ostale zarazne i parazitarne bolesti		782	939	1841	568	4130
1.	Međuzbroj za A00-B99		4708	4552	6288	1872	17420
14.	Zloćudna novotvorina želuca	C16	0	0	46	64	110
15.	Zloćudna novotvorina završnog debelog crijeva (rektuma)	C20	0	0	79	140	219
16.	Zloćudna novotvorina dušnika (traheje), dušnice (bronha) i pluća	C33-C34	0	0	97	114	211
17.	Zloćudni melanom kože	C43	0	0	55	43	98
18.	Zloćudna novotvorina dojke	C50	0	0	300	254	554
19.	Zloćudna novotvorina vrata maternice	C53	0	0	72	23	95
20.	Zloćudne novotvorine limfnoga, hematopoetičnog i srodnog tkiva	C81-C97	0	14	131	138	283
21.	Ostale zloćudne novotvorine		1	29	649	854	1533
22.	Novotvorine in situ i dobroćudne novotvorine nepoznate prirode	D00-D48	107	421	2951	1017	4496
2.	Međuzbroj za C00-D48		108	464	4380	2647	7599
23.	Anemije zbog manjka željeza	D50	805	542	1704	644	3695
24.	Druge bolesti krvi i krvotvornog sustava	D51-D77	18	34	288	253	593
25.	Neki poremećaji imunološkog sustava	D80-D89	7	8	55	14	84
3.	Međuzbroj za D50-D89		830	584	2047	911	4372
26.	Poremećaji štitnjače	E00-E07	4	229	3837	1150	5220
27.	Dijabetes melitus	E10-E14	3	55	3611	4032	7701
28.	Pretilost	E65-E66	178	192	841	604	1815
29.	Ostale endokrine bolesti, bolesti prehrane i bolesti metabolizma		50	82	2816	1798	4746
4.	Međuzbroj za E00-E90		235	558	11105	7584	19482
30.	Demencija	F00-F03	0	0	47	424	471
31.	Duševni poremećaji i poremećaji ponašanja uzrokovani uzimanjem alkohola	F10	0	0	1107	317	1424
32.	Duševni poremećaji i poremećaji ponašanja uzrokovani psihoaktivnim tvarima	F11-F19	0	1	215	12	228
33.	Shizofrenija, shizotipni i sumanutni poremećaji	F20-F29	0	12	1207	379	1598
34.	Neuroze i afektivni poremećaji povezani sa stresom i somatoformni poremećaji	F40-F48	9	184	7606	3699	11498
35.	Duševna zaostalost	F70-F79	21	54	137	40	252
36.	Ostali duševni poremećaji i poremećaji ponašanja		220	493	2404	1502	4619
5.	Međuzbroj za F00-F99		250	744	12723	6373	20090
37.	Ekstrapiramidalni i poremećaji kretanja	G20-G26	24	7	134	343	508
38.	Epilepsija	G40-G41	49	294	994	308	1645
39.	Migrena i ostali sindromi glavobolje	G43-G44	8	162	1135	205	1510
40.	Cerebralna paraliza i ostali paralitični sindromi	G80-G83	34	87	317	128	566
41.	Ostale bolesti i poremećaji živčanog sustava		15	58	988	427	1488
6.	Međuzbroj za G00-G99		130	608	3568	1411	5717
42.	Konjunktivitis	H10	902	843	1889	1073	4707
43.	Katarakta i druge bolesti leće	H25-H28	1	1	318	985	1305
44.	Glaukom	H40-H42	1	2	375	745	1123
45.	Strabizam	H49-H50	101	134	102	27	364
46.	Poremećaji refrakcije i akomodacije	H52	140	876	2421	866	4303
47.	Ostale bolesti oka i adneksa		94	473	1719	908	3194
7.	Međuzbroj za H00-H59		1239	2329	6824	4604	14996
48.	Upala srednjeg uha i druge bolesti srednjeg uha i mastoida	H65-H75	2438	1509	2076	567	6590
49.	Oštećenje sluha	H90-H91	48	119	549	638	1354
50.	Ostale bolesti uha i mastoidnog nastavka		559	584	2218	1151	4512
8.	Međuzbroj za H60-H95		3045	2212	4843	2356	12456
51.	Akutna reumatska groznica	I00-I02	0	0	2	1	3

52.	Kronične reumatske srčane bolesti	I05-I09	0	0	58	39	97
53.	Hipertenzivne bolesti	I10-I15	1	37	19430	16970	36438
54.	Akutni infarkt miokarda	I21-I23	0	0	365	336	701
55.	Druge ishemične bolesti srca	I20, I24-I25	1	0	1583	2018	3602
56.	Druge srčane bolesti	I26-I52	4	53	1801	4431	6289
57.	Cerebrovaskularni inzult	I60-I64	0	0	358	811	1169
58.	Druge cerebrovaskularne bolesti	I65-I68	0	2	98	171	271
59.	Posljedice cerebrovaskularne bolesti	I69	0	0	251	507	758
60.	Ateroskleroza	I70	0	0	232	451	683
61.	Bolesti vena (embolija, tromboza, varices)	I80-I87	0	22	2008	1855	3885
62.	Ostale bolesti cirkulacijskog sustava		10	100	819	850	1779
9.	Međuzbroj za I00-I99		16	214	27005	28440	55675
63.	Akutne infekcije gornjega dišnog sustava	J00-J06	21884	21390	26114	4573	73961
64.	Gripa (influenca)	J10-J11	323	1717	2144	391	4575
65.	Pneumonija	J12-J18	346	309	943	898	2496
66.	Akutni bronhitis i akutni bronhiolitis	J20-J21	2351	1592	3391	1396	8730
67.	Bronhitis, emfizem, astma i druge kronične opstruktivne bolesti pluća	J40-J44, J47	487	1144	3141	2935	7707
68.	Plućne bolesti uzrokovane vanjskim agensima, pneumokonioze	J60-J70	0	0	10	5	15
69.	Ostale bolesti dišnog sustava		373	1549	3633	708	6263
10.	Međuzbroj za J00-J99		25764	27701	39376	10906	103747
70.	Bolesti usne šupljine, žlijezda slinovnica i čeljusti	K00-K14	185	325	1013	204	1727
71.	Ulkus želuca i duodenuma (gastroduodenalni)	K25-K27	0	11	1150	627	1788
72.	Akutna upala crvuljka (apendicitis)	K35	19	126	154	23	322
73.	Preponska kila (ingvinalna hernija)	K40	68	42	339	224	673
74.	Ostale hernije trbušne šupljine	K41-K46	23	5	215	140	383
75.	Bolesti jetre	K70-K77	0	14	971	449	1434
76.	Žučni kamenci i upala žučnjaka	K80-K81	0	10	721	481	1212
77.	Ostale bolesti probavnog sustava		280	309	5130	2745	8464
11.	Međuzbroj za K00-K93		575	842	9693	4893	16003
78.	Infekcije kože i potkožnoga tkiva	L00-L08	477	731	2141	879	4228
79.	Dermatitis, egzemi i urtikarije	L20-L30, L50	1871	1977	5532	2191	11571
80.	Ostale bolesti kože i potkožnoga tkiva		186	670	1681	839	3376
12.	Međuzbroj za L00-L99		2534	3378	9354	3909	19175
81.	Reumatoidni artritis i druge upalne poliartropatije	M05-M14	1	15	1394	718	2128
82.	Artroze	M15-M19	0	21	2663	3351	6035
83.	Kifoza, skolioza i lordoza	M40-M41	17	401	135	37	590
84.	Spondilopatije	M45-M49	0	6	281	93	380
85.	Bolesti intervertebralnih diskova i ostale dorzopatije	M50-M54	3	278	14249	6259	20789
86.	Osteoporoza i osteomalacija	M80-M83	0	1	584	908	1493
87.	Ostale bolesti mišićno-koštanog sustava		110	790	4899	1442	7241
13.	Međuzbroj za M00-M99		131	1512	24205	12808	38656
88.	Glomerulske bolesti bubrega	N00-N08	2	10	68	23	103
89.	Tubulointersticijske bolesti bubrega	N10-N16	147	181	637	303	1268
90.	Bubrežna insuficijencija	N17-N19	0	7	177	202	386
91.	Urolitijaza (mokraćni kamenci)	N20-N23	0	13	964	380	1357
92.	Upala mokraćnog mjehura (cistitis)	N30	428	805	4350	2075	7658
93.	Druge bolesti urinarnog sustava (osim N30)	N25-N39	7	22	346	238	613
94.	Hiperplazija prostate	N40	0	0	1006	1515	2521
95.	Druge bolesti muških spolnih organa	N41-N51	216	130	784	246	1376
96.	Poremećaji u menopauzi	N95	0	0	512	52	564
97.	Ostale bolesti ženskih spolnih organa		39	276	2991	614	3920
14.	Međuzbroj za N00-N99		839	1444	11835	5648	19766
98.	Pobačaj	O00-O08	0	3	146	0	149
99.	Porođaj	O80-O84	0	10	366	0	376
100.	Ostala stanja u trudnoći, porođaju i babinjama		0	36	1686	0	1722
15.	Međuzbroj za O00-O99		0	49	2198	0	2247
101.	Određena stanja nastala u perinatalnom razdoblju	P00-P96	256	0	0	0	256
16.	Međuzbroj za P00-P96		256	0	0	0	256
102.	Prirodne malformacije cirkulacijskog sustava	Q20-Q28	45	54	26	0	125
103.	Nespušteni testis	Q53	63	20	0	0	83
104.	Ostale prirodne malformacije		226	236	115	3	580
17.	Međuzbroj za Q00-Q99		334	310	141	3	788
105.	Senilnost	R54	0	0	53	174	227
106.	Ostali simptomi, znakovi, klinički i lab. nalazi nesvrstani drugamo		2784	4136	8287	3301	18508
18.	Međuzbroj za R00-R99		2784	4136	8340	3475	18735
107.	Prijelomi	S x 2	118	681	1764	851	3414

108.	Dislokacije, uganuća i nategnuća	S x 3	156	900	2372	439	3867
109.	Opekline i korozije	T20-T32	121	159	529	176	985
110.	Otrovanja lijekovima i biološkim tvarima	T36-T50	8	8	17	7	40
111.	Ostale ozljede, otrovanja i djelovanja vanjskih uzroka		601	1927	6087	1850	10465
19.	Međubroj za S00-T98		1004	3675	10769	3323	18771
112.	Osobe koje se koriste zdravstvenom službom zbog pregleda i istraživanja	Z00-Z13	3902	1015	2982	809	8708
114.	Druge osobe s opasnošću po zdravlje zbog zaraznih bolesti	Z20, Z22-Z29	2402	230	4138	5729	12499
115.	Postupci u vezi sa sprečavanjem neželjene trudnoće	Z30	0	24	186	0	210
116.	Osobe koje se koriste zdravstvenom službom zbog specifičnih postupaka i nj	Z40-Z54	13	9	514	13	549
117.	Osobe koje se koriste zdravstvenom službom zbog psihosoc. i socioek. razlo	Z55-Z65	1	60	918	55	1034
118.	Osobe koje se koriste zdravstvenom službom zbog obiteljskih razloga	Z70-Z99	62	24	1449	184	1719
119.	Ostali čimbenici koji utječu na stanje zdravlja i kontakt sa zdravstvenom služb		28	17	637	103	785
21.	Međubroj za Z00-Z99		6408	1379	10824	6893	25504
	Ukupno bolesti i stanja	A00-Z99	51190	56691	205518	108056	421455
Broj	Vanjski uzroci	Šifra	0-6 g.	7-19 g.	20-64 g.	65 g. i v	Ukupno
120.	Nesreće pri prijevozu	V01-V99	41	242	695	170	1148
121.	Ostali vanjski uzroci slučajnih ozljeda	W00-X59	808	2510	7934	2286	13538
122.	Namjerno nanesene ozljede	X85-Y09	1	42	101	32	176
124.	Ostali vanjski uzroci ozljeda i otrovanja		154	881	2039	835	3909
20.	Međubroj za V01-Y98	V01-Y98	1004	3675	10769	3323	18771

DJELATNOST OPĆE MEDICINE

U Varaždinskoj županiji, u djelatnosti opće/obiteljske medicine ukupno je radilo 86 doktora medicine. Od toga bilo je specijalista svih specijalnosti (od njih 43 su specijalisti opće /obiteljske medicine, 5 specijalista medicine rada, 1 specijalist školske medicine. Od zdravstvenih radnika bilo je VŠS 3 i SSS 83.

Od 1995. godine prati se broj osiguranika u skrbi, te broj osiguranika koji su i koristili zdravstvenu zaštitu u toj godini. U 2007. godini zabilježeno je 164.142 osiguranika. U skrbi timova opće /obiteljske medicine koristilo je 130.757 osiguranika ili 80% od ukupnog broja osiguranika.

U 2007. godini zabilježeni broj posjeta u ordinacijama opće medicine bio je 1.022.870 ili za 0,2% manje u odnosu na 2006. godinu. Od toga, bilo je 650.287 pregleda kod doktora opće /obiteljske medicine, ili za 0,2% više nego 2006. godine. Prema broju doktora i osiguranika u djelatnosti, jedan tim skrbi za 1.909 osiguranika u prosjeku.

Broj posjeta ostalim zdravstvenim djelatnicima, zabilježen u 2007. godini iznosi 372.583 ili za 0,8% manje nego u 2006. godini. Broj pregleda u kući u djelatnosti opće /obiteljske medicine u 2007. godini iznosi 16.560 ili za 7,3% manje nego u 2006. godini.

Od 1995 godine prati se broj upućivanja na specijalističke preglede. U 2007. godini zabilježeno je 227.843 upućivanja na specijalističke preglede od strane timova opće /obiteljske medicine ili 1,0% više nego u 2006. godini.

U 2007. godini, broj utvrđenih bolesti i stanja zabilježenih u djelatnosti opće /obiteljske medicine iznosi 376.781 ili za 3,1% više u odnosu na 2006. godinu. Redosljed udjela utvrđenih bolesti i stanja zabilježenih u djelatnosti opće/obiteljske medicine nije se promijenio u odnosu na 2006. godinu:

1. Bolesti dišnog sustava (80.312 ili 21% ukupnog morbiditeta),
2. Bolesti srca i krvnih žila (55.663 ili 15% ukupnog morbiditeta)
3. Bolesti mišićno- koštanog sustava i vezivnog tkiva (38.426 ili 10% ukupnog morbiditeta).

Učestalost ostalih bolesti može se pratiti u prikazu "Bolesti i stanja utvrđena u djelatnosti opće medicine u 2007. godini".

Izvršne djelatnosti opće medicine za 2007. godinu
Osiguranci, zdravstveni djelatnici i timovi po općinama

Lokacija	Broj timova		Zdravstveni djelatnici											Broj osiguranika u skrbi po dobnim skupinama					Od toga koristilo								
	Puno	Djel.	Dr.med.	OM	PED	ŠK	MR	Ostali	VŠS	SSS	NSS	Dr.med. - specijalisti					Ukupno	0-6	7-19	20-64	≥65	Ukupno	0-6	7-19	20-64	≥65	Ukupno
												Dr.med.	OM	PED	ŠK	MR											
Varaždinska županija	86	0	37	43	0	1	5	0	3	83	0	3905	21346	106021	32870	164142	3594	16229	78738	32196	130757	167	327	1479	656	2629	
BEDNJA	2	0	1	1	0	0	0	0	0	2	0	177	445	1756	691	3071	167	327	1479	656	2629	0	0	0	0	0	
BERETINEC	1	0	0	1	0	0	0	0	0	1	0	112	344	1296	341	2093	96	298	982	301	1677	0	0	0	0	0	
BREZNICA	2	0	1	1	0	0	0	0	1	1	0	540	2027	694	3372	93	392	1647	664	2796	0	0	0	0	0		
CESTICA	2	0	1	1	0	0	0	0	0	2	0	286	730	2631	804	4451	282	610	1997	701	3590	0	0	0	0	0	
DONJA VOČA	1	0	0	0	0	0	1	0	0	1	0	0	249	970	440	1659	0	173	672	395	1240	0	0	0	0	0	
DONJI MARTUJANEC	1	0	1	0	0	0	0	0	0	1	0	311	1005	432	1748	311	140	425	706	2844	0	0	0	0	0		
GORNJI KNEGINEC	2	0	1	1	0	0	0	0	0	2	0	122	603	884	4071	99	425	1614	706	2844	0	0	0	0	0		
BREZNIČKI HUM	1	0	0	1	0	0	0	0	0	1	0	12	178	937	411	1538	12	140	676	313	1141	0	0	0	0	0	
IVANEC	8	0	4	4	0	0	0	0	0	8	0	201	2442	9754	2796	15193	201	1760	7338	2387	11686	0	0	0	0	0	
JALŽABET	2	0	1	1	0	0	0	0	0	2	0	153	426	1634	610	2823	153	372	1350	594	2469	0	0	0	0	0	
KLENOVNIK	1	0	1	0	0	0	0	0	0	1	0	78	205	1004	378	1665	78	174	873	301	1428	0	0	0	0	0	
LEPOGLAVA	5	0	2	3	0	0	0	0	0	5	0	386	988	4734	1640	7748	366	805	3625	1479	6275	0	0	0	0	0	
LUDBRIG	7	0	1	6	0	0	0	0	0	7	0	148	1640	8835	2703	13326	124	1067	5264	5980	12435	0	0	0	0	0	
LJUBEŠĆICA	1	0	1	0	0	0	0	0	0	1	0	0	182	1042	286	1490	0	159	864	206	1229	0	0	0	0	0	
MALI BUKOVEC	1	0	1	1	0	0	0	0	0	1	0	0	168	1046	466	1680	0	70	570	390	1030	0	0	0	0	0	
MARUŠEVAC	2	0	0	2	0	0	0	0	0	2	0	93	475	2577	786	3931	77	407	2200	646	3330	0	0	0	0	0	
NOVI MAROF	6	0	4	2	0	0	0	0	0	6	0	0	1715	7146	2134	10995	0	1405	5664	2512	9581	0	0	0	0	0	
PETRUJANEC	2	0	1	1	0	0	0	0	0	2	0	401	714	2200	681	3996	387	568	1507	583	3065	0	0	0	0	0	
SRAČINEC	2	0	0	2	0	0	0	0	0	2	0	300	801	2524	716	4341	267	659	1771	591	3288	0	0	0	0	0	
SVETI ĐURĐ	1	0	1	0	0	0	0	0	0	1	0	176	260	835	203	1474	176	222	724	181	1303	0	0	0	0	0	
SVETI ILIJA	2	0	1	1	0	0	0	0	1	1	0	387	640	1842	687	3556	302	437	1493	498	2730	0	0	0	0	0	
TRNOVEC BARTOLOVEČKI	2	0	1	1	0	0	0	0	0	2	0	204	894	2775	1178	5051	194	673	1880	962	3709	0	0	0	0	0	
VARAŽDIN	25	0	10	10	0	1	4	0	1	24	0	59	4476	35625	10109	50289	55	3362	26484	8259	38160	0	0	0	0	0	
VARAŽDINSKE TOPLICE	3	0	2	1	0	0	0	0	0	3	0	0	641	4266	1151	6058	0	514	3286	1033	4835	0	0	0	0	0	
VIDOVEC	2	0	1	1	0	0	0	0	0	2	0	160	609	2324	823	3916	141	472	1918	731	3262	0	0	0	0	0	
VINICA	2	0	0	2	0	0	0	0	0	2	0	339	670	2772	846	4627	324	578	2187	806	3895	0	0	0	0	0	

Izvršne djelatnosti opće medicine za 2007. godinu
Broj posjeta i broj pregleda u ordinaciji i kući bolesnika po dobnim skupinama po općinama

Lokacija	Broj posjeta u ordinaciji po dobnim skupinama						Broj posjeta u kući bolesnika po dobnim skupinama						Broj pregleda u ordinaciji po dobnim skupinama						Broj pregleda u kući bolesnika po dobnim skupinama							
	0-5	7-19	20-64	>=65	Ukupno	0-6	7-19	20-64	>=65	Ukupno	0-6	7-19	20-64	>=65	Ukupno	0-6	7-19	20-64	>=65	Ukupno	0-6	7-19	20-64	>=65	Ukupno	
	Varaždinska županija	31390	99966	591563	342568	1065517	280	528	6489	12126	19403	25933	75299	389125	201773	672190	260	507	5366	10828	16761	260	507	5366	10828	16761
BEDNJA	1158	2513	12501	7944	24116	0	0	0	366	470	1014	2037	9049	4917	17017	0	0	74	396	470	0	0	74	396	470	
BERETINEC	999	1803	7862	4044	14708	24	21	122	267	434	851	1219	3570	1759	5423	17	19	64	126	226	17	19	64	126	226	
BREZNICA	681	1967	12014	7113	21795	6	12	145	255	418	636	1853	10162	5423	18074	6	12	145	255	418	6	12	145	255	418	
CESTICA	2535	2997	14753	8272	28557	12	1	81	281	375	2028	2168	7466	3634	15296	1	1	30	244	276	1	1	30	244	276	
DONJA VOČA	0	1037	5994	4860	11891	0	0	13	128	141	0	699	3178	2437	6314	0	0	2437	13	128	0	0	2437	13	128	141
DONJI MARTIJANEC	0	882	4201	6859	11942	0	35	61	151	247	0	586	2551	3286	6423	0	35	61	151	247	0	35	61	151	247	
GORNJI KNEGINEC	720	2169	11697	7412	21968	0	2	119	182	303	477	1322	6247	4056	12102	0	2	119	182	303	0	2	119	182	303	
BREZNIČKI HUM	123	842	6003	3767	10735	0	1	21	191	213	101	620	3882	2235	6838	0	1	21	191	213	0	1	21	191	213	
IVANEC	2201	12996	65099	35748	116044	0	1	361	1019	1381	1830	9100	43398	24061	76389	0	1	361	1019	1381	0	1	361	1019	1381	
JALŽABET	1477	2167	12924	7408	23976	1	4	146	249	400	1160	1552	6069	3253	12034	1	4	146	249	400	1	4	146	249	400	
KLENOVNIK	801	1093	6453	3243	11590	0	0	93	254	347	707	985	3817	2245	7754	0	0	2245	93	254	0	0	2245	93	254	347
LEPOGLAVA	3482	5020	30452	14956	53910	4	4	176	552	736	2819	3423	17976	9177	33395	4	4	176	552	736	4	4	176	552	736	
LUDBRÉG	1145	5602	27948	18966	53661	6	38	774	1567	2385	526	3599	18744	10833	33702	6	33	422	751	1212	6	33	422	751	1212	
LJUBEŠČICA	0	2110	5814	3110	11034	0	7	420	312	739	0	1836	3612	2216	7664	0	7	190	172	369	0	7	190	172	369	
MALI BUKOVEC	0	690	2910	2796	6396	0	2	18	101	121	0	569	2110	1420	4099	0	2	16	80	96	0	2	16	80	96	
MARUŠEVEC	1126	2670	16490	7978	28264	0	1	123	262	386	1106	2574	15379	7034	26093	0	1	123	262	386	0	1	123	262	386	
NOVI MAROF	0	8397	40958	23857	73212	0	17	499	620	1136	0	5965	27998	14882	48845	0	15	299	558	872	0	15	299	558	872	
PETRIJANEC	3176	2958	10808	6436	23178	186	203	253	380	1022	3057	2673	7193	3572	16485	185	202	250	379	1016	185	202	250	379	1016	
SRAČINEC	2809	3704	13484	7399	27396	6	11	159	304	480	2376	2743	6360	3343	14822	6	8	118	186	318	6	8	118	186	318	
SVETI BURD	276	210	647	153	1286	0	2	31	28	61	193	198	592	121	1104	0	2	31	28	61	0	2	31	28	61	
SVETI ILIJA	2390	3244	11868	10954	28456	24	26	189	558	797	1797	2175	4887	5519	14378	23	26	181	554	784	23	26	181	554	784	
TRNOVEC BARTOLOVEČKI	1971	3828	14627	11524	31950	8	23	137	340	508	1609	2535	7523	5079	16746	8	23	134	340	505	8	23	134	340	505	
VARAŽDIN	436	21331	205596	109304	336667	1	97	1960	2811	4869	374	16550	125523	66434	208881	1	89	1819	2723	4632	1	89	1819	2723	4632	
VARAZDINSKE TOPLICE	0	3461	23946	11182	38589	0	18	421	761	1200	44	2832	14821	5426	23079	0	18	415	748	1181	0	18	415	748	1181	
VIDOVEC	1151	3116	12443	9213	25923	0	1	7	36	36	1053	2861	8085	4981	16960	0	1	7	36	44	0	1	7	36	44	
VINICA	2733	3169	14271	8070	28243	2	1	66	121	190	2279	2625	8993	4430	18327	2	1	66	121	190	2	1	66	121	190	

Izvršne djelatnosti opće medicine za 2007. godinu
Rad, broj posjeta, broj pregleda, broj upućenih po dobnim skupinama po općinama

Lokacija	Broj posjeta po dobnim skupinama										Broj pregleda po dobnim skupinama										Upućivanje na										
	0-6		7-19		20-64		>=65		Ukupno		0-6		7-19		20-64		>=65		Ukupno		0-6		7-19		20-64		>=65		Ukupno		
Varaždinska županija	31670	100524	598032	354894	1084920	26253	75906	374481	212401	688951	12	8	925	4523	20876	137699	64745	227843													
BEDNJA	1158	2513	12575	6340	24566	1014	2037	9123	5313	17487	0	0	17	185	466	2571	963	4187													
BERTINEC	1023	1824	7984	4311	15142	868	1238	3574	1885	7565	0	0	12	119	382	1857	781	3139													
BREZINICA	687	1989	12159	7368	22213	642	1865	10307	5678	18492	2	5	17	40	144	1160	1009	2353													
CESTICA	2547	2998	14834	8553	28932	2029	2169	7496	3878	15572	0	0	22	348	689	3402	1276	5715													
DONJA VOČA	0	1037	6007	4988	12032	0	699	3191	2585	6455	0	0	8	0	251	1339	981	2571													
DONJI MARTIANCEC	0	917	4262	7010	12189	0	621	2612	3437	6670	0	0	11	128	552	1402	1321	3345													
GORNJI KNEGINEC	720	2171	11816	7594	22301	477	1324	6366	4238	12405	0	0	11	17	34	1214	1535	5096													
BREZNIČKI HUM	123	843	6024	3958	10948	101	621	3903	2426	7051	4	0	17	34	153	1214	519	1920													
IVANEC	2201	12997	65460	36767	117425	1830	9101	43751	25023	79705	0	2	78	165	2255	12215	4412	19047													
JALŽABET	1478	2171	13070	7657	24376	1161	1556	6215	3502	12434	1	1	25	258	714	2039	1632	4643													
KLENOVNIK	801	1093	6546	3497	11937	707	985	3910	2499	8101	0	0	15	145	242	1360	529	2276													
LEPOGLAVA	3486	5024	30628	15508	54646	2823	3427	18152	9729	34131	3	0	14	592	1233	8102	3336	13263													
LUDBRIG	1151	5640	28722	20533	56046	532	3632	19166	11584	34914	0	0	97	168	931	8994	4008	14101													
LJUBEŠĆICA	0	2117	6234	3422	11773	0	1843	3802	2388	8033	0	0	7	0	265	734	404	1403													
MALI BUKOVEC	0	692	2928	2897	6517	0	571	2126	1500	4197	0	0	0	0	192	1211	580	1983													
MARUŠEVAC	1126	2671	16613	8240	28650	1106	2575	15502	7296	26479	0	0	31	130	469	3195	1641	5435													
NOVI MAROF	0	8414	41457	24477	74348	0	5980	28297	15440	49717	0	0	72	0	1197	8296	3824	13317													
PETRIJANEC	3362	3161	10861	6816	24200	3242	2875	7443	3951	17511	0	0	4	385	675	2244	1281	4585													
SRAČINEC	2815	3715	13643	7703	27876	2382	2751	6478	3529	15140	2	1	33	481	1006	3645	1538	6670													
SVETI ĐURĐ	276	212	678	181	1347	193	200	623	149	1165	0	0	7	41	52	174	32	299													
SVETI ILIJA	2414	3270	12057	11512	29253	1820	2201	5068	6073	15162	0	0	22	339	672	3060	1912	5983													
TRNOVEC BARTOLOVEČKI	1979	3851	14764	11864	32458	1617	2558	7657	5419	17251	0	0	9	296	1064	3432	2134	6926													
VARAŽDIN	437	21428	207556	112115	341536	375	16639	127342	69157	213513	0	0	278	62	4550	50125	23810	76547													
VARAŽDINSKE TOPLICE	0	3479	24367	11943	39789	0	2850	15236	6174	24260	0	0	55	0	687	5710	1751	8148													
VIDOVEC	1151	3117	12450	9249	25967	1053	2862	8092	5017	17024	0	0	8	227	853	4073	2160	7313													
VINICA	2735	3170	14337	8191	28433	2281	2626	9059	4551	18517	0	0	32	380	558	3264	1376	5578													

Izvešće o preventivnoj zaštiti odraslih za 2007. godinu
Preventivne aktivnosti i zdravstveni odgoj u zaštiti odraslih po dobnim skupinama te općinama

Lokacija	RR		TT		Papa test i kontrola		Pregled dojki i kontrola		Digitorektalni pregled		Kontracepcija					
	20-40	65 i više	20-40	65 i više	20-40	65 i više	20-40	65 i više	20-40	65 i više	Ukupno	Ukupno				
Varaždinska županija	7970	2931	10901	1825	873	2898	0	0	0	0	1522	988	786	1774	35	
BEDNJA	0	0	0	0	0	0	0	0	0	0	0	0	0	0	0	
BERETINEC	73	24	97	26	34	60	0	0	0	0	12	3	15	4	6	
BREZNICA	457	586	1043	64	33	97	0	0	0	0	44	26	70	20	44	
CESTICA	0	0	0	0	0	0	0	0	0	0	0	0	0	0	0	
GORNJI KNEGINEC	0	0	0	0	0	0	0	0	0	0	0	0	0	0	0	
BREZNIČKI HUM	312	82	394	312	82	394	0	0	0	0	85	28	113	62	21	83
IVANEC	24	32	56	26	27	53	0	0	0	0	25	8	33	25	5	50
JALŽABET	1	5	6	1	5	6	0	0	0	0	0	3	3	1	5	6
KLENOVNIK	0	0	0	0	0	0	0	0	0	0	0	0	0	0	0	0
LEPOGLAVA	433	232	665	421	206	627	0	0	0	0	167	54	221	127	68	195
LUDBREG	25	7	32	25	7	32	0	0	0	0	9	9	22	5	27	0
MARUŠEVAC	924	251	1175	134	70	204	0	0	0	0	75	27	102	22	12	34
NOVI MAROF	403	251	654	0	0	0	0	0	0	0	69	23	92	61	42	103
PETRIJANEC	0	0	0	0	0	0	0	0	0	0	0	0	0	0	0	0
SRAČINEC	0	0	0	0	0	0	0	0	0	0	0	0	0	0	0	0
SVETI ĐURĐ	3	3	6	3	3	6	0	0	0	0	0	0	0	0	0	0
SVETI ILIJA	0	2	2	0	2	2	0	0	0	0	0	0	0	1	1	2
TRNOVEC BARTOLOVEČKI	1302	882	2184	163	182	345	0	0	0	0	35	65	100	45	70	115
VARAŽDIN	3913	544	4457	550	122	672	0	0	0	0	392	117	509	566	186	752
VIDOVEC	0	0	0	0	0	0	0	0	0	0	0	0	0	0	0	0
VINICA	100	30	130	100	100	200	0	0	0	0	40	215	255	30	325	355

58	0	0	58	1131	284	1415	2	0	0	0	2
0	0	0	0	0	0	0	0	0	0	0	0
0	0	0	0	0	0	0	0	0	0	0	0
0	0	0	0	36	10	46	0	0	0	0	0
0	0	0	0	0	0	0	0	0	0	0	0
0	0	0	0	0	0	0	0	0	0	0	0
0	0	0	0	0	0	0	0	0	0	0	0
0	0	0	0	0	0	0	0	0	0	0	0
0	0	0	0	0	0	0	0	0	0	0	0
0	0	0	0	0	0	0	0	0	0	0	0
0	0	0	0	0	0	0	0	0	0	0	0
0	0	0	0	0	0	0	0	0	0	0	0
0	0	0	0	0	0	0	0	0	0	0	0
0	0	0	0	0	0	0	0	0	0	0	0
56	0	56	335	180	515	0	0	0	0	0	0
0	0	0	0	0	0	0	0	0	0	0	0
0	0	0	0	0	0	0	0	0	0	0	0
0	0	0	0	0	0	0	0	0	0	0	0
0	0	0	0	0	0	0	0	0	0	0	0
0	0	0	0	0	0	0	0	0	0	0	0
0	0	0	0	0	0	0	0	0	0	0	0
0	0	0	0	0	0	0	0	0	0	0	0
0	0	0	0	0	0	0	0	0	0	0	0
2	0	2	690	69	759	2	0	0	0	0	2
0	0	0	0	0	0	0	0	0	0	0	0
0	0	0	0	70	25	95	0	0	0	0	0

Bolesti i stanja utvrđena u djelatnosti opće medicine u 2007. godini

Varaždinska županija

Broj	Naziv bolesti ili stanja	Šifra	0-6 g.	7-19 g.	20-64 g.	65 g. i v	Ukupno
1.	Zarazne bolesti probavnog sustava	A00-A09	623	1887	3387	847	6744
2.	Tuberkuloza dišnih putova	A15-A16	0	4	125	51	180
3.	Tuberkuloza drugih organa	A17-A19	0	0	5	11	16
4.	Hripavac (pertussis)	A37	0	1	0	0	1
5.	Šarlah (scarlatina)	A38	24	49	22	0	95
6.	Druge bakterijske bolesti (osim A37 i A38)	A20-A49	7	21	226	192	446
7.	Sifilis	A50-A53	0	0	1	0	1
9.	Varicela, morbili i rubeola	B01, B05, B06	150	431	128	0	709
10.	Bolest uzrokovana HIV-om	B20-B24	0	0	2	0	2
11.	Kandidijaza	B37	78	176	388	127	769
12.	Helmintijaze	B65-B83	157	315	163	76	711
13.	Ostale zarazne i parazitarne bolesti		232	711	1841	568	3352
1.	Međubroj za A00-B99		1271	3595	6288	1872	13026
14.	Zloćudna novotvorina želuca	C16	0	0	46	64	110
15.	Zloćudna novotvorina završnog debelog crijeva (rektuma)	C20	0	0	79	140	219
16.	Zloćudna novotvorina dušnika (traheje), dušnice (bronha) i pluća	C33-C34	0	0	97	114	211
17.	Zloćudni melanom kože	C43	0	0	55	43	98
18.	Zloćudna novotvorina dojke	C50	0	0	300	254	554
19.	Zloćudna novotvorina vrata maternice	C53	0	0	72	23	95
20.	Zloćudne novotvorine limfnoga, hematopoetičnog i srodnog tkiva	C81-C97	0	12	131	138	281
21.	Ostale zloćudne novotvorine		0	27	649	854	1530
22.	Novotvorine in situ i dobroćudne novotvorine nepoznate prirode	D00-D48	47	393	2951	1017	4408
2.	Međubroj za C00-D48		47	432	4380	2647	7506
23.	Anemije zbog manjka željeza	D50	198	448	1704	644	2994
24.	Druge bolesti krvi i krvotornog sustava	D51-D77	7	27	288	253	575
25.	Neki poremećaji imunološkog sustava	D80-D89	0	8	55	14	77
3.	Međubroj za D50-D89		205	483	2047	911	3646
26.	Poremećaji štitnjače	E00-E07	2	215	3837	1150	5204
27.	Dijabetes melitus	E10-E14	1	51	3611	4032	7695
28.	Pretilost	E65-E66	27	125	841	604	1597
29.	Ostale endokrine bolesti, bolesti prehrane i bolesti metabolizma		32	73	2816	1798	4719
4.	Međubroj za E00-E90		62	464	11105	7584	19215
30.	Demencija	F00-F03	0	0	47	424	471
31.	Duševni poremećaji i poremećaji ponašanja uzrokovani uzimanjem alkohola	F10	0	0	1107	317	1424
32.	Duševni poremećaji i poremećaji ponašanja uzrokovani psihoaktivnim tvarima	F11-F19	0	1	215	12	228
33.	Shizofrenija, shizotipni i sumanutni poremećaji	F20-F29	0	12	1207	379	1598
34.	Neuroze i afektivni poremećaji povezani sa stresom i somatoformni poremećaji	F40-F48	0	172	7606	3699	11477
35.	Duševna zaostalost	F70-F79	4	47	137	40	228
36.	Ostali duševni poremećaji i poremećaji ponašanja		92	381	2404	1502	4379
5.	Međubroj za F00-F99		96	613	12723	6373	19805
37.	Ekstrapiramidalni i poremećaji kretanja	G20-G26	8	7	134	343	492
38.	Epilepsija	G40-G41	15	254	994	308	1571
39.	Migrena i ostali sindromi glavobolje	G43-G44	5	146	1135	205	1491
40.	Cerebralna paraliza i ostali paralitični sindromi	G80-G83	6	70	317	128	521
41.	Ostale bolesti i poremećaji živčanog sustava		7	48	988	427	1470
6.	Međubroj za G00-G99		41	525	3568	1411	5545
42.	Konjunktivitis	H10	226	667	1889	1073	3855
43.	Katarakta i druge bolesti leće	H25-H28	0	1	318	985	1304
44.	Glaukom	H40-H42	0	1	375	745	1121
45.	Strabizam	H49-H50	27	99	102	27	255
46.	Poremećaji refrakcije i akomodacije	H52	42	730	2421	866	4059
47.	Ostale bolesti oka i adneksa		51	410	1719	908	3088
7.	Međubroj za H00-H59		346	1908	6824	4604	13682
48.	Upala srednjeg uha i druge bolesti srednjeg uha i mastoida	H65-H75	502	1097	2076	567	4242
49.	Oštećenje sluha	H90-H91	19	97	549	638	1303
50.	Ostale bolesti uha i mastoidnog nastavka		239	495	2218	1151	4103
8.	Međubroj za H60-H95		760	1689	4843	2356	9648
51.	Akutna reumatska groznica	I00-I02	0	0	2	1	3
52.	Kronične reumatske srčane bolesti	I05-I09	0	0	58	39	97
53.	Hipertenzivne bolesti	I10-I15	0	37	19430	16970	36437

54.	Akutni infarkt miokarda	I21-I23	0	0	365	336	701
55.	Druge ishemične bolesti srca	I20, I24-I25	0	0	1583	2018	3601
56.	Druge srčane bolesti	I26-I52	1	50	1801	4431	6283
57.	Cerebrovaskularni inzult	I60-I64	0	0	358	811	1169
58.	Druge cerebrovaskularne bolesti	I65-I68	0	2	98	171	271
59.	Posljedice cerebrovaskularne bolesti	I69	0	0	251	507	758
60.	Ateroskleroza	I70	0	0	232	451	683
61.	Bolesti vena (embolija, tromboza, varices)	I80-I87	0	22	2008	1855	3885
62.	Ostale bolesti cirkulacijskog sustava		8	98	819	850	1775
9.	Međuzbroj za I00-I99		9	209	27005	28440	55663
63.	Akutte infekcije gornjega dišnog sustava	J00-J06	6342	16856	26114	4573	53885
64.	Gripa (influenca)	J10-J11	139	1558	2144	391	4232
65.	Pneumonija	J12-J18	117	213	943	898	2171
66.	Akutni bronhitis i akutni bronhiolitis	J20-J21	845	1415	3391	1396	7047
67.	Bronhitis, emfizem, astma i druge kronične opstruktivne bolesti pluća	J40-J44, J47	148	980	3141	2935	7204
68.	Plućne bolesti uzrokovane vanjskim agensima, pneumokonioze	J60-J70	0	0	10	5	15
69.	Ostale bolesti dišnog sustava		200	1217	3633	708	5758
10.	Međuzbroj za J00-J99		7791	22239	39376	10906	80312
70.	Bolesti usne šupljine, žlijezda slinovnica i čeljusti	K00-K14	55	250	1013	204	1522
71.	Ulkus želuca i duodenuma (gastroduodenalni)	K25-K27	0	11	1150	627	1788
72.	Akutna upala crvuljka (apendicitis)	K35	5	112	154	23	294
73.	Preponska kila (ingvinalna hernija)	K40	14	31	339	224	608
74.	Ostale hernije trbušne šupljine	K41-K46	3	3	215	140	361
75.	Bolesti jetre	K70-K77	0	13	971	449	1433
76.	Žučni kamenci i upala žučnjaka	K80-K81	0	9	721	481	1211
77.	Ostale bolesti probavnog sustava		52	240	5130	2745	8167
11.	Međuzbroj za K00-K93		129	669	9693	4893	15384
78.	Infekcije kože i potkožnoga tkiva	L00-L08	131	586	2141	879	3737
79.	Dermatitis, egzemi i urtikarije	L20-L30, L50	737	1688	5532	2191	10148
80.	Ostale bolesti kože i potkožnoga tkiva		38	612	1681	839	3170
12.	Međuzbroj za L00-L99		906	2886	9354	3909	17055
81.	Reumatoidni artritis i druge upalne poliartropatije	M05-M14	0	14	1394	718	2126
82.	Artroze	M15-M19	0	21	2663	3351	6035
83.	Kifoza, skolioza i lordoza	M40-M41	4	349	135	37	525
84.	Spondilopatije	M45-M49	0	6	281	93	380
85.	Bolesti intervertebralnih diskova i ostale dorzopatije	M50-M54	3	271	14249	6259	20782
86.	Osteoporoza i osteomalacija	M80-M83	0	1	584	908	1493
87.	Ostale bolesti mišićno-koštanog sustava		40	704	4899	1442	7085
13.	Međuzbroj za M00-M99		47	1366	24205	12808	38426
88.	Glomerulske bolesti bubrega	N00-N08	1	10	68	23	102
89.	Tubulointersticijske bolesti bubrega	N10-N16	44	147	637	303	1131
90.	Bubrežna insuficijencija	N17-N19	0	6	177	202	385
91.	Urolitijaza (mokračni kamenci)	N20-N23	0	13	964	380	1357
92.	Upala mokraćnog mjehura (cistitis)	N30	174	700	4350	2075	7299
93.	Druge bolesti urinarnog sustava (osim N30)	N25-N39	7	22	346	238	613
94.	Hiperplazija prostate	N40	0	0	1006	1515	2521
95.	Druge bolesti muških spolnih organa	N41-N51	70	91	784	246	1191
96.	Poremećaji u menopauzi	N95	0	0	512	52	564
97.	Ostale bolesti ženskih spolnih organa		5	248	2991	614	3858
14.	Međuzbroj za N00-N99		301	1237	11835	5648	19021
98.	Pobačaj	O00-O08	0	3	146	0	149
99.	Porođaj	O80-O84	0	10	366	0	376
100.	Ostala stanja u trudnoći, porođaju i babinjama		0	36	1686	0	1722
15.	Međuzbroj za O00-O99		0	49	2198	0	2247
101.	Određena stanja nastala u perinatalnom razdoblju	P00-P96	83	0	0	0	83
16.	Međuzbroj za P00-P96		83	0	0	0	83
102.	Prirodne malformacije cirkulacijskog sustava	Q20-Q28	19	44	26	0	89
103.	Nespušteni testis	Q53	42	19	0	0	61
104.	Ostale prirodne malformacije		101	200	115	3	419
17.	Međuzbroj za Q00-Q99		162	263	141	3	569
105.	Senilnost	R54	0	0	53	174	227
106.	Ostali simptomi, znakovi, klinički i lab. nalazi nesvrstani drugamo		985	3498	8287	3301	16071
18.	Međuzbroj za R00-R99		985	3498	8340	3475	16298
107.	Prijelomi	S x 2	42	564	1764	851	3221
108.	Dislokacije, uganuća i nategnuća	S x 3	41	808	2372	439	3660
109.	Opekline i korozije	T20-T32	42	137	529	176	884
110.	Otrovanja lijekovima i biološkim tvarima	T36-T50	2	8	17	7	34
111.	Ostale ozljede, otrovanja i djelovanja vanjskih uzroka		257	1733	6087	1850	9927

110.	Otrovanja lijekovima i biološkim tvarima	T36-T50	2	8	17	7	34
111.	Ostale ozljede, otrovanja i djelovanja vanjskih uzroka		257	1733	6087	1850	9927
19.	Međubroj za S00-T98		384	3250	10769	3323	17726
112.	Osobe koje se koriste zdravstvenom službom zbog pregleda i istraživanja	Z00-Z13	1763	787	2982	809	6341
114.	Druge osobe s opasnošću po zdravlje zbog zaraznih bolesti	Z20, Z22-Z29	1317	145	4138	5729	11329
115.	Postupci u vezi sa sprečavanjem neželjene trudnoće	Z30	0	24	186	0	210
116.	Osobe koje se koriste zdravstvenom službom zbog specifičnih postupaka i nj	Z40-Z54	0	3	514	13	530
117.	Osobe koje se koriste zdravstvenom službom zbog psihosoc. i socioek. razlo	Z55-Z65	1	60	918	55	1034
118.	Osobe koje se koriste zdravstvenom službom zbog obiteljskih razloga	Z70-Z99	47	15	1449	184	1695
119.	Ostali čimbenici koji utječu na stanje zdravlja i kontakt sa zdravstvenom služb		28	17	637	103	785
21.	Međubroj za Z00-Z99		3156	1051	10824	6893	21924
	Ukupno bolesti i stanja	A00-Z99	16781	46426	205518	108056	376781

Broj	Vanjski uzroci	Šifra	0-6 g.	7-19 g.	20-64 g.	65 g. i v	Ukupno
120.	Nesreće pri prijevozu	V01-V99	18	229	695	170	1112
121.	Ostali vanjski uzroci slučajnih ozljeda	W00-X59	302	2220	7934	2286	12742
122.	Namjerno nanesene ozljede	X85-Y09	1	40	101	32	174
124.	Ostali vanjski uzroci ozljeda i otrovanja		63	761	2039	835	3698
20.	Međubroj za V01-Y98	V01-Y98	384	3250	10769	3323	17726

DJELATNOST ZDRAVSTVENE ZAŠTITE DOJENČADI I PREDŠKOLSKE DJECE

Zdravstvenu zaštitu djece unutar ove djelatnosti provodi 9 timova sa 18 zaposlenih (9 specijalista pedijatar i 8 SSS). Zaštita se provodi za 13.604 osiguranika od kojih su 8.305 djeca predškolske dobi, dok su ostali osiguranici uglavnom djeca školske dobi. Prema broju doktora i osiguranika u djelatnosti, u prosjeku jedan tim skrbi za 1.512 osiguranika.

U djelatnosti je zabilježeno 104.736 posjeta u ordinacijama (prosječno 11.637 po timu). Od ukupnih posjeta u ordinacijama 81% se odnosi na preglede (84.705 pregleda), te je prosječno 9.412 pregleda po doktoru. Uz preglede registrirano je 13.734 upućivanja na specijalističke preglede (1,7% manje nego 2006. godine, odnosno za svaki pregled bilo je potrebno dodatno specijalističko mišljenje).

U 2007. godini zabilježeno je u toj djelatnosti 20.260 posjeta radi preventivne skrbi (povećanje za 7,2% u odnosu na 2006. godinu). Od toga zabilježeno je 7.772 preventivnih posjeta dojenčadi, te 12.488 preventivnih posjeta male djece.

U djelatnosti zdravstvene zaštite dojenčadi provedeno je ukupno 11.658 sistematskih pregleda. U sistematski pregledane dojenčadi utvrđena je pothranjenost u 2,1% slučajeva, a preuhranjenost u 2,8% slučajeva. Za 71,4% dojenčadi u dobi od 0-2 mjeseca zabilježeno je da su hranjena isključivo majčinim mlijekom, 16,9% je dojeno uz nadomjestke za majčino mlijeko, 11,7% je na umjetnoj prehrani. Poslije prva tri mjeseca života udio dojenčadi hranjene isključivo majčinim mlijekom pada na 46,5% u skupini dojenčadi do 6 mjeseca života i na 12,9% u dobi 6-11 mjeseci te uz dohranu raste uporaba nadomjestaka za majčino mlijeko. U 64,9% sistematski pregledane dojenčadi zabilježeno je provođenje profilakse rahitisa, u 14,1% profilaksa anemije, a znakovi rahitisa utvrđeni su u 0,4% dojenčadi. Među utvrđenim poremećajima razvoja pri sistematskim pregledima dojenčadi najčešće je registriran usporen psihomotorni razvoj u 2,5% pregledanih.

Prema izvješću o pobolu registrirano je 44.674 bolesti i stanja ili za 8,9% više u odnosu na 2006. godinu. Najzastupljenije su bolesti dišnog sustava (23.435 ili 52,5% ukupnog morbiditeta); slijede zarazne i parazitne (4.394 ili 9,8%), bolesti uha (2.808 ili 6,3%).

Redoslijed ostalih bolesti može se pratiti u prikazu "Bolesti i stanja u djelatnosti zdravstvene zaštite dojenčadi i predškolske djece".

Izvješće djelatnosti zdravstvene zaštite dojenčadi i predškolske djece za 2007. godinu
Osiguranci, zdravstveni djelatnici i timovi po općinama

Lokacija	Broj timova		Zdravstveni djelatnici											
	Puno	Djel.	Dr.med. - specijalisti											
			Dr.med.	OM	PED	ŠK	MR	Ostali	VŠS	SSS	NSS			
Varaždinska županija	9	0	0	0	0	9	0	0	0	0	0	0	0	0
IVANEC	1	0	0	0	0	1	0	0	0	0	0	0	0	1
LUDBREG	1	0	0	0	0	1	0	0	0	0	0	0	0	1
NOVI MAROF	2	0	0	0	0	2	0	0	0	0	0	0	0	2
VARAŽDIN	5	0	0	0	0	5	0	0	0	0	0	0	0	5

Broj osiguranika u skrbi po dobnim skupinama					Od toga koristilo zdravstvenu zaštitu				
0-6	7-19	20-64	>=65	Ukupno	0-6	7-19	20-64	>=65	Ukupno
8305	5299	0	0	13604	7394	3973	0	0	11367
1108	380	0	0	1488	889	278	0	0	1167
1040	538	0	0	1578	610	104	0	0	714
1716	1384	0	0	3100	1641	1026	0	0	2667

Izvršne djelatnosti zdravstvene zaštite dojenčadi i predškolske djece za 2007. godinu
Broj posjeta i broj pregleda u ordinaciji i kući bolesnika po dobnim skupinama po općinama

Lokacija	Broj posjeta u ordinaciji po dobnim skupinama				Broj posjeta u kući bolesnika po dobnim skupinama					
	0-6	7-19	20-64	>=65	Ukupno	0-6	7-19	20-64	>=65	Ukupno
Varaždinska županija	81154	23582	0	0	104736	0	0	0	0	0
IVANEC	10670	1386	0	0	12056	0	0	0	0	0
LUDBREG	7610	1620	0	0	9230	0	0	0	0	0
NOVI MAROF	15601	5709	0	0	21310	0	0	0	0	0
VARAŽDIN	47273	14867	0	0	62140	0	0	0	0	0

Lokacija	Broj pregleda u ordinaciji po dobnim skupinama				Broj pregleda u kući bolesnika po dobnim skupinama					
	0-6	7-19	20-64	>=65	Ukupno	0-6	7-19	20-64	>=65	Ukupno
Varaždinska županija	67905	16800	0	0	84705	0	0	0	0	0
IVANEC	7864	1018	0	0	8882	0	0	0	0	0
LUDBREG	6310	1306	0	0	7616	0	0	0	0	0
NOVI MAROF	13804	4403	0	0	18207	0	0	0	0	0
VARAŽDIN	39927	10073	0	0	50000	0	0	0	0	0

Izvršne djelatnosti zdravstvene zaštite dojenčadi i predškolske djece za 2007. godinu
Rad, broj posjeta, broj pregleda, broj upućenih po dobnim skupinama po općinama

Lokacija	Broj posjeta po dobnim skupinama					Broj pregleda po dobnim skupinama				
	0-6	7-19	20-64	>=65	Ukupno	0-6	7-19	20-64	>=65	Ukupno
Varaždinska županija	81154	23582	0	0	104736	67905	16800	0	0	84705
IVANEC	10670	1386	0	0	12056	7864	1018	0	0	8882
LUDBREG	7610	1620	0	0	9230	6310	1306	0	0	7616
NOVI MAROF	15601	5709	0	0	21310	13804	4403	0	0	18207
VARAŽDIN	47273	14867	0	0	62140	39927	10073	0	0	50000

Razvrstavanje djece	Poseb. škol.	I.K.	Upućivanje na				
			Specijalistički pregled				
			0-6	7-19	20-64	>=65	Ukupno
1	0	21	9820	3914	0	0	13734
0	0	0	2602	306	0	0	2908
0	0	0	730	209	0	0	939
1	0	21	2375	1161	0	0	3536
0	0	0	4113	2238	0	0	6351

Izvešće o preventivnoj zaštiti dojenčadi i predškolske djece za 2007. godinu
Djeca u skrbi, preventivni posjeti i pregledi po dobnim skupinama po općinama

Lokacija	Broj djece u skrbi					Posjeti ukupno					Sistematski pregledi							
	do 2 mј	3-5 mј	6-11 mј	1-3 g	4-6 g	Ukupno	do 2 mј	3-5 mј	6-11 mј	1-3 g	4-6 g	Ukupno	do 2 mј	3-5 mј	6-11 mј	1-3 g	4-6 g	Ukupno
Varaždinska županija	510	739	990	4992	4979	12210	1957	2735	3080	8007	4481	20260	993	1266	1814	4674	2911	11658
BEDNJA	4	4	12	83	74	177	20	24	23	45	32	144	20	24	23	35	57	134
BERETINEC	1	4	7	43	57	112	2	16	21	96	60	195	1	4	14	86	57	162
BREZNICA	2	5	4	47	53	111	4	16	10	91	73	194	4	10	4	66	42	126
CESTICA	10	18	18	130	110	286	26	50	88	445	170	779	14	23	48	202	94	381
GORNJI KNEGINEC	4	8	16	45	49	122	4	12	52	100	119	287	3	7	35	63	76	184
BREZNIČKI HUM	0	0	0	0	11	12	0	0	0	7	35	42	0	0	0	6	23	29
IVANEC	96	103	97	487	526	1309	368	442	431	883	348	2472	188	197	346	460	277	1488
JALŽABET	7	3	8	61	74	153	6	9	47	116	71	249	6	5	23	64	48	146
KLENOVNIK	5	7	12	24	30	78	5	9	22	37	30	103	5	6	14	20	10	55
LEPOGLAVA	6	17	25	143	195	386	8	35	74	209	177	503	6	27	74	161	124	392
LUBREG	39	56	95	460	538	1188	113	179	225	952	276	1745	73	154	182	851	233	1493
MARUŠEVAC	2	2	8	41	40	93	1	5	41	75	29	151	1	4	37	72	23	137
NOVI MAROF	149	206	201	584	576	1716	409	421	366	933	634	2783	227	257	306	590	524	1904
PETRIJANEC	7	14	27	160	193	401	55	81	170	116	75	497	30	44	31	62	41	208
SRACINEC	16	24	22	97	141	300	20	66	48	157	193	484	18	35	32	128	148	361
SVETI ĐURĐ	8	12	14	67	75	176	8	12	14	67	57	158	8	12	14	67	75	176
SVETI ILIJA	9	9	15	193	161	387	21	30	51	118	138	358	11	17	33	88	110	259
TRNOVEC BARTOLOVEČKI	5	9	15	88	87	204	32	53	58	233	120	496	15	15	14	97	77	218
VARAŽDIN	128	212	359	2024	1777	4500	837	1198	1217	2708	1538	7498	352	396	529	1297	739	3313
VIDOVEC	7	10	10	51	82	160	13	20	20	56	36	145	7	10	11	34	23	85
VINICA	5	16	25	163	130	339	5	57	82	563	270	977	4	19	44	225	135	427

Kontrolni i ciljani pregledi					Ukupno
do 2 mј	3-5 mј	6-11 mј	1-3 g	4-6 g	8628
966	1470	1251	3353	1588	
0	0	0	10	0	10
1	12	7	10	3	33
0	6	6	25	31	68
12	27	40	243	76	398
1	5	17	37	43	103
0	0	0	1	12	13
180	245	85	423	71	1004
0	4	24	52	23	103
0	3	8	17	20	48
2	8	0	48	53	111
42	25	43	121	43	274
0	1	4	3	6	14
182	164	80	343	110	879
25	37	139	54	34	289
0	31	16	29	45	123
0	0	0	0	0	0
10	13	18	30	28	99
17	38	44	136	43	278
485	803	673	1411	799	4171
6	10	9	22	13	60
1	38	38	338	135	550

Sistematski pregledi dojenčadi i predškolske djece u 2007. godini

Broj	Sistematskim pregledom utvrđeno	0-2 mj	3-5 mj	6-11 mj	1-3 g	4-6 g	Ukupno
Varaždinska županija							
1.	TT/TV <20% od medijane	33	33	33	82	63	244
2.	TT/TV >20% od medijane	33	43	50	93	109	328
3.	Prehrana samo dojenjem	709	589	234	0	0	1532
4.	Prehrana dojenjem+nadohranom	168	393	799	0	0	1360
5.	Umjetna prehrana	116	284	781	0	0	1181
6.	Rahitis - profilaksa	751	834	1062	1245	8	3900
7.	Rahitis - znakovi	2	9	5	8	1	25
8.	Profilaksa anemije	52	249	274	280	191	1046
9.	Psihomotorni razvoj usporen	31	33	38	43	48	193
10.	Drugi poremećaji psihomotornog razvoja	10	14	15	19	30	88
11.	Poremećaji vida - stabizam	0	0	0	48	52	100
12.	Poremećaji vida - refrakcijske anomalije	0	0	0	35	82	117
13.	Drugi poremećaji vida	0	0	0	11	29	40
14.	Poremećaji sluha	1	0	0	5	17	23
15.	Poremećaji govora - dislalija	0	0	0	47	275	322
16.	Poremećaji govora - dizartrija	0	0	0	17	25	42
17.	Drugi poremećaji govora	0	0	0	8	29	37
18.	Ortodontske anomalije	0	0	0	15	57	72
19.	Karijes	0	0	0	155	454	609
20.	Drugi poremećaji i bolesti zubi, zubnog tkiva i čeljusti	0	0	0	3	8	11
21.	Mišićno-koštane deformacije kralježnice	1	0	0	10	28	39
22.	Mišićno-koštane deformacije prsnog koša	0	0	0	9	11	20
23.	Mišićno-koštane deformacije udova	6	3	4	37	73	123
24.	Druge mišićno-koštane deformacije	1	0	0	10	14	25
25.	Prirodno iščašenje kuka	5	3	0	2	1	11
26.	Prirodene srčane greške	16	3	4	12	13	48
27.	Rascjep nepca i /ili usne	4	0	0	5	3	12
28.	Kriptorhizam	1	0	12	34	15	62
29.	Druge kongenitalne anomalije	3	0	2	21	12	38
30.	Fimoza	15	15	19	79	66	194
31.	Druge anomalije spolovila	4	3	6	22	7	42

Bolesti i stanja utvrđena u djelatnosti zdravstvene zaštite dojenčadi i predškolske djece u 2007. godini

Varaždinska županija

Broj	Naziv bolesti ili stanja	Šifra	0-6 g.	7-19 g.	20-64 g.	65 g. i v	Ukupno
1.	Zarazne bolesti probavnog sustava	A00-A09	1622	391	0	0	2013
4.	Hripavac (pertussis)	A37	1	0	0	0	1
5.	Šarlah (scarlatina)	A38	164	28	0	0	192
6.	Druge bakterijske bolesti (osim A37 i A38)	A20-A49	7	5	0	0	12
9.	Varicela, morbili i rubeola	B01, B05, B06	608	237	0	0	845
11.	Kandidijaza	B37	271	36	0	0	307
12.	Helmintijaze	B65-B83	214	32	0	0	246
13.	Ostale zarazne i parazitarne bolesti		550	228	0	0	778
1.	Međuzbroj za A00-B99		3437	957	0	0	4394
20.	Zloćudne novotvorine limfnoga, hematopoetičnog i srodnog tkiva	C81-C97	0	2	0	0	2
21.	Ostale zloćudne novotvorine		1	2	0	0	3
22.	Novotvorine in situ i dobroćudne novotvorine nepoznate prirode	D00-D48	60	28	0	0	88
2.	Međuzbroj za C00-D48		61	32	0	0	93
23.	Anemije zbog manjka željeza	D50	607	94	0	0	701
24.	Druge bolesti krvi i krvotvornog sustava	D51-D77	11	7	0	0	18
25.	Neki poremećaji imunološkog sustava	D80-D89	7	0	0	0	7
3.	Međuzbroj za D50-D89		625	101	0	0	726
26.	Poremećaji štitnjače	E00-E07	2	14	0	0	16
27.	Dijabetes melitus	E10-E14	2	4	0	0	6
28.	Pretilost	E65-E66	151	67	0	0	218
29.	Ostale endokrine bolesti, bolesti prehrane i bolesti metabolizma		18	9	0	0	27
4.	Međuzbroj za E00-E90		173	94	0	0	267
34.	Neuroze i afektivni poremećaji povezani sa stresom i somatoformni poremeć	F40-F48	9	12	0	0	21
35.	Duševna zaostalost	F70-F79	17	7	0	0	24
36.	Ostali duševni poremećaji i poremećaji ponašanja		128	112	0	0	240
5.	Međuzbroj za F00-F99		154	131	0	0	285
37.	Ekstrapiramidalni i poremećaji kretanja	G20-G26	16	0	0	0	16
38.	Epilepsija	G40-G41	34	40	0	0	74
39.	Migrena i ostali sindromi glavobolje	G43-G44	3	16	0	0	19
40.	Cerebralna paraliza i ostali paralitični sindromi	G80-G83	28	17	0	0	45
41.	Ostale bolesti i poremećaji živčanog sustava		8	10	0	0	18
6.	Međuzbroj za G00-G99		89	83	0	0	172
42.	Konjunktivitis	H10	676	176	0	0	852
43.	Katarakta i druge bolesti leće	H25-H28	1	0	0	0	1
44.	Glaukom	H40-H42	1	1	0	0	2
45.	Strabizam	H49-H50	74	35	0	0	109
46.	Poremećaji refrakcije i akomodacije	H52	98	146	0	0	244
47.	Ostale bolesti oka i adneksa		43	63	0	0	106
7.	Međuzbroj za H00-H59		893	421	0	0	1314
48.	Upala srednjeg uha i druge bolesti srednjeg uha i mastoida	H65-H75	1936	412	0	0	2348
49.	Oštećenje sluha	H90-H91	29	22	0	0	51
50.	Ostale bolesti uha i mastoidnog nastavka		320	89	0	0	409
8.	Međuzbroj za H60-H95		2285	523	0	0	2808
53.	Hipertenzivne bolesti	I10-I15	1	0	0	0	1
55.	Druge ishemične bolesti srca	I20, I24-I25	1	0	0	0	1
56.	Druge srčane bolesti	I26-I52	3	3	0	0	6
62.	Ostale bolesti cirkulacijskog sustava		2	2	0	0	4
9.	Međuzbroj za I00-I99		7	5	0	0	12
63.	Akutne infekcije gornjega dišnog sustava	J00-J06	15542	4534	0	0	20076
64.	Gripa (influenca)	J10-J11	184	159	0	0	343
65.	Pneumonija	J12-J18	229	96	0	0	325
66.	Akutni bronhitis i akutni bronhiolitis	J20-J21	1506	177	0	0	1683
67.	Bronhitis, emfizem, astma i druge kronične opstruktivne bolesti pluća	J40-J44, J47	339	164	0	0	503
69.	Ostale bolesti dišnog sustava		173	332	0	0	505
10.	Međuzbroj za J00-J99		17973	5462	0	0	23435
70.	Bolesti usne šupljine, žlijezda slinovnica i čeljusti	K00-K14	130	75	0	0	205
72.	Akutna upala crvuljka (apendicitis)	K35	14	14	0	0	28
73.	Preponska kila (inguinalna hernija)	K40	54	11	0	0	65
74.	Ostale hernije trbušne šupljine	K41-K46	20	2	0	0	22
75.	Bolesti jetre	K70-K77	0	1	0	0	1

76.	Žučni kamenci i upala žučnjaka	K80-K81	0	1	0	0	1
77.	Ostale bolesti probavnog sustava		228	69	0	0	297
11.	Međuzbroj za K00-K93		446	173	0	0	619
78.	Infekcije kože i potkožnoga tkiva	L00-L08	346	145	0	0	491
79.	Dermatitis, egzemi i urtikarije	L20-L30, L50	1134	289	0	0	1423
80.	Ostale bolesti kože i potkožnoga tkiva		148	58	0	0	206
12.	Međuzbroj za L00-L99		1628	492	0	0	2120
81.	Reumatoidni artritis i druge upalne poliartropatije	M05-M14	1	1	0	0	2
83.	Kifoza, skolioza i lordoza	M40-M41	13	52	0	0	65
85.	Bolesti intervertebralnih diskova i ostale dorzopatije	M50-M54	0	7	0	0	7
87.	Ostale bolesti mišićno-koštanog sustava		70	86	0	0	156
13.	Međuzbroj za M00-M99		84	146	0	0	230
88.	Glomerulske bolesti bubrega	N00-N08	1	0	0	0	1
89.	Tubulointersticijske bolesti bubrega	N10-N16	103	34	0	0	137
90.	Bubrežna insuficijencija	N17-N19	0	1	0	0	1
92.	Upala mokraćnog mjehura (cistitis)	N30	254	105	0	0	359
95.	Druge bolesti muških spolnih organa	N41-N51	146	39	0	0	185
97.	Ostale bolesti ženskih spolnih organa		34	28	0	0	62
14.	Međuzbroj za N00-N99		538	207	0	0	745
101.	Određena stanja nastala u perinatalnom razdoblju	P00-P96	173	0	0	0	173
16.	Međuzbroj za P00-P96		173	0	0	0	173
102.	Prirodne malformacije cirkulacijskog sustava	Q20-Q28	26	10	0	0	36
103.	Nespušteni testis	Q53	21	1	0	0	22
104.	Ostale prirodne malformacije		125	36	0	0	161
17.	Međuzbroj za Q00-Q99		172	47	0	0	219
106.	Ostali simptomi, znakovi, klinički i lab. nalazi nesvrstani drugamo		1799	638	0	0	2437
18.	Međuzbroj za R00-R99		1799	638	0	0	2437
107.	Prijelomi	S x 2	76	117	0	0	193
108.	Dislokacije, uganuća i nategnuća	S x 3	115	92	0	0	207
109.	Opekline i korozije	T20-T32	79	22	0	0	101
110.	Otrovanja lijekovima i biološkim tvarima	T36-T50	6	0	0	0	6
111.	Ostale ozljede, otrovanja i djelovanja vanjskih uzroka		344	194	0	0	538
19.	Međuzbroj za S00-T98		620	425	0	0	1045
112.	Osobe koje se koriste zdravstvenom službom zbog pregleda i istraživanja	Z00-Z13	2139	228	0	0	2367
114.	Druge osobe s opasnošću po zdravlje zbog zaraznih bolesti	Z20, Z22-Z29	1085	85	0	0	1170
116.	Osobe koje se koriste zdravstvenom službom zbog specifičnih postupaka i nj	Z40-Z54	13	6	0	0	19
118.	Osobe koje se koriste zdravstvenom službom zbog obiteljskih razloga	Z70-Z99	15	9	0	0	24
21.	Međuzbroj za Z00-Z99		3252	328	0	0	3580
	Ukupno bolesti i stanja	A00-Z99	34409	10265	0	0	44674
Broj	Vanjski uzroci	Šifra	0-6 g.	7-19 g.	20-64 g.	65 g. i v	Ukupno
120.	Nesreće pri prijevozu	V01-V99	23	13	0	0	36
121.	Ostali vanjski uzroci slučajnih ozljeda	W00-X59	506	290	0	0	796
122.	Namjerno nanesene ozljede	X85-Y09	0	2	0	0	2
124.	Ostali vanjski uzroci ozljeda i otrovanja		91	120	0	0	211
20.	Međuzbroj za V01-Y98	V01-Y98	620	425	0	0	1045

DJELATNOST ZDRAVSTVENE ZAŠTITE ŠKOLSKE DJECE I MLADEŽI

Skrb o bolesnoj djeci školske dobi u primarnoj zdravstvenoj zaštiti provode liječnici opće/obiteljske medicine, a preventivnu i specifičnu zdravstvenu zaštitu od 1998.g. liječnici školske medicine kao dio djelatnosti Zavoda za javno zdravstvo.

Jedan tim u sastavu 1 specijalista školske medicine i 1 medicinska sestra više ili srednje stručne sprema prema normativu HZZO skrbe za oko 5.000 djece osnovnih i srednjih škola.

U tim djelatnostima 2007. godine radilo je 5 specijalista školske medicine, 2 liječnika na specijalizaciji, 2 VŠS i 3 SSS.

Sukladno Programu mjera zdravstvene zaštite školske djece aktivnosti se dijele na nekoliko osnovnih područja:

- klasične mjere preventivne zdravstvene zaštite koje obuhvaćaju provedbu obveznih cijepljenja, sistematske te sve ostale preventivne preglede
- zdravstveni odgoj i provođenje programa promicanja zdravlja
- savjetovanišni rad
- rad sa djecom s posebnim potrebama
- epidemiološke aktivnosti
- aktivnosti u vezi sa zaštitom okoliša.

Prije upisa u 1. razred djeca su pregledana od liječnika školske medicine budući da je to i zakonska obveza.

Prije početka školske godine 2007/08. obavljeno je 2.066 pregleda prije upisa u prvi razred. Prema programu sistematskih pregleda u školskoj godini 2007/08. godine obavljeno je 1.956 pregleda u petom razredu. U osmom razredu osnovne škole pregledom i savjetovanjem o profesionalnoj orijentaciji obavljeno je 2.058 pregleda.

Prema nalazima sistematskih pregleda 22% učenika osnovnih i 21% srednjih škola ima nepravilno držanje, a učestalost jače izraženih deformacija stopala je 17% za muški i 11% za ženski spol u osnovnoj školi. Deformacije kralježnice su češće utvrđene u djevojčica. Smetnje refrakcije nađene su u 15% učenika osnovnih škola i u 25% učenika srednjih škola. Povišene vrijednosti krvnog tlaka ima 2% učenika i 0,2% učenica srednjih škola. U osnovnim školama nalazimo 9% dječaka i 4% djevojčica s dislalijom.

Sistematski pregledi školske djece mladeži i studenata u 2007. godini

Br.	Sistematskim pregledom utvrđeno										OSNOVNE ŠKOLE						SREDNJE ŠKOLE						FAKULTETI	
	Redovne					Specijalne					Ukupno			Redovne			Specijalne			Ukupno			Ukupno	
	M	Ž	M	Ž	M	Ž	M	Ž	M	Ž	M	Ž	M	Ž	M	Ž	M	Ž	M	Ž	M	Ž	M	Ž
Varaždinska županija																								
1.	3086	3048	0	0	3086	3048	784	429	0	0	3086	3048	784	429	0	0	784	429	0	0	784	429	0	0
2.	3064	3023	0	0	3064	3023	706	393	0	0	3064	3023	706	393	0	0	706	393	0	0	706	393	0	0
3.	468	461	0	0	468	461	85	36	0	0	468	461	85	36	0	0	85	36	0	0	85	36	0	0
4.	223	258	0	0	223	258	47	48	0	0	223	258	47	48	0	0	47	48	0	0	47	48	0	0
5.	585	683	0	0	585	683	134	79	0	0	585	683	134	79	0	0	134	79	0	0	134	79	0	0
6.	27	40	0	0	27	40	6	1	0	0	27	40	6	1	0	0	6	1	0	0	6	1	0	0
7.	84	162	0	0	84	162	17	19	0	0	84	162	17	19	0	0	17	19	0	0	17	19	0	0
8.	40	18	0	0	40	18	30	11	0	0	40	18	30	11	0	0	30	11	0	0	30	11	0	0
9.	549	304	0	0	549	304	51	19	0	0	549	304	51	19	0	0	51	19	0	0	51	19	0	0
10.	367	437	0	0	367	437	117	91	0	0	367	437	117	91	0	0	117	91	0	0	117	91	0	0
11.	36	39	0	0	36	39	3	3	0	0	36	39	3	3	0	0	3	3	0	0	3	3	0	0
12.	95	4	0	0	95	4	30	0	0	0	95	4	30	0	0	0	30	0	0	0	30	0	0	0
13.	48	23	0	0	48	23	5	0	0	0	48	23	5	0	0	0	5	0	0	0	5	0	0	0
14.	3044	2980	0	0	3044	2980	704	370	0	0	3044	2980	704	370	0	0	704	370	0	0	704	370	0	0
15.	18	41	0	0	18	41	2	20	0	0	18	41	2	20	0	0	2	20	0	0	2	20	0	0
16.	2	2	0	0	2	2	0	3	0	0	2	2	0	3	0	0	0	3	0	0	0	3	0	0
17.	1248	1097	0	0	1248	1097	67	28	0	0	1248	1097	67	28	0	0	67	28	0	0	67	28	0	0
18.	92	99	0	0	92	99	22	13	0	0	92	99	22	13	0	0	22	13	0	0	22	13	0	0
19.	41	29	0	0	41	29	11	6	0	0	41	29	11	6	0	0	11	6	0	0	11	6	0	0
20.	7	12	0	0	7	12	0	2	0	0	7	12	0	2	0	0	0	2	0	0	0	2	0	0
21.	206	104	0	0	206	104	0	0	0	0	206	104	0	0	0	0	0	0	0	0	0	0	0	0
22.	3	0	0	0	3	0	0	0	0	0	3	0	0	0	0	0	0	0	0	0	0	0	0	0
23.	60	47	0	0	60	47	5	2	0	0	60	47	5	2	0	0	5	2	0	0	5	2	0	0
24.	653	652	0	0	653	652	0	0	0	0	653	652	0	0	0	0	0	0	0	0	0	0	0	0
25.	16	15	0	0	16	15	0	0	0	0	16	15	0	0	0	0	0	0	0	0	0	0	0	0
26.	240	226	0	0	240	226	0	0	0	0	240	226	0	0	0	0	0	0	0	0	0	0	0	0
27.	4	8	0	0	4	8	0	0	0	0	4	8	0	0	0	0	0	0	0	0	0	0	0	0
28.	153	56	0	0	153	56	0	0	0	0	153	56	0	0	0	0	0	0	0	0	0	0	0	0
29.	288	129	0	0	288	129	0	0	0	0	288	129	0	0	0	0	0	0	0	0	0	0	0	0
30.	236	225	0	0	236	225	0	0	0	0	236	225	0	0	0	0	0	0	0	0	0	0	0	0
31.	136	340	0	0	136	340	0	0	0	0	136	340	0	0	0	0	0	0	0	0	0	0	0	0
32.	83	158	0	0	83	158	0	0	0	0	83	158	0	0	0	0	0	0	0	0	0	0	0	0
33.	4	0	0	0	4	0	0	0	0	0	4	0	0	0	0	0	0	0	0	0	0	0	0	0
34.	282	0	0	0	282	0	0	0	0	0	282	0	0	0	0	0	0	0	0	0	0	0	0	0
35.	0	698	0	0	0	698	0	300	0	0	0	698	0	300	0	0	0	300	0	0	0	300	0	0
36.	24	25	0	0	24	25	0	3	0	0	24	25	0	3	0	0	0	3	0	0	0	3	0	0
37.	73	39	0	0	73	39	0	0	0	0	73	39	0	0	0	0	0	0	0	0	0	0	0	0
38.	6	0	0	0	6	0	0	0	0	0	6	0	0	0	0	0	0	0	0	0	0	0	0	0

Sistematski pregledi u osnovnim školama u 2007. godini

Br.	Sistematskim pregledom utvrđeno										Ukupno				
	Upis u I osn.		I osnovne		III osnovne		V osnovne		VII osnovne		VIII osnovne		Ukupno		
	M	Ž	M	Ž	M	Ž	M	Ž	M	Ž	M	Ž	M	Ž	
Varaždinska županija															
1.	1023	1028	0	0	0	0	0	1016	1040	0	0	1047	980	3086	3048
2.	1023	1028	0	0	0	0	0	1003	1017	0	0	1038	978	3064	3023
3.	133	136	0	0	0	0	0	198	189	0	0	137	136	468	461
4.	66	90	0	0	0	0	89	84	0	0	68	84	223	258	
5.	145	154	0	0	0	0	206	276	0	0	234	253	585	683	
6.	0	2	0	0	0	0	17	32	0	0	10	6	27	40	
7.	8	12	0	0	0	0	38	72	0	0	38	78	84	162	
8.	12	5	0	0	0	0	5	5	0	0	23	8	40	18	
9.	217	111	0	0	0	0	187	115	0	0	145	78	549	304	
10.	61	69	0	0	0	0	151	202	0	0	155	166	367	437	
11.	15	20	0	0	0	0	11	13	0	0	10	6	36	39	
12.	2	1	0	0	0	0	48	1	0	0	45	2	95	4	
13.	16	11	0	0	0	0	8	3	0	0	24	9	48	23	
14.	1020	1026	0	0	0	0	991	1006	0	0	1033	948	3044	2980	
15.	3	2	0	0	0	0	10	11	0	0	5	28	18	41	
16.	0	0	0	0	0	0	2	0	0	0	0	2	2	2	
17.	549	433	0	0	0	0	377	368	0	0	322	296	1248	1097	
18.	31	43	0	0	0	0	32	41	0	0	29	15	92	99	
19.	0	0	0	0	0	0	15	17	0	0	26	12	41	29	
20.	1	3	0	0	0	0	3	6	0	0	3	3	7	12	
21.	171	88	0	0	0	0	22	7	0	0	13	9	206	104	
22.	0	0	0	0	0	0	2	0	0	0	1	0	3	0	
23.	51	46	0	0	0	0	5	1	0	0	4	0	60	47	
24.	653	652	0	0	0	0	0	0	0	0	0	0	653	652	
25.	16	15	0	0	0	0	0	0	0	0	0	0	16	15	
26.	240	226	0	0	0	0	0	0	0	0	0	0	240	226	
27.	4	8	0	0	0	0	0	0	0	0	0	0	4	8	
28.	0	0	0	0	0	0	131	34	0	0	22	22	153	56	
29.	0	0	0	0	0	0	95	102	0	0	193	27	288	129	
30.	0	0	0	0	0	0	83	128	0	0	153	97	236	225	
31.	0	0	0	0	0	0	73	140	0	0	63	200	136	340	
32.	0	0	0	0	0	0	83	120	0	0	0	38	83	158	
33.	2	0	0	0	0	0	2	0	0	0	0	0	4	0	
34.	134	0	0	0	0	0	109	0	0	0	39	0	282	0	
35.	0	0	0	0	0	0	0	103	0	0	0	595	0	698	
36.	8	7	0	0	0	0	8	7	0	0	8	11	24	25	
37.	0	0	0	0	0	0	29	22	0	0	44	17	73	39	
38.	0	0	0	0	0	0	4	0	0	0	2	0	6	0	

Sistematski pregledi u srednjim školama u 2007. godini

Br.	Sistematskim pregledom utvrđeno	Redovne škole						Specijalne škole						Ukupno		
		I srednje		III srednje		Ukupno		I srednje		III srednje		Ukupno		Ukupno		
		M	Ž	M	Ž	M	Ž	M	Ž	M	Ž	M	Ž	M	Ž	
Varaždinska županija																
1.	Broj učenika ukupno	784	429	0	0	784	429	0	0	0	0	0	0	0	784	429
2.	Broj pregledanih	706	393	0	0	706	393	0	0	0	0	0	0	0	706	393
3.	TT/TV >90c	85	36	0	0	85	36	0	0	0	0	0	0	0	85	36
4.	TT/TV <10c	47	48	0	0	47	48	0	0	0	0	0	0	0	47	48
5.	Nepravilno držanje	134	79	0	0	134	79	0	0	0	0	0	0	0	134	79
6.	Kifoza	6	1	0	0	6	1	0	0	0	0	0	0	0	6	1
7.	Skolioza	17	19	0	0	17	19	0	0	0	0	0	0	0	17	19
8.	Ostale strukturalne deformacije kralježnice	30	11	0	0	30	11	0	0	0	0	0	0	0	30	11
9.	Pedes planovalgi	51	19	0	0	51	19	0	0	0	0	0	0	0	51	19
10.	Refrakcijske anomalije	117	91	0	0	117	91	0	0	0	0	0	0	0	117	91
11.	Strabizam	3	3	0	0	3	3	0	0	0	0	0	0	0	3	3
12.	Sjepoća na boje	30	0	0	0	30	0	0	0	0	0	0	0	0	30	0
13.	Oštećenje sluha	5	0	0	0	5	0	0	0	0	0	0	0	0	5	0
14.	Štitnjača N	704	370	0	0	704	370	0	0	0	0	0	0	0	704	370
15.	Štitnjača O/I	2	20	0	0	2	20	0	0	0	0	0	0	0	2	20
16.	Štitnjača I >I	0	3	0	0	0	3	0	0	0	0	0	0	0	0	3
17.	Karijes	67	28	0	0	67	28	0	0	0	0	0	0	0	67	28
18.	Murmur cordis innocens	22	13	0	0	22	13	0	0	0	0	0	0	0	22	13
19.	RR >140/90 mmHg	11	6	0	0	11	6	0	0	0	0	0	0	0	11	6
20.	Verificirane srčane mane	0	2	0	0	0	2	0	0	0	0	0	0	0	0	2
23.	Ostale govorne mane	5	2	0	0	5	2	0	0	0	0	0	0	0	5	2
35.	Menarhe	0	300	0	0	0	300	0	0	0	0	0	0	0	0	300
36.	EPI	0	3	0	0	0	3	0	0	0	0	0	0	0	0	3

DJELATNOST MEDICINE RADA

U djelatnosti medicine rada 2007. godine radilo je 7 timova puno radno vrijeme i 1 tim djelomično radno vrijeme u kojima je bilo zaposleno 7 specijalista medicine rada i 1 specijalista drugih specijalnosti te 1 VŠS i 6 SSS.

Ordinacije medicine rada u većini su privatizirane.

2007. godine u djelatnosti medicine rada obavljeno je ukupno preventivnih pregleda po kategorijama pregleda i to:

1. prethodni pregledi prije zaposlenja	2.119
2. periodični pregledi	4.298
3. ciljani pregledi	50
4. kontrolni pregledi	523
5. preventivni pregledi zaposlene mladeži do 21. g.....	251
6. preventivni pregledi za profesionalnu orijentaciju	239
7. posjeti kod psihologa	2.126

Najčešće skupine bolesti zabilježene na preventivnim pregledima su bolesti oka i adneksa 15,1%, endokrine bolesti 15,1%, cirkulacijske bolesti 14,7%, bolesti mišićno-koštanog sustava 13,6%, duševni poremećaji i poremećaji ponašanja 12,5%.

Najčešće bolesti i patološka stanja zabilježene na preventivnim pregledima su hipertenzija 11,7%, poremećaji akomodacije i refrakcije 11,4%, oštećenje sluha 8,8%, prekomjerna težina 7,4%, duševni poremećaji i poremećaji ponašanja uzrokovani uzimanjem alkohola 5,3%, dijabetes melitus 3,8% i bolesti intervertebralnih diskova 3,7%.

Izvjешće djelatnosti medicine rada za 2007. godinu
Zdravstveni djelatnici

Lokacija	Broj timova		Dr. med.				Medic. sestre/tehničari				Ostali nezdravst. djelat.			
	Puno	Djel.	Speci. MR	Ostali specij.	Dr. med.	VŠS	SSS	NSS	Psih-	Socija	Ostal			
Varaždinska županija	7	1	7	1	0	1	6	0	0	0	0			
IVANEC	1	0	1	0	0	0	1	0	0	0	0			
VARAŽDIN	6	1	6	1	0	1	5	0	0	0	0			

Broj djelatnika u skrbi

Lokacija	Ukupno	Na mjestima s posebnim uvjetima rada	U preventivi	U kurativi
Varaždinska županija	16295	6510	12018	0
IVANEC	3800	1500	3800	0
VARAŽDIN	12495	5010	8218	0

Preventivni pregledi (prethodni, periodični, sistematski, kontrolni)

Lokacija	Prethodni pregledi						Periodični pregledi						Sistematski pregledi								
	Ukupno	Sposobni	Uz ograničenje	Nesposobni	Trajno nesposobni	S patološkim stanjem	Pr.radnog mjesta	Ukupno	Sposobni	Uz ograničenje	Nesposobni	Trajno nesposobni	S patološkim stanjem	Pr.radnog mjesta	Ukupno	Sposobni	Uz ograničenje	Nesposobni	Trajno nesposobni	S patološkim stanjem	Pr.radnog mjesta
Varaždinska županija	2119	2085	127	34	11	122	8	4298	4180	505	118	9	813	23	0	0	0	0	0	0	0
IVANEC	220	215	66	5	2	56	1	1450	1375	360	75	1	425	0	0	0	0	0	0	0	0
VARAŽDIN	1899	1870	71	29	9	66	7	2848	2805	145	43	8	388	23	0	0	0	0	0	0	0

Lokacija	Cijani pregledi						Kontrolni pregledi							
	Ukupno	Sposobni	Uz ograničenje	Nesposobni	Trajno nesposobni	S patološkim stanjem	Pr.radnog mjesta	Ukupno	Sposobni	Uz ograničenje	Nesposobni	Trajno nesposobni	S patološkim stanjem	Pr.radnog mjesta
Varaždinska županija	60	50	0	0	0	0	0	523	486	230	27	0	18	0
IVANEC	35	35	0	0	0	0	0	375	360	156	15	0	0	0
VARAŽDIN	15	15	0	0	0	0	0	148	136	35	12	0	18	0

Posebni pregledi (ostali)

Lokacija	Ostali			
	Ukupno	Sposobni	uz ograničenje	S pat. stanjem
Varaždinska županija	302	281	13	18
IVANEC	23	23	0	0
VARAŽDIN	279	258	13	18

Konzilijarni pregledi

Lokacija	Ukupno					
	Ocjena radne sposobnosti na zahtjev	Pregledi radni profesionalne bolesti	Pregledi drugih specijalista	Ocjena za K-u	Utvrdeno s patološkim stanjem	Ocjena za K-u
Varaždinska županija	77	0	3580	18	74	631
IVANEC	12	0	3238	0	12	487
VARAŽDIN	65	0	342	18	62	144

Funkcionalna dijagnostika

Lokacija	Ukupno										Uvrđeno s patološkim stanjem					
	EKG	Audiometrija	Ortoeter	Spirometrija	Ergometrija	Cold-test	Dinamometrija	Ostalo	EKG	Audiometrija	Ortoeter	Spirometrija	Ergometrija	Cold-test	Dinamometrija	Ostalo
Varaždinska županija	6935	5320	9255	6798	2	139	368	251	553	393	1450	392	0	19	12	15
IVANEC	1650	1060	3010	1430	0	0	0	0	326	125	725	131	0	0	0	0
VARAŽDIN	5285	4260	6245	5368	2	139	368	251	227	268	725	261	0	19	12	15

Kurativni posjeti kod liječnika i drugih zdravstvenih djelatnika i ostalo

Lokacija	Broj posjeta		Ostalo			
	Kod liječnika	Kod ost.zdr.djel	Medic.analiza a rad.mjesta	Zdravstveni odgoj	Obilazak rad.mjesta	Drugo
Varaždinska županija	0	0	15	54	51	183
IVANEC	0	0	0	50	16	84
VARAŽDIN	0	0	15	4	35	99

Bolesti i stanja utvrđena u djelatnosti medicine rada u 2007. godini

Varaždinska županija

Broj	Naziv bolesti ili stanja	Šifra	do 21.	22-45.	46 i više	Ukupno
10.	Ostale zarazne i parazitarne bolesti		2	0	0	2
1.	Međubroj za A00-B99		2	0	0	2
11.	Zloćudna novotvorina želuca	C16	0	0	3	3
14.	Zloćudni melanom kože	C43	0	0	1	1
15.	Zloćudna novotvorina dojke	C50	0	4	4	8
17.	Zloćudne novotvorine limfnoga, hematopoetičnoga i srodnoga tkiva	C81-C96	5	1	4	10
19.	Novotvorine in situ i dobroćudne novotvorine nesigurne i nepoznate prirode	D00-D48	1	0	0	1
2.	Međubroj za C00-D48		6	5	12	23
20.	Anemije zbog nedostatka željeza	D50	14	76	26	116
21.	Druge bolesti krvi i krvotvornih organa	D51-D77*	0	16	10	26
22.	Neki poremećaji imunološkog sustava	D80-D89	0	2	2	4
3.	Međubroj za D50-D89		14	94	38	146
23.	Poremećaji štitnjače	E00-E07	4	24	24	52
24.	Dijabetes melitus	E10-E14	2	67	84	153
25.	Prekomjerna težina (debljina)	E65-E66	18	160	120	298
26.	Ostale endokrine bolesti, bolesti prehrane i bolesti metabolizma		35	9	46	90
4.	Međubroj za E00-E90		59	260	274	593
27.	Demencija	F00-F03	0	0	2	2
28.	Duševni poremećaji i poremećaji ponašanja uzrokovani uzimanjem alkohola	F10	1	95	119	215
29.	Duševni poremećaji i poremećaji ponašanja uzrokovani uzimanjem droga i drugih psihoakt. tvari	F11-F19	2	6	1	9
30.	Shizofrenija, shizotipni poremećaji i sumanutni poremećaji	F20-F29	2	9	8	19
31.	Neuroze i afektivni poremećaji povezani sa stresom i somatoformni poremećaji	F40-F48	10	42	38	90
32.	Mentalna retardacija	F70-F79	30	8	2	40
33.	Ostali duševni poremećaji i poremećaji ponašanja		120	5	2	127
5.	Međubroj za F00-F99		165	165	172	502
34.	Ekstrapiramidalni i poremećaji kretanja	G20-G26	0	0	8	8
35.	Epilepsija	G40-G41	19	12	6	37
36.	Migrena i ostali sindromi glavobolje	G43-G44	3	18	23	44
37.	Cerebralna paraliza i ostali paralitični sindromi	G80-G83	10	3	3	16
38.	Ostale bolesti živčanog sustava		2	8	10	20
6.	Međubroj za G00-G99		34	41	50	125
39.	Konjunktivitis	H10	0	2	8	10
40.	Katarakta i druge bolesti leće	H25-H28	0	2	24	26
41.	Glaukom	H40-H42	0	0	8	8
42.	Strabizam	H49-H50	9	11	8	28
43.	Poremećaji refrakcije i akomodacije	H52	67	129	262	458
44.	Ostale bolesti oka i adneksa		47	14	18	79
7.	Međubroj za H00-H59		123	158	328	609
45.	Upala srednjeg uha i druge bolesti srednjeg uha i mastoida	H65-H75	0	1	0	1
46.	Oštećenje sluha	H90-H91	27	156	170	353
47.	Ostale bolesti uha i mastoidnog nastavka		0	11	17	28
8.	Međubroj za H60-H95		27	168	187	382
48.	Kronične reumatske srčane bolesti	I05-I09	0	1	1	2
49.	Hipertenzivna bolest	I10-I15	4	149	319	472
50.	Akutni infarkt miokarda	I21-I23	0	1	3	4
51.	Druge ishemične bolesti srca	I20, I24-I25	0	4	14	18
52.	Druge srčane bolesti	I26-I52*	0	2	9	11
53.	Cerebrovaskularni inzult	I60-I64	0	2	18	20
54.	Druge cerebrovaskularne bolesti	I65-I68	0	0	3	3
55.	Posljedice cerebrovaskularne bolesti	I69	0	1	4	5
56.	Ateroskleroza	I70	0	0	2	2
58.	Ostale bolesti cirkulacijskog sustava		2	4	6	12
9.	Međubroj za I00-I99		6	164	379	549
59.	Akutne infekcije gornjega dišnog sustava	J00-J06	0	0	1	1
62.	Bronhitis, emfizem i druge kronične opstruktivne bolesti pluća	J40-J44, J47	16	18	61	95
63.	Astma	J45-J46	21	21	27	69
67.	Bolesti uzrokovane organskim prašinama	J66-J67	0	1	0	1
69.	Ostale bolesti dišnog sustava		20	0	0	20

10. Međuzbroj za J00-J99		57	40	89	186	
70. Bolesti usne šupljine, žlijezda slinovnica i čeljusti	K00-K14	0	2	3	5	
71. Vrijed želuca i dvanaesnika	K25-K27	0	6	7	13	
72. Ingvinalna hernija	K40	0	4	10	14	
73. Ostale hernije trbušne šupljine	K41-K46	0	5	16	21	
74. Ciroza jetre	K74	0	5	13	18	
75. Žučni kamenci i upala žučnjaka	K80-K81	0	4	14	18	
76. Ostale bolesti probavnog sustava		4	2	6	12	
11. Međuzbroj za K00-K93		4	28	69	101	
77. Infekcije kože i potkožnoga tkiva	L00-L08	1	5	10	16	
78. Alergijski kontaktni dermatitis	L23	4	9	15	28	
79. Iritantni kontaktni dermatitis	L24	1	0	1	2	
80. Drugi dermatitis i egzem	20-L21, L25-L3	3	6	4	13	
83. Ostale bolesti kože i potkožnoga tkiva		0	2	1	3	
12. Međuzbroj za L00-L99		9	22	31	62	
84. Reumatoidni artritis i druge upalne poliartropatije	M05-M14	0	4	4	8	
85. Artroze	M15-M19	0	12	68	80	
87. Kifoza, skolioza i lordoza	M40-M41	42	24	30	96	
88. Ankilozantni spondilitis i druge spondilopatije	M45-M49	0	0	2	2	
89. Bolesti intervertebralnih diskova	M50-M51	2	59	88	149	
91. Osteoporoza i osteomalacija	M80-M85	0	7	7	14	
92. Ostale bolesti mišićno-koštanog sustava		15	0	0	15	
13. Međuzbroj za M00-M99		59	106	199	364	
93. Glomerulske bolesti bubrega	N00-N08	1	2	5	8	
95. Bubrežna insuficijencija	N17-N19	0	0	3	3	
96. Urolitijaza	N20-N23	0	6	6	12	
97. Upala mokraćnog mjehura (cistitis)	N30	2	2	0	4	
99. Bolesti muških spolnih organa	N40-N51	0	0	8	8	
100. Bolesti ženskih spolnih organa	N60-N98	1	8	2	11	
14. Međuzbroj za N00-N99		4	18	24	46	
104. Prirodne malformacije srca i krvožilnog sustava	Q20-Q28	10	4	4	18	
105. Prirodne malformacije i deformacije mišićno-koštanog sustava	Q65-Q79	10	2	1	13	
106. Ostale prirodne malformacije		11	3	4	18	
17. Međuzbroj za Q00-Q99		31	9	9	49	
107. Simptomi, znakovi, klinički i laboratorijski nalazi nesvrstani drugamo		9	12	25	46	
18. Međuzbroj za R00-R99		9	12	25	46	
108. Prijelomi	S()2	0	4	2	6	
109. Dislokacije, uganuća i nategnuća	S()3	0	2	4	6	
110. Intrakranijalna ozljeda	S06	6	2	4	12	
129. Posljedice ozljeda, otrovanja i drugih djelovanja vanjskih uzroka	T90-T98	4	41	25	70	
130. Ostale ozljede, otrovanja i djelovanja vanjskih uzroka		3	12	9	24	
19. Međuzbroj za S00-T98		13	61	44	118	
135. Problemi vezani uz zaposlenost i nezaposlenost	Z56	14	30	0	44	
139. Ostali čimbenici koji utječu na stanje zdravlja i kontakt sa zdravstvenom službom		7	3	75	85	
21. Međuzbroj za Z00-Z99		21	33	75	129	
Ukupno bolesti i stanja	A00-Z99	643	1384	2005	4032	
Broj	Vanjski uzroci	Šifra	do 21.	22-45.	46 i više	Ukupno
140.	Prometne nezgode	V01-V99	2	5	5	12
141.	Izloženost buci	W42	0	42	32	74
148.	Ostali vanjski uzroci ozljeda i otrovanja		11	14	7	32
20. Međuzbroj za V01-Y98		V01-Y98	13	61	44	118

DJELATNOST ZDRAVSTVENE ZAŠTITE ŽENA

2007. godine u skrbi ginekologa u primarnoj zdravstvenoj zaštiti žena bilo je 69.509 žena. Od ukupnog broja žena koje su izabrale svog ginekologa u primarnoj zdravstvenoj zaštiti njih 43.669 ili 62,8% je i koristilo usluge.

U djelatnosti zdravstvene zaštite žena u 2007. godini ukupno je radilo 10 timova puno radno vrijeme u kojima je bilo zaposleno 9 liječnika specijalista, 1 VŠS i 10 SSS.

U zdravstvenoj zaštiti žena posebna pažnja posvećena je zaštiti trudnica i roditelja. Prema podacima iz primarne zdravstvene zaštite prosječno je tijekom trudnoće kod izabranog ginekologa svaka trudnica pregledana 11 puta, što je iznad prosjeka za Hrvatsku. Trudnice s rizičnom trudnoćom pregledane su i u specijalističko-konzilijarnim djelatnostima. Jedno od patoloških stanja u trudnoći utvrđeno je u 65,6% trudnica, što je više u odnosu na 2006. godinu (45,9%).

Ukupan broj preventivnih pregleda u 2007. godini u primarnoj zdravstvenoj zaštiti žena na nivou je ostvarenja u odnosu na prethodnu godinu.

Najčešće skupine bolesti i stanja radi kojih su žene dolazile u ginekološku ordinaciju i koristile usluge primarne zdravstvene zaštite žena su bolesti mokraćnog i spolnog sustava s udjelom od 50,9%, zatim čimbenici koji utječu na stanje zdravlja i kontakt sa zdravstvenom službom 28,7%, zarazne i parazitarne bolesti 8,2%, novotvorine 5,4%, trudnoća, porođaj i babinje 4,7%, a 2,1% odnosi se na sve ostale skupine. Od bolesti i stanja u 2007. godini na prvom su mjestu menopauzalni i perimenopauzalni poremećaji 16,2%, poremećaji menstruacije 8,1%, zatim slijede kandidijaza 5,7%, posjeti zbog sprječavanja neželjene trudnoće 6,2%, posjeti radi nadzora nad normalnom trudnoćom 4,1%, posjeti radi leiomioma maternice 3,5%, upale vrata maternice 2,7% te ostalih bolesti.

Izvešće djelatnosti zdravstvene zaštite žena za 2007. godinu
Zdravstveni djelatnici

Lokacija	Broj timova		Zdravstveni djelatnici					
	Puno	Djel.	Dr. med.			Med.sestre/tehničari		
			Dr.med.	Spec. gin.	Ostali	VŠS	SSS	NSS
Varaždinska županija	10	0	0	9	0	1	10	0
IVANEC	2	0	0	2	0	0	2	0
LUBREG	1	0	0	0	0	0	1	0
NOVI MAROF	1	0	0	1	0	0	1	0
VARAŽDIN	6	0	0	6	0	1	6	0

Broj žena u skrbi i rad

Lokacija	Broj žena u skrbi										Od toga koristilo zdravstvenu zaštitu																								
	<16.g.					16-19 g					20-29					30-39					40-49					<=50 g					Ukupno				
	Ukupno		<=50 g		16-19 g		20-29		30-39		40-49		Ukupno		<16.g.		16-19 g		20-29		30-39		40-49		<=50 g		Ukupno								
Varaždinska županija	377	4072	16795	18178	17068	13019	69509	96	2551	10378	11245	11696	7703	43669																					
IVANEC	28	394	3521	3486	2921	2015	12365	28	356	1052	1018	959	881	4294																					
LUBREG	57	720	1344	1531	1429	1315	6396	3	358	794	743	686	596	3180																					
NOVI MAROF	20	750	1350	2090	1590	1292	7092	17	263	825	1027	1182	918	4232																					
VARAŽDIN	272	2208	10580	11071	11128	8397	43656	48	1574	7707	8457	8669	5308	31963																					

Lokacija	Broj posjeta										Broj pregleda																								
	<16.g.					16-19 g					20-29					30-39					40-49					<=50 g					Ukupno				
	Ukupno		<=50 g		16-19 g		20-29		30-39		40-49		Ukupno		<16.g.		16-19 g		20-29		30-39		40-49		<=50 g		Ukupno								
Varaždinska županija	98	3673	19554	17963	17682	11658	70628	57	2857	16359	14196	12006	8562	54037																					
IVANEC	31	380	3998	2825	2928	1735	11897	23	250	2871	1684	1248	7397																						
LUBREG	8	694	1234	1328	1321	871	5456	4	449	756	904	711	631	3455																					
NOVI MAROF	15	463	1325	1625	1439	1071	5938	11	238	1040	1392	1117	859	4657																					
VARAŽDIN	44	2136	12997	12185	11994	7981	47337	19	1920	11692	10216	8930	5751	38528																					

Posjeti trudnica prema visini trudnoće

Lokacija	Broj prvih posjeta do 3. mjeseca trudnoće					Broj prvih posjeta od 4-6. mjeseca trudnoće					Broj prvih posjeta sa 7. i više mjeseci										
	<16.g.	16-19 g	20-29	30-39	40-49	<16.g.	16-19 g	20-29	30-39	40-49	<16.g.	16-19 g	20-29	30-39	40-49	<16.g.	16-19 g	20-29	30-39	40-49	Ukupno
Varaždinska županija	3	181	980	427	29	0	1620	0	57	405	278	22	0	762	0	8	28	19	9	0	64
IVANEČ	0	14	72	68	5	0	160	0	3	16	14	8	0	41	0	4	8	4	4	0	20
LJDBREG	0	11	44	29	3	0	87	0	5	8	4	3	0	20	0	0	2	2	0	0	4
NOVI MAROF	0	64	201	98	4	0	367	0	5	8	10	0	0	23	0	1	2	3	2	0	8
VARAŽDIN	2	92	663	232	17	0	1006	0	44	373	250	11	0	678	0	3	16	12	1	0	32

Lokacija	Broj ponovnih posjeta				Ukupno posjeta			
	<16.g.	16-19 g	20-29	30-39				
Varaždinska županija	20	2603	8595	5755	310	0	17283	19729
IVANEČ	10	189	984	850	158	0	2191	2412
LJDBREG	0	0	0	0	0	0	0	111
NOVI MAROF	0	315	598	389	48	0	1350	1748
VARAŽDIN	10	2099	7013	4516	104	0	13742	15458

Ukupni posjeti trudnica po dobi

Lokacija	Ukupan broj posjeta				
	<16.g.	16-19 g	20-29	30-39	40-49
Varaždinska županija	23	2849	10008	6479	370
IVANEČ	11	210	1080	936	175
LJDBREG	0	16	54	33	8
NOVI MAROF	0	385	809	500	54
VARAŽDIN	12	2238	8065	5010	133

Patološka stanja utvrđena u trudnoći

Lokacija	Do 3 mjeseca trudnoće					Od 4-6. mjeseci trudnoće				
	<16.g.	16-19 g	20-29	30-39	40-49	<16.g.	16-19 g	20-29	30-39	40-49
Varaždinska županija	0	58	361	224	18	0	28	236	153	15
IVANEČ	0	4	46	45	3	0	2	9	10	5
LJDBREG	0	3	26	21	2	0	0	6	0	1
NOVI MAROF	0	12	56	66	4	0	4	5	10	0
VARAŽDIN	0	39	231	92	9	0	22	216	133	9

Lokacija	Od 7. i više mjeseci trudnoće					Ukupno
	<16.g.	16-19 g	20-29	30-39	40-49	
Varaždinska županija	0	1	16	9	6	32
IVANEČ	0	0	7	2	3	12
LJDBREG	0	0	2	0	0	2
NOVI MAROF	0	0	1	2	2	5
VARAŽDIN	0	1	6	5	1	13

Posjeti zbog planiranja obitelji

Lokacija	Ukupno posjeta zbog planiranja obitelji										Broj prvih posjeta			
	<16.g.	16-19 g	20-29	30-39	40-49	<=50 g	Ukupno	<16.g.	16-19 g	20-29	30-39	40-49	<=50 g	Ukupno
Varaždinska županija	12	796	3460	2503	654	0	7425	6	370	1306	892	266	0	2840
IVANEC	6	262	361	282	107	0	1018	6	122	225	152	97	0	602
LUBREG	0	28	62	117	36	0	243	0	19	49	84	24	0	176
NOVI MAROF	0	92	220	703	65	0	1080	0	34	125	156	15	0	330
VARAŽDIN	6	414	2817	1401	446	0	5084	0	195	907	500	130	0	1732

Prepisana kontracepcijska sredstva

Lokacija	Oralna sredstva										Intrauterin a sredstva			
	<16.g.	16-19 g	20-29	30-39	40-49	<=50 g	Ukupno	<16.g.	16-19 g	20-29	30-39	40-49	<=50 g	Ukupno
Varaždinska županija	83	423	1428	1390	349	0	3673	0	2	60	181	136	0	379
IVANEC	4	105	198	116	59	0	482	0	2	5	14	21	0	42
LUBREG	0	24	46	26	44	0	140	0	0	5	6	7	0	18
NOVI MAROF	0	51	185	600	0	0	836	0	0	8	15	1	0	24
VARAŽDIN	79	243	999	648	246	0	2215	0	0	42	146	107	0	295

Lokacija	Dijafagma						
	<16.g.	16-19 g	20-29	30-39	40-49	<=50 g	Ukupno
Varaždinska županija	0	0	1	2	4	0	7
IVANEC	0	0	1	2	4	0	7
LUBREG	0	0	0	0	0	0	0
NOVI MAROF	0	0	0	0	0	0	0
VARAŽDIN	0	0	0	0	0	0	0

Prepisana kontracepcijska sredstva

Lokacija	Druga lokalna sredstva										Drugi oblici kontracepcije			
	<16.g.	16-19 g	20-29	30-39	40-49	<=50 g	Ukupno	<16.g.	16-19 g	20-29	30-39	40-49	<=50 g	Ukupno
Varaždinska županija	2	15	21	18	11	0	67	0	0	0	2	2	0	4
IVANEC	2	15	21	18	11	0	67	0	0	0	2	2	0	4
LUBREG	0	0	0	0	0	0	0	0	0	0	0	0	0	0
NOVI MAROF	0	0	0	0	0	0	0	0	0	0	0	0	0	0
VARAŽDIN	0	0	0	0	0	0	0	0	0	0	0	0	0	0

Preventivni pregledi (sistematski, kontrolni, cilijani)

Lokacija	Sistematski						Kontrolni							
	<16.g.	16-19 g	20-29	30-39	40-49	<=50 g	Ukupno	<16.g.	16-19 g	20-29	30-39	40-49	<=50 g	Ukupno
Varaždinska županija	59	1387	6724	6575	6516	6088	27329	28	375	3065	3709	3733	3250	14160
IVANEC	0	21	485	581	468	467	2022	0	7	164	211	183	201	766
LUDBREG	0	64	84	86	81	317	317	0	1	51	47	57	59	215
NOVI MAROF	0	240	356	660	400	1636	1636	0	11	55	32	26	7	131
VARAŽDIN	59	1104	5619	5250	5562	5360	23154	28	356	2795	3419	3467	2983	13048

	Cilijani		
	16-19 g	20-29	30-39
<16.g.	0	0	0
<=50 g	0	0	0
Ukupno	0	0	0

Preventivni pregledi (pregled dojki, PAPA-test)

Lokacija	Pregled dojki						Pregled dojki - patološka stanja						PAPA-test									
	<16.g.	16-19 g	20-29	30-39	40-49	<=50 g	Ukupno	<16.g.	16-19 g	20-29	30-39	40-49	<=50 g	Ukupno	<16.g.	16-19 g	20-29	30-39	40-49	<=50 g	Ukupno	
Varaždinska županija	0	56	448	703	578	390	2175	0	16	72	132	120	115	455	7	832	4130	5172	4003	3632	17776	
IVANEC	0	0	0	0	0	0	0	0	0	0	0	0	0	0	0	7	282	704	853	692	470	3008
LUDBREG	0	1	61	84	28	24	196	0	0	0	2	2	2	6	0	27	203	329	418	364	1340	
NOVI MAROF	0	1	3	5	10	2	21	0	0	2	1	1	2	5	0	245	364	665	415	182	1871	
VARAŽDIN	0	54	384	614	542	364	1958	0	16	70	129	116	113	444	0	278	2859	3326	2478	2616	11557	

	PAPA-test- patološka stanja		
	16-19 g	20-29	30-39
<16.g.	0	0	0
<=50 g	0	0	0
Ukupno	0	0	0

Bolesti i stanja utvrđena u djelatnosti zdravstvene zaštite žena u 2007. godini

Varaždinska županija

Broj	Naziv bolesti ili stanja	Šifra	Ukupno
4.	Trihomonijaza	A59	633
5.	Anogenitalni herpes (herpes simpleks)	A60	49
6.	Spolno prenosive klamidijske bolesti	A55-A56	173
7.	Ostale bolesti koje se prenose spolnim putem	A57-A58 A63-A64	208
9.	Kandidijaza	B37	2696
10.	Ostale mikoze	B48-B49	115
1.	Međubroj za A00-B99		3874
12.	Zloćudna novotvorina dojke	C50	28
13.	Zloćudna novotvorina stidnice i rodnice	C51-C52	16
14.	Zloćudna novotvorina vrata maternice (cerviksa)	C53	145
15.	Zloćudna novotvorina tijela maternice	C54	143
16.	Zloćudna novotvorina maternice, nespecificirani dio	C55	2
17.	Zloćudna novotvorina jajnika (ovarija)	C56	49
21.	Karcinom in situ vrata maternice (cerviksa uterusa)	D09	54
23.	Dobročudna novotvorina dojke	D24	66
24.	Leiomiom maternice	D25	1647
25.	Ostale dobroćudne novotvorine maternice	D26	87
26.	Dobročudna novotvorina jajnika (ovarija)	D27	301
27.	Dobročudna novotvorina ostalih i nespecificiranih ženskih spolnih organa	D28	16
28.	Dobročudna novotvorina mokraćnih organa	D30	1
30.	Novotvorina mokraćnih organa nesigurne i nepoznate prirode	D41	1
2.	Međubroj za C00-D48		2556
31.	Anemija zbog manjka željeza	D50	77
3.	Međubroj za D50-D89		77
33.	Poremećaj funkcije jajnika	E28	820
34.	Poremećaji puberteta, nesvrstani drugamo	E30	13
35.	Druge endokrine bolesti, bolesti pankreasa i bolesti metabolizma		5
4.	Međubroj za E00-E90		838
36.	Bolesti kože i potkožnog tkiva	L00-L99	64
12.	Međubroj za L00-L99		64
37.	Upala mokraćnog mjehura (cistitis)	N30	489
38.	Neuromuskularna disfunkcija mokraćnoga mjehura, nesvrstana drugamo	N31	28
39.	Drugi poremećaji mokraćnoga mjehura	N32	52
40.	Uretritis i uretralni sindrom	N34	12
42.	Drugi poremećaji uretre	N36	1
43.	Drugi poremećaji urinarnog sustava	N39	172
44.	Benigna (dobročudna) displazija dojki	N60	439
45.	Upalni poremećaji dojki	N61	24
46.	Hipertrofija dojki	N62	2
47.	Nespecificirana kvrga u dojkama	N63	198
48.	Drugi poremećaji dojki	N64	69
49.	Salpingitis i ooforitis	N70	251
50.	Upala maternice, osim vrata (cerviksa)	N71	281
51.	Upala vrata maternice	N72	1298
52.	Druge zdjelične upale u žena	N73	72
53.	Bolesti Bartholinove žlijezde	N75	87
54.	Druge upalne bolesti ženskih zdjeličnih organa		3298
55.	Endometrioza	N80	88
56.	Prolaps ženskih genitala	N81	267
57.	Fistule koje zahvaćaju ženski spolni sustav	N82	13
58.	Neupalni poremećaji ovarija, jajovoda i širokog ligamenta	N83	709
59.	Polip ženskoga spolnog sustava	N84	355
60.	Drugi neupalni poremećaji maternice, izuzevši vrat	N85	842
61.	Erozija i ektropija vrata maternice	N86	945
62.	Displazija vrata maternice	N87	891
63.	Drugi neupalni poremećaji vrata maternice	N88	199
64.	Drugi neupalni poremećaji rodnice, stidnice i međice	N89-N90	54
65.	Poremećaji menstruacije	N91-N92	3834
66.	Drugo nenormalno maternično i vaginalno krvarenje	N93	114

67.	Bol i druga stanja povezana sa ženskim spolnim organima i menstrualnim ciklusom	N94	823
68.	Menopauzalni i drugi perimenopauzalni poremećaji	N95	7670
69.	Žena s habitualnim pobačajima	N96	29
70.	Ženska neplodnost	N97	440
71.	Komplikacije povezane s umjetnom oplodnjom	N98	10
72.	Poremećaji genitourinarnog sustava nakon postupaka (operacija) nesvrstani drugamo	N99	9
14.	Međuzbroj za N00-N99		24065
73.	Izvanmaternična trudnoća	O00	24
74.	Mola hydatidosa i ostali abnormalni produkti začeća	O01-O02	41
75.	Spontani pobačaj	O03	89
76.	Legalno inducirani (medicinski) pobačaj	O04	13
77.	Ostali i nespecificirani pobačaj	O05-O06	14
79.	Komplikacije nakon pobačaja i izvanmaternične i molarne trudnoće	O008	20
80.	Hipertenzija koja je i prije postojala, kao komplikacija trudnoće, porođaja i babinja	O10-O11	22
81.	Edemi u trudnoći (uzrokovani trudnoćom) i proteinurija bez hipertenzije	O12	52
82.	Hipertenzija u trudnoći (uzrokovana trudnoćom)	O13-O14	179
84.	Hipertenzija u majke, nespecificirana	O16	16
85.	Krvarenje u ranoj trudnoći	O20	348
86.	Prekomjerno povraćanje u trudnoći (hyperemesis gravidarum)	O21	139
87.	Bolesti vena kao komplikacije trudnoće	O22	29
88.	Infekcije mokraćnog i spolnog sustava u trudnoći	O23	163
89.	Dijabetes melitus (šećerna bolest) u trudnoći	O24	39
90.	Ostale bolesti i komplikacije u trudnoći	O25-O29	138
91.	Višeplodna trudnoća	O30	26
92.	Komplikacije specifične za višeploidnu trudnoću	O31	3
94.	Zbrinjavanje majke zbog poznate ili sumnjive disproporcije	O33	4
95.	Zbrinjavanje majke zbog poznate ili sumnjive abnormalnosti zdjelčnih organa	O34	43
96.	Zbrinjavanje majke zbog poznate ili sumnjive abnormalnosti i oštećenja fetusa	O35	5
97.	Zbrinjavanje majke zbog drugih poznatih ili sumnjivih problema fetusa	O36	2
98.	Poremećaji amnionske tekućine, ovojnice i posteljice	O40-O43	1
99.	Placenta praevia	O44	6
101.	Krvarenje prije porođaja nesvrstano drugamo	O46	16
102.	Lažni trudovi	O47	703
103.	Produžena trudnoća	O48	11
108.	Druge infekcije u babinjama	O86	9
112.	Komplikacije u babinjama nesvrstane drugamo	O90	7
113.	Infekcije dojke i drugi poremećaji dojke i laktacije povezani s trudnoćom i porođajem	O91-O92	32
118.	Druge bolesti majke svrstane drugamo, kada kompliciraju trudnoću, porođaj i babinje	O99	40
15.	Međuzbroj za O00-O99		2234
120.	Komplikacije genitourinarnih protetskih naprava, implantata i transplantata	T83	1
19.	Međuzbroj za S00-T98		1
123.	Postupci u vezi sa sprečavanjem neželjene trudnoće	Z30	2934
124.	Postupci u vezi s oplodnjom	Z31	118
125.	Pregledi i testovi na trudnoću	Z32	1090
126.	Trudnoća, slučajna (neplanirana)	Z33	506
127.	Nadzor nad normalnom trudnoćom	Z34	1937
128.	Nadzor nad visokorizičnom trudnoćom	Z35	509
130.	Ishod porođaja	Z37	23
131.	Skrb i pretrage nakon porođaja	Z39	1044
132.	Drugi čimbenici koji utječu na stanje zdravlja i kontakt sa zdravstvenom službom		5426
21.	Međuzbroj za Z00-Z99		13587
Ukupno bolesti ili stanja		A00-Z99	47296

DJELATNOST HITNE MEDICINSKE POMOĆI

Djelatnost hitne medicinske pomoći organizirana je u Hrvatskoj u sklopu primarne zdravstvene zaštite i to:

- ◆ samostalne zdravstvene jedinice (Ustanove za hitnu medicinsku pomoć-UHMP) – u velikim regionalnim centrima
- ◆ organizirane posebne stručne jedinice za HMP u većini domova zdravlja.
- ◆ dežurstvo ili pripravnost liječnika kroz 24 sata u manjim domovima zdravlja

U Varaždinskoj županiji djelatnost hitne medicinske pomoći organizacijski spada pod Dom zdravlja, odnosno u sklopu je primarne zdravstvene zaštite. Ta djelatnost stalno djeluje na terenu kroz 24 sata.

U 2007. godini ukupno je radilo 25 liječnika u djelatnosti hitne medicinske pomoći. Od toga je bilo 2 doktora medicine-specijalista i 23 doktora medicine. Ostalih zdravstvenih djelatnika bilo je : 1 VŠS, 40 SSS. U djelatnosti hitne medicinske pomoći u Varaždinskoj županiji stalno je radilo i 46 vozača.

2007. godine zabilježeno je 43.617 intervencija u ordinacijama (povećanje za 33,8% u odnosu na 2006. godinu). Broj intervencija u kući pacijenata bio je 10.744 (povećanje za 31,7% u odnosu na 2006. godinu). Broj intervencija na terenu u 2007. godini zabilježeno je 2.814 (što je za 47,6% više u odnosu na 2006. godinu). Sanitetskih prijevoza bilo je 23.482 (povećanje za 4,9% u odnosu na 2006. godinu).

U 2007. godini bilo je 7.390 stanovnika po timu HMP (7.107 2006. godine), te broj intervencija po timu u ordinaciji od 1.745 godišnje (više za 39,2% u odnosu na 2006. godinu). Broj intervencija kod kuće iznosi po timu 430 godišnje i veći je za 37% u odnosu na 2006. godinu, a broj intervencija na terenu iznosi 113 godišnje (više za 55% u odnosu na 2006. godinu). Broj sanitetskih prijevoza po timu HMP iznosi 939 godišnje i veći je za 9% u odnosu na 2006. godinu.

Broj nezgoda u prometu koje završavaju ljudskim žrtvama varira kroz godine.

PREGLED POGINULIH U PROMETNIM NESREĆAMA NA CESTAMA VARAŽDINSKE ŽUPANIJE I REPUBLIKE HRVATSKE OD 2002. DO 2007. GODINE

Godina	Varaždinska županija		Republika Hrvatska	
	Broj poginulih	Stopa smrtnosti na 100.000 stan.	Broj poginulih	Stopa smrtnosti na 100.000 stan.
2002.	24	13,0	571	12,9
2003.	35	18,9	633	14,3
2004.	19	10,3	540	12,2
2005.	13	7,0	530	11,9
2006.	26	14,1	551	12,4
2007.	14	7,6	548	12,3

Izvor podataka: Ministarstvo unutarnjih poslova

Izvešće djelatnosti hitne medicinske pomoći (HMP) za 2007. godinu
Zdravstveni djelatnici i timovi po općinama, broj stanovnika za koje se osigurava skrb te vozila i oprema u HMP

Lokacija	Broj timova		Zdravstveni djelatnici										Broj stanov. za koje se osigurava HMP			Vozila i oprema		
	Puno	Djel.	Dr. med.	Dr. med.-specijalisti			vSS	SSS	vozači	ostali	Ukupno	San.voz	Ost.voz	UKV da	UKV ne			
				OM	HMP	Ostali												
Varaždinska županija	25	0	23	2	0	0	1	40	46	0	184710	35	6	0	4			
IVANEC	5	0	5	0	0	0	0	10	11	0	39796	11	0	0	1			
LUDBREG	5	0	5	0	0	0	0	5	5	0	21195	4	0	0	1			
NOVI MAROF	5	0	5	0	0	0	0	6	10	0	28309	6	6	0	1			
VARAŽDIN	10	0	8	2	0	0	1	19	20	0	95410	14	0	0	1			

Broj i vrste intervencija po dobnim skupinama po općinama u djelatnosti HMP

Lokacija	Broj intervencija u ordinaciji			Broj intervencija u kući bolesnika			Broj intervencija na terenu						
	0-6	7-19	20-64	>=65	0-6	7-19	20-64	>=65	0-6	7-19	20-64	>=65	Ukupno
Varaždinska županija	10582	6545	17770	8720	43617	353	482	7076	10744	168	384	1555	2814
IVANEC	1482	1789	5963	2497	11731	26	38	431	1326	4	18	71	68
LUDBREG	1502	477	1750	247	3976	101	237	641	1485	41	74	396	142
NOVI MAROF	1449	1726	5879	2950	12004	6	24	2554	3210	21	84	380	567
VARAŽDIN	6149	2553	4178	3026	15906	220	183	3450	4723	102	208	708	1433

Broj sanitetskih prijevoza			
0-6	7-19	20-64	>=65
185	354	11925	11018
13	101	2003	3483
85	53	522	975
16	116	2195	1100
71	84	7205	7577
			23482

Bolesti i stanja utvrđena u djelatnosti hitne medicinske pomoći u 2007. godini

Varaždinska županija

Broj	Naziv bolesti ili stanja	Šifra	0-6 g.	7-19 g.	20-64 g.	65 g. i v	Ukupno
1.	Zarazne bolesti probavnog sustava	A00-A09	630	416	740	238	2024
2.	Tuberkuloza dišnih putova	A15-A16	0	3	10	4	17
5.	Šarlah (scarlatina)	A38	12	3	0	0	15
6.	Druge bakterijske bolesti (osim A37 i A38)	A20-A49	34	27	59	44	164
9.	Varicela, morbili i rubeola	B01, B05, B06	195	105	37	0	337
11.	Kandidijaza	B37	18	4	13	0	35
12.	Helmintijaze	B65-B83	7	1	6	0	14
13.	Ostale zarazne i parazitarne bolesti		16	26	55	10	107
1.	Međuzbroj za A00-B99		912	585	920	296	2713
14.	Zloćudna novotvorina želuca	C16	0	0	26	33	59
15.	Zloćudna novotvorina završnog debelog crijeva (rektuma)	C20	0	0	19	25	44
16.	Zloćudna novotvorina dušnika (traheje), dušnice (bronha) i pluća	C33-C34	0	0	30	36	66
17.	Zloćudni melanom kože	C43	0	0	1	6	7
18.	Zloćudna novotvorina dojke	C50	0	0	15	11	26
19.	Zloćudna novotvorina vrata maternice	C53	0	0	11	0	11
20.	Zloćudne novotvorine limfnoga, hematopoetičnog i srodnog tkiva	C81-C97	0	0	7	6	13
21.	Ostale zloćudne novotvorine		0	13	85	90	188
22.	Novotvorine in situ i dobroćudne novotvorine nepoznate prirode	D00-D48	1	9	32	4	46
2.	Međuzbroj za C00-D48		1	22	226	211	460
23.	Anemije zbog manjka željeza	D50	1	3	23	23	50
24.	Druge bolesti krvi i krvotornog sustava	D51-D77	2	0	16	33	51
25.	Neki poremećaji imunološkog sustava	D80-D89	0	2	5	1	8
3.	Međuzbroj za D50-D89		3	5	44	57	109
26.	Poremećaji štitnjače	E00-E07	0	2	35	19	56
27.	Dijabetes melitus	E10-E14	2	4	100	191	297
28.	Pretilost	E65-E66	0	0	3	0	3
29.	Ostale endokrine bolesti, bolesti prehrane i bolesti metabolizma		0	0	13	26	39
4.	Međuzbroj za E00-E90		2	6	151	236	395
30.	Demencija	F00-F03	0	0	10	9	19
31.	Duševni poremećaji i poremećaji ponašanja uzrokovani uzimanjem alkohola	F10	0	13	587	116	716
32.	Duševni poremećaji i poremećaji ponašanja uzrokovani psihoaktivnim tvarima	F11-F19	0	5	145	5	155
33.	Shizofrenija, shizotipni i sumanutu poremećaji	F20-F29	0	6	361	38	405
34.	Neuroze i afektivni poremećaji povezani sa stresom i somatoformni poremećaji	F40-F48	2	28	702	98	830
35.	Duševna zaostalost	F70-F79	0	4	31	20	55
36.	Ostali duševni poremećaji i poremećaji ponašanja		6	19	99	76	200
5.	Međuzbroj za F00-F99		8	75	1935	362	2380
37.	Ekstrapiramidalni i poremećaji kretanja	G20-G26	0	0	2	8	10
38.	Epilepsija	G40-G41	10	36	297	42	385
39.	Migrena i ostali sindromi glavobolje	G43-G44	2	13	223	21	259
40.	Cerebralna paraliza i ostali paralitični sindromi	G80-G83	0	3	1	3	7
41.	Ostale bolesti i poremećaji živčanog sustava		0	4	86	28	118
6.	Međuzbroj za G00-G99		12	56	609	102	779
42.	Konjunktivitis	H10	94	123	202	26	445
43.	Katarakta i druge bolesti leće	H25-H28	1	0	0	4	5
44.	Glaukom	H40-H42	0	0	1	2	3
46.	Poremećaji refrakcije i akomodacije	H52	0	0	1	0	1
47.	Ostale bolesti oka i adneksa		5	109	146	42	302
7.	Međuzbroj za H00-H59		100	232	350	74	756
48.	Upala srednjeg uha i druge bolesti srednjeg uha i mastoida	H65-H75	395	241	265	30	931
49.	Oštećenje sluha	H90-H91	0	0	2	1	3
50.	Ostale bolesti uha i mastoidnog nastavka		161	98	199	11	469
8.	Međuzbroj za H60-H95		556	339	466	42	1403
51.	Akutna reumatska groznica	I00-I02	0	0	1	0	1
53.	Hipertenzivne bolesti	I10-I15	0	2	1750	1216	2968
54.	Akutni infarkt miokarda	I21-I23	0	0	245	333	578
55.	Druge ishemične bolesti srca	I20, I24-I25	0	0	393	583	976
56.	Druge srčane bolesti	I26-I52	0	6	368	965	1339
57.	Cerebrovaskularni inzult	I60-I64	0	0	306	502	808
58.	Druge cerebrovaskularne bolesti	I65-I68	0	0	84	242	326
59.	Posljedice cerebrovaskularne bolesti	I69	0	0	62	148	210
60.	Ateroskleroza	I70	0	0	40	15	55
61.	Bolesti vena (embolija, tromboza, varices)	I80-I87	1	1	74	106	182
62.	Ostale bolesti cirkulacijskog sustava		5	23	157	135	320
9.	Međuzbroj za I00-I99		6	32	3480	4245	7763
63.	Akutne infekcije gornjega dišnog sustava	J00-J06	4450	2275	3724	749	11198

64.	Gripa (influenca)	J10-J11	100	107	145	68	420
65.	Pneumonija	J12-J18	81	58	147	152	438
66.	Akutni bronhitis i akutni bronhioilitis	J20-J21	362	135	196	118	811
67.	Bronhitis, emfizem, astma i druge kronične opstruktivne bolesti pluća	J40-J44, J47	212	129	595	695	1631
68.	Plućne bolesti uzrokovane vanjskim agensima, pneumokonioze	J60-J70	0	0	0	1	1
69.	Ostale bolesti dišnog sustava		35	210	289	243	777
10.	Međuzbroj za J00-J99		5240	2914	5096	2026	15276
70.	Bolesti usne šupljine, žlijezda slinovnica i čeljusti	K00-K14	88	44	221	26	379
71.	Ulkus želuca i duodenuma (gastroduodenalni)	K25-K27	0	0	31	8	39
72.	Akutna upala crvuljka (apendicitis)	K35	6	48	56	0	110
73.	Preponska kila (ingvinalna hernija)	K40	8	13	25	13	59
74.	Ostale hernije trbušne šupljine	K41-K46	1	8	14	11	34
75.	Bolesti jetre	K70-K77	0	10	110	85	205
76.	Žučni kamenci i upala žučnjaka	K80-K81	0	14	175	84	273
77.	Ostale bolesti probavnog sustava		56	79	264	217	616
11.	Međuzbroj za K00-K93		159	216	896	444	1715
78.	Infekcije kože i potkožnoga tkiva	L00-L08	173	83	338	90	684
79.	Dermatitis, egzemi i urtikarije	L20-L30, L50	410	379	625	94	1508
80.	Ostale bolesti kože i potkožnoga tkiva		63	38	97	6	204
12.	Međuzbroj za L00-L99		646	500	1060	190	2396
81.	Reumatoidni artritis i druge upalne poliartropatije	M05-M14	0	2	87	30	119
82.	Artroze	M15-M19	0	0	85	34	119
83.	Kifoza, skolioza i lordoza	M40-M41	0	3	4	0	7
84.	Spondilopatije	M45-M49	0	0	3	33	36
85.	Bolesti intervertebralnih diskova i ostale dorzopatije	M50-M54	0	24	2327	871	3222
86.	Osteoporoza i osteomalacija	M80-M83	0	0	439	142	581
87.	Ostale bolesti mišićno-koštanog sustava		6	38	642	99	785
13.	Međuzbroj za M00-M99		6	67	3587	1209	4869
88.	Glomerulske bolesti bubrega	N00-N08	0	0	26	6	32
89.	Tubulointersticijske bolesti bubrega	N10-N16	3	4	77	56	140
90.	Bubrežna insuficijencija	N17-N19	0	1	29	20	50
91.	Urolitijaza (mokraćni kamenci)	N20-N23	0	8	350	75	433
92.	Upala mokraćnog mjehura (cistitis)	N30	54	222	381	111	768
93.	Druge bolesti urinarnog sustava (osim N30)	N25-N39	3	5	16	16	40
94.	Hiperplazija prostate	N40	0	0	39	56	95
95.	Druge bolesti muških spolnih organa	N41-N51	10	12	27	22	71
96.	Poremećaji u menopauzi	N95	0	0	30	0	30
97.	Ostale bolesti ženskih spolnih organa		0	23	171	83	277
14.	Međuzbroj za N00-N99		70	275	1146	445	1936
98.	Pobačaj	O00-O08	0	1	32	0	33
99.	Porođaj	O80-O84	0	2	53	0	55
100.	Ostala stanja u trudnoći, porođaju i babinjama		0	0	68	0	68
15.	Međuzbroj za O00-O99		0	3	153	0	156
101.	Određena stanja nastala u perinatalnom razdoblju	P00-P96	3	0	0	0	3
16.	Međuzbroj za P00-P96		3	0	0	0	3
104.	Ostale prirođene malformacije		0	0	1	0	1
17.	Međuzbroj za Q00-Q99		0	0	1	0	1
105.	Senilnost	R54	0	0	5	13	18
106.	Ostali simptomi, znakovi, klinički i lab. nalazi nesvrstani drugamo		1472	760	1391	1066	4689
18.	Međuzbroj za R00-R99		1472	760	1396	1079	4707
107.	Prijelomi	S x 2	204	230	630	200	1264
108.	Dislokacije, uganuća i nategnuća	S x 3	1288	595	1732	600	4215
109.	Opekline i korozije	T20-T32	137	46	209	46	438
110.	Otrovanja lijekovima i biološkim tvarima	T36-T50	0	4	18	2	24
111.	Ostale ozljede, otrovanja i djelovanja vanjskih uzroka		198	377	1696	328	2599
19.	Međuzbroj za S00-T98		1827	1252	4285	1176	8540
112.	Osobe koje se koriste zdravstvenom službom zbog pregleda i istraživanja	Z00-Z13	71	57	507	63	698
114.	Druge osobe s opasnošću po zdravlje zbog zaraznih bolesti	Z20, Z22-Z29	0	0	2	0	2
115.	Postupci u vezi sa sprečavanjem neželjene trudnoće	Z30	0	0	2	0	2
117.	Osobe koje se koriste zdravstvenom službom zbog psihosoc. i socioek. razloga	Z55-Z65	5	3	15	0	23
118.	Osobe koje se koriste zdravstvenom službom zbog obiteljskih razloga	Z70-Z99	3	4	7	1	15
119.	Ostali čimbenici koji utječu na stanje zdravlja i kontakt sa zdravstvenom službo		1	8	67	2	78
21.	Međuzbroj za Z00-Z99		80	72	600	66	818
	Ukupno bolesti i stanja	A00-Z99	11103	7411	26401	12260	57175

Broj	Vanjski uzroci	Šifra	0-6 g.	7-19 g.	20-64 g.	65 g. i v	Ukupno
120.	Nesreće pri prijevozu	V01-V99	202	153	287	81	723
121.	Ostali vanjski uzroci slučajnih ozljeda	W00-X59	1457	805	2222	692	5176
122.	Namjerno nanesene ozljede	X85-Y09	0	25	47	25	97
124.	Ostali vanjski uzroci ozljeda i otrovanja		168	269	1729	378	2544
20.	Međuzbroj za V01-Y98	V01-Y98	1827	1252	4285	1176	8540

ZDRAVSTVENA ZAŠTITA I LJEČENJE USTA I ZUBI

U djelatnosti stomatološke zdravstvene zaštite u 2007. godini radila su 84 tima puno radno vrijeme i 1 tim djelomično radno vrijeme. Ovi timovi skrbili su za 184.769 osiguranika od kojih je 80.238 koristilo zdravstvenu zaštitu (4,2% manje nego u 2006. godini).

U djelatnosti stomatološke zdravstvene zaštite bilo je ukupno zaposleno 173 zdravstvenih djelatnika od toga 90 doktora stomatologije, 1VŠS , 81 SSS i 1 NSS.

Tijekom 2007. godine zabilježeno je 202.818 posjeta (0,9 % manje nego u 2006. godini). Obavljeno je 22.279 sistematskih pregleda (za 10,6 % manje u odnosu na 2006. godinu). Plombirano je 95.952 (za 5,9 % više u odnosu na 2006. godinu), a izvađeno 30.507 zubi (za 2,2 % manje u odnosu na 2006. godinu).

U 2007. godini načinjena su 9.033 protetska rada, (za 3,7 % manje u odnosu na 2006. godinu).

Najčešće zabilježene dijagnoze u djelatnosti su zubni karijes s udjelom od 41,2 %, bolesti pulpe i periapikalnih tkiva sa 27,2 %, dentofacijalne neispravnosti 8,8 %, ostali poremećaji zubi i potpornih struktura 7,8 %, te ostale bolesti.

Izvršne djelatnosti za zaštitu i liječenje usta i zubi za 2006. godinu
Osiguranci, zdravstveni djelatnici i ordinacije po općinama

Lokacija	Broj ordinacija		Zdravstveni djelatnici						Broj osiguranika u skrbi po dobnim skupinama										Od toga koristilo zdravstvenu zaštitu											
	Puno	Djel	Stom.	Specijalisti		Zubar	Tehničari			VŠS	SSS	NSS	0-6	7-19	20-64	100309	28593	176171	2480	18817	37451	0-6	7-19	20-64	2480	18817	37451	6860	Ukupno	
				Dječ	Ostal		VŠS	SSS	NSS																					
Varaždinska županija	71		0	69	1	4	0	0	0	0	1	9843	37426	100309	28593	176171	2480	18817	37451	6860	2480	18817	37451	6860	2480	18817	37451	6860	Ukupno	65608
BEDNJA	1		0	1	0	0	0	0	0	0	0	73	418	1360	533	2384	45	234	493	121	45	234	493	121	45	234	493	121	893	
BERETINEC	1		0	1	0	0	0	0	0	0	0	66	399	1245	279	1989	30	216	754	71	30	216	754	71	30	216	754	71	1071	
BREZNICA	2		0	2	0	0	0	0	0	0	0	73	565	2356	968	3962	46	280	664	114	46	280	664	114	46	280	664	114	1104	
CESTICA	1		0	1	0	0	0	0	0	0	0	50	448	1468	651	2617	19	193	254	51	19	193	254	51	19	193	254	51	517	
DONJA VOČA	1		0	1	0	0	0	0	0	0	0	109	423	1293	449	2274	32	214	375	88	32	214	375	88	32	214	375	88	709	
DONJI MARTIJANEC	2		0	2	0	0	0	0	0	0	0	71	306	956	352	1685	44	161	254	51	44	161	254	51	44	161	254	51	638	
GORNJI KNEGINEC	2		0	2	0	0	0	0	0	0	0	123	914	3356	941	5334	60	435	1254	216	60	435	1254	216	60	435	1254	216	1985	
IVANEC	9		0	9	0	1	0	0	0	0	0	704	4004	11240	3024	18872	329	2230	3649	678	329	2230	3649	678	329	2230	3649	678	6886	
JALZABET	1		0	1	0	0	0	0	0	0	0	77	412	1371	536	2396	50	224	523	87	50	224	523	87	50	224	523	87	884	
LEPOGLAVA	3		0	3	0	0	0	0	0	0	0	302	1374	5229	1387	8272	137	746	1786	270	137	746	1786	270	137	746	1786	270	2939	
LUBREG	6		0	5	1	0	0	0	0	0	0	423	2319	9663	2606	15011	214	1341	3828	552	214	1341	3828	552	214	1341	3828	552	5935	
LJUBEŠČICA	1		0	1	0	0	0	0	0	0	0	93	272	1089	315	1769	47	163	294	55	47	163	294	55	47	163	294	55	559	
MARUŠEVEC	1		0	1	0	0	0	0	0	0	0	23	379	1776	506	2684	12	162	548	103	12	162	548	103	12	162	548	103	825	
NOVI MAROF	3		0	3	0	0	0	0	0	0	0	206	1754	4516	1554	8030	103	1013	1737	231	103	1013	1737	231	103	1013	1737	231	3084	
PETRIJANEC	1		0	1	0	0	0	0	0	0	0	38	389	1674	482	2583	30	205	666	111	30	205	666	111	30	205	666	111	1012	
SRAČINEC	1		0	1	0	0	0	0	0	0	0	157	653	1856	389	3055	84	389	754	102	84	389	754	102	84	389	754	102	1329	
SVETI BURED	1		0	1	0	0	0	0	0	0	0	118	328	1042	371	1859	40	160	421	70	40	160	421	70	40	160	421	70	691	
SVETI ILLJA	1		0	1	0	0	0	0	0	0	0	22	165	1373	551	2111	13	93	379	99	13	93	379	99	13	93	379	99	584	
TRNOVEC BARTOLOVEČKI	2		0	2	0	0	0	0	0	0	0	48	588	2575	1091	4282	32	407	1083	275	32	407	1083	275	32	407	1083	275	1797	
VARAŽDIN	26		0	24	0	2	0	0	0	0	1	6818	18215	33942	8277	67052	878	8410	13982	2952	878	8410	13982	2952	878	8410	13982	2952	26222	
VARAŽDINSKE TOPLICE	2		0	3	0	0	0	0	0	0	0	121	836	3391	1194	5542	55	411	1084	200	55	411	1084	200	55	411	1084	200	1750	
VIDOVEC	2		0	2	0	0	0	0	0	0	0	177	941	2972	704	4794	106	530	1275	200	106	530	1275	200	106	530	1275	200	2111	
VINICA	2		0	2	0	0	0	0	0	0	0	151	1344	4666	1453	7514	74	600	1272	157	74	600	1272	157	74	600	1272	157	2103	

Izvjешće djelatnosti za zaštitu i liječenje usta i zubi za 2007. godinu
Rad, broj posjeta, broj sistematskih pregleda i obavijenih radova po dobnim skupinama te općinama

Lokacija	Broj posjeta po dobnim skupinama					Broj sistematskih pregleda					Broj plombiranih zubi				
	0-6	7-19	20-64	>=65	Ukupno	0-6	7-19	20-64	>=65	Ukupno	0-6	7-19	20-64	>=65	Ukupno
	6669	52606	103130	16870	179275	1318	6120	11004	1963	20405	1931	23360	55355	4501	85147
Varaždinska županija	130	859	1817	312	3118	23	142	165	37	367	15	248	701	58	1022
BEDNJA	48	499	1128	128	1803	17	136	19	63	358	12	358	883	63	1316
BERETINEC	206	1027	2716	392	4341	36	148	267	53	504	49	461	1097	54	1661
BREZNICA	64	637	864	157	1722	5	178	7	0	190	22	211	565	53	851
CESTICA	101	1073	1344	223	2741	12	4	23	4	43	21	327	565	34	947
DONJA VOĆA	136	475	1336	116	2063	18	5	1	0	24	69	220	780	40	1109
DONJI MARTIJANEC	149	1269	3584	464	5466	32	141	476	61	710	31	451	1596	95	2173
GORNJI KNEGINEC	764	8302	10353	1542	20961	83	477	382	29	981	138	1933	4642	350	7063
IVANEČ	134	810	2021	341	3306	32	48	2	0	82	19	213	526	19	777
JALŽABET	388	2822	5878	879	9967	87	602	1189	236	2094	91	888	2063	154	3196
LEPOGLAVA	498	3462	8510	1043	13513	103	374	660	82	1219	104	5060	5115	307	10586
LUDBREG	145	540	989	155	1809	1	8	0	0	9	48	187	512	46	793
LJUBEŠČICA	37	553	1611	193	2394	0	0	0	0	0	0	182	752	40	974
MARUŠEVAC	232	2741	5858	653	9484	122	1229	1766	145	3262	16	1114	2808	136	4074
NOVI MAROF	17	125	407	88	637	13	80	262	43	398	10	158	473	28	669
PETRIJANEC	235	1031	2371	209	3846	122	550	1400	240	2312	79	497	1334	39	1949
SRAČINEC	161	547	1682	230	2620	15	12	0	0	27	18	172	629	37	856
SVETI ĐURĐ	26	320	1097	258	1701	19	96	364	95	574	1	214	663	69	947
SVETI ILIJA	153	1310	3085	646	5194	0	0	0	0	25	239	1141	94	1499	
TRNOVEC BARTOLOVEČKI	2319	19772	35572	7253	64916	546	1854	4031	938	7369	1002	8482	22987	2397	34868
VARAŽDIN	178	1319	3773	599	5989	0	0	0	0	18	606	2088	176	2888	
VARAŽDINSKE TOPLICE	345	1700	4653	702	7400	4	21	0	0	25	102	586	2089	145	2902
VIDOVEC	203	1413	2501	287	4404	28	15	0	0	43	41	1366	67	2027	
VINICA															

Lokacija	Broj izvedenih zubi					Obavijenih protetskih radova					Liječenje mekih tkiva usne				
	0-6	7-19	20-64	>=65	Ukupno	0-6	7-19	20-64	>=65	Ukupno	0-6	7-19	20-64	>=65	Ukupno
	1167	6082	14916	5676	27841	39	1206	3379	2655	7279	208	1635	9793	1712	13348
	12	91	258	114	475	0	2	56	50	108	1	16	115	15	147
	9	60	292	108	469	0	0	47	34	81	0	2	11	1	14
	21	117	432	122	692	0	0	75	60	135	0	11	134	65	210
	4	28	101	71	204	0	0	55	43	98	0	7	38	20	65
	6	123	191	88	408	0	2	18	35	55	6	31	151	39	227
	10	47	256	58	371	0	1	24	20	45	0	0	28	0	28
	40	193	673	210	1116	0	8	183	94	285	0	14	156	21	191
	111	801	1505	584	3001	0	15	791	248	1054	25	56	500	104	685
	17	129	286	104	536	0	0	64	43	107	0	13	119	1	133
	46	384	608	214	1252	0	2	50	77	129	81	103	1195	177	1556
	82	469	1130	382	2063	0	13	151	142	306	4	182	1575	224	1985
	16	42	100	60	218	0	0	10	33	43	37	165	351	49	602
	16	64	229	90	399	0	0	26	32	58	0	4	19	2	25
	32	237	663	261	1393	0	8	150	84	242	2	44	594	54	694
	8	78	239	129	454	0	0	55	111	166	15	46	190	257	508
	25	149	324	91	589	0	4	117	80	201	1	1	17	3	22
	20	75	168	59	322	0	0	43	22	65	0	4	10	4	18
	2	30	211	74	317	0	1	17	23	41	0	7	120	17	144
	14	241	347	204	806	0	3	54	84	141	1	85	442	56	584
	556	2106	5051	2175	9888	39	1138	1101	1071	3349	34	820	3201	486	4541
	19	113	453	168	753	0	0	125	120	245	0	19	290	68	377
	39	193	477	177	886	0	1	70	70	141	0	3	533	49	565
	62	312	722	133	1229	0	8	97	79	184	1	2	4	0	7

Bolesti i stanja utvrđena u djelatnosti za zaštitu i liječenje usta i zubi u 2007. godini

Varaždinska županija

Broj	Naziv bolesti ili stanja	Šifra	0-6 g.	7-19 g.	20-64 g.	65 g. i v	Ukupno
1.	Poremećaji u razvoju i nicanju zubi	K00	272	1353	671	38	2334
2.	Zadržani (retinirani) i uklješteni (impaktirani) zubi	K01	20	279	621	11	931
3.	Zubni karijes	K02	2402	21402	51716	4008	79528
4.	Ostale bolesti čvrstog zubnog tkiva	K03	42	903	8979	1034	10958
5.	Bolesti pulpe i periapikalnih tkiva	K04	2246	9106	36458	4582	52392
6.	Akutni i kronični gingivitis	K05.0 - K05.1	49	528	3227	698	4502
7.	Akutni i kronični periodontitis i periodontoza	K05.2 - K05.4	27	324	3829	1888	6068
8.	Ostale periodontalne bolesti	K05.5 - K05.6	4	52	350	150	556
9.	Ostali poremećaji gingive i bezuboga alveolarnog grebena	K06	2	17	216	108	343
10.	Dentofacijalne nepravilnosti (uključujući malokluziju)	K07	254	16373	298	6	16931
11.	Ostali poremećaji zubi i potpornih struktura	K08	410	2973	8541	3125	15049
12.	Ciste oralnog područja koje nisu svrstane drugamo	K09	1	6	30	6	43
13.	Ostale bolesti čeljusti	K10	43	308	1882	369	2602
14.	Bolesti žlijezda slinovnica	K11	1	4	16	8	29
15.	Stomatitis i srodna oštećenja	K12	17	131	269	80	497
16.	Ostale bolesti usana i oralne sluznice	K13	1	16	79	31	127
17.	Bolesti jezika	K14	1	0	31	37	69
Ukupno bolesti ili stanja		K00-K14	5792	53775	117213	16179	192959

PATRONAŽNA DJELATNOST I KUĆNA NJEGA

Patronažnu zaštitu provode više medicinske sestre patronažnog smjera na 5.100 osiguranih osoba prema Pravilniku o standardima i normativima prava iz obveznog zdravstvenog osiguranja.

Prema istom pravilniku na osnovi prosječnog broja zdravstvenih usluga po osiguranoj osobi, Hrvatski zavod za zdravstveno osiguranje osigurava obvezni minimum – pravo na dvije patronažne posjete (tijekom trudnoće, nakon poroda djeci do navršene prve godine života, te rizičnim skupinama).

U patronažnoj djelatnosti 2007. godine radilo je 35 medicinskih sestara (34 više medicinske sestre i 1 medicinska sestra SSS), a registrirano je 57.607 posjeta, što je za 6,9% manje nego u 2006. godini. Najveći broj posjeta bio je kroničnim bolesnicima (32.285) ili 2,8% manje nego u 2006. godini, a u svrhu uputa i instrukcija određenih postupaka samokontrole i prevencije komplikacija osnovne kronične bolesti, te provođenja terapijskih postupaka kod teško pokretnih i nepokretnih osoba. Provedeno je i 9.536 posjeta novorođenčadi, te 4.455 dojenčadi.

Zdravstvenu njegu u kući provode registrirane i ovlaštene ustanove za njegu u kući kao zdravstvenu djelatnost na primarnoj razini, a pod stručnim nadzorom doktora medicine.

U ovoj djelatnosti 2007. godine radile su 2 više medicinske sestre i 52 medicinske sestre SSS.

Ukupno zabilježeni broj posjeta radi njege u kući u 2007. godini je 82.023, što je za 4,5% više nego prethodne godine.

Izviješće patronažne djelatnosti za 2007. godinu
Zdravstveni djelatnici i timovi, broj patronažnih posjeta po općinama

Lokacija	Broj timova		Zdravstveni djelatnici										Broj patronažnih posjeta po odgovarajućim skupinama									
	Puno	Djel.	VŠS	SSS	Trudnici	Rodilji	Ženama	Novorođ	Dojenč.	Školi	Maloj dj.	Ost. djeci	Socijal.	Higijena	Kron.bol.	Ostali	Ukupno					
																		1	34	702	6771	1287
Varaždinska županija	32	2																				
BEDNJA	1	0	1	0	0	6	39	0	91	86	0	16	2	0	1956	0	2196					
BERETINEC	1	0	1	0	0	9	405	66	415	75	0	2	0	1018	0	1997						
CESTICA	1	0	1	0	0	91	176	0	486	155	0	106	0	603	0	1617						
DONJA VOĆA	0	1	1	0	0	1	23	0	103	35	0	0	0	1030	0	1192						
GORNJI KNEGINEC	1	0	1	0	0	55	243	0	264	186	0	72	0	0	0	820						
IVANEC	1	0	3	0	0	20	450	185	493	400	1	94	1	0	3525	0	5168					
JALŽABET	1	0	1	0	0	8	210	33	282	118	0	22	5	0	1082	0	1760					
KLENOVNIK	0	1	0	0	0	0	14	0	69	29	0	0	0	622	0	734						
LEPOGLAVA	2	0	2	0	0	19	165	33	254	253	0	28	2	0	2306	0	3066					
LUDBREG	4	0	4	0	0	180	730	457	931	1008	1	537	350	47	2408	197	6934					
MARUŠEVAC	1	0	1	0	0	15	190	4	282	133	0	16	3	0	1477	2	2122					
NOVI MAROF	4	0	4	0	0	144	814	178	1587	719	0	211	56	13	4699	18	8492					
PETRIJANEC	1	0	1	0	0	30	205	2	481	56	0	30	14	15	760	0	1624					
SRAČINEC	1	0	1	0	0	12	217	0	356	72	0	43	25	0	1047	64	1836					
SVETI ILIJA	1	0	1	0	0	0	0	0	0	0	0	0	0	1702	0	1702						
TRNOVEC BARTOLOVEČKI	1	0	1	0	0	16	317	27	439	75	1	7	10	0	884	5	1784					
VARAŽDIN	9	0	9	0	0	70	1982	263	2393	835	0	141	14	0	5342	0	11040					
VIDOVEC	1	0	1	0	0	5	386	20	378	62	0	43	34	0	700	12	1640					
VINICA	1	0	0	0	0	21	205	19	232	158	0	80	44	0	1124	0	1883					

Izviješće o kućnoj njezi za 2007. godinu
Zdravstveni djelatnici i timovi, broj posjeta po općinama

Lokacija	Broj timova		Zdravstveni djelatnici										Broj patronažnih posjeta po odgovarajućim skupinama									
	Puno	Djel.	VŠS	SSS	Trudnici	Rodilji	Ženama	Novorođ	Dojenč.	Školi	Maloj dj.	Ost. djeci	Socijal.	Higijena	Kron.bol.	Ostali	Ukupno					
																		53	2	52	0	4911
Varaždinska županija	53	0	2	52	0	0	0	0	0	0	0	4911	0	0	67582	9530	82023					
CESTICA	2	0	0	2	0	0	0	0	0	0	0	0	0	0	4191	0	4191					
LUDBREG	1	0	0	2	0	0	0	0	0	0	0	0	0	3400	0	3400						
VARAŽDIN	50	0	2	48	0	0	0	0	0	0	0	4911	0	0	59991	9530	74432					

**5. SPECIJALISTIČKO-KONZILIJARNE TE OSTALE
DJELATNOSTI**

Dok je djelatnost primarne zdravstvene zaštite usmjerena na zaštitu i unapređenje zdravlja, te ambulantno i kućno liječenje bolesti i stanja, specijalističko-konzilijarna djelatnost organizacijski je u pravilu povezana u cjelinu sa stacionarnom zdravstvenom zaštitom i usmjerna je samo na dijagnostiku i liječenje. U toj djelatnosti rade liječnici raznih specijalnosti i obavljaju poslove više razine zdravstvene zaštite, a na zahtjev liječnika primarne zdravstvene zaštite.

U Varaždinskoj županiji tijekom 2007. godine ukupno je obavljeno 333.684 specijalističko-konzilijarnih pregleda što je za 6,1 % više nego u 2006. godini kada je obavljeno 314.405 pregleda. To je znatno više nego u 2000. godini (231.428 pregleda). Najzastupljenija dobna skupina je 20-64 godine, sa 197.635 obavljena pregleda i dobna skupina iznad 65 godina sa 79.862 obavljena pregleda.

Najviše specijalističko-konzilijarnih pregleda u 2007. godini obavile su u rangu slijedeće djelatnosti:

1. Kirurgija	56.729
2. Interna	48.319
3. Oftalmologija	37.331
4. Fizikalna medicina	30.351
5. Pneumoftizilogija	22.727
6. ORL	20.557
7. Ortopedija	19.683
8. Psihijatrija	15.869
9. Pedijatrija	13.895
10. Urologija	12.867

U 2007. godini najviše pregleda obavljeno je radi slijedećih oboljenja:

1. Bolesti mišićno-koštanog sustava (XIII)	15 %
2. Ozljede, trovanja i dr. (XIX)	13 %
3. Bolesti cirkulacijskog sustava (IX)	9 %
4. Bolesti oka i očnih adneksa (VII)	9 %
5. Bolesti dišnog sustava (X)	7 %
6. Endokrine bolesti (IV)	6 %
7. Simptomi, znakovi i abnormalni klin. nalazi (XVIII)	6 %
8. Novotvorine (II)	5 %
9. Bolesti živčanog sustava (V)	5 %
10. Čimbenici koji utječu na stanje zdravlja (XXI)	5 %
11. Bolesti genitourinarnog sustava (XIV)	5 %
12. Bolesti probavnog sustava (XI)	4 %

Analizom broja pregleda u specijalističko-konzilijarnoj djelatnosti u razdoblju od 2000. godine kada je obavljeno 231.428 , može se konstatirati povećanje broja usluga za 44%. To ima negativni odraz na ukupnu zdravstvenu potrošnju budući da je tendencija da se zauzme restriktivniji pristup upućivanja na specijalističko-konzilijarne preglede od strane timova opće/obiteljske medicine, timova za zdravstvenu zaštitu dojenčadi i male djece, timova za zdravstvenu zaštitu žena, što bi dovelo do smanjenja broja specijalističko-konzilijarnih pregleda. Time bi se znatno smanjila i racionalizirala zdravstvena potrošnja.

Izvjешće specijalističko-konzilijarne djelatnosti za 2007. godinu

Specijalističko-konzilijarne djelatnosti zbirno

Zdravstveni djelatnici i timovi, broj pregleda u djelatnosti po općinama

Lokacija	Broj timova			Djelatnici s punim radnim vremenom				Djelatnici s djelomičnim radnim vremenom				Broj pregleda po dobnim skupinama					
	Puno	Djel.	58	Dr.med.-specijalisti			SSS	Dr.med.	Dr.med.-specijalisti			SSS	0-5 g	7-19 g	20-64 g	>=65 g	Ukupno
				Odgovar.	Ostali	VŠS			Odgovar.	Ostali	VŠS						
Varaždinska županija	46	1	0	33	0	5	10	54	2	125	2	8	19922	36265	197635	79862	333684
IVANEC	1	0	0	1	0	0	0	1	0	0	0	0	0	0	1891	0	1891
KLENOVNIK	2	4	0	2	0	4	4	6	0	13	0	0	644	14378	7704	22727	22727
NOVI MAROF	1	0	0	0	0	0	0	1	0	0	0	0	0	2	1011	169	1182
VARAŽDIN	36	53	0	22	5	3	44	0	101	2	0	0	19784	33975	163721	66550	284030
VARAŽDINSKE TOPLICE	6	1	0	7	0	0	3	2	11	0	8	137	1644	16634	5439	23854	23854

PEDIJATRIJA

Zdravstveni djelatnici i timovi, broj pregleda u djelatnosti po općinama

Lokacija	Broj timova			Djelatnici s punim radnim vremenom				Djelatnici s djelomičnim radnim vremenom				Broj pregleda po dobnim skupinama					
	Puno	Djel.	6	Dr.med.-specijalisti			SSS	Dr.med.	Dr.med.-specijalisti			SSS	0-6 g	7-19 g	20-64 g	>=65 g	Ukupno
				Odgovar.	Ostali	VŠS			Odgovar.	Ostali	VŠS						
Varaždinska županija	2	6	0	0	0	0	4	4	0	4	2	0	7637	6258	0	0	13895
VARAŽDIN	2	6	0	0	0	0	4	4	0	4	2	0	7637	6258	0	0	13895

GINEKOLOŠKO-POROĐAJNI

Zdravstveni djelatnici i timovi, broj pregleda u djelatnosti po općinama

Lokacija	Broj timova			Djelatnici s punim radnim vremenom				Djelatnici s djelomičnim radnim vremenom				Broj pregleda po dobnim skupinama					
	Puno	Djel.	6	Dr.med.-specijalisti			SSS	Dr.med.	Dr.med.-specijalisti			SSS	0-6 g	7-19 g	20-64 g	>=65 g	Ukupno
				Odgovar.	Ostali	VŠS			Odgovar.	Ostali	VŠS						
Varaždinska županija	1	6	0	0	0	0	3	3	0	15	0	0	272	467	6764	221	7724
VARAŽDIN	1	6	0	0	0	0	3	3	0	15	0	0	272	467	6764	221	7724

INTERNA

Zdravstveni djelatnici i timovi, broj pregleda u djelatnosti po općinama

Lokacija	Broj timova			Djelatnici s punim radnim vremenom				Djelatnici s djelomičnim radnim vremenom				Broj pregleda po dobnim skupinama					
	Puno	Djel.	10	Dr.med.-specijalisti			SSS	Dr.med.	Dr.med.-specijalisti			SSS	0-6 g	7-19 g	20-64 g	>=65 g	Ukupno
				Odgovar.	Ostali	VŠS			Odgovar.	Ostali	VŠS						
Varaždinska županija	10	13	0	7	0	0	1	10	0	18	0	0	1326	30138	16855	48319	48319
IVANEC	1	0	0	1	0	0	0	1	0	0	0	0	0	1891	0	1891	0
NOVI MAROF	1	0	0	1	0	0	0	1	0	0	0	0	2	1011	169	1182	1182
VARAŽDIN	8	13	0	5	0	0	1	8	0	18	0	0	1324	27236	16686	45246	45246

NEUROLOGIJA
Zdravstveni djelatnici i timovi, broj pregleda u djelatnosti po općinama

Lokacija	Broj timova			Djelatnici s punim radnim vremenom					Djelatnici s djelomičnim radnim vremenom					Broj pregleda po dobnim skupinama				
	Puno	Djel.	Djel.	Dr.med.-specijalisti		VŠS	SSS	Dr.med.	Dr.med.-specijalisti		VŠS	SSS	0-6 g	7-19 g	20-64 g	>=65 g	Ukupno	
				Odgovar.	Ostali				Odgovar.	Ostali								
Varaždinska županija	1	4	4	0	1	0	0	1	0	6	0	0	0	3	283	6010	2334	8630
VARAŽDIN	1	4	4	0	1	0	0	1	0	6	0	0	0	3	283	6010	2334	8630

INFEKTOLOGIJA
Zdravstveni djelatnici i timovi, broj pregleda u djelatnosti po općinama

Lokacija	Broj timova			Djelatnici s punim radnim vremenom					Djelatnici s djelomičnim radnim vremenom					Broj pregleda po dobnim skupinama				
	Puno	Djel.	Djel.	Dr.med.-specijalisti		VŠS	SSS	Dr.med.	Dr.med.-specijalisti		VŠS	SSS	0-6 g	7-19 g	20-64 g	>=65 g	Ukupno	
				Odgovar.	Ostali				Odgovar.	Ostali								
Varaždinska županija	1	0	0	0	0	0	1	0	3	0	0	0	0	2427	1838	3108	861	8234
VARAŽDIN	1	0	0	0	0	0	1	0	3	0	0	0	0	2427	1838	3108	861	8234

FIZIOTERAPIJA I REHABILITACIJA
Zdravstveni djelatnici i timovi, broj pregleda u djelatnosti po općinama

Lokacija	Broj timova			Djelatnici s punim radnim vremenom					Djelatnici s djelomičnim radnim vremenom					Broj pregleda po dobnim skupinama				
	Puno	Djel.	Djel.	Dr.med.-specijalisti		VŠS	SSS	Dr.med.	Dr.med.-specijalisti		VŠS	SSS	0-6 g	7-19 g	20-64 g	>=65 g	Ukupno	
				Odgovar.	Ostali				Odgovar.	Ostali								
Varaždinska županija	0	1	0	0	0	0	0	0	1	0	0	1	0	9	440	31	480	
VARAŽDINSKE TOPLICE	0	1	0	0	0	0	0	0	1	0	0	1	0	9	440	31	480	

DERMATOVENEROLOGIJA
Zdravstveni djelatnici i timovi, broj pregleda u djelatnosti po općinama

Lokacija	Broj timova			Djelatnici s punim radnim vremenom					Djelatnici s djelomičnim radnim vremenom					Broj pregleda po dobnim skupinama				
	Puno	Djel.	Djel.	Dr.med.-specijalisti		VŠS	SSS	Dr.med.	Dr.med.-specijalisti		VŠS	SSS	0-6 g	7-19 g	20-64 g	>=65 g	Ukupno	
				Odgovar.	Ostali				Odgovar.	Ostali								
Varaždinska županija	3	2	0	3	0	0	3	0	2	0	0	0	0	619	1980	5719	1655	9973
VARAŽDIN	3	2	0	3	0	0	3	0	2	0	0	0	0	619	1980	5719	1655	9973

KIRURGIJA

Zdravstveni djelatnici i timovi, broj pregleda u djelatnosti po općinama

Lokacija	Broj timova		Djelatnici s punim radnim vremenom				Djelatnici s djelomičnim radnim vremenom				Broj pregleda po dobnim skupinama					
	Puno	Djel.	Dr.med.-specijalisti		VŠS	SSS	Dr.med.-specijalisti		VŠS	SSS	0-6 g	7-19 g	20-64 g	>=65 g	Ukupno	
			Dr.med.	Odgovar.			Dr.med.	Ostali								
Varaždinska županija	0	11	0	0	0	0	5	0	0	16	0	0	9296	33377	11165	56729
VARAŽDIN	0	11	0	0	0	0	5	0	0	16	0	0	9296	33377	11165	56729

REANIMACIJA I ANESTEZIJA

Zdravstveni djelatnici i timovi, broj pregleda u djelatnosti po općinama

Lokacija	Broj timova		Djelatnici s punim radnim vremenom				Djelatnici s djelomičnim radnim vremenom				Broj pregleda po dobnim skupinama					
	Puno	Djel.	Dr.med.-specijalisti		VŠS	SSS	Dr.med.-specijalisti		VŠS	SSS	0-6 g	7-19 g	20-64 g	>=65 g	Ukupno	
			Dr.med.	Odgovar.			Dr.med.	Ostali								
Varaždinska županija	1	0	0	0	0	1	0	0	0	12	0	0	316	2084	1012	3692
VARAŽDIN	1	0	0	0	0	1	0	0	0	12	0	0	316	2084	1012	3692

UROLOGIJA

Zdravstveni djelatnici i timovi, broj pregleda u djelatnosti po općinama

Lokacija	Broj timova		Djelatnici s punim radnim vremenom				Djelatnici s djelomičnim radnim vremenom				Broj pregleda po dobnim skupinama					
	Puno	Djel.	Dr.med.-specijalisti		VŠS	SSS	Dr.med.-specijalisti		VŠS	SSS	0-6 g	7-19 g	20-64 g	>=65 g	Ukupno	
			Dr.med.	Odgovar.			Dr.med.	Ostali								
Varaždinska županija	1	0	0	4	0	2	0	0	0	0	0	0	66	345	5473	12867
VARAŽDIN	1	0	0	4	0	2	0	0	0	0	0	0	66	345	5473	12867

ORTOPEDIJA

Zdravstveni djelatnici i timovi, broj pregleda u djelatnosti po općinama

Lokacija	Broj timova		Djelatnici s punim radnim vremenom				Djelatnici s djelomičnim radnim vremenom				Broj pregleda po dobnim skupinama					
	Puno	Djel.	Dr.med.-specijalisti		VŠS	SSS	Dr.med.-specijalisti		VŠS	SSS	0-6 g	7-19 g	20-64 g	>=65 g	Ukupno	
			Dr.med.	Odgovar.			Dr.med.	Ostali								
Varaždinska županija	3	2	0	0	0	3	0	0	0	5	0	0	1245	2050	10790	19683
VARAŽDIN	3	2	0	0	0	3	0	0	0	5	0	0	1245	2050	10790	19683

OFTALMOLOGIJA

Zdravstveni djelatnici i timovi, broj pregleda u djelatnosti po općinama

Lokacija	Broj timova		Djelatnici s punim radnim vremenom				Djelatnici s djelomičnim radnim vremenom				Broj pregleda po dobnim skupinama					
	Puno	Djel.	Dr.med.-specijalisti		VŠS	SSS	Dr.med.-specijalisti		VŠS	SSS	0-6 g	7-19 g	20-64 g	>=65 g	Ukupno	
			Dr.med.	Odgovar.			Dr.med.	Ostali								
Varaždinska županija	3	4	0	2	0	5	0	0	0	8	0	0	1963	5214	18479	37331
VARAŽDIN	3	4	0	2	0	5	0	0	0	8	0	0	1963	5214	18479	37331

ORL**Zdravstveni djelatnici i timovi, broj pregleda u djetelatnosti po općinama**

Lokacija	Broj timova		Djelatnici s punim radnim vremenom				Djelatnici s djelomičnim radnim vremenom				Broj pregleda po dobnim skupinama			
	Puno	Djel.	Dr.med.-specijalisti		VŠS	SSS	Dr.med.-specijalisti		VŠS	SSS	0-6 g	7-19 g	20-64 g	>=65 g
			Odgovar.	Ostali			Odgovar.	Ostali						
Varaždinska županija	2	0	0	0	1	0	2	0	0	0	2320	3287	11030	3920
VARAŽDIN	2	0	0	0	1	0	2	0	0	0	2320	3287	11030	3920
														20557
														20557

RTG**Zdravstveni djelatnici i timovi, broj pregleda u djetelatnosti po općinama**

Lokacija	Broj timova		Djelatnici s punim radnim vremenom				Djelatnici s djelomičnim radnim vremenom				Broj pregleda po dobnim skupinama			
	Puno	Djel.	Dr.med.-specijalisti		VŠS	SSS	Dr.med.-specijalisti		VŠS	SSS	0-6 g	7-19 g	20-64 g	>=65 g
			Odgovar.	Ostali			Odgovar.	Ostali						
Varaždinska županija	0	0	0	1	0	2	0	2	0	0	21	321	3065	1132
VARAŽDINSKE TOPLICE	0	0	0	1	0	2	0	2	0	0	21	321	3065	1132
														4559
														4559

PSIHIJARIJA**Zdravstveni djelatnici i timovi, broj pregleda u djetelatnosti po općinama**

Lokacija	Broj timova		Djelatnici s punim radnim vremenom				Djelatnici s djelomičnim radnim vremenom				Broj pregleda po dobnim skupinama			
	Puno	Djel.	Dr.med.-specijalisti		VŠS	SSS	Dr.med.-specijalisti		VŠS	SSS	0-6 g	7-19 g	20-64 g	>=65 g
			Odgovar.	Ostali			Odgovar.	Ostali						
Varaždinska županija	3	5	0	2	3	0	2	0	7	0	8	524	13905	1432
VARAŽDIN	3	5	0	2	3	0	2	0	7	0	8	524	13905	1432
														15669
														15669

NEUROPSIHIJARIJA**Zdravstveni djelatnici i timovi, broj pregleda u djetelatnosti po općinama**

Lokacija	Broj timova		Djelatnici s punim radnim vremenom				Djelatnici s djelomičnim radnim vremenom				Broj pregleda po dobnim skupinama			
	Puno	Djel.	Dr.med.-specijalisti		VŠS	SSS	Dr.med.-specijalisti		VŠS	SSS	0-6 g	7-19 g	20-64 g	>=65 g
			Odgovar.	Ostali			Odgovar.	Ostali						
Varaždinska županija	1	0	0	1	0	0	0	0	0	0	0	78	340	20
VARAŽDIN	1	0	0	1	0	0	0	0	0	0	0	78	340	20
														438
														438

NUKLEARNA

Zdravstveni djelatnici i timovi, broj pregleda u djelatnosti po općinama

Lokacija	Broj timova		Djelatnici s punim radnim vremenom				Djelatnici s djelomičnim radnim vremenom				Broj pregleda po dobnim skupinama										
	Puno	Djel.	Dr.med.-specijalisti		VŠS	Dr.med.		Dr.med.-specijalisti		VŠS	SSS		0-6 g		7-19 g		20-64 g		>=65 g		Ukupno
			Odgovar.	Ostali		Odgovar.	Ostali	Odgovar.	Ostali		Odgovar.	Ostali	Odgovar.	Ostali	Odgovar.	Ostali	Odgovar.	Ostali			
Varaždinska županija	2	0	0	0	1	1	2	2	0	0	0	0	0	0	2	174	6931	1769	8876		
VARAŽDIN	2	0	0	0	1	1	2	2	0	0	0	0	0	0	2	174	6931	1769	8876		

PNEUMOFIZIOLOGIJA

Zdravstveni djelatnici i timovi, broj pregleda u djelatnosti po općinama

Lokacija	Broj timova		Djelatnici s punim radnim vremenom				Djelatnici s djelomičnim radnim vremenom				Broj pregleda po dobnim skupinama										
	Puno	Djel.	Dr.med.-specijalisti		VŠS	Dr.med.		Dr.med.-specijalisti		VŠS	SSS		0-6 g		7-19 g		20-64 g		>=65 g		Ukupno
			Odgovar.	Ostali		Odgovar.	Ostali	Odgovar.	Ostali		Odgovar.	Ostali	Odgovar.	Ostali	Odgovar.	Ostali					
Varaždinska županija	2	4	0	2	0	4	6	0	13	0	0	1	1	1	644	14378	7704	22727			
KLENOVNIK	2	4	0	2	0	4	6	0	13	0	0	1	1	1	644	14378	7704	22727			

REUMATOLOGIJA

Zdravstveni djelatnici i timovi, broj pregleda u djelatnosti po općinama

Lokacija	Broj timova		Djelatnici s punim radnim vremenom				Djelatnici s djelomičnim radnim vremenom				Broj pregleda po dobnim skupinama										
	Puno	Djel.	Dr.med.-specijalisti		VŠS	Dr.med.		Dr.med.-specijalisti		VŠS	SSS		0-6 g		7-19 g		20-64 g		>=65 g		Ukupno
			Odgovar.	Ostali		Odgovar.	Ostali	Odgovar.	Ostali		Odgovar.	Ostali	Odgovar.	Ostali	Odgovar.	Ostali					
Varaždinska županija	1	0	0	1	0	0	1	0	0	0	0	0	0	0	0	14	2174	562	2750		
VARAŽDINSKE TOPLICE	1	0	0	1	0	0	1	0	0	0	0	0	0	0	0	14	2174	562	2750		

FIZIKALNA MEDICINA I REHABILITACIJA

Zdravstveni djelatnici i timovi, broj pregleda u djelatnosti po općinama

Lokacija	Broj timova		Djelatnici s punim radnim vremenom				Djelatnici s djelomičnim radnim vremenom				Broj pregleda po dobnim skupinama										
	Puno	Djel.	Dr.med.-specijalisti		VŠS	Dr.med.		Dr.med.-specijalisti		VŠS	SSS		0-6 g		7-19 g		20-64 g		>=65 g		Ukupno
			Odgovar.	Ostali		Odgovar.	Ostali	Odgovar.	Ostali		Odgovar.	Ostali	Odgovar.	Ostali	Odgovar.	Ostali					
VARAŽDIN	4	0	0	4	0	0	3	0	0	0	0	0	0	0	51	10965	2729	14286			
VARAŽDINSKE TOPLICE	5	0	0	5	0	1	1	0	8	0	8	0	0	116	1300	10935	3714	16065			

Specijalističko-konzilijarna djelatnost

Oboljenja utvrđena u 2007. godini

Varaždinska županija

Broj	Naziv bolesti ili stanja	Šifra	0-6 g.	7-19 g.	20-64 g.	65 g. i v	Ukupno
1.	Zarazne bolesti probavnog sustava	A00-A09	1578	635	1235	298	3746
2.	Tuberkuloza dišnih putova	A15-A16	1	6	671	231	909
3.	Tuberkuloza drugih organa	A17-A19	0	0	23	17	40
5.	Šarlah (scarlatina)	A38	61	26	2	0	89
6.	Druge bakterijske bolesti (osim A37 i A38)	A20-A49	21	16	164	86	287
9.	Varicela, morbilli i rubeola	B01, B05, B06	56	29	29	0	114
10.	Bolest uzrokovana HIV-om	B20-B24	0	0	2	0	2
11.	Kandidijaza	B37	9	5	69	10	93
12.	Helmintijaze	B65-B83	4	1	3	5	13
13.	Ostale zarazne i parazitarne bolesti		394	1128	1989	417	3928
1.	Međuzbroj za A00-B99		2124	1846	4187	1064	9221
14.	Zloćudna novotvorina želuca	C16	0	0	121	109	230
15.	Zloćudna novotvorina završnog debelog crijeva (rektuma)	C20	0	0	176	291	467
16.	Zloćudna novotvorina dušnika (traheje), dušnice (bronha) i pluća	C33-C34	0	0	134	119	253
17.	Zloćudni melanom kože	C43	0	0	194	100	294
18.	Zloćudna novotvorina dojke	C50	0	1	581	625	1207
19.	Zloćudna novotvorina vrata maternice	C53	0	0	78	15	93
20.	Zloćudne novotvorine limfnoga, hematopoetičnog i srodnog tkiva	C81-C97	0	15	168	290	473
21.	Ostale zloćudne novotvorine		6	24	1937	2302	4269
22.	Novotvorine in situ i dobroćudne novotvorine nepoznate prirode	D00-D48	192	775	6488	2421	9876
2.	Međuzbroj za C00-D48		198	815	9877	6272	17162
23.	Anemije zbog manjka željeza	D50	19	34	433	240	726
24.	Druge bolesti krvi i krvotvornog sustava	D51-D77	25	17	257	173	472
25.	Neki poremećaji imunološkog sustava	D80-D89	11	1	71	2	85
3.	Međuzbroj za D50-D89		55	52	761	415	1283
26.	Poremećaji štitnjače	E00-E07	7	322	7827	1987	10143
27.	Dijabetes melitus	E10-E14	12	129	4633	4232	9006
28.	Pretilost	E65-E66	4	38	173	38	253
29.	Ostale endokrine bolesti, bolesti prehrane i bolesti metabolizma		11	81	381	127	600
4.	Međuzbroj za E00-E90		34	570	13014	6384	20002
30.	Demencija	F00-F03	0	0	53	144	197
31.	Duševni poremećaji i poremećaji ponašanja uzrokovani uzimanjem alkohola	F10	0	7	1243	84	1334
32.	Duševni poremećaji i poremećaji ponašanja uzrokovani psihoaktivnim tvarima	F11-F19	0	4	79	2	85
33.	Shizofrenija, shizotipni i sumanutni poremećaji	F20-F29	0	54	2651	205	2910
34.	Neuroze i afektivni poremećaji povezani sa stresom i somatoformni poremećaji	F40-F48	7	258	7463	511	8239
35.	Duševna zaostalost	F70-F79	7	54	106	4	171
36.	Ostali duševni poremećaji i poremećaji ponašanja		122	532	2995	574	4223
5.	Međuzbroj za F00-F99		136	909	14590	1524	17159
37.	Ekstrapiramidalni i poremećaji kretanja	G20-G26	65	12	232	393	702
38.	Epilepsija	G40-G41	117	558	704	125	1504
39.	Migrena i ostali sindromi glavobolje	G43-G44	3	136	528	87	754
40.	Cerebralna paraliza i ostali paralitični sindromi	G80-G83	91	254	302	68	715
41.	Ostale bolesti i poremećaji živčanog sustava		18	326	2545	576	3465
6.	Međuzbroj za G00-G99		294	1286	4311	1249	7140
42.	Konjunktivitis	H10	159	188	1111	676	2134
43.	Katarakta i druge bolesti leće	H25-H28	1	1	419	1858	2279
44.	Glaukom	H40-H42	0	5	929	2001	2935
45.	Strabizam	H49-H50	664	605	42	3	1314
46.	Poremećaji refrakcije i akomodacije	H52	703	2675	6175	2399	11952
47.	Ostale bolesti oka i adneksa		224	935	4486	2854	8499
7.	Međuzbroj za H00-H59		1751	4409	13162	9791	29113
48.	Upala srednjeg uha i druge bolesti srednjeg uha i mastoida	H65-H75	603	373	1103	328	2407
49.	Oštećenje sluha	H90-H91	174	344	980	814	2312
50.	Ostale bolesti uha i mastoidnog nastavka		173	201	1012	418	1804
8.	Međuzbroj za H60-H95		950	918	3095	1560	6523
51.	Akutna reumatska groznica	I00-I02	0	0	1	1	2
52.	Kronične reumatske srčane bolesti	I05-I09	0	0	98	26	124
53.	Hipertenzivne bolesti	I10-I15	0	47	7259	3319	10625
54.	Akutni infarkt miokarda	I21-I23	0	0	432	261	693
55.	Druge ishemične bolesti srca	I20, I24-I25	0	16	2053	1529	3598

56.	Druge srčane bolesti	I26-I52	6	188	1781	2135	4110
57.	Cerebrovaskularni inzulit	I60-I64	0	0	1386	619	2005
58.	Druge cerebrovaskularne bolesti	I65-I68	0	0	59	43	102
59.	Posljedice cerebrovaskularne bolesti	I69	0	3	378	283	664
60.	Ateroskleroza	I70	0	0	825	1045	1870
61.	Bolesti vena (embolija, tromboza, varices)	I80-I87	2	40	2551	1441	4034
62.	Ostale bolesti cirkulacijskog sustava		36	177	782	823	1818
9.	Međubroj za I00-I99		44	471	17605	11525	29645
63.	Akutne infekcije gornjega dišnog sustava	J00-J06	1085	625	1658	256	3624
64.	Gripa (influenca)	J10-J11	13	7	55	7	82
65.	Pneumonija	J12-J18	491	218	1167	726	2602
66.	Akutni bronhitis i akutni bronhilitis	J20-J21	412	245	808	249	1714
67.	Bronhitis, emfizem, astma i druge kronične opstruktivne bolesti pluća	J40-J44, J47	159	228	2107	2328	4822
68.	Plućne bolesti uzrokovane vanjskim agensima, pneumokonioze	J60-J70	1	0	69	35	105
69.	Ostale bolesti dišnog sustava		983	2508	6083	1682	11256
10.	Međubroj za J00-J99		3144	3831	11947	5283	24205
70.	Bolesti usne šupljine, žlijezda slinovnica i čeljusti	K00-K14	56	437	1313	186	1992
71.	Ulkus želuca i duodenuma (gastroduodenalni)	K25-K27	0	4	565	209	778
72.	Akutna upala crvuljka (apendicitis)	K35	15	126	210	21	372
73.	Preponska kila (ingvinalna hernija)	K40	205	88	977	520	1790
74.	Ostale hernije trbušne šupljine	K41-K46	39	8	486	289	822
75.	Bolesti jetre	K70-K77	1	12	703	285	1001
76.	Žučni kamenci i upala žučnjaka	K80-K81	0	17	1184	641	1842
77.	Ostale bolesti probavnog sustava		145	191	2558	853	3747
11.	Međubroj za K00-K93		461	883	7996	3004	12344
78.	Infekcije kože i potkožnoga tkiva	L00-L08	148	386	1312	346	2192
79.	Dermatitis, egzemi i urtikarije	L20-L30, L50	583	668	2237	628	4116
80.	Ostale bolesti kože i potkožnoga tkiva		83	906	2762	856	4607
12.	Međubroj za L00-L99		814	1960	6311	1830	10915
81.	Reumatoidni artritis i druge upalne poliartropatije	M05-M14	7	60	1367	532	1966
82.	Artroze	M15-M19	0	20	6806	4015	10841
83.	Kifoza, skolioza i lordoza	M40-M41	35	615	329	36	1015
84.	Spondilopatije	M45-M49	0	5	563	236	804
85.	Bolesti intervertebralnih diskova i ostale dorzopatije	M50-M54	9	475	15372	4747	20603
86.	Osteoporoza i osteomalacija	M80-M83	0	34	1101	854	1989
87.	Ostale bolesti mišićno-koštanog sustava		393	1301	7693	2086	11473
13.	Međubroj za M00-M99		444	2510	33231	12506	48691
88.	Glomerulske bolesti bubrega	N00-N08	23	14	85	40	162
89.	Tubulointersticijske bolesti bubrega	N10-N16	548	339	360	176	1423
90.	Bubrežna insuficijencija	N17-N19	0	7	395	358	760
91.	Urolitijaza (mokraćni kamenci)	N20-N23	0	74	1855	582	2511
92.	Upala mokraćnog mjehura (cistitis)	N30	217	121	555	205	1098
93.	Druge bolesti urinarnog sustava (osim N30)	N25-N39	21	60	583	439	1103
94.	Hiperplazija prostate	N40	0	0	2154	2980	5134
95.	Druge bolesti muških spolnih organa	N41-N51	306	288	1172	269	2035
96.	Poremećaji u menopauzi	N95	0	0	66	15	81
97.	Ostale bolesti ženskih spolnih organa		24	83	1369	247	1723
14.	Međubroj za N00-N99		1139	986	8594	5311	16030
98.	Pobačaj	O00-O08	0	23	194	0	217
99.	Porodaj	O80-O84	0	0	18	0	18
100.	Ostala stanja u trudnoći, porođaju i babinjama		0	43	1308	0	1351
15.	Međubroj za O00-O99		0	66	1520	0	1586
101.	Određena stanja nastala u perinatalnom razdoblju	P00-P96	708	0	0	0	708
16.	Međubroj za P00-P96		708	0	0	0	708
102.	Prirodne malformacije cirkulacijskog sustava	Q20-Q28	120	96	28	0	244
103.	Nespušteni testis	Q53	131	90	3	0	224
104.	Ostale prirodne malformacije		874	491	191	16	1572
17.	Međubroj za Q00-Q99		1125	677	222	16	2040
105.	Senilnost	R54	0	0	11	8	19
106.	Ostali simptomi, znakovi, klinički i lab. nalazi nesvrstani drugamo		2863	3109	8911	3603	18486
18.	Međubroj za R00-R99		2863	3109	8922	3611	18505
107.	Prijelomi	S x 2	517	2600	7816	2444	13377
108.	Dislokacije, uganuća i nategnuća	S x 3	70	909	3299	522	4800
109.	Opekline i korozije	T20-T32	115	61	269	79	524
110.	Otrovanja lijekovima i biološkim tvarima	T36-T50	2	2	11	1	16
111.	Ostale ozljede, otrovanja i djelovanja vanjskih uzroka		1646	5279	16313	2711	25949
19.	Međubroj za S00-T98		2350	8851	27708	5757	44666
112.	Osobe koje se koriste zdravstvenom službom zbog pregleda i istraživanja	Z00-Z13	1220	1927	5531	1153	9831

114.	Druge osobe s opasnošću po zdravlje zbog zaraznih bolesti	Z20, Z22-Z29	39	38	8	1	86
115.	Postupci u vezi sa sprečavanjem neželjene trudnoće	Z30	0	2	34	1	37
116.	Osobe koje se koriste zdravstvenom službom zbog specifičnih postupaka i njegov	Z40-Z54	1	10	104	63	178
117.	Osobe koje se koriste zdravstvenom službom zbog psihosoc. i socioek. razloga	Z55-Z65	0	5	4	0	9
118.	Osobe koje se koriste zdravstvenom službom zbog obiteljskih razloga	Z70-Z99	26	24	752	1528	2330
119.	Ostali čimbenici koji utječu na stanje zdravlja i kontakt sa zdravstvenom službo		2	110	4149	14	4275
21.	Međuzbroj za Z00-Z99		1288	2116	10582	2760	16746
	Ukupno bolesti i stanja	A00-Z99	19922	36265	197635	79862	333684

Broj	Vanjski uzroci	Šifra	0-6 g.	7-19 g.	20-64 g.	65 g. i v	Ukupno
120.	Nesreće pri prijevozu	V01-V99	37	179	1231	75	1522
121.	Ostali vanjski uzroci slučajnih ozljeda	W00-X59	1846	7673	20995	4936	35450
122.	Namjerno nanesene ozljede	X85-Y09	0	70	340	31	441
124.	Ostali vanjski uzroci ozljeda i otrovanja		467	929	5142	715	7253
20.	Međuzbroj za V01-Y98	V01-Y98	2350	8851	27708	5757	44666

**6. STACIONARNA ZDRAVSTVENA ZAŠTITA
2007. GODINE**

STACIONARNE ZDRAVSTVENE USTANOVE U VARAŽDINSKOJ ŽUPANJI U 2007. GODINI

U Varaždinskoj županiji su u 2007. godini bile 4 stacionarne zdravstvene ustanove i to: 1 opća i 3 specijalne bolnice:

- Opća bolnica Varaždin
- Bolnica za plućne bolesti i TBC Klenovnik
- Specijalna bolnica za medicinsku rehabilitaciju Varaždinske toplice
- Specijalna bolnica za kronične bolesti Novi Marof

U razdoblju od 2000- 2007. godine broj se bolničkih kreveta u Varaždinskoj županiji smanjio za 8% (ukupno s 2.235 u 2000. godini na 2.056 u 2006. godini). Najveće smanjenje je u Općoj bolnici Varaždin za 16,7%, u Specijalnoj bolnici za medicinsku rehabilitaciju Varaždinske Toplice za 7,8%, u Bolnici za plućne bolesti i TBC Klenovnik za 6,3%, dok je u Specijalnoj bolnici za kronične bolesti Novi Marof broj bolničkih kreveta povećan u 2007. godini u odnosu na 2000. godinu za 6,7%.

U bolnicama Varaždinske županije liječilo se u 2007. godine. 38.288 osoba, (u 2006. godini 37.618) uključujući boravke u bolnici zbog poroda, pobačaja i bolničke rehabilitacije.

U Varaždinskoj županiji ostvareno je 2007. godine 600.766 dana bolničkog liječenja ukupno (602.644 u 2006. godini), što znači da je u Općoj bolnici Varaždin 7,1 dana prosječnog liječenja po jednom boravku (2006. godine 7,09 dana). U Specijalnoj bolnici za medicinsku rehabilitaciju Varaždinske Toplice taj prosjek je 28,53 dana (2006. godine 30,48 dana), u Bolnici za plućne bolesti i TBC Klenovnik 26,67 (2006. godine 31,12 dana), a u Specijalnoj bolnici za kronične bolesti Novi Marof 26,90 dana (2006. godine 27,49 dana).

Ukupno godišnja iskorištenost u 2007. godini bila je 80,06% (u 2006. godini 80,31%) i to u:

-Općoj bolnici Varaždin	89 %
-Bolnici za plućne bolesti, TBC Klenovnik	82 %
-Specijalnoj boln. za medic. rehabilitac. Varaždinske toplice	72 %
-Specijalnoj bolnici za kronične bolesti Novi Marof	90 %

Iz te analize slijedi da je godišnja zauzetost kreveta svih bolnica u Varaždinskoj županiji bila 292 dana po krevetu, odnosno u:

-Općoj bolnici Varaždin	325 dana po krevetu
-Bolnici za plućne bolesti, TBC Klenovnik	299 dana po krevetu
-Specijalnoj boln. za medic. rehabilitac. Varaždinske toplice..	263 dana po krevetu
-Specijalnoj bolnici za kronične bolesti Novi Marof	329 dana po krevetu

Vodeće skupine bolesti u bolničkom zbrinjavanju su: bolesti cirkulacijskog sustava, bolesti probavnog sustava, ozljede i otrovanja bolesti genitourinarnog sustava, novotvorine i bolesti dišnog sustava.

Od ukupno liječenih bolesnika u Općoj bolnici Varaždin u 2007. godini 13.283 (57%) su osobe ženskog spola. Najzastupljenije skupine bolesti kod žena su bolesti genitourinarnog sustava, bolesti cirkulacijskog sustava i novotvorine.

Kod muškaraca koji su liječeni u Općoj bolnici Varaždin najzastupljenije bolesti u 2007 g. bile su bolesti cirkulacijskog sustava, ozljede i otrovanja, te bolesti probavnog sustava.

Prema dobnoj strukturi najviše je hospitaliziranih u dobnoj skupini 60 i više godina i to 9.259 bolesnika (40%), zatim slijedi od 40-59 godina 5.699 bolesnika (24%) i dobna skupina od 20-39 godina 5.030 bolesnika (22%).

6.1. BROJ POSTELJA, BROJ ISPISANIH BOLESNIKA I BROJ BOLNOOPSKRBNIH DANA ZA BOLNIČKO LIJEČENJE 2007. GODINE U OPĆOJ BOLNICI VARAŽDIN

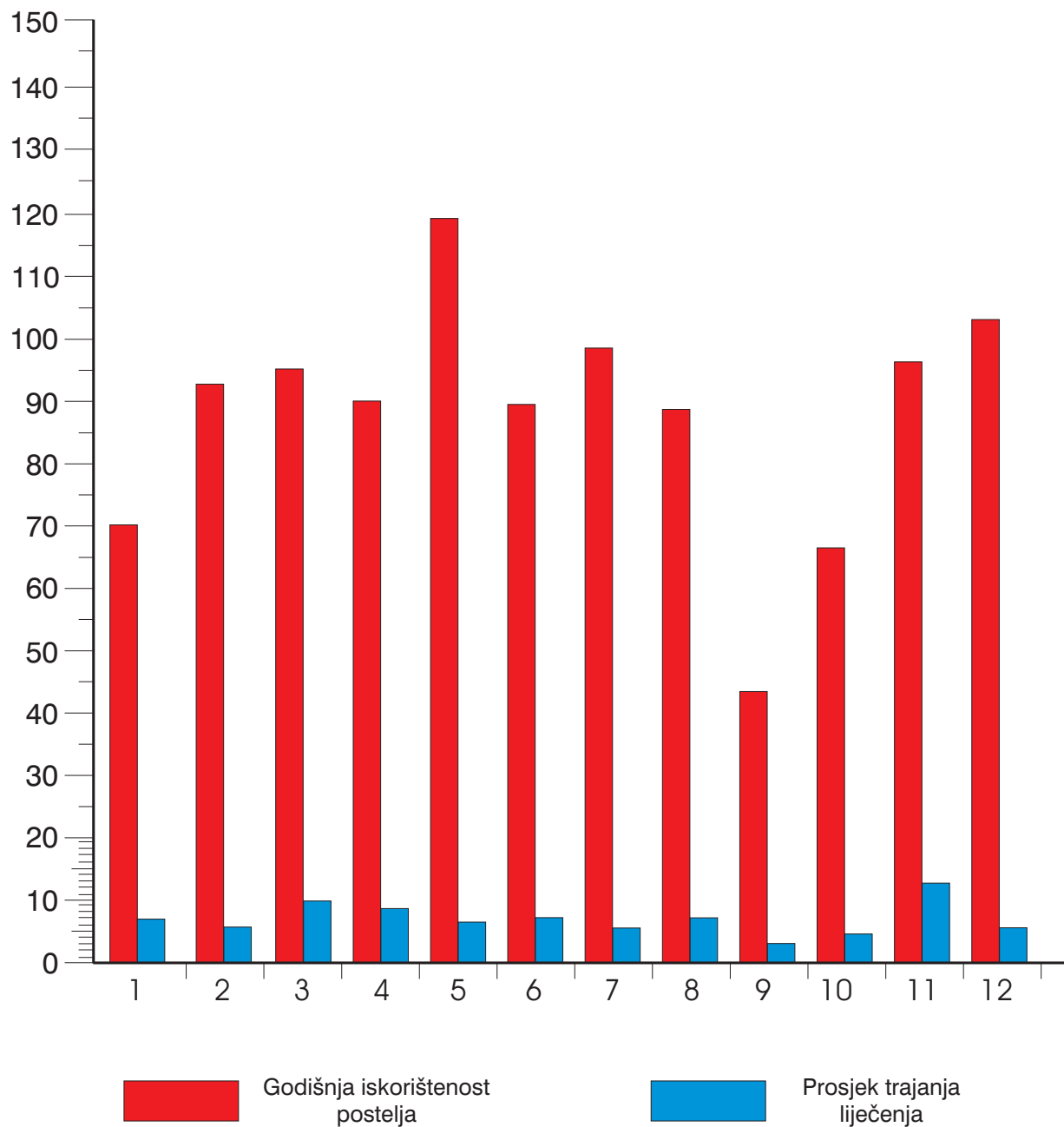
Red. broj	Djelatnost za	Broj bolničkih postelja	Broj ispisanih bolesnika	Broj B.O. dana
1.	z. z. dojenčadi i djece	32	1.257	8.199
2.	ženske bolesti i porodništvo	75	4.546	25.145
3.	interne bolesti	117	4.704	40.578
4.	neurologiju	30	1.274	9.819
5.	infektivne bolesti	14	986	6.095
6.	kirurške bolesti sa anestezijom	110	6.261	35.704
7.	urološke bolesti	15	1.076	5.374
8.	ortopedske bolesti	15	800	4.833
9.	očne bolesti	15	770	2.351
10.	bolesti uha, grla i nosa	20	228	4.809
11.	sveobuhvatnu psihijatrijsku zaštitu	42	1.267	14.777
12.	nuklearnu medicinu	3	204	1.127
Ukupno:		488	23.373	158.811

Podaci u ovoj tabeli su iz dnevne evidencije o kretanju bolesnika.

6. 2. ISKORIŠTENOST POSTELJA, PROSJEK TRAJANJA LIJEČENJA 2007. GODINE U OPĆOJ BOLNICI VARAŽDIN

Red. broj	Djelatnoost za	Godišnja iskorišt. postelja	Prosjek trajanja liječenja	Umrli	Postotak umrlih od broja zaprimlj.
1.	z. z. dojenčadi i djece	70	6,6		
2.	ženske bolesti i porodništvo	92	5,7	2	
3.	interne bolesti	95	9,2	334	7,1
4.	neurologiju	90	8,3	98	7,7
5.	infektivne bolesti	119	6,3	35	3,5
6.	kirurške bolesti sa anestezijom	89	6,8	225	3,6
7.	urološke bolesti	98	5,1	3	0,3
8.	ortopedske bolesti	88	6,9		
9.	očne bolesti	43	3,1		
10.	bolesti uha, grla i nosa	66	4,8	5	2,2
11.	sveobuhvatnu psihijatrijsku zaštitu	96	12,6	1	0,1
12.	nuklearnu medicinu	103	5,5		
Ukupno :		89	7,1	703	3,0

6.3.KAPACITET POSTELJA I KRETANJE BOLESNIKA 2007. godine
 U OPĆOJ BOLNICI VARAŽDIN
 (Usporedi s tablicom 6.2.)



- | | |
|---------------------------------|------------------|
| 1. Dječji | 7. Urologija |
| 2. Ženske bol. i
porodništvo | 8. Ortopedija |
| 3. Interna | 9. Očni |
| 4. Neurologija | 10. ORL |
| 5. Infektivni | 11. Psihijatrija |
| 6. Kirurgija | 12. Nuklearna |

**6.4. HOSPITALIZACIJA PO SKUPINAMA BOLESTI I DJELATNOSTIMA, TE SPOLU U
OPĆOJ BOLNICI VARAŽDIN 2007. GODINE**

MKB X	Pedija- trija	Ginek. i porod.	Interna	Neuro- logija	Infekti- vni	Kirurg. s anast.	Urolo- gija	Ortope- dija	Očni	ORL	Psihi- jatrija	Nukle- arna	UKUPNO		
													M	Ž	M+Ž
I	131	17	133	12	422	9	8	22	10	1			332	401	733
II	2	257	614	64	4	712	199			175	2	77	904	1.234	2.138
III	11	2	144		2	1							66	94	160
IV	10	5	255	3	1	58				5		128	152	313	465
V	7		42	11	1	1					1.265		844	483	1.327
VI	30		18	301	20	11		66	1	7	3		189	268	457
VII			1	2		1			747	1			347	405	752
VIII	21	4	1	55		1				62			51	93	144
IX	1	1	1.719	711	14	582	10	4		1			1.555	1.488	3.043
X	594	3	144	3	195	22				487			807	641	1.448
XI	18	6	868	2	21	1.487	11	1		34	1		1.313	1.136	2.449
XII	62	3	48		36	81	1	3		11			137	108	245
XIII	6		40	47	4	175		542					378	436	814
XIV	54	1.111	257	1	148	83	739						761	1.632	2.393
XV		2.583												2.583	2.583
XVI	9	397											167	239	406
XVII	42	21	4	2		85	12	1	2	6			124	51	175
XVIII	218	35	189	30	111	448	80			94			569	636	1.205
XIX	35	4	104	8		1.707	14	38	10	132	13		1.239	826	2.065
XXI	3	65	156			152		35		4	2		200	217	417
Nepoz															
M	626	190	2.387	565	440	3.032	799	289	361	595	812	40	10.135		
Ž	628	4.324	2.350	687	539	2.584	275	423	409	425	474	165		13.284	
Ukup.	1.254	4.514	4.737	1.252	979	5.616	1.074	712	770	1.020	1.286	205	10.135	13.284	23.419

6. 5. BOLNIČKI POBOL PO DOBNIM SKUPINAMA I SKUPINAMA BOLESTI U OPĆOJ BOLNICI VARAŽDIN 2007. GODINE

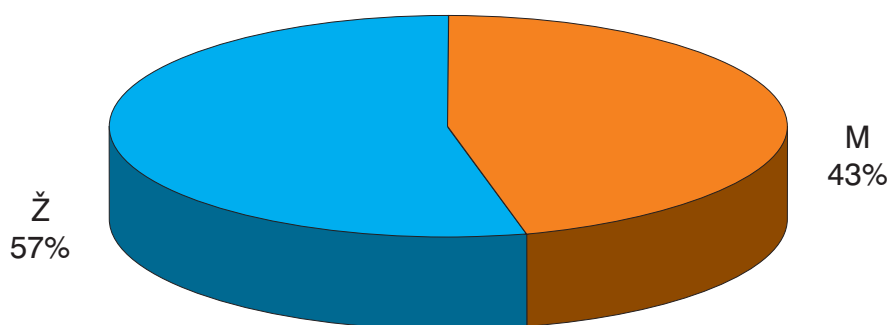
Skupina bolesti- stanja	Ukupno	Godina						
		0	1-5	6-14	15-19	20-39	40-59	60 i više
I ZARAZNE I PARAZ. BOLESTI	733	49	128	52	25	74	107	298
II NOVOTVORINE	2.138	1	7	15	13	182	719	1.201
III BOLESTI KRV I KRV. SUST. TE	160	2	4	7	1	7	37	102
IV ENDOKRINE BOL. PREH.I METABOL.	465	4	3	1	11	69	134	243
V DUŠEVNI POREM. PONAŠANJA	1.327		2	4	42	387	690	202
VI BOLESTI ŽIVČANOG SUSTAVA	457	2	6	20	15	58	147	209
VII BOLESTI OKA I OČNIH ADNEKSA	752	4	3	8		7	90	640
VIII BOLESTI UHA I MAST NASTAVKA	144	10	16	4	5	13	43	53
IX BOLESTI CIRKULAC. SUSTAVA	3.043			2	12	80	693	2.256
X BOLESTI DIŠNOG SUSTAVA	1.448	106	504	251	44	127	128	288
XI BOLESTI PROBAVN. SUSTAVA	2.449	9	55	93	67	326	751	1.148
XII BOLESTI KOŽE I PODKOŽNOG TKIVA	245	9	38	25	17	45	45	66
XIII BOL. MIŠIĆNO-KOŠT. SUST.	814	1	10	8	24	135	267	369
XIV BOL.GENITO-URIN. SUSTAVA	2.393	7	49	60	46	428	921	882
XV TRUDNOĆA, POROĐAJ I BABINJE	2.583				95	2.406	82	
XVI ODR. STANJA NAST.U PERINAT.	406	406						
XVII KONGENITALNE MAL.DEFORM	175	30	74	41	5	16	6	3
XVIII SIMPT., ZNAK. I ABN.KL.NAL.	1.205	36	133	162	82	162	207	423
XIX OZLJEDE, DR.POSLJ.VANJ.UZR.	2.065		96	167	138	422	528	714
XXI ČIMB. KOJI UTJEČU NA ZDRAVLJE	417	39	2	10	14	86	104	162
UKUPNO	23.419	715	1.130	930	656	5.030	5.699	9.259

**6. 6. BOLNOOPSKRBNI DANI ISPISANIH PACIJENATA
U OPĆOJ BOLNICI VARAŽDIN 2007. GODINE**

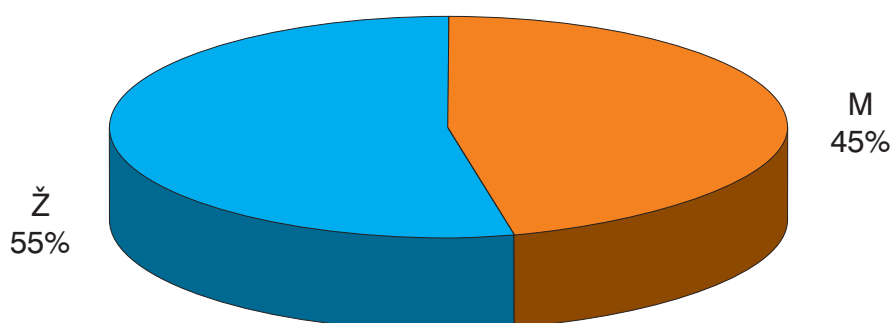
MKB X	Pedijatrija	Ginek. i porodn.	Interna	Neurologija	Infektivni	Kirurg. s anast.	Urologija	Ortopedija	Očni	ORL	Psihijatrija	Nuklearna	Ukupno M+Ž
I	766	36	1.500	127	2.641	76	60			11			5.217
II	14	2.060	4.706	546	24	6.177	1.355	66	19	1.084	9	431	16.491
III	99	9	1.315		8	12							1.443
IV	94	14	1.946	16	3	317				43		696	3.129
V	31		203	64	2	1					15.320		15.621
VI	177		97	1.921	236	57		82	3	26	10		2.609
VII			4	24		2			2.238	2			2.270
VIII	105	22	4	345		6				365			847
IX	1	1	17.045	6.220	44	3.218	42	52		2			26.625
X	3.743	15	1.325	24	1.218	134				1.929			8.388
XI	69	43	7.234	17	75	8.902	43	12		170	1		16.566
XII	349	11	223		262	423	7	44		71			1.390
XIII	37		410	415	35	1.507		3.798					6.202
XIV	596	3.692	2.770	1	954	279	3.384						11.676
XV		16.318	12		4	8							16.342
XVI	53	2.688											2.741
XVII	475	123	25	18		452	81	3	6	50			1.233
XVIII	1.595	140	1.266	149	672	1.705	366			476			6.369
XIX	88	9	282	13		12.268	54	420	85	560	24		13.803
XXI	23	258	873			767		415		33	2		2.371
Nepozn													
M	3.874	1.220	20.777	4.401	2.650	19.555	4.051	1.765	1.124	2.819	9.589	216	72.041
Ž	4.441	24.219	20.463	5.499	3.528	16.756	1.341	3.127	1.227	2.003	5.777	911	89.292
Ukup.	8.315	25.439	41.240	9.900	6.178	36.311	5.392	4.892	2.351	4.822	15.366	1.127	161.333

6.7. PRIKAZ HOSPITALIZACIJA I BOLNOOPSKRBNIH
DANA PREMA SPOLU 2007. godine
U OPĆOJ BOLNICI VARAŽDIN

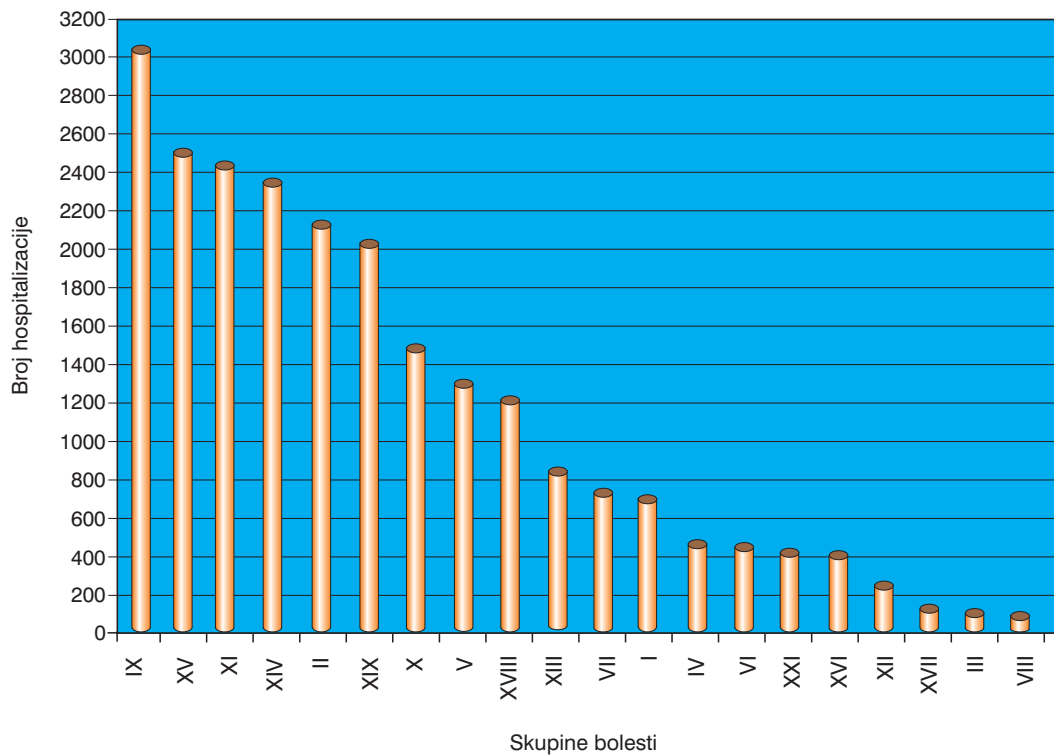
Hospitalizacija pacijenata prema spolu



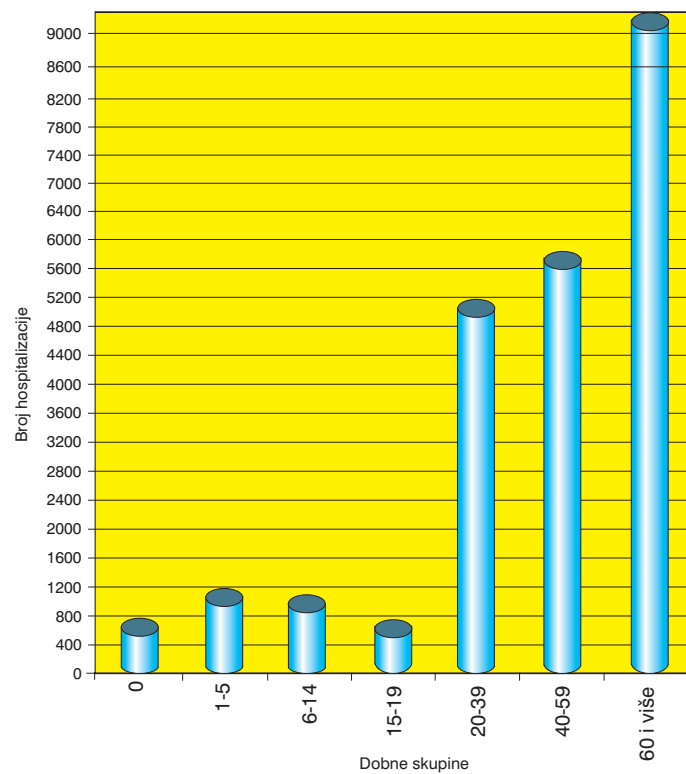
Bolnoopkrbni dani prema spolu



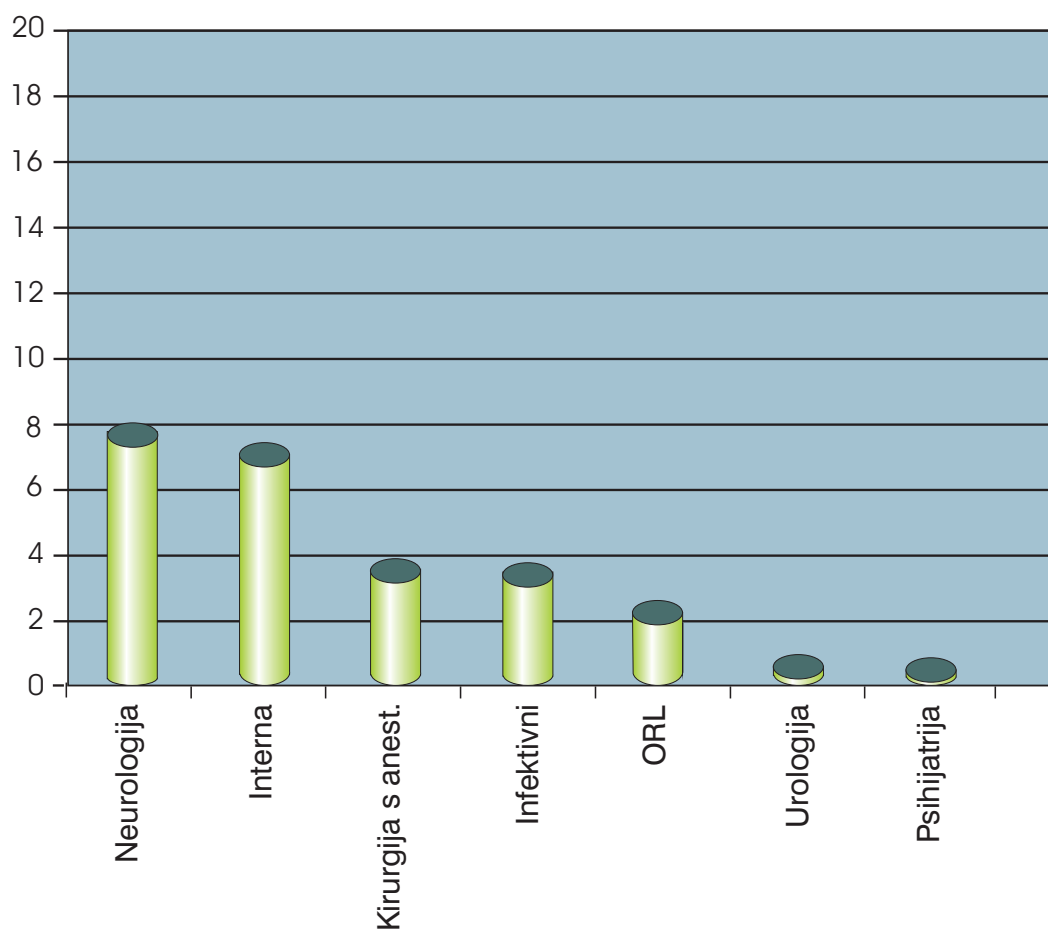
6.8. BROJ HOSPITALIZACIJA PREMA SKUPINAMA BOLESTI
2007. god. U OPĆOJ BOLNICI VARAŽDIN



6.9. BROJ HOSPITALIZACIJA PREMA DOBNOJ SKUPINI
(UKLJUČUJUĆI PORODE) 2007. god. U OPĆOJ BOLNICI VARAŽDIN



6.10. POSTOTAK UMRLIH OD BROJA ZAPRIMLJENIH BOLESNIKA
PREMA SPECIJALNOSTIMA U OPĆOJ BOLNICI VARAŽDIN
2007. GODINE



6. 11. BROJ POSTELJA, BOLNOOPSKRBNIH DANA, POSTELJA NA 1000 STANOVNIKA I PROSJEČNA DUŽINA LIJEČENJA U SPECIJALNIM BOLNICAMA ZA 2007. g. U VARAŽDINSKOJ ŽUPANIJI

Specijalne bolnice za	Broj postelja	Bolnoopskrbni dani	Ispisani bolesnici	Broj postelja na 1000 stanovn.	Prosječna dužina liječenja
Plućne bolesti i TBC Klenovnik	281	83.596	3.134	1,52	26,67
Medicinsku rehabilitaciju Varaždinske Toplice	967	253.795	8.896	5,23	28,53
Kronične bolesti Novi Marof	320	104.564	3.887	1,73	26,90

Izvor podataka: Izvješće službe za bolničko-stacionarno liječenje za 2007. godinu za:

- Bolnicu za plućne bolesti i TBC Klenovnik
- Specijalnu bolnicu za medicinsku rehabilitaciju Varaždinske Toplice
- Specijalnu bolnicu za kronične bolesti Novi Marof

Za pokazatelj: "Broj postelja na 1000 stanovnika" uzet podatak o broju stanovnika Varaždinske županije.

**7. REGISTAR KRONIČNIH BOLESTI
- REGISTAR ZA RAK**

Rak je drugi najvažniji uzrok smrti – odmah iza srčano-žilnih bolesti. Učestalost i smrtnost od raka prati i proučava Državni registar za rak pri Hrvatskom zavodu za javno zdravstvo.

Registar za rak osnovan je 1959.g. radi prikupljanja, obrade i analize podataka o incidenciji raka. Izvor podataka za Registar su:

- prijava iz bolnice za otpuštene bolesnike
- bolesničko-statistički list – Onko tip (obrazac JZ-ONK)
- kopije histološko-citološkog nalaza, odnosno potvrda o smrti u okviru , statističkog listića o smrti
- vanbolnička “Prijava maligne neoplazme” (obrazac JZ-NEO)

Od ukupnog broja umrlih u Varaždinskoj županiji u 2005. g. svaki četvrti stanovnik umro je od raka. U 2005. g. od raka je umrlo 532 osoba, a ukupna stopa mortaliteta od raka bila je u Varaždinskoj županiji 287,9/100.000.

Stope incidencije raka za sva sijela raka za žene u Varaždinskoj županiji su sljedeće:

Godina	Varaždinska županija	Republika Hrvatska
1995.	316,2	300,7
1996.	325,6	297,7
1997.	352,6	313,9
1998.	331,9	314,6
1999.	335,0	414,5
2000.	396,1	424,3
2001.	410,8	397,2
2002.	350,8	387,0
2003.	418,2	395,5
2004.	367,6	383,3
2005.	397,1	409,0

Stope incidencije raka za sva sijela raka za muškarce u Varaždinskoj županiji su sljedeće:

Godina	Varaždinska županija	Republika Hrvatska
1995.	428,7	375,9
1996.	479,1	370,0
1997.	471,4	384,5
1998.	428,7	376,0
1999.	499,8	503,4
2000.	533,2	523,9
2001.	566,6	496,1
2002.	513,1	501,4
2003.	527,6	502,7
2004.	498,7	482,5
2005.	525,4	529,1

Da bi se popravila kvaliteta podataka uvedena je vanbolnička "Prijava maligne neoplazme" (obrazac JZ-NEO). Tu su prijavu dužne Hrvatskom zavodu za javno zdravstvo slati, a prema Programu statističkih istraživanja zdravstvene ustanove i zdravstveni djelatnici privatne prakse. Prijava se ispunjava nakon postavljanja dijagnoze. Iz naše županije poslano je u Hrvatski zavod za javno zdravstvo 348 prijava u 2005. godini.

Od raka je umrlo u Varaždinskoj županiji 2005. godine svaki četvrti stanovnik kao i u Hrvatskoj. U 2005. godini umrlo je zbog raka 532 osoba, 328 muškaraca i 204 žena. Odnos umrlih muškaraca i žena je 62:38, što i nadalje odražava visoki letalitet od raka traheja, bronha i pluća, vodećeg sijela raka u muškaraca.. Ukupna stopa mortaliteta od raka u Varaždinskoj županiji u 2005. godini bila je 287,9/100.000 (u Hrvatskoj 288,1/100.000).

Godine 2005. u Varaždinskoj županiji dijagnosticirano je 849 novih bolesnika od raka, 472 muškaraca i 377 žene. Stopa incidencije iznosila je 459,5/100.000 (u Hrvatskoj 466,8); 525,4 za muškarce (u Hrvatskoj 529,1) i 397,1 za žene (u Hrvatskoj 409,0). Stope incidencije i stope smrtnosti od raka u Varaždinskoj županiji (kao i u Hrvatskoj) su u porastu. Stope incidencije i stope smrtnosti više su u muškaraca, nego u žena.

Deset najčešćih sijela za žene, koji čine ukupno 69,3% u incidenciji su::

1. rak dojke	C-50	19,6%
2. rak debelog crijeva	C18	8,8%
3. rak dušnica i pluća	C 34	6,9%
4. rak tijela maternice	C 54	5,8%
5. rak želuca	C 16	5,6%
6. rak štitnjače	C 73	5,0%
7. rak rektuma	C 20	5,0%
8. rak kože	C 43	4,2%
9. rak mozga	C 71	4,2%
10. rak jajnika	C 56	4,2%

Deset najčešćih sijela za muškarce, koji čine ukupno 72,2% u incidenciji su:

1. rak bronha i pluća	C 34	17,4%
2. rak prostate	C 61	15,7%
3. rak debelog crijeva	C 18	8,3%
4. rak mokraćnog mjehura	C 67	6,4%
5. rak želuca	C 16	5,3%
6. rak rektuma	C 20	5,1%
7. rak bubrega	C 64	4,9%
8. rak grkljana (larinksa)	C 32	4,2%
9. rak kože	C 43	3,0%
10. rak gušteraće	C 25	1,9%

7. 1. NOVI SLUČAJEVI RAKA U VARAŽDINSKOJ ŽUPANJI I HRVATSKOJ 2005. GODINE - ŽENE

Primarno sijelo	Broj novih slučajeva		Postotak %		Stopa incidencije	
	Varaždin. županija	Republika Hrvatska	Varaždin. županija	Republika Hrvatska	Varaždin. županija	Republika Hrvatska
Sva sijela	377	9.413	100	100	397,1	409,0
Dojka C 50	74	2.303	20	25	78,0	100,1
Želudac C 16	21	395	6	4	22,1	17,2
Rektum C 20	19	421	5	5	20,0	18,3
Debelo crijevo C 18	33	705	9	7	34,8	30,6
Bronh. i pluća C 34	26	659	7	7	27,4	28,6
Bubreg C 64	9	209	2	2	9,5	9,1
Tij. maternice C 54	22	475	6	5	23,2	20,6
Jajnik C 56	15	477	4	5	15,8	20,7
Gušterača C 25	15	294	4	3	15,8	12,8
Koža C 43	16	283	4	3	16,9	12,3
Mozak C 71	16	248	4	3	16,9	10,8
Mokr. mjehur C 67	4	215	1	2	4,2	9,3
Ostalo	107	2.729	28	29	112,7	118,6

NAPOMENA:

- Prema popisu pučanstva 2001. godine u Varaždinskoj županiji bilo je 94.930 žena, a u Hrvatskoj 2.301.560.

- Stopa incidencije računata na 100.000 stanovnika.

7. 2. NOVI SLUČAJEVI RAKA U VARAŽDINSKOJ ŽUPANIJI I HRVATSKOJ 2005. GODINE - MUŠKI

Primarno sijelo	Broj novih slučajeva		Postotak %		Stopa incidencije	
	Varaždin. županija	Republika Hrvatska	Varaždin. županija	Republika Hrvatska	Varaždin. županija	Republika Hrvatska
Sva sijela	472	11.301	100	100	525,4	529,1
Bronh. i pluća C 34	82	2.329	17	21	91,3	109,0
Želudac C 16	25	664	5	6	27,8	31,1
Koža C 43	14	303	3	3	15,6	14,2
Rektum C 20	24	597	5	5	26,7	28,0
Prostata C 61	74	1.507	16	13	82,4	70,6
Gušterača C 25	9	320	2	3	10,0	15,0
Debelo crijevo C 18	39	885	8	8	43,4	41,4
Larinks C 32	20	370	4	3	22,3	17,3
Mokr. mjehur C 67	30	692	7	6	33,4	32,4
Mozak C 71	6	257	1	2	6,7	12,0
Bubreg C 64	23	379	5	3	25,6	17,7
Ostalo	126	2.998	27	27	140,3	140,4

NAPOMENA:

- Prema popisu pučanstva 2001. godine u Varaždinskoj županiji bilo je 89.839 muškaraca, a u Hrvatskoj 2.135.900.
- Stopa incidencije računata na 100.000 stanovnika.

7. 3. UMRLI OD RAKA U VARAŽDINSKOJ ŽUPANIJI U 2007. GODINI

Dijagnoza		Umrli		
		Svega	Muški	Ženski
UKUPNO: C 00- D 48		530	319	211
C 00- C 14 ZLOĆ. NOV. USNE, USNE ŠUPLJINE I ŽDRIJELA		16	15	1
C 00	ZLOĆ. NOV. USNE	2	2	
C 01	ZLOĆ. NOV. BAZE JEZIKA	6	5	1
C 02	ZLOĆ. NOV. OST. DIJELOVA JEZIKA			
C 03	ZLOĆ. NOV. DESNI			
C 04	ZLOĆ. NOV. DNA USTA			
C 05	ZLOĆ. NOV. NEPCA	2	2	
C 06	ZLOĆ. NOV. UST. DIJEL. USNE ŠUPLJINE	1	1	
C 07	ZLOĆ. NOV. ZAUŠNE ŽLIJEZDE			
C 08	ZLOĆ. NOV. ŽLIJEZDA SLINOVNICA			
C 09	ZLOĆ. NOV. KRAJNIKA	1	1	
C 10	ZLOĆ. NOV. OROFARINKSA	1	1	
C 11	ZLOĆ. NOV. NAZOFARINKSA			
C 13	ZLOĆ. NOV. HIPOFARINKSA	2	2	
C 14	ZLOĆ. NOV. OSTALIH SIJELA	1	1	
C 15- C 26 ZLOĆ. NOV. PROBAVNIH ORGANA		198	110	88
C 15	ZLOĆ. NOV. JEDNJAKA	12	10	2
C 16	ZLOĆ. NOV. ŽELUCA	60	36	24
C 17	ZLOĆ. NOV. TANKOGA CRIJEVA	1		1
C 18	ZLOĆ. NOV. DEBELOG CRIJEVA	42	24	18
C 19	ZLOĆ. NOV. REKTOSIG. PRIJELAZA			
C 20	ZLOĆ. NOV. ZAVRŠ. DEBELOG CRIJEVA	27	13	14
C 22	ZLOĆ. NOV. JETRE	19	11	8
C 23	ZLOĆ. NOV. ŽUČNOG MJEHURA	14	5	9
C 24	ZLOĆ. NOV. OSTALIH DIJELOVA	6	2	4
C 25	ZLOĆ. NOV. GUŠTERAČE	15	7	8
C 26	ZLOĆ. NOV. OST. DIJEL. PROBAV. ORG.	2	2	
C 30- C 39 ZLOĆ. NOV. DIŠNIH I ORGANA PRSNOG KOŠA		104	86	18
C 31	ZLOĆ. NOV. AKCESORNIH SINUSA	1		1
C 32	ZLOĆ. NOV. GRKLJANA	13	12	1
C 33	ZLOĆ. NOV. DUŠNIKA (TRAHEJE)			
C 34	ZLOĆ. NOV. DUŠNICA (BRONHA) I PLUĆA	89	74	15
C 38	ZLOĆ. NOV. SRCA	1		1
C 40- C 41 ZLOĆ. NOV. KOSTI I ZGLOBNE HRSKAVICE		2	1	1
C 40	ZLOĆ. NOV. KOSTIJU I ZGLOB. HRSKAVICE UDOVA	2	1	1
C 41	ZLOĆ. NOV. KOSTIJU I ZGLOB. HRSKAVICE-OSTALO			
C43- C 44 MELANOM		9	4	5
C 43	ZLOĆ. MELANOM KOŽE	7	3	4

C 44	OST. ZLOČ. NOV. KOŽE	2	1	1
C 45- C 49	ZLOČ. NOV. MEZOTELIJALNOG I MEKOG TKIVA	4	3	1
C 47	ZLOČ. NOV. PERIFERNIH ŽIVACA	1	1	
C 48	ZLOČ. NOV. RETROPER. I PER.	2	2	
C 49	ZLOČ. NOV. OST. VEZIVNOG TKIVA	1		1
C 50	ZLOČ. NOV. DOJKE	27	1	26
C 50	ZLOČ. NOV. DOJKE	27	1	26
C 51- 58	ZLOČ. NOV. ŽENSKIH SPOLNIH ORGANA	19		19
C 51	ZLOČ. NOV. ŠTIDNICE (VULVE)	1		1
C 53	ZLOČ. NOV. VRATA MATERNICE	4		4
C 54	ZLOČ. NOV. TIJELA MATERNICE	3		3
C 55	ZLOČ. NOV. MATERNICE	4		4
C 56	ZLOČ. NOV. JAJNIKA	7		7
C 60- C 63	ZLOČ. NOV. MUŠKIH SPOLNIH ORGANA	26	26	
C 60	ZLOČ. NOV. SPOLNOG UDA			
C 61	ZLOČ. NOV. KESTENJAČE	26	26	
C 62	ZLOČ. NOV. SJEMENIKA (TESTISA)			
C 64 –C 68	ZLOČ. NOV. URINARNOG TRAKTA	30	25	15
C 64	ZLOČ. NOV. BUBREGA	21	16	5
C 66	ZLOČ. NOV. URETERA	1	1	
C 67	ZLOČ. NOV. MOKRAČNOG MJEHURA	8	8	
C 69- C 72	ZLOČ. NOV. OKA, MOZGA I SREDIŠNJEG ŽIVČANOG SUSTAVA	13	7	6
C 69	ZLOČ. NOV. OKA I ADNEKSA			
C 70	ZLOČ. NOV. MOŽDANIH OVOJNICA			
C 71	ZLOČ. NOV. MOZGA	10	5	5
C 72	ZLOČ. NOV. KRALJEŽNIČNE MOŽDINE	3	2	1
C 73- C 75	ZLOČ. NOV. ŠTITNJAJČE I OST. ŽLIJEZDA S UNUT. IZLUČIVANJEM	1		1
C 73	ZLOČ. NOV. ŠTITNJAJČE	1		1
C 75	ZLOČ. NOV. OST. ENDOKRIN. ŽLIJEZDA			
C 76- C80	ZLOČ. NOV. NEDOVOLJNO DEFINIRANIH SIJELA	37	22	15
C 76	ZLOČ. NOV. NEDOVOLJNO DEF. SIJELA	3	2	1
C 78	SEKUND. ZLOČ. NOV.	13	8	5
C 79	SEKUND. ZLOČ. NOV. OST. SIJELA	5	2	3
C 80	ZLOČ. NOV. BEZ SPECIFIČNIH SIJELA	16	10	6
C 81- C 96	ZLOČ. NOV. LIMFNOG, HEM. I SRODNOG TKIVA	36	13	23
C 81	HODGKINOVA BOLEST	3	3	
C 82	FOLIKULARNI NON- HODGKINOV LIMFOM	1		1
C 83	DIFUZNI NON- HODGKINOV LIMFOM	1		1
C 85	OST. VRSTE NON- HODGKIN. LIMFOMA	9	3	6
C 88	ZLOČ. IMUNOPROL. BOLESTI	1	1	
C 90	DIFUZNI NON- HODGKIN. LIMFOM	5	2	3
C 91	LIMFATIČNA LEUKEMIJA	6	1	5
C 92	MIJELOIČNA LEUKEMIJA	7	3	4

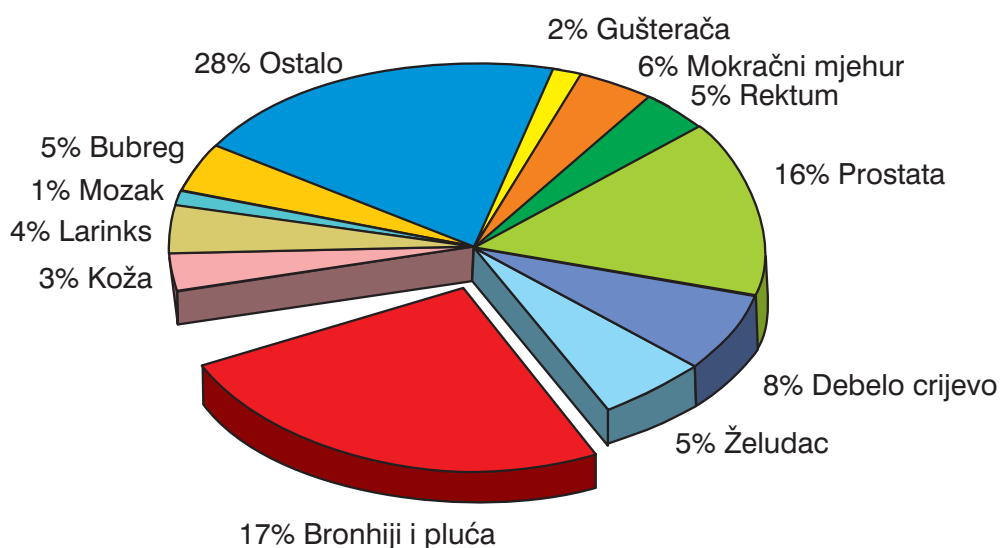
C 95	LEUKEMIJA STANICA NESPEC. VRSTE	2		2
C 96	OSTALE NESPECIFIČNE ZLOČ. NOV.	1		1
D 18	HEMANGIOM LIMFANGIOM BILO KOJEG SIJELA	1		1
D 32	DOB. NOV. MOŽDANIH OVOJNICA	1		1
D 35	DOB. NOV. OSTALIH NESPEC. ŽLIJEZDA S UNUTRAŠ. IZLUČIVANJEM	1	1	
D 45	POLICITEMIJA VERA	1	1	
D 46	MIJELODISPLASTIČNI SINDROMI	2	2	
D 47	OST. NOV. LIMFNOG TKIVA	2	2	

**7. 4. UMRLI PREMA SPOLU I STAROSTI U VARAŽDINSKOJ ŽUPANIJI
2007. GODINE**

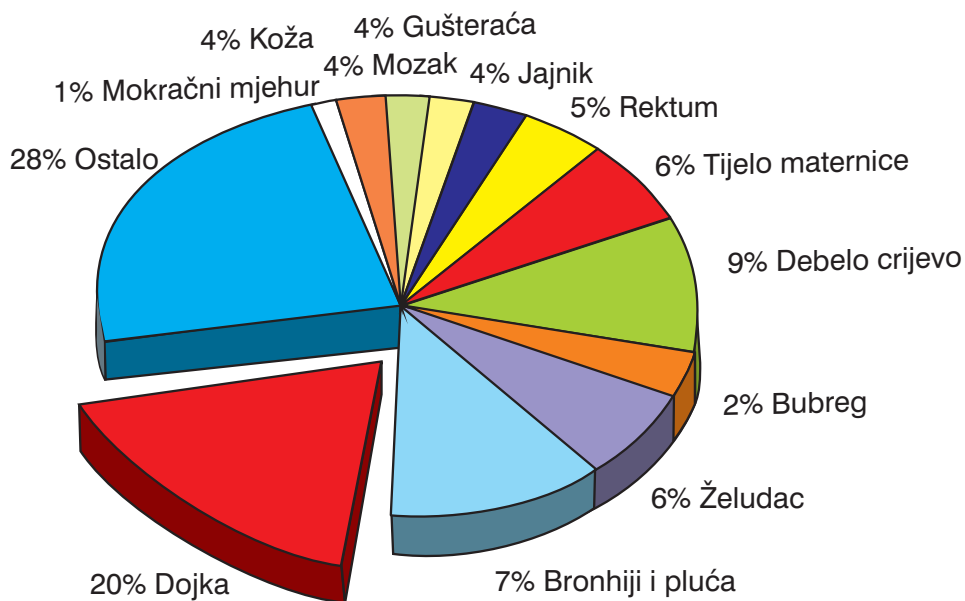
Starost	Umrla sveukupno			Umrla od raka		
	Ukupno	Muški	Ženski	Ukupno	Muški	Ženski
Ukupno	2.316	1.146	1.170	530	319	211
0	6	3	3			
1 - 4	2	1	1	1		1
5 - 9	2	1	1	2	1	1
10 - 14	4	4				
15 - 19	6	6				
20 - 24	3	3		1	1	
25 - 29	9	3	6	2		2
30 - 34	11	7	4	2	1	1
35 - 39	11	8	3	1	1	
40 - 44	27	20	7	6	4	2
45 - 49	55	36	19	14	7	7
50 - 54	106	77	29	36	23	13
55 - 59	132	96	36	54	39	15
60 - 64	146	97	49	45	33	12
65 - 69	230	151	79	79	50	29
70 - 74	324	188	136	97	60	37
75 - 79	439	199	240	77	50	27
80 i više	803	246	557	113	49	64

7.5. NOVI SLUČAJEVI, NAJČEŠĆA SIJELA RAKA PREMA SPOLU
U VARAŽDINSKOJ ŽUPANIJI 2005. GODINE

MUŠKI



ŽENE



**8. ZARAZNE BOLESTI, CIJEPLJENJA,
MIKROBIOLOŠKA DIJAGNOSTIKA I
RAD ANTIRABIČNE AMBULANTE**

Iako su mnoge zarazne bolesti danas potisnute, a pozornost javnog zdravstva više je usmjerena na nezarazne kronične masovne bolesti, zarazne bolesti ipak zadržavaju u svim razvijenim zemljama stalno prioritarno mjesto u sustavu zdravstvene zaštite. Razlog tome je što zarazne bolesti predstavljaju stalnu neposrednu ili potencijalnu opasnost za svaku ljudsku zajednicu. Zato je u cilju održavanja kontrole zaraznih bolesti nužno njihovo kontinuirano praćenje i proučavanje tj. znanstvena obrada prikupljenih podataka zbog racionalne intervencije – suzbijanja, kao i opsežan sustav prevencije – sprečavanje nastanka i širenja zaraznih bolesti.

U Republici Hrvatskoj je sustav nadzora nad zaraznim bolestima dobro uhodan i postoji već dugi niz godina (preko 70 godina). U tom sustavu nadzora sudjeluje cijelo zdravstvo, unutar njega posebna – za to educirana, kvalificirana i za to opremljena higijensko – epidemiološka služba, ustrojena u mrežu zavoda za javno zdravstvo na čelu sa Hrvatskim zavodom za javno zdravstvo.

Zbog vitalne važnosti nadzora nad zaraznim bolestima za cijelo društvo, najvažniji elementi tog sustava utvrđeni su i zakonski – obvezni su po zakonu. Od više desetaka zakona i podzakonskih dokumenata (pravilnika) koji reguliraju to područje ističu se:

Zakon o zaštiti pučanstva od zaraznih bolesti

Pravilnik o načinu provođenja imunizacije, seroprofilakse i kemoprofilakse protiv zaraznih bolesti

Program i plan mjera zdravstvene zaštite u Republici Hrvatskoj i dr

Tako sukladno čl.4. i čl.5. zakona o zaštiti pučanstva od zaraznih bolesti (NN 60/92.) o pravilima i obvezama jedinica lokalne samouprave, organizacija zdravstva i zdravstvenih djelatnika koji obavljaju poslove zdravstvene zaštite samostalno osobnim radom u zaštiti pučanstva od zaraznih bolesti – jedinice lokalne samouprave propisuju mjere za zaštitu pučanstva od zaraznih bolesti i osiguravaju potrebna sredstva za njihovo provođenje.

Program mjera za zaštitu pučanstva od zaraznih bolesti donosi nadležna higijensko – epidemiološka služba Zavoda za javno zdravstvo županije, na temelju godišnjeg Programa mjera zaštite pučanstva od zaraznih bolesti, koje donosi ministar na prijedlog Hrvatskog zavoda za javno zdravstvo.

Prioritetna važnost zaraznih bolesti istaknuta je i u najnovijim zakonima na razini ujedinjene Europe.

Bitan, neizostavan dio sustava nadzora nad zaraznim bolestima čini praćenje i izvješćivanje o pojavi i kretanju zaraznih bolesti. Temelj tog sustava monitoringa su redovite obveze pojedinačne prijave oboljenja / smrti od zarazne bolesti, te prijave epidemija na, zakonom propisani način.

Na županijskoj razini sve prijave prikuplja, analizira i evaluira higijensko – epidemiološka služba ZZJZ, a na državnoj razini – odjel za epidemiologiju zaraznih bolesti Službe za epidemiologiju Hrvatskog ZZJZ, koji je ujedno i Referentni centar za epidemiologiju Ministarstva zdravstva Republike Hrvatske.

Na temelju obrađenih svih prijava izrađuju se dnevna, mjesečna i godišnja izvješća i upućuju se svima koji imaju udjela u sustavu prijavljivanja ili sudjeluju u sprječavanju i suzbijanju zaraznih bolesti u zdravstvu i izvan njega

U skladu sa važećim normativima u Varaždinskoj županiji postoji 5 epidemioloških timova u čijem su sastavu: 3 liječnika specijalista epidemiologa, 1 liječnik specijalizant epidemiologije, 3 sanitarna inženjera VŠS, 5 sanitarnih tehničara SSS, 1 medicinska sestra SSS i 1 djelatnica na poslovima čišćenja.

Pučanstvo Varaždinske županije bolovalo je u proteklom razdoblju od ukupno 22 različite bolesti, a registriran je i 1 smrtni ishod zbog zarazne bolesti (Tuberculosis activa).

Prijavljeno je ukupno 4.307 slučajeva oboljevanja od zaraznih bolesti, što je za 1.715 slučajeva više nego u istom razdoblju prošle godine.

Uzrok takvom broju je registracija malog broja oboljelih od gripe 2006. godine.

Pojava zaraznih bolesti i epidemija u Varaždinskoj županiji nije strogo vezana za određeno područje, nego se one podjednako pojavljuju na svim lokalitetima- izuzetak su neke prirodno žarišne zoonoze koje su u nešto većoj učestalosti prisutne na određenim lokalitetima županije.

Na temelju prikazanih podataka o kretanju zaraznih bolesti u Varaždinskoj županiji, te uvida u stanje, kojeg na temelju svakodnevnog rada na nadzoru nad zaraznim bolestima u Varaždinskoj županiji obavlja Higijensko-epidemiološka služba ZZJZ Varaždinske županije, može se epidemiološka situacija zaraznih bolesti ocijeniti povoljnom.

Takvo je stanje posljedica organiziranog djelovanja cijelog zdravstvenog sustava i drugih koji u svojoj domeni kao dio cjelokupnog sustava javnog zdravstva pridonose zdravlju ljudi.

Bolesti protiv kojih se cijepi potisnute su na niske brojeve (ospice, rubeola, zaušnjaci, hripavac, tetanus), a neke su i posve eliminirane (difterija, poliomijelitis).

Tuberkuloza unatrag par godina pokazuje nastavak trenda pada učestalosti uz manje oscilacije.

Bolesti niskog standarda, kao što su trbušni tifus i bacilna dizenterija hepatitis A, posve su nestale zbog pravovremeno poduzetih protuepidemijskih mjera i poboljšanja sanitarno-higijenskih uvjeta.

Klasične spolne zarazne bolesti, gonorrhoea i syphilis rijetke su i pod nadzorom, a također je nizak intenzitet HIV/ AIDS-a.

Ipak, kao što je poznato, kod nas postoje mnogi potencijalno rizični faktori, koji epidemiološku situaciju čine potencijalno nesigurnom i zato izravno ovisnom o neprekidnom protuepidemijskom i preventivnom radu.

Među takve nepovoljne faktore ubrajaju se još uvijek na nekim mjestima nezadovoljavajuća sanitarno-higijenska i komunalna infrastruktura i tome nedavne, ali i trenutne velike migracije ljudi (izbjeglice iz epidemiološki nesigurnih područja) uključujući i veliki tranzit bilo uobičajen (promet, turizam) ili ilegalan i krajem 2002. godine pojava „nove bolesti“- SARS-a u Aziji i Kanadi te početkom 2003. godine pojava tzv. „ptičje gripe“ koja je i u 2007. godini bila aktualna.

Kako bi se djelovanje tih nepovoljnih faktora spriječilo potrebno je provoditi sve mjere nadzora nad zaraznim bolestima i tu se posebno ističe:

- a) nastavak što potpunijeg cijepljenja stanovnika protiv zaraznih bolesti
- b) održavanje dosadašnje kvalitete i unapređenje javne vodoopskrbe i sigurne dispozicije otpadnih tvari
- c) nadzor nad zdravstvenom ispravnošću namirnica i predmeta opće uporabe
- d) stalan intenzivan terenski rad i ostali rad epidemiološke službe
- e) unapređenje postojećeg sustava prijavljivanja i praćenja zaraznih bolesti
- f) uvođenje sustava permanentne mikrobiološko-epidemiološko-ekološke pripravnosti

Uz te mjere nadzora nad zaraznim bolestima i uz sudjelovanje ostalih segmenata zdravstva (dijagnostika, liječenje, savjetovanje i dr.) u borbi sa zaraznim bolestima, mogu se ovi povoljni trendovi i stanje, po kojima se postupno izjednačavamo sa drugim razvijenim zemljama u Europe i svijeta, zadržati i poboljšati.

**8. 1. BROJ PRIJAVLJENIH ZARAZNIH BOLESTI U VARAŽDINSKOJ
ŽUPANIJI OD 1998. DO 2007. GODINE**

Broj oboljelih	Godina									
	1998.	1999.	2000.	2001.	2002.	2003.	2004.	2005.	2006.	2007.
Aktivna TBC	5.792	11.144	4.490	6.486	7.608	6.980	6.851	7.847	2.592	4.307
Campylobacteriosis	93	99	69	87	74	55	62	49	54	47
Crvenka (rubella)	3									19
Dizenterija	1	1				1				
Ehinokokoza								1		
Enterokolitis	332	391	415	403	407	487	435	347	454	493
Enteroviroze										
Erizipel	53	36	55	56	40	75	49	25	16	17
Gripa	3.567	9.246	2.047	4.576	5.207	4.679	4.198	5.690	45	2.210
Helmintoze	48	11	26	12	13	8	25	8	1	1
Hemoragijska groznica										
Hripavac (Pertussis)	4		1	2	1			1		
Infektivna mononukleoza	13	8	19	14	21	18	14	15	4	9
Kapavac (Gonorrh.)										
Vodne kozice	684	445	866	308	823	657	912	638	551	686
Herpes zoster	28	34	35	35	41	47	66	35	24	38
Krpeljni meningoen.	1	1		2		2	5	1		
Leptospiroza	14	10	6	25	8		2	1	1	
Lišmanijaza kožna	1									
Lyme boreliozna	2	2	3	4	9	11	10	10	7	8
Malaria										
Mening. men. sepsa	2	2	3	8	2	3	6	4	5	
Meningit. bak. (ostali)		6	8	5	2	3	3	3	1	1
Ospice										
Ornitoza-psitako.										
Rikecioze (ostale)										

Salmoneloza	132	113	194	247	298	271	172	242	302	239
Sifilis							1			
Streptoko.upala grla	365	285	330	315	274	295	414	259	193	190
Šarlah	81	65	56	30	46	83	113	25	59	116
Svrab	20	11	7	8	4	2	5	2	5	3
Tetanus		1	1	1	1	1	2			
Toksoplazmoza	1								1	
Trbušni tifus										
Trov.hranom (os.sal.)	30	28	44	51	78	30	42	46	40	16
Tularemija										
Upala pluća	190	165	147	133	124	103	168	142	93	91
Ušljivost glave i tijela	6	13	5	6	4		2	6	63	66
Hepatitis viroza A		73	24	1	2	1	7			
Virusni meningitis	3	2	3	1	2	1	1	7		1
Zaušnjaci	4		3		3	1		1	2	
AIDS	1	1	1							2
Nosilaštvo HBsAg	10	2	2	8	12	1	3			
Nosil.salmonele typi										
Hepatitis viroza B	1	1	3	2		2	2	7	2	3
Hepatitis viroza N							1			
Hepatitis viroza C	1	6		3	4	2	3	2	2	
Chlamydia SPB	102	86	117	142	108	139	126	279	667	51
Nosilaštvo HCV Ag						2	1	1		
Legionellosis						1				

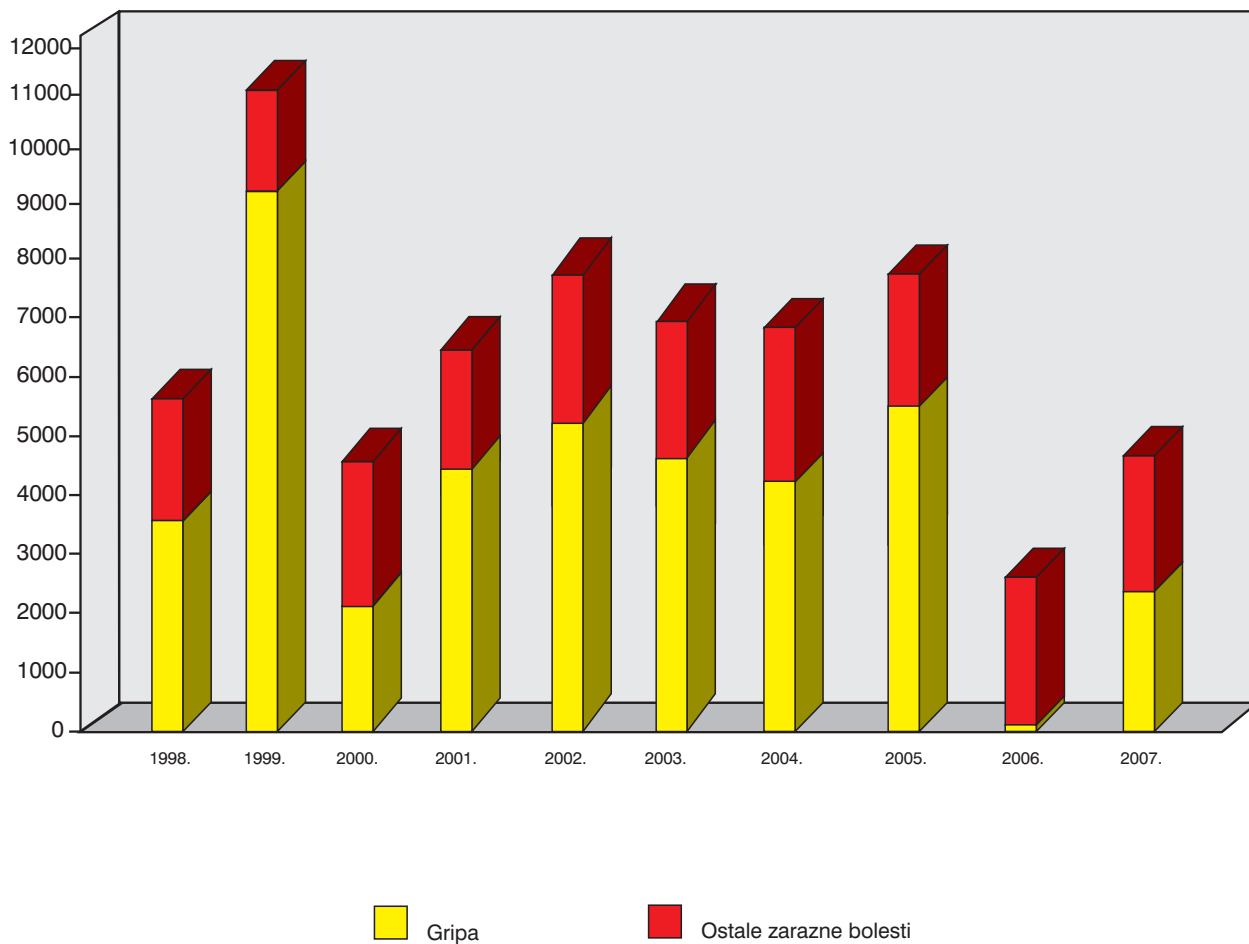
U Varaždinskoj županiji je u periodu od 1986. godine kada je počela registracija oboljelih od AIDS-a do 2007. godine oboljelo je ukupno 7 osoba od kojih su tri umrle, a 2007. godine registrirana su 2 nosioca HIV-1 virusa.

Oboljeli od AIDS-a u Varaždinskoj županiji u periodu od 1986. do 2007. godine

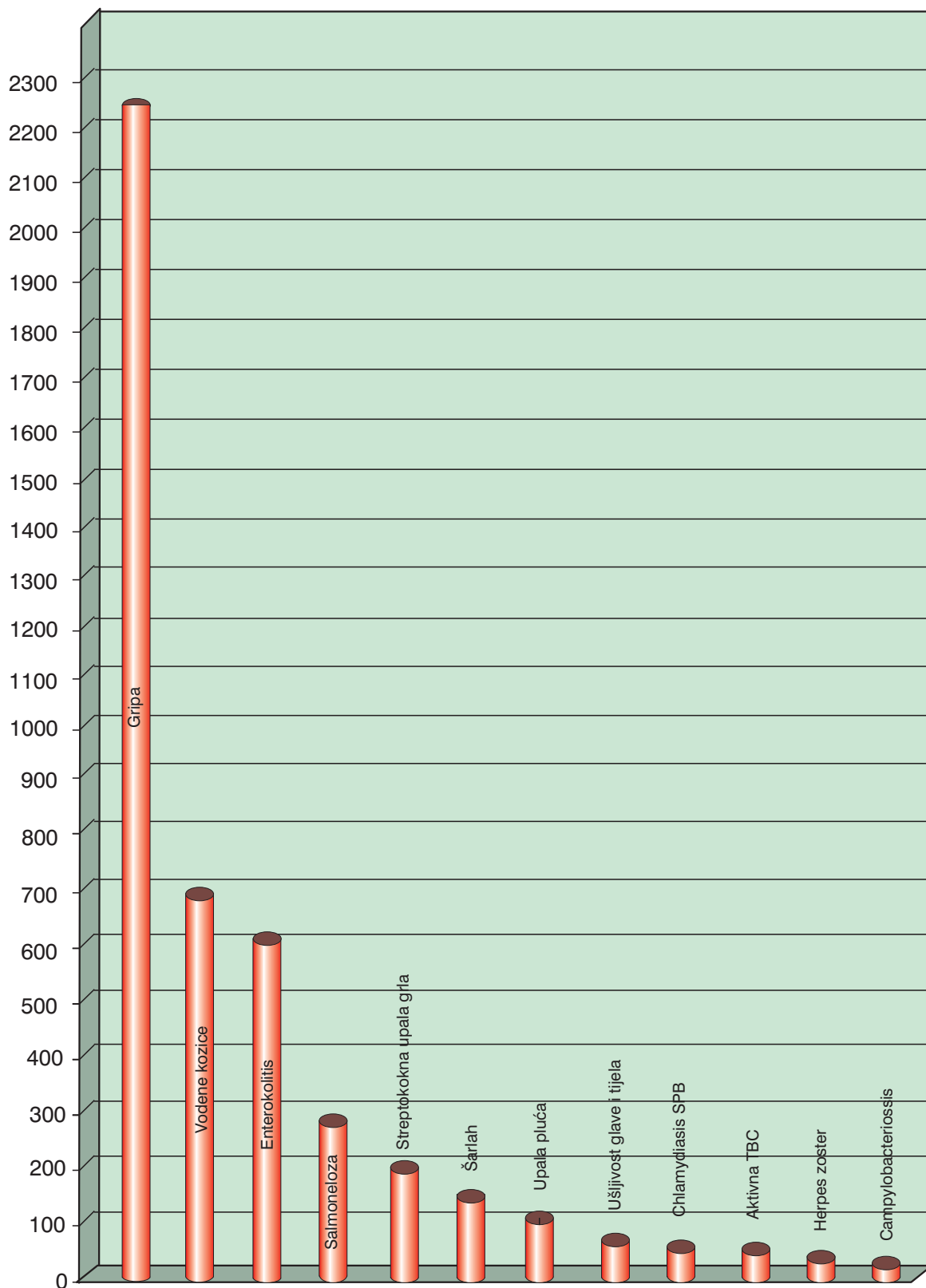
1986.	Oboljela osoba muškog spola	Biseksualac
1995.	Oboljela osoba muškog spola	Biseksualac
1996.	Oboljela osoba muškog spola	Homoseksualac
1998.	Oboljela osoba muškog spola	Biseksualac
1999.	Oboljela osoba muškog spola	iv. narkoman
2000.	Oboljela osoba ženskog spola	Promiskuitet
2004.	Oboljela osoba muškog spola	Promiskuitet
2007.	Dvoje nosioca HIV-a, oba spola	Promiskuitet

Oboljele i HIV pozitivne osobe pripadale su osobama tzv. Rizičnih skupina (osobe homoseksualnih i promiskuitetnih sklonosti, narkomanija), a infekciju HIV-om stekle su u stranim zemljama.

8.2. PRIKAZ KRETANJA ZARAZNIH BOLESTI OD 1998. DO 2007. GODINE



8.3. PRIKAZ NAJČEŠĆE PRIJAVLJENIH ZARAZNIH BOLESTI U 2007. GODINI



8. 4. EPIDEMIJE REGISTRIRANE U 2007. GODINI

Bolest / uzročnik	Epidemije	Broj oboljelih
Pediculosis capitis/ Ušljivost glave	1	70
UKUPNO :	1	70

Potrebno je istaknuti da je u slučaju pojave epidemije, epidemiološka služba ZZJZ Varaždinske županije obavila sva potrebna istraživanja izvora i načina širenja zaraze i poduzela sve potrebne protuepidemijske mjere.

8. 5. CIJEPLJENJE PROTIV DIFTERIJE, TETANUSA I HRIPAVCA OBAVLJENO U 2007. GODINI

Primovakcinacija			Revakcinacija		
Predviđeno	Cijepljeno	%	Predviđeno	Cijepljeno	%
1.675	1.625	97,0	3.243	3.134	96,6

8. 6. CIJEPLJENJE PROTIV POLIOMIJELITISA OBAVLJENO U 2007. GODINI

Primovakcinacija			Revakcinacija		
Predviđeno	Cijepljeno	%	Predviđeno	Cijepljeno	%
1.697	1.659	97,8	5.868	5.717	97,4

8. 7. CIJEPLJENJE PROTIV MORBILA, RUBEOLE I PAROTITISA OBAVLJENO U 2007. GODINI

Morbili- rubeola- parotitis					
Primovakcinacija			Revakcinacija		
Predviđeno	Cijepljeno	%	Predviđeno	Cijepljeno	%
1.652	1.605	97,2	1.844	1.833	99,4

8. 8. BROJ I VRSTE OBRAĐENIH BOLESNIČKIH UZORAKA

- Opća i specijalne bolnice

2006. Ukupni broj uzoraka: 10.822			2007. Ukupni broj uzoraka: 10.415		
<u>BROJ NAJČEŠĆIH PATOGENIH IZOLATA IZ BOLESNIČKIH UZORAKA</u>			<u>BROJ NAJČEŠĆIH PATOGENIH IZOLATA IZ BOLESNIČKIH UZORAKA</u>		
OBRISCI GORNJEG DIJELA RESPIRAT. TRAKTA	STAPH. AUREUS	67	OBRISCI GORNJEG DIJELA RESPIRAT. TRAKTA	STAPH. AUREUS	25
	STREPT. HAEMOLITICUS	15		STREPT. HAEMOLITICUS	60
	STREPT. PNEUMONIAE	231		STREPT. PNEUMONIAE	246
	N. MENINGITIDIS	5		N. MENINGITIDIS	9
OBRISCI RANA I SEKRETA	SPAPH. AUREUS	141	OBRISCI RANA I SEKRETA	SPAPH. AUREUS	189
	E. COLI	53		E. COLI	121
	PSEUDOMONAS AERUG.	91		PSEUDOMONAS AERUG.	101
UZORCI URINA	E. COLI	1.522	UZORCI URINA	E. COLI	1.703
	OST. GRAM- BACILI	1.260		OST. GRAM- BACILI	1.087
	PSEUDOMONAS AERUG.	222		PSEUDOMONAS AERUG.	232
UZORCI STOLICA	SALMONELLAE	62	UZORCI STOLICA	SALMONELLAE	131
	CAMPYLOBACTER	18		CAMPYLOBACTER	102
	YERESINIA			YERESINIA	3
UZORCI NA TBC	M. TUBERCULOSIS		UZORCI NA TBC	M. TUBERCULOSIS	7
KRV	STAPH. AUREUS	13	KRV	STAPH. AUREUS	19
	N. MENINGITIDIS	1		N. MENINGITIDIS	
	E. COLI	56		E. COLI	60
	PSEUDOMONAS AERUG.	8		PSEUDOMONAS AERUG.	6
	LEPTOSPIRAE	12		LEPTOSPIRAE	8
	OSTALI IZOLATI	196		OSTALI IZOLATI	174
UZORCI MIKROBIOLOŠKE KONTROLE ŽIVE I NEŽIVE SREDINE BOLESNIKA ZA SPRJEČAVANJE I SUZBIJANJE ŠIRENJA BOLNIČKIH INFEKCIJA		102	UZORCI MIKROBIOLOŠKE KONTROLE ŽIVE I NEŽIVE SREDINE BOLESNIKA ZA SPRJEČAVANJE I SUZBIJANJE ŠIRENJA BOLNIČKIH INFEKCIJA		40

8.9. BROJ I VRSTE OBRAĐENIH BOLESNIČKIH UZORAKA
- Primarna zdravstvena zaštita

2006. Ukupni broj uzoraka: 39.421			2007. Ukupni broj uzoraka: 30.632		
<u>BROJ NAJČEŠĆIH PATOGENIH IZOLATA IZ BOLESNIČKIH UZORAKA</u>			<u>BROJ NAJČEŠĆIH PATOGENIH IZOLATA IZ BOLESNIČKIH UZORAKA</u>		
OBRISCI GORNJEG DIJELA RESPIRAT. TRAKTA	STAPH. AUREUS	211	OBRISCI GORNJEG DIJELA RESPIRAT. TRAKTA	STAPH. AUREUS	126
	STREPT. HAEMOLITICUS	121		STREPT. HAEMOLITICUS	259
	STREPT. PNEUMONIAE	442		STREPT. PNEUMONIAE	442
	N. MENINGITIDIS	2		N. MENINGITIDIS	3
OBRISCI RANA I SEKRETA	SPAPH. AUREUS	161	OBRISCI RANA I SEKRETA	SPAPH. AUREUS	183
	E. COLI	25		E. COLI	33
	PSEUDOMONAS AERUG.	83		PSEUDOMONAS AERUG.	149
UZORCI URINA	E. COLI	2350	UZORCI URINA	E. COLI	2.471
	OST. GRAM- BACILI	1145		OST. GRAM- BACILI	1.072
	PSEUDOMONAS AERUG.	125		PSEUDOMONAS AERUG.	240
UZORCI STOLICA	SALMONELLAE	470	UZORCI STOLICA	SALMONELLAE	286
	CAMPYLOBACTER	51		CAMPYLOBACTER	96
	YERESINIA	1		YERESINIA	
UZORCI NA TBC	M. TUBERCULOSIS	26	UZORCI NA TBC	M. TUBERCULOSIS	2

**8.10. BAKTERIOLOŠKA ANALIZA UZORAKA UZETIH OD BOLESNIKA I
BAKTERIJSKI IZOLATI- 2007. godine**

Identificirane bakterijske vrste	Iskašljaj aspirata bronha	Stolica	Urin	Obr. nosa, nazofar. i ždrijela	Obr. rane, kože, oka i uha	Obr. urog. trakta, ejak.
Staphylococcus aureus	122		79	151	364	72
Staphylococcus spp.	34		632	4	320	286
Saprofita Neisseria, Branch. cath.	12			716	2	1
Streptococcus haemol. gr A	3		1	319	5	6
Streptococcus pneumoniae	30			688	91	1
Streptococcus spp.	51		417	321	102	180
Enterococcus spp.	37		3.230	8	128	200
Neisseria meningitidis	6					
Salmonella spp.		417	6	12		
Shigella spp.						
Escherichia coli	45		4.174	38	86	151
Ostali gram- bacili	239		2.159	120	403	67
Yersinia enterocolitica		3				
Campylobacter spp.		198				
Corynebacterium spp.	4		4		50	7
Bacillus spp.						
Clostridium spp.					4	
Anaerobni gram – bacili i koki					4	2
Anaerobni gram + bacili i koki					14	
Pseudomonas aerug.	128		472	34	247	4
Acinetobacter spp.	24		135		64	3
Haemophilus influenzae	25			687	13	3
Mycobacterium tuberculosis	8				1	
Ureapl. urealiticum, Myco pl. hominis			6			614
Chlamydia					20	44
SVEGA	768	618	11.315	3.098	1.918	1.641
UKUPNO UZORAKA	1.358	20.645	16.519	6.939	1.831	6.341

8.11. RAD ANTIRABIČNE AMBULANTE U 2007. GODINI

Tijekom 2007. godine u antirabičnoj ambulanti pregledano je 191 osoba zbog ozljeda koje su nastale od različitih životinja. U usporedbi sa 2006. godinom, antirabična zaštita pokazuje trend pada (2006. godine- 235 pregledane osobe, odnosno pad za 18,7 %) Kod 60 povrijeđenih osoba postavljena je indikacija za antirabično cijepljenje. Najveći broj ozljeda nastao je ugrizom pasa- 40, zatim domaće mačke – 10, a nakon toga slijede ozljede izazvane različitim životinjama : lisica – 4, štakor – 3, kućni miš – 2, hrčak – 1.

Prikaz rada antirabične ambulante dat je u sljedećoj tabeli :

Skupina	Broj pregledanih	Broj zaštićenih imunoprofilaksom		
		samo vakcinom	Vakcinom + HRIG (serum)	Ukupno
A				
B	4	4		4
C	56	56		56
D	131			
Ostalo				
Ukupno	191	60		60

A- Ozljeda od utvrđeno bijesne životinje

B- Ozljeda od životinje sumnjive na bjesnoću

C- Ozljeda od nepoznate, uginule, odlutale, ubijene ili divlje životinje

D- Ozljeda od životinje koja je nakon 10 dana nadzora ostala zdrava

Tretirano (imunoprofilaksom) zbog ugriza /ogrebotine/ kontakta s :
psom – 40, mačkom – 10, ostalim životinjama (vrsta i broj): lisica – 4,
štakor – 3, kućni miš – 2, hrčak - 1

Tretirano (imunoprofilaksom) zbog ugriza / ogrebotine / kontakta na:

	broj
- nogama	27
- rukama	32
- trupu	
- vratu i glavi	1
- na više mjesta	
Ukupno:	60

**9. ZDRAVSTVENA ISPRAVNOST I KAKVOĆA
NAMIRNICA I PREDMETA OPĆE UPORABE**

Zdravstvena ispravnost namirnica i predmeta opće uporabe prati se u Djelatnosti za zdravstvenu ekologiju i Djelatnosti za medicinsku mikrobiologiju u Zavodu za javno zdravstvo Varaždinske županije.

Tromjesečna izvješća dostavljaju se Hrvatskom zavodu za javno zdravstvo. Izvješća sadržavaju broj i tip pregledanih uzoraka te ishod tih analiza.. U Tablici 9.1. i tablici 9.2. prikazan je broj mikrobioloških i kemijskih ispitivanja namirnica i predmeta opće uporabe. Posebno se vode uzorci iz domaćeg podrijetla, a posebno oni iz uvoza kao i broj i postotak neispravnih uzoraka.

U tablici 9.1. prikazan je broj mikrobioloških ispitanih uzoraka domaćeg podrijetla kojih je bilo 1.912, a njih 34 bilo je mikrobiološki neispravnih ili 1,8%.

Ispitanih uzoraka podrijetlom iz uvoza bilo je 96 i svi su bili mikrobiološki ispravni.

Najčešći uzroci mikrobiološke neispravnosti su bili ukupni broj aerobnih mezofilnih bakterija, kvasaca, plijesni, enterobakterija, stafilokoka i salmonela..

U tablici 9.2. prikazani su podaci o kemijski ispitanim uzorcima namirnica. Tijekom 2007. godine ispitan je 756 uzorak namirnica domaćeg podrijetla od čega je 88 ili 11,6% bilo neispravno. Iz uvoza nije bilo ispitanih uzoraka.

Najčešći uzroci zdravstvene neispravnosti od kemijskih parametara bilo je radi neodgovarajućih organoleptičkih svojstava radi povećane koncentracije aditiva, dodanih umjetnih boja nezadovoljavajućeg sastava i odnosa osnovnih prehrambenih tvari.

**9. 1. PRIKAZ BROJA MIKROBIOLOŠKI ISPITANIH NAMIRNICA,
BROJ I POSTOTAK NEISPRAVNIH UZORAKA ZA 2007. GODINU
(Kvartalno i ukupno)**

Zavod za javno zdravstvo	Namirnice domaćeg podrijetla			Namirnice podrijetlom iz uvoza			Ukupno		
	Ukupno	Neispravno	%	Ukupno	Neispravno	%	Ukupno	Neispravno	%
Ukupno:	1.912	34	1,8	96			2.008	34	1,7
I-III	445	4	0,9	31			476	4	0,8
IV-VI	529	10	1,9	24			553	10	1,8
VII-IX	404	12	2,9	17			421	12	2,9
X-XII	534	8	1,5	24			558	8	1,4

**9. 2. PRIKAZ BROJA KEMIJSKI ISPITANIH NAMIRNICA,
BROJ I POSTOTAK NEISPRAVNIH UZORAKA ZA 2007. GODINU
(Kvartalno i ukupno)**

Zavod za javno zdravstvo	Namirnice domaćeg podrijetla			Namirnice podrijetlom iz uvoza			Ukupno		
	Ukupno	Neispravno	%	Ukupno	Neispravno	%	Ukupno	Neispravno	%
Ukupno:	756	88	11,6				756	88	11,6
I-III	203	25	12,3				203	25	12,3
IV-VI	204	20	9,8				204	20	9,8
VII-IX	157	20	12,7				157	20	12,7
X-XII	192	23	12,0				192	23	12,0

10. JAVNA VODOOPSKRBA U VARAŽDINSKOJ ŽUPANIJI

VODA ZA PIĆE - 2007. GODINA

Na području Varaždinske županije ukupno je pretraženo 1.187 uzoraka vode za piće. Temeljem "Pravilnika o zdravstvenoj ispravnosti vode za piće" N.N. br 182/04 posebno se prati kemijska, a posebno mikrobiološka ispravnost vode za piće.

U fizikalno- kemijskom pogledu analizirano je ukupno 1.126 uzoraka vode za piće. Iz javnih vodovoda nakon prerade pretraženo je u fizikalno- kemijskom pogledu 213 uzoraka, od čega su bila 2 neispravna uzorka što iznosi 1%. Iz individualnih objekata pretraženo je 767 uzoraka od čega je bilo 108 neispravnih uzoraka ili 14%. (tablica 10.1.)

U mikrobiološkom pogledu pretraženo je ukupno 1.161 uzoraka vode za piće. Iz javnih vodovoda nakon prerade pretraženo je 213 uzoraka i bilo je 8 neispravnih uzoraka ili 4%.

Iz individualnih objekata pretražena su 802 uzorka, a neispravna su bila 84 uzorka ili 10%. (tablica 10.1.)

Najčešći uzrok kemijske neispravnosti odnosi se na fizikalna svojstva vode, prisustvo nitrata u individualnim vodoopskrbnim objektima. U mikrobiološkom pogledu najveći broj neispravnih uzoraka je zbog većeg broja ukupnih koliformnih i mezofilnih bakterija. (tablica 10.2.)

VODE ZA REKREACIJU - 2007. GODINA

Na području Varaždinske županije ukupno je pretražen 81 uzorak vode za rekreaciju. Svi uzorci obuhvaćeni kemijskom i mikrobiološkom analizom su bili ispravni.

OTPADNE VODE- 2007. GODINA

Tijekom 2007. godine uzorkovali smo 462 uzoraka otpadnih voda sa oko 75 lokacija. Uzorkovanje otpadnih voda provodi Djelatnost za zdravstvenu ekologiju Zavoda za javno zdravstvo Varaždinske županije u suradnji sa Vodopravnom inspekcijom, temeljem Vodopravnih dozvola i «Pravilnika o graničnim vrijednostima pokazatelja opasnih i drugih tvari u otpadnim vodama» N.N. br. 06/01.

**10. 1. REZULTATI ZDRAVSTVENE KONTROLE VODA
U VARAŽDINSKOJ ŽUPANIJI 2007. GODINE**

Opis	Ukupno uzoraka	Ukupno neispravno		Broj uzoraka		Kemijski		Mikrobiološki	
		Broj	%	Broj uzoraka	Neispravno Broj	%	Broj uzoraka	Neispravno Broj	%
1. Voda za piće	1.187	203	17	1.126	112	10	1.161	138	12
1.1. Javni vodovodi	239	10	4	239	2		239	8	3
1.1.1. Sirova voda- ukup.	26			26			26		
Sanitarna inspekcija	26			26			26		
Po ugovoru									
1.1.2. Prerađ. voda-ukup.	213	10	5	213	2	1	213	8	4
Sanitarna inspekcija	56			56			56		
Po ugovoru	157	10	6	157	2	1	157	8	5
1.2. Ostali javni objekti- ukupno	120	46	38	120	2	2	120	46	38
Sanitarna inspekcija	6			6			6		
Po ugovoru	114	46	40	114			114	46	40
1.4. Individualna vodoopskrba	828	147	18	767	108	14	802	84	10
2. Vode za kupanje	81			69			81		
2.1. Bazen sa slatkom vodom	41			41			41		
Otvoreni	13			13			13		
Zatvoreni	28			28			28		
2.3. Jezera	24			24			24		
2.4. Šijunčare	16			4			16		

**10.2. UZROCI NEISPRAVNOSTI VODA U
VARAŽDINSKOJ ŽUPANIJI 2007. GODINE**

Pokaza -telji	Javni vodovodi - sirova voda		Javni vodovodi - prerađena voda		Ostali javni vodoopskrbni objekti		Individualna vodoopskrba	
	Br. odred.	Neispravno	Br. odred.	Neispravno	Br. odred.	Neispravno	Br. odred.	Neisprav.
Nitrati					120	1	767	77
Kol. Bakt			213	6	120	45	802	69
Br.kol.37°C			213	6	120	37	802	58
Pseudomon.					120	1	802	5
Br.kol 22°C			213	5			802	28
E. coli					120	5	802	7
Amonij.							767	5
Enterokoki			213	2	120	9	802	16
Željezo							276	21
Miris							767	1
Mutnoća			213	2	120	1		
KmnO4							767	3
Mangan								
Nitrit							767	11
pH							767	4
Sl.rez.klor							565	1
Elektrovod.							767	1