



**ZAVOD ZA JAVNO ZDRAVSTVO
VARAŽDINSKE ŽUPANIJE**

**ZDRAVSTVENO-STATISTIČKI
LJETOPIS
ZA 2008. GODINU**



Varaždin, 2009. godina

Nakladnik:

ZAVOD ZA JAVNO ZDRAVSTVO VARAŽDINSKE ŽUPANIJE

I.Meštrovića bb
42000 VARAŽDIN

www.zzjzzv.hr

v.d. ravnateljja:

Josip Golubar, dipl. oec..

Urednici:

Nada Matković, dipl. oec.

Ksenija Gorajščan- unos podataka

Stručno vijeće Zavoda za javno zdravstvo Varaždinske županije

Varaždin, 2009.

S A D R Ź A J

I	UVOD	1
II	OPĆI PODACI O VARAŽDINSKOJ ŽUPANIJI	2
1.	STANOVNIŠTVO VARAŽDINSKE ŽUPANIJE (2001. godine)	
1. 1.	Stanovništvo prema spolu i starosti u Varaždinskoj županiji- grafikon	5
1. 2.	Rašclamba stanovništva Varaždinske županije po dobnim skupinama	6
1. 3.	Površina Varaždinske županije	6
1. 4.	Kontingent stanovništva, popis stanovništva 31. ožujka 2001. godine	7
1. 5.	Stanovništvo prema popisima od 1948- 2001. godine	8
1. 6.	Stanovništvo prema spolu i starosti, (Popis 2001.godine)	9
2.	PRIRODNO KRETANJE STANOVNIŠTVA U VARAŽDINSKOJ ŽUPANIJI 2007. GODINE	
2. 1.	Osnovni podaci prirodnog kretanja stanovništva Varaždinske županije i Republike Hrvatske od 1981- 2008. godine	13
2. 2.	Prirodno kretanje stanovništva Varaždinske županije od 1981- 2008. godine- grafikon	14
2. 3.	Osnovni podaci prirodnog kretanja stanovništva u Varaždinskoj županiji u 2007. godini- po Općinama	15
2. 4.	Osnovne stope prirodnog kretanja stanovništva u Varaždinskoj županiji 2007. godine- po Općinama	16
2. 5.	Živorodeni prema spolu i mjestu porođaja u Varaždinskoj županiji 2007. godine- po Općinama	17
2. 6.	Živorodeni prema starosti majke u Varaždinskoj županiji 2007. godine- po Općinama	18
2. 7.	Živorodeni prema mjestu rođenja djeteta u Varaždinskoj županiji 2007. godine - po Općinama	19
2. 8.	Umrli dojenčad prema spolu i starosti u Varaždinskoj županiji 2007. godine	20
2. 9.	Umrli dojenčad prema uzroku smrti u Varaždinskoj županiji 2007. godine	20
2. 10.	Umrli prema uzroku smrti u Varaždinskoj županiji 2007. godine- po Općinama	21
2. 11.	Umrli po skupinama bolesti u postocima 2007. godine- grafikon	23
2. 12.	Umrli prema starosti u Varaždinskoj županiji 2007. godine- po Općinama	24
2. 13.	Umrli prema spolu, mjestu i ustanovitelju smrti u Varaždinskoj županiji 2007. godine- po Općinama	26
2. 14.	Struktura uzroka smrti po skupinama bolesti na području Varaždinske županije u 2006, 2007. i 2008. godini	27
2. 15.	Deset vodećih uzroka smrti na području Varaždinske županije u 2007. i 2008. godini	28
2. 16.	Umrli s prebivalištem u Varaždinskoj županiji po skupinama bolesti, te udio i stope na 100.000 stanovnika u 2008. godini	29
3.	ZDRAVSTVENE USTANOVE I RADNICI U ZDRAVSTVU	
3. 1.	Radnici po pojedinim zdravstvenim ustanovama u Varaždinskoj županiji - na dan 31. 12. 2008. godine- stalni radni odnos	32
3. 2.	Radnici prema stručnoj spremi i profilu u Varaždinskoj županiji - na dan 31. 12. 2008. godine	33

4. PRIMARNA ZDRAVSTVENA ZAŠTITA

- 4.1. Udio pojedinih skupina u ukupnom pobolu primarne zdravstvene zaštite za 2008. godinu- grafikon 36
- Primarna zdravstvena zaštita- ukupno 37
 - Djelatnost opće medicine 43
 - Djelatnost zdravstvene zaštite dojenčadi i predškolske djece 51
 - Djelatnost za zdravstvenu zaštitu školske djece i mladeži 57
 - Djelatnost medicine rada 61
 - Djelatnost zdravstvene zaštite žena 66
 - Djelatnost hitne medicinske pomoći 72
 - Djelatnost za zaštitu i liječenje usta i zubi 77
 - Patronažna i kućna njega 81

5. SPECIJALISTIČKO- KONZILIJARNE TE OSTALE DJELATNOSTI

- Specijalističko- konzilijarne djelatnosti- ukupno 85

- Pedijatrija 85
- Ginekologija 85
- Interna 85
- Neurologija 86
- Infektologija 86
- Fizikalna medicina i rehabilitacija 86
- Dermatovenerologija 86
- Kirurgija 86
- Reanimacija i anestezija 87
- Urologija 87
- Ortopedija 87
- Oftalmologija 87
- ORL 87
- Rendgenologija – radiologija 88
- Psihijatrija 88
- Neuropsihijatrija 88
- Nuklearna 88
- Pneumofiziologija 89
- Reumatologija 89
- Fizioterapija i rehabilitacija 89
- Djelatnost za transfuziologiju 93

6. STACIONARNA ZDRAVSTVENA ZAŠTITA

- 6.1. Broj postelja, broj ispisanih pacijenata i broj bolnoopskrbnih dana za bolničko liječenje 2008. godini u Općoj bolnici Varaždin 95
- 6.2. Iskorištenost postelja, prosjek trajanja liječenja 2008. godine u Općoj bolnici Varaždin 96

6. 3.	Kapacitet postelja i kretanje bolesnika u Općoj bolnici Varaždin 2008. godine- grafikon	97
6. 4.	Hospitalizacija po skupinama bolesti i djelatnostima, te spolu u Općoj bolnici Varaždin 2008. godine	98
6. 5.	Bolnički pobol po dobnim skupinama i skupinama bolest u Općoj bolnici Varaždin 2008. godine	99
6. 6.	Bolnoopskrbni dani ispisanih pacijenata u Općoj bolnici Varaždin 2008. godine	100
6. 7.	Prikaz hospitalizacija i bolnoopskrbnih dana prema spolu 2008. godine u Općoj bolnici Varaždin- grafikon	101
6. 8.	Broj hospitaliziranih prema skupinama bolesti 2008. godine u Općoj bolnici Varaždin- grafikon	102
6. 9.	Broj hospitalizacija prema dobnim skupinama 2008. godine u Općoj bolnici Varaždin- grafikon	102
6. 10.	Postotak umrlih od broja zaprimljenih bolesnika prema specijalnostima u Općoj bolnici Varaždin- grafikon	103
6. 11.	Broj postelja, bolnoopskrbnih dana, postelja na 1000 stanovnika i prosječna dužina liječenja u Specijalnim bolnicama za 2008. godinu u Varaždinskoj županiji	104
7.	REGISTAR KRONIČNIH BOLESTI- registar za rak	
7. 1.	Novi slučajevi raka u Varaždinskoj županiji i Hrvatskoj 2006. godine- žene	108
7. 2.	Novi slučajevi raka u Varaždinskoj županiji i Hrvatskoj 2006. godine- muški	109
7. 3.	Umrli od raka u Varaždinskoj županiji u 2006. godini	110
7. 4.	Umrli prema spolu i starosti u Varaždinskoj županiji u 2008. godini	113
7. 5.	Novi slučajevi, najčešća sijela raka prema spolu u Varaždinskoj županiji 2006. godine- grafikon	114
8.	ZARAZNE BOLESTI, CIJEPLJENJA, MIKROBIOLOŠKA DIJAGNOSTIKA I RAD ANTIRABIČNE AMBULANTE	
8. 1.	Broj prijavljenih zaraznih bolesti u Varaždinskoj županiji od 1999. do 2008. godine	118
8. 2.	Prikaz kretanja zaraznih bolesti od 1999. do 2008. godine- grafikon	121
8. 3.	Prikaz najčešće prijavljenih zaraznih bolesti u 2008. godini- grafikon	122
8. 4.	Epidemije registrirane u 2008. godini	123
8. 5.	Cijepljenje protiv difterije, tetanusa i hripavca u 2008. godini	123
8. 6.	Cijepljenje protiv poliomijelitisa obavljeno u 2008. godini	124
8. 7.	Cijepljenje protiv morbila, rubeole i parotitisa obavljeno u 2008. godini	124
8. 8.	Izvršene mikrobiološke pretrage u razdoblju od 2005. do 2008. godine	125
8. 9.	Izvršene parazitološke pretrage u razdoblju od 2005. do 2008. godine	125
8. 10.	Rad antirabične ambulante u 2008. godini	126

**9. ZDRAVSTVENA ISPRAVNOST I KAKVOĆA NAMIRNICA I PREDMETA
OPĆE UPORABE**

- 9. 1.** Prikaz broja mikrobiološki ispitanih namirnica, broj i postotak neispravnih uzoraka za 2008. godinu 129
- 9. 2.** Prikaz broja kemijski ispitanih namirnica, broj i postotak neispravnih uzoraka za 2008. godinu 129

10. JAVNA VODOOPSKRBA U VARAŽDINSKOJ ŽUPANIJI

- 10. 1.** Rezultati zdravstvene kontrole voda u Varaždinskoj županiji 2008. godine 132
- 10. 2.** Uzroci neispravnih voda u Varaždinskoj županiji 2008. godine 133

I UVOD

Publikacija „Zdravstveno- statistički ljetopis za 2008. godinu“ tekuće je godišnje izvješće o radu zdravstva i zdravstvenog stanja stanovništva na području Varaždinske županije.

Izdaje se od 1994. godine i pruža uvid u organizaciju i kadrovsku strukturu u zdravstvenoj zaštiti, rad i iskorištenost zdravstvenih kapaciteta kao i pokazatelje zdravstvenog stanja stanovništva.

Podaci korišteni u publikaciji najvećim su dijelom iz sustava zdravstva, prikupljeni i obrađeni u Zavodu za javno zdravstvo Varaždinske županije, Državnog zavoda za statistiku Republike Hrvatske i Hrvatskog zavoda za javno zdravstvo. Objedinjavajući na jednom mjestu sve dostupne podatke, publikacija pruža mogućnost ocjene učinaka zdravstvene djelatnosti cijele županije. Održan je kontinuitet u prikazivanju podataka i usporedivost s prethodnim razdobljima.

Svi podaci objavljeni su u apsolutnim brojevima, a za bolje uočavanje veličine pojave korišteni su i relativni brojevi.

Kako zdravlje i zdravstvena zaštita stanovnika ne ovise samo o djelovanju zdravstvenog sustava već i o nizu demografskih, ekoloških i gospodarstvenih pokazatelja to su u publikaciji prikazane i neke demografske značajke županije.

Nadamo se da će publikacija koristiti svima koji o zdravstvenoj zaštiti u Varaždinskoj županiji i zdravstvenom stanju stanovništva žele i trebaju znati više. Očekujemo da će pomoći objektivnijem planiranju i organizaciji zdravstvenog sustava te ostalim aktivnostima za unaprijeđenje zdravlja stanovništva Varaždinske županije.

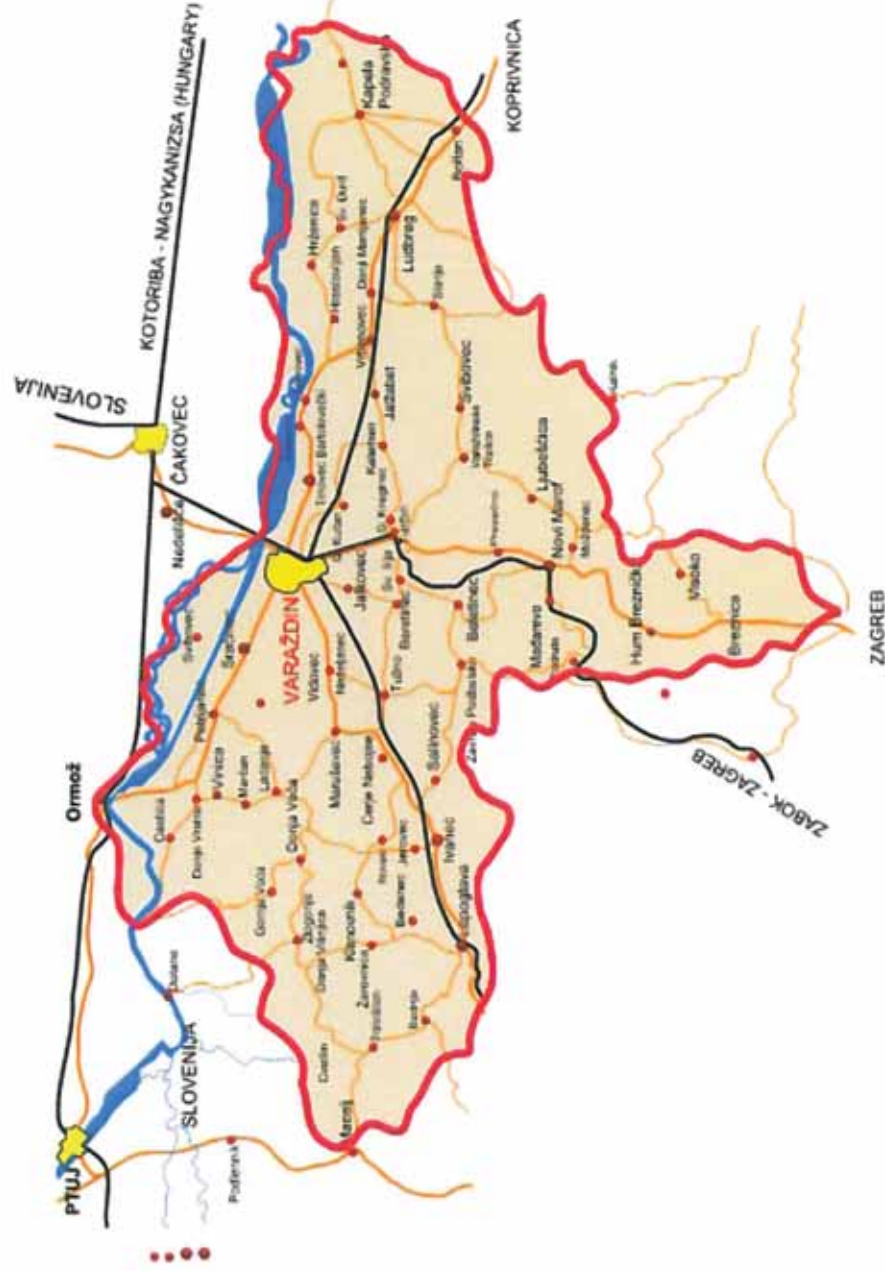
II OPĆI PODACI O VARAŽDINSKOJ ŽUPANIJI

Varaždinska županija spada među najmanje županije po površini u Republici Hrvatskoj (iza nje su samo Krapinsko- zagorska i Međimurska županija). Zauzima krajnji sjeverozapadni dio Hrvatske. Njena površina iznosi 1.260 km². U geografskom pogledu sastoji se od dva dijela: većeg dravskog porječja i manjeg savskog porječja. Poljoprivredne površine u županiji obuhvaćaju 56,7%, a šume oko 26% ukupnog teritorija.

Varaždinska županija ima 6 gradova (Ivanec, Lepoglava, Ludbreg, Novi Marof, Varaždin i Varaždinske Toplice) i 22 općine (Bednja, Breznica, Breznički Hum, Beretinec, Cestica, Donja Voća, Donji Martijanec, Gornji Kneginec, Jalžabet, Klenovnik, Ljubešćica, Mali Bukovec, Maruševac, Petrijanec, Stračinec, Sveti Đurd, Sveti Ilija, Trnovec Bartolovvečki, Veliki Bukovec, Vidovec, Vinica i Visoko).

Na sjeveru Varaždinska županija graniči s Međimurskom županijom, na jugu s Krapinsko- zagorskom i Zagrebačkom županijom, na istoku s Koprivničko- Križevačkom županijom i na zapadu s Republikom Slovenijom.

Varaždinska županija ima specifičan položaj, odnosno naglašenu važnost tzv. „hrvatskog praga“ u prometnom povezivanju Zapadne i Srednje Europe sa Jugoistočnom Europom i Bliskim Istokom.



1. STANOVNIŠTVO VARAŽDINSKE ŽUPANIJE
(POPIS 2001. g.)

Prema popisu stanovništva iz 2001. godine Varaždinska županija imala je 184.769 stanovnika, 89.839 muškaraca (48,62%) i 94.930 žena (51,38%). To je 4,16% ukupnog stanovništva Hrvatske.

Varaždinska županija jedna je od najgušće naseljenih županija u Republici Hrvatskoj. U gradovima živi 101.725 stanovnika što je 55% od ukupnog broja stanovnika Varaždinske županije. Unatrag 20 godina broj živorođenih stalno se smanjuje.

Rašclamba stanovništva naše županije po dobnim skupinama ukazuje na stalno smanjenje udjela djece do 14 godina i to:

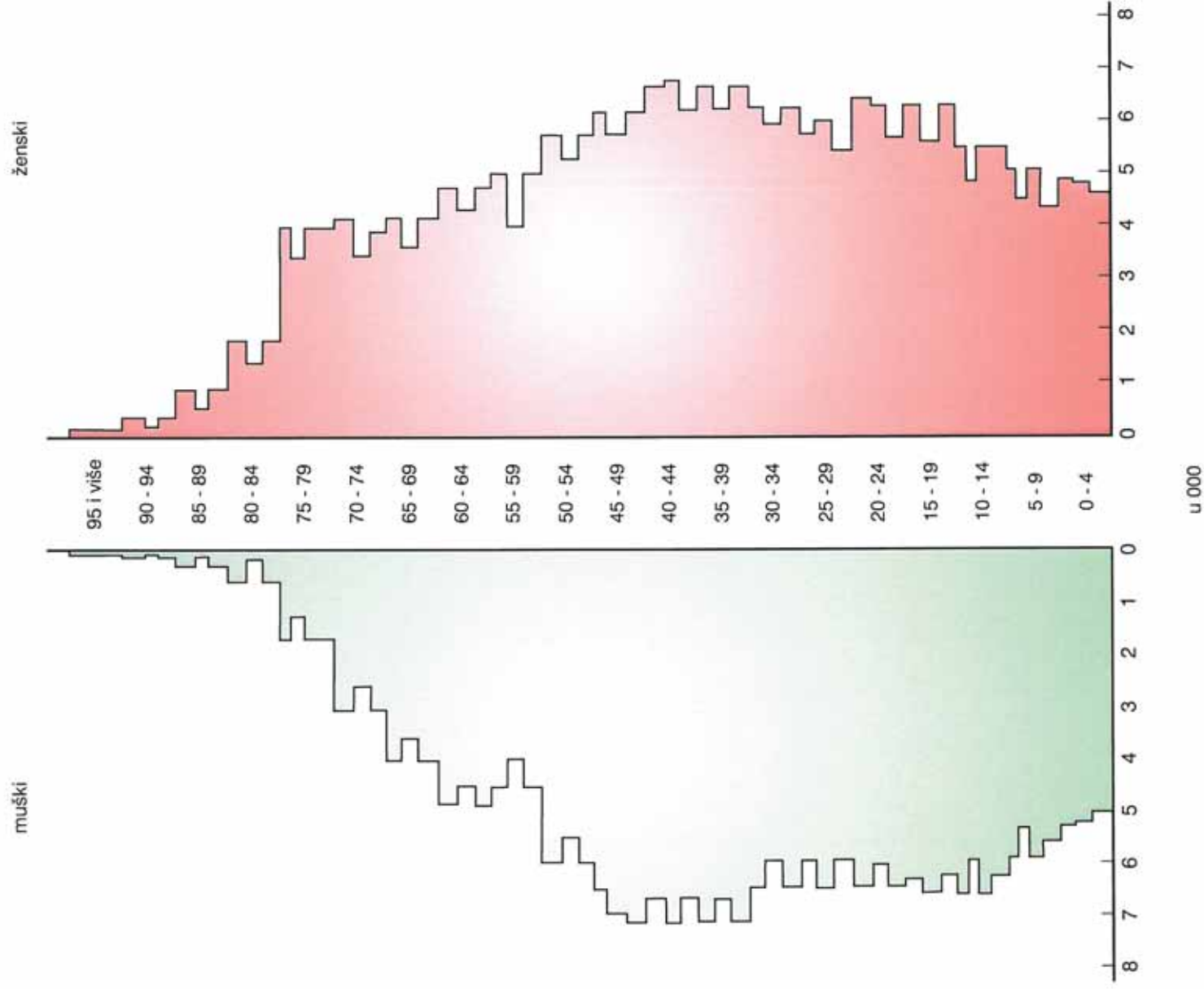
1971. godine 24,3% od ukupnog broja stanovništva Varaždinske županije.
1981. godine 21,6% od ukupnog broja stanovništva Varaždinske županije.
1991. godine 19,8% od ukupnog broja stanovništva Varaždinske županije.
2001. godine 17,2% od ukupnog broja stanovništva Varaždinske županije.

Dok pada broj stanovnika do 14 godina raste broj stanovnika starijih od 65 godina, pa je bilo:

1971. godine 9,5% od ukupnog broja stanovništva Varaždinske županije.
1981. godine 11,3% od ukupnog broja stanovništva Varaždinske županije.
1991. godine 11,9% od ukupnog broja stanovništva Varaždinske županije.
2001. godine 15,3% od ukupnog broja stanovništva Varaždinske županije.

Ti podaci govore u prilog depopulacijskoj fazi, odnosno pomaku stanovništva prema starijoj dobnjoj strukturi, odnosno porastu godina prosječne starosti.

I.1. STANOVNIŠTVO PREMA SPOLU I STAROSTI U VARAŽDINSKOJ
 Županiji (prema popisu 2001.)



1.2. RAŠČLAMBA STANOVNIŠTVA VARAŽDINSKE ŽUPANIJE PO DOBNIM SKUPINAMA PREMA POPISIMA OD 1971. DO 2001. GODINE

Godina popisa	0-14	15-64	65 i više
1971.	24,3	66,2	9,5
1981.	21,6	67,1	11,3
1991.	19,8	68,3	11,9
2001.	17,2	67,5	15,3

1.3. POVRŠINA VARAŽDINSKE ŽUPANIJE I REPUBLIKE HRVATSKE

	Površina km ²	Stanovništvo na 1 km ²
Republika Hrvatska	56.542	78,5
Varaždinska županija	1.260	146,6

1.5. STANOVNIŠTVO PREMA POPISIMA OD 1948-2001. GODINE

Republika/ Županija	Stanovništvo prema popisu										Indeksi	
	1948.	1953.	1961.	1971.	1981.	1991.	2001.	1971/1961.	1981/1971.	1991/1981.		2001/1991.
Republika Hrvatska	3.779.853	3.936.022	4.159.696	4.426.221	4.601.469	4.784.265	4.437.460	106,4	104,0	104,0	104,0	92,8
Varaždinska županija	173.665	176.352	178.880	184.380	187.495	187.853	184.769	103,1	101,7	100,2	98,4	

1.6. STANOVNIŠTVO PREMA SPOLU I STAROSTI, POPIS 2001.

Starost	Spol	Varaždinska županija	Republika Hrvatska
Ukupno	sv. m ž	184.769 89.839 94.930	4.437.460 2.135.900 2.301.560
0-4	sv. m ž	9.946 5.063 4.883	237.522 121.718 115.804
5-9	sv. m ž	10.429 5.341 5.088	248.528 127.274 121.254
10-14	sv. m ž	11.432 5.888 5.544	268.584 137.175 131.409
15-19	sv. m ž	12.867 6.650 6.217	298.606 152.676 145.930
20-24	sv. m ž	12.858 6.577 6.281	305.631 155.739 149.892
25-29	sv. m ž	12.479 6.576 5.903	294.497 148.666 145.831
30-34	sv. m ž	12.727 6.506 6.221	295.431 147.920 147.511
35-39	sv. m ž	13.821 7.173 6.648	317.273 158.506 158.767
40-44	sv. m ž	13.961 7.258 6.703	333.403 166.499 166.904
45-49	sv. m ž	13.236 6.986 6.250	333.576 168.290 165.286
50-54	sv. m ž	11.773 6.037 5.736	299.773 148.224 151.549

55-59	sv. m ž	9.723 4.649 5.074	229.775 108.673 121.102
60-64	sv. m ž	10.669 4.802 5.867	262.016 120.667 141.349
65-69	sv. m ž	10.132 4.104 6.028	252.947 110.459 142.488
70-74	sv. m ž	8.244 3.106 5.138	203.885 81.884 122.001
75-79	sv. m ž	5.745 1.778 3.967	137.201 44.149 93.052
80-84	sv. m ž	2.480 677 1.803	56.954 17.040 39.914
85-89	sv. m ž	1.188 304 884	30.833 8.682 22.151
90-94	sv. m ž	357 68 289	10.265 2.571 7.694
95 i više	sv. m ž	48 8 40	1.455 323 1.132
nepozn.	sv. m ž	654 288 366	19.305 8.765 10.540

**2. PRIRODNO KRETANJE STANOVNIŠTVA
U VARAŽDINSKOJ ŽUPANIJI 2007. GODINE**

Na veličinu ukupnog broja stanovnika u Varaždinskoj županiji utjecalo je dugogodišnje smanjivanje broja rođenih.

Unatrag 20 godina broj živorođenih progresivno se smanjuje, tako da je 1981. godine rođeno 2.783 djece, a 2007. godine 1.721 dijete. Naša županija ubraja se u županije koje su u 2007. godini imale negativan prirodni priraštaj.

Dugogodišnje smanjivanje nataliteta, fertiliteta i prirodnog prirasta za našu županiju počinje s 1990. godinom. Natalitetna stopa je u 2007. godini iznosila 9,3/1000 stanovnika, a mortalitetna 12,5/1000 stanovnika.

I u 2007. godini zabilježena je negativna stopa prirodnog kretanja i iznosila je 3,2 na 1000 stanovnika.

Dojenačka smrtnost kao jedan od osnovnih pokazatelja zdravstvenog stanja i zdravstvene zaštite tj. njenog razvoja na nekom području iznosila je u 2007. godini u našoj županiji 3,5/1000 živorođenih, manje nego u Hrvatskoj gdje je iznosila 5,6/1000 živorođenih.

U Varaždinskoj županiji u 2007. godini umrlo je ukupno 6 dojenčadi.

Najučestaliji uzroci dojenačke smrti u našoj županiji su vezani uz uranjeno rođenje i posljedičnu nezrelost ili se radi o prirodnim malformacijama. Najveći broj novorođenčadi umre u prvom ili sljedećih nekoliko dana života.

Struktura stanovništva prema Popisu 2001. godine pokazuje da je stanovništvo naše županije u trendu progresivnog starenja, budući da je udio starijih od 65 godina dosegao 15,3% (1971. godine 9,5%), a mlađih od 14 godina je smanjen na 17,2 % (1971. godine 24,3%).

U 2007. godini na području naše županije umrlo je ukupno 2.316 osoba, a broj umrlih proporcionalno raste sa godinama starosti.

U 2007. godini je umrlo 1.796 osoba starijih od 65 godina (u 2006. godini 1.624) te čine 77,5% svih umrlih.

Vodeći uzroci smrti su iz skupine cirkulacijskih bolesti od kojih je umrlo 1.245 osoba- 673,8/100.000 stanovnika (u Hrvatskoj 597,3/100.000 stanovnika).

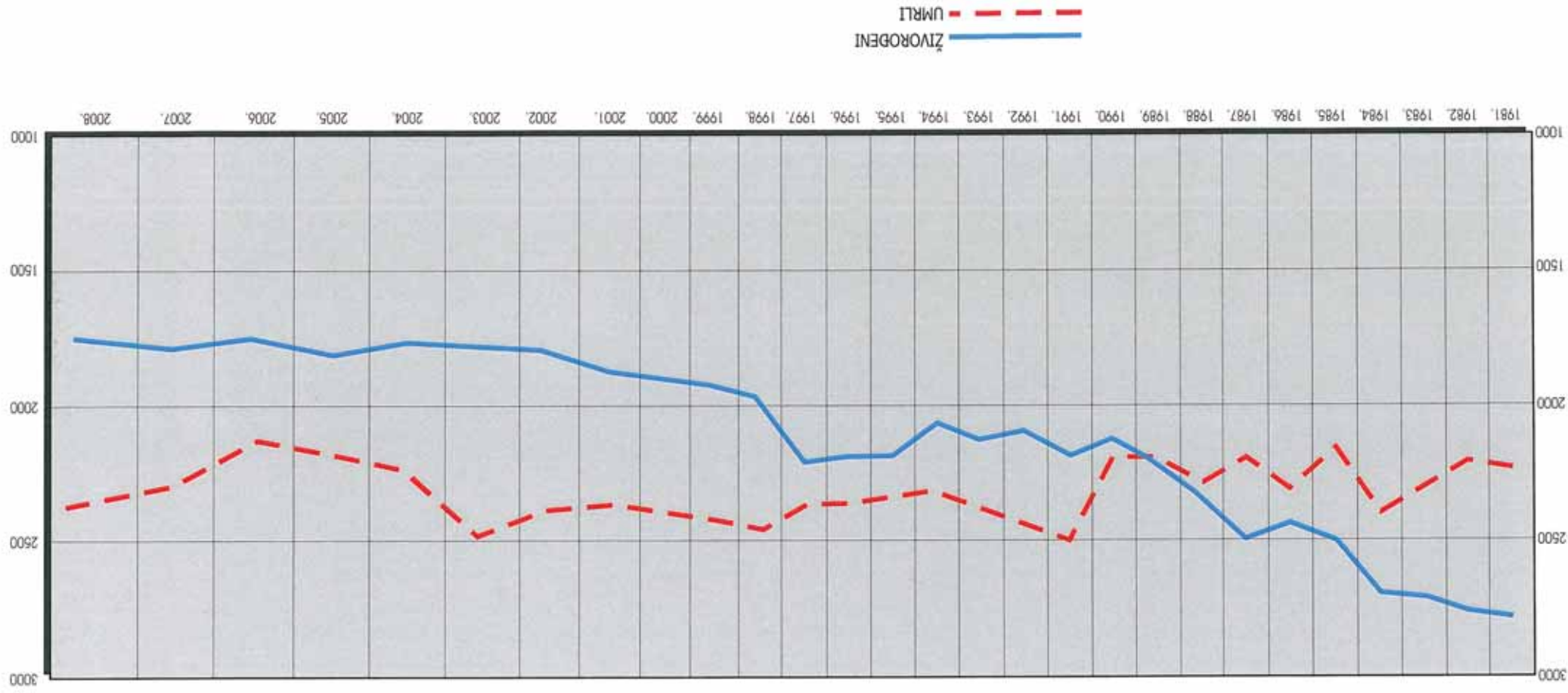
Od novotvorina, druge po redu skupine bolesti u 2007. godini umrlo je 530 osoba- 286,8/100.000 stanovnika, u Hrvatskoj 289,6/100.000 stanovnika. Preostale smrti odnose se na ozljede, trovanja, probavne bolesti, dišne bolesti i druge manje zastupljene bolesti.

2.1. OSNOVNI PODACI PRIRODNOG KRETANJA STANOVNIŠTVA
 VARAŽDINSKE ŽUPANIJE I REPUBLIKE HRVATSKE U RAZDOBLJU
 OD 1981. DO 2008. GODINE

Godina	Varaždinska županija			Republika Hrvatska		
	Živorodeni	Umrli	Prirodni priraštaj	Živorodeni	Umrli	Prirodni priraštaj
1981.	2.783	2.231	552	67.455	51.420	16.035
1982.	2.764	2.211	553	66.737	50.770	15.967
1983.	2.711	2.314	397	65.598	55.147	10.451
1984.	2.686	2.398	288	64.909	54.169	10.740
1985.	2.501	2.155	346	62.665	52.067	10.598
1986.	2.442	2.310	132	60.226	51.740	8.486
1987.	2.486	2.206	280	59.209	53.080	6.129
1988.	2.354	2.293	61	58.525	52.686	5.839
1989.	2.220	2.197	23	55.651	52.569	3.082
1990.	2.134	2.200	-66	55.409	52.192	3.217
1991.	2.187	2.508	-321	51.829	54.832	-3.003
1992.	2.097	2.437	-340	46.970	51.800	-4.830
1993.	2.128	2.383	-255	48.535	50.846	-2.311
1994.	2.067	2.318	-251	48.584	49.482	-898
1995.	2.191	2.337	-146	50.182	50.536	-354
1996.	2.189	2.362	-173	53.811	50.636	3.175
1997.	2.286	2.388	-102	55.501	51.964	3.537
1998.	1.984	2.486	-502	47.068	52.311	-5.243
1999.	1.930	2.383	-453	45.179	51.953	-6.774
2000.	1.853	2.371	-518	43.746	50.246	-6.500
2001.	1.790	2.266	-476	40.993	49.552	-8.559
2002.	1.688	2.329	-641	40.094	50.569	-10.475
2003.	1.683	2.492	-809	39.668	52.575	-12.907
2004.	1.725	2.245	-520	40.307	49.756	-9.449
2005.	1.834	2.199	-365	42.492	51.790	-9.298
2006.	1.764	2.125	-361	41.446	50.378	-8.932
2007.	1.721	2.316	-595	41.910	52.367	-10.457
2008.	1.727	2.354	-627	43.753	52.151	-8.398

Izvor podataka: Prirodno kretanje stanovništva 2007. godine
 Priopćenje za 2008. godinu

2.2. PRIRODNO KRETANJE STANOVNIŠTVA VARAŽDINSKE ŽUPANIJE
 U RAZDOBLJU OD 1981. DO 2008. GODINE
 (usporedi s tablicom 2.1.)



**2.3. OSNOVNI PODACI PRIRODNOG KRETANJA STANOVNIŠTVA U
VARAŽDINSKOJ ŽUPANIJI I REPUBLICI HRVATSKOJ U 2007. GODINI
- PO OPĆINAMA**

Republika/ Županija/ Općina	Rođeni		Umrli	Umrla dojenčad	Prirodni priraštaj
	Živorodeni	Mrtvorodeni			
Republika Hrvatska	41.910	160	52.367	234	-10.457
Varaždinska županija	1.721	5	2.316	6	-595
Grad	875	3	1.202	4	-327
Ivanec	103		186		-83
Lepoglava	69	1	111		-42
Ludbreg	77	2	98		-21
Novi Marof	151		174		-23
Varaždin	411		522	4	-111
Varaždinske Toplice	64		111		-47
OPĆINE	846	2	1.114	2	-268
Bednja	30		73		-43
Beretec	22		17		5
Breznica	22		40		-18
Breznički Hum	13		34		-21
Cestica	60		64		-4
Donja Voća	20		50		-30
Gornji Kneginec	57		56		1
Jalžabet	30		62		-32
Klenovnik	19		41		-22
Ljubešćica	23		23		0
Mali Bukovec	21		47		-26
Martijanec	39		52		-13
Maruševec	66		113	1	-47
Petrijanec	75		52		23
Sračinec	57	2	60	1	-3
Sveti Đurđ	50		58		-8
Sveti Ilija	39		31		8
Tmovec Bartolovečki	90		74		16
Veliki Bukovec	8		17		-9
Vidovec	54		67		-13
Vinica	34		50		-16
Visoko	17		33		-16

Izvor podataka: Prirodno kretanje stanovništva 2007. godine

2.4. OSNOVNE STOPE PRIRODNOG KRETANJA STANOVNIŠTVA U
VARAŽDINSKOJ ŽUPANIJI 2007. GODINE
- PO OPĆINAMA

Republika/ Županija/ Općina	Na 1000 stanovnika			Na 1000 živorođenih		
	Živorodeni	Umrli	Prirodni prirastaj	Mrtvorodeni	Umrli dojenčad	
Republika Hrvatska	9,4	11,8	-2,4	3,8	5,6	
Varaždinska županija	9,3	12,5	-3,2	2,9	3,5	
Grad	4,7	6,5	-1,8	1,7	2,3	
Ivanec	0,6	1,0	-0,4			
Lepoglava	0,4	0,6	-0,2	0,6		
Ludbreg	0,4	0,5	-0,1	1,1		
Novi Marof	0,8	1,0	-0,2			
Varaždin	2,2	2,8	-0,6		2,3	
Varažd. Toplice	0,3	0,6	-0,3			
OPĆINE	4,6	6,0	-1,4	1,2	1,2	
Bednja	0,2	0,4	-0,2			
Beretinec	0,1	0,1	0			
Breznica	0,1	0,2	-0,1			
Breznički Hum	0,1	0,2	-0,1			
Cestica	0,3	0,3	0			
Donja Voća	0,1	0,3	-0,2			
Gornji Knežinec	0,3	0,3	0			
Jalžabet	0,2	0,3	-0,1			
Klenovnik	0,1	0,2	-0,1			
Ljubešćica	0,1	0,1	0			
Mali Bukovec	0,1	0,3	-0,2			
Martijanec	0,2	0,3	-0,1			
Maruševac	0,4	0,6	-0,2		0,6	
Petrijanec	0,4	0,3	0,1			
Sračinec	0,3	0,3	0	1,2	0,6	
Sveti Đurđ	0,3	0,3	0			
Sveti Ilija	0,2	0,2	0			
Tmovec Bartolov.	0,5	0,3	0,2			
Veliki Bukovec	0,0	0,1	-0,1			
Vidovec	0,3	0,4	-0,1			
Vinica	0,2	0,3	-0,1			
Visoko	0,1	0,2	-0,1			

2.5. ŽIVOROĐENI PREMA SPOLU I MJESTU PORODAJA U
VARAŽDINSKOJ ŽUPANIJI 2007. GODINE
- PO OPĆINAMA

Republika/ Županija/ Općina	Ukupno	Spol		Zdravstvena ustanova	Mjesto porođaja	
		Muški	Ženski		Uz stručnu pomoć	Bez stručne pomoći
Republika Hrvatska	41.910	21.460	20.450	41.879	19	12
Varaždinska županija	1.721	862	859	1.721		
Grad	875	442	433	875		
Ivanec	103	58	45	103		
Lepoglava	69	35	34	69		
Ludbreg	77	36	41	77		
Novi Marof	151	72	79	151		
Varaždin	411	210	201	411		
Varažd. Toplice	64	31	33	64		
OPĆINE	846	420	426	846		
Bednja	30	14	16	30		
Beretinec	11	12	10	22		
Breznica	22	11	11	22		
Breznički Hum	13	5	8	13		
Cestica	60	35	25	60		
Donja Voća	20	10	10	20		
Gornji Kneginec	57	34	23	57		
Jalžabet	30	16	14	30		
Klenovnik	19	10	9	19		
Ljubešćica	23	13	10	23		
Mali Bukovec	21	9	12	21		
Martijanec	39	21	18	39		
Maruševec	66	26	40	66		
Petrijanec	75	35	40	75		
Sračinec	57	23	34	57		
Sveti Đurd	50	23	27	50		
Sveti Ilija	39	21	18	39		
Timovec Bartolov.	90	47	43	90		
Veliki Bukovec	8	1	7	8		
Vidovec	54	30	24	54		
Vinica	34	16	18	34		
Visoko	17	8	9	17		

2.6. ŽIVOROĐENI PREMA STAROSTI MAJKE U
VARAŽDINSKOJ ŽUPANIJI 2007. GODINE
- PO OPĆINAMA

Republika/ Županija/ Općina	Ukupno	Starost majke						40 i više	Nepoz nato
		Do 15	15-19	20-29	30-39	40 i više			
Republika Hrvatska	41.910	5	1.772	23.618	15.569	907	39		
Varaždinska županija	1.721	1	82	1.157	452	29			
Grad	875		33	535	289	18			
Ivanec	103		5	75	22	1			
Lepoglava	69		5	43	21				
Ludbreg	77		5	47	24	1			
Novi Marof	151		4	97	49	1			
Varaždin	411		13	226	159	13			
Varažd. Toplice	64		1	47	14	2			
OPĆINE	846	1	49	622	163	11			
Bednja	30		2	20	8				
Beretinec	22		1	16	5				
Breznica	22			20	2				
Breznički Hum	13			10	3				
Cestica	60		7	39	14				
Donja Voća	20		1	13	5	1			
Gornji Kneginec	57		4	41	12				
Jalžabet	30			25	4	1			
Klenovnik	19			18	1				
Ljubešćica	23		1	19	3				
Mali Bukovec	21		1	16	4				
Martijanec	39		3	29	6	1			
Maruševec	66		2	47	16	1			
Petrijanec	75		9	54	10	2			
Sračinec	57		3	40	14				
Sveti Đurd	50		4	41	4	1			
Sveti Ilija	39			29	7	3			
Tmovec Bartolov.	90	1	5	66	18				
Veliki Bukovec	8			5	3				
Vidovec	54		2	40	11	1			
Vinica	34		3	24	7				
Visoko	17		1	10	6				

2.7. ŽIVOROĐENI PREMA REDU ROĐENJA DJETETA U VARAŽDINSKOJ
 ŽUPANIJI U 2007. GODINI
 - PO OPĆINAMA

Republika/ Županija/ Općina	Ukupno	Red rođenja djeteta			
		Prvo	Drugo	Treće i više	Nepoznato
Republika Hrvatska	41.910	19.622	14.220	7.811	257
Varaždinska županija	1.721	815	597	304	5
Grad	875	430	316	128	1
Ivanec	103	53	41	9	
Lepoglava	69	33	22	14	
Ludbreg	77	35	30	12	
Novi Marof	151	59	56	35	1
Varaždin	411	217	144	50	
Varažd. Toplice	64	33	23	8	
OPĆINE	846	385	281	176	4
Bednja	30	16	8	6	
Beretinec	22	11	7	4	
Breznica	22	13	5	4	
Breznički Hum	13	6	4	3	
Cestica	60	31	14	15	
Donja Voća	20	10	4	6	
Gornji Knežinec	57	33	15	8	1
Jalžabet	30	13	10	6	1
Klenovnik	19	10	7	2	
Ljubešćica	23	11	10	2	
Mali Bukovec	21	6	6	9	
Martijanec	39	18	15	6	
Maruševac	66	31	24	11	
Petrijanec	75	22	25	28	
Sračinec	57	28	22	7	
Sveti Đurđ	50	25	12	12	1
Sveti Ilija	39	14	15	10	
Tmovec Bartolov.	90	36	42	11	1
Veliki Bukovec	8	4	2	2	
Vidovec	54	27	16	11	
Vinica	34	13	15	6	
Visoko	17	7	3	7	

**2.8. UMRLA DOJENČAD PREMA SPOLU I STAROSTI
U VARAŽDINSKOJ ŽUPANIJI 2007. GODINE**

Starost umrle dojenčadi	Republika Hrvatska	Varaždinska županija
Ukupno	234	6
Od toga ženska	120	3
Starost umrle dojenčadi ispod 24 sata	73	1
I dan	29	
2-6 dana	34	1
7-13 dana	19	
14-20 dana	4	
21-29 dana	9	
1-6 mjeseci	53	4
7-11 mjeseci	13	

**2.9. UMRLA DOJENČAD PREMA UZROKU SMRTI U VARAŽDINSKOJ
ŽUPANIJI 2007. GODINE**

Grupe uzroka smrti (Prema X MKB)	Republika Hrvatska	Varaždinska županija
Ukupno	234	6
I Zarazne i parazitarne bolesti	1	
II Novotvorine	1	
III Bolesti krvi i imunološkog sustava		
IV Endokrine bolesti	3	
VI Bolesti živčanog sustava	1	1
IX Bolesti cirkulacijskog sustava	5	
X Bolesti dišnog sustava	8	
XI Bolesti probavnog sustava		
XIII Bolesti mišićno-koštanog sustava		
XVI Određena stanja u perinatalnom razdoblju	127	5
XVII Prirodne malformacije	72	
XVIII Abnormalni klinički i laboratorijski nalazi	11	
XIX Ozljede, trovanja	5	

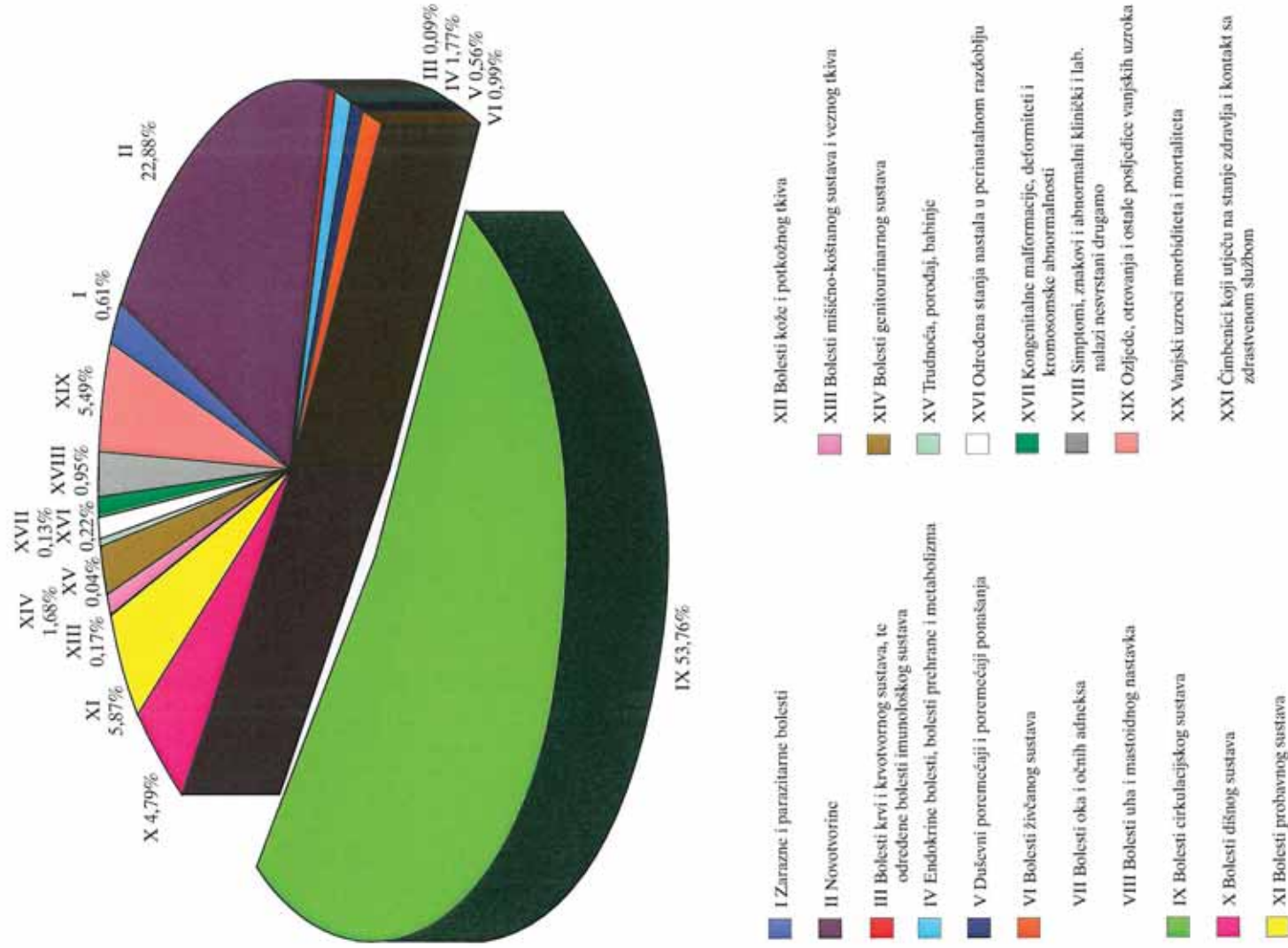
**2.10. UMRLI PREMA UZROKU SMRTI
U VARAŽDINSKOJ ŽUPANIJI 2007. GODINE
-PO OPĆINAMA**

Republika Županija Općina	Ukupno	Grupe uzroka smrti							
		I	II	III	IV	V	VI	VIII	
Repub. Hrvatska	52.367	407	12.853	47	1.351	778	740	1	
Varažd. županija	2.316	14	530	2	41	13	23		
Grad	1.202	5	300	2	23	8	11		
Ivanec	186	1	46	1	2	1	2		
Lepoglava	111	1	15		1		1		
Ludbreg	98		28		3	2			
Novi Marof	174	1	47		3	1	3		
Varaždin	522	1	144		10	4	5		
Varaždín. Toplice	111	1	20	1	4				
OPĆINE	1.114	9	230		18	5	12		
Bednja	73	1	12		1				
Beretinec	17		5		2		1		
Breznica	40		7						
Breznički Hum	34		11		2	1			
Cestica	64	1	9		1				
Donja Voća	50	1	9						
Gornji Knežinec	56		9		2		1		
Jalžabet	62	1	18		1				
Klenovnik	41	1	9				2		
Ljubešćica	23		2				1		
Mali Bukovec	47		5		2		1		
Martijanec	52		16			2			
Maruševac	113		20		2		1		
Petrijanec	52		13						
Sračinec	60		20						
Sveti Đurd	58		8		1		2		
Sveti Ilija	31		9						
Timovec Bartolove	74	3	14		1	1			
Veliki Bukovec	17		4						
Vidovec	67		16		1		2		
Vinica	50		9						
Visoko	33	1	5		2	1	1		

**2. 10. UMRLI PREMA UZROKU SMRTI U VARAŽDINSKOJ
ŽUPANIJI 2007. GODINE
- PO OPĆINAMA – nastavak**

Republika Županija Općina	Grupe uzroka smrti												
	IX	X	XI	XII	XIII	XIV	XV	XVI	XVII	XVIII	XIX		
Repub. Hrvatska	26.506	2.636	2.355	27	82	844	6	127	112	543	2.952		
Varažd. županija	1.245	111	136		4	39	1	5	3	22	127		
Grad	630	53	70		2	23	1	3		9	62		
Ivanec	102	11	11		1	2					6		
Lepoglava	55	13	11			2					12		
Ludbreg	46	2	5			2				6	4		
Novi Marof	99	5	8			2					5		
Varaždin	261	18	26		1	13	1	3		3	32		
Varažd. Toplice	67	4	9			2					3		
OPĆINE	615	58	66		2	16		2	3	13	65		
Bednja	43	5	6							2	3		
Berefincec	7		1								1		
Breznica	27	4	2										
Breznički Hum	18	1									1		
Cestica	38	1	6			2				1	5		
Donja Voća	28	4	4								4		
Gornji Kneginec	31	1	8			1					3		
Jalžabet	30	3	3			1					5		
Klenovnik	19	5	1			1					3		
Ljubešćica	15	1	3			1							
Mali Bukovec	25	3	1			1				4	5		
Martijanec	22	2	1		2					3	4		
Maruševec	75	7	5					1			2		
Petrijanec	25	6	2						1		5		
Sračinec	28	4	6					1			1		
Sveti Đurđ	35	3				1			1	2	5		
Sveti Ilija	18		2			1					1		
Trnovec Bartolov	36	5	6			1					7		
Veliki Bukovec	8	1				2					2		
Vidovec	38		2			1					7		
Vinica	30	1	5			3				1	1		
Visoko	19	1	2						1				

2.11. UMRLI PO SKUPINAMA BOLESTI U POSTOCIMA 2007. GODINE



**2.12. UMRLI PREMA STAROSTI U VARAŽDINSKOJ
ŽUPANIJI 2007. GODINE
– PO OPĆINAMA**

Republika Županija Općina	Ukupno	Godine starosti									
		0	1-4	5-9	10-14	15-19	20-24	25-29	30-34	35-39	40-44
Repub. Hrvatska	52.367	234	35	33	32	130	207	208	249	332	575
Varažd. županija	2.316	6	2	2	4	6	3	9	11	11	27
Grad	1.202	4	1	1	3	2	1	5	7	4	14
Ivanec	186			1				1			3
Lepoglava	111				1					1	2
Ludbreg	98					1				1	2
Novi Marof	174				1	1					2
Varaždin	522	4	1		1	1	1	4	3	2	5
Varažd. Toplice	111								4		
OPĆINE	1.114	2	1	1	1	4	2	4	4	7	13
Bednja	73										
Beretinec	17										
Breznica	40							1			
Breznički Hum	34										
Cestica	64			1						1	1
Donja Voća	50					1				1	
Gornji Knežinec	56					1	1				1
Jalžabet	62							1			3
Klenovnik	41				1					1	1
Ljubešćica	23										
Mali Bukovec	47										1
Martijanec	52									1	
Maruševac	113	1								1	3
Petrijanec	52				1				2	1	1
Sračinec	60	1							1		
Sveti Đurđ	58							1			
Sveti Ilija	31								1		
Trnovec Bartolove	74						1			1	1
Veliki Bukovec	17										
Vidovec	67					1					
Vinica	50										
Visoko	33		1					1			1

2.12. UMRLI PREMA STAROSTI U VARAŽDINSKOJ ŽUPANIJI 2007. GODINE
– PO OPĆINAMA- nastavak

Republika Županija Općina	Godine starosti											Nepo znato
	45-49	50-54	55-59	60-64	65-69	70-74	75-79	80+				
Repub. Hrvatska	1.140	2.060	2.673	2.931	4.936	7.496	9.997	19.088	11			
Varažd. županija	55	106	132	146	230	324	439	803				
Grad	28	47	59	80	128	177	218	423				
Ivanec	7	10	11	16	12	25	40	60				
Lepoglava	4	9	5	6	14	17	17	35				
Ludbreg	3	5	4	6	6	11	15	44				
Novi Marof	4	4	7	14	18	25	33	65				
Varaždin	10	16	26	31	62	79	87	190				
Varažd. Toplice		3	6	7	16	20	26	29				
OPĆINE	27	59	73	66	102	147	221	380				
Bednja	1	4	4	3	5	9	15	32				
Beretinec	1	1	3	1	2	2	1	6				
Breznica	1	3	1	1	3	5	10	15				
Breznički Hum			2	2	3	5	6	16				
Cestica	3	4	2	5	8	6	11	22				
Donja Voća	2	3	4	3	5	7	10	14				
Gornji Knežinec	2	2	5	4	6	8	10	16				
Jalžabet	1	2	3	3	6	8	14	21				
Klenovnik	1	3	2		5	3	9	15				
Ljubeščica	1	1	2	1	3	5	1	9				
Mali Bukovec	1	1	5	1	2	7	14	15				
Martijanec	3	3	2	5	5	11	8	14				
Maruševec	3	4	7	9	9	17	13	46				
Petrijanec	2	3	1	2	5	8	13	13				
Sračinec	1	3	6	5	9	11	14	9				
Sveti Đurđ		4	4		3	5	15	26				
Sveti Ilija	1	1	4	4		2	5	13				
Trnovec Bartolove	1	4	6	8	5	9	14	24				
Veliki Bukovec	1	3		1			6	6				
Vidovec	1	6	7	6	7	11	9	19				
Vinica		3	2	1	8	6	12	18				
Visoko		1	1	1	3	2	11	11				

**2. 13. UMRLI PREMA SPOLU, MJESTU SMRTI I LIJEČENJU BOLESTI OD
KOJE SU UMRLI U VARAŽDINSKOJ ŽUPANIJI 2007. GODINE
- PO OPĆINAMA**

Republika Županija Općina	Ukupno	Od toga muški	Mj. smrti zdr. ustan.	Liječeni		
				Da	Ne	Nepoz.
Repub. Hrvatska	52.367	26.300	25.467	46.875	4.219	1.273
Varažd. županija	2.316	1.146	1.405	2.044	261	11
Grad	1.202	579	767	1.083	116	3
Ivanec	186	91	121	171	15	
Lepoglava	111	60	73	96	15	
Ludbreg	98	42	48	77	19	2
Novi Marof	174	88	133	164	10	
Varaždin	522	247	315	474	47	1
Varažd. Toplice	111	51	77	101	10	
OPĆINE	1.114	567	638	961	145	8
Bednja	73	32	39	64	9	
Beretinec	17	8	12	15	2	
Breznica	40	18	27	36	3	1
Breznički Hum	34	19	21	33	1	
Cestica	64	31	30	52	12	
Donja Voća	50	26	30	43	7	
Gornji Kneginec	56	30	40	51	5	
Jalžabet	62	28	34	53	9	
Klenovnik	41	21	29	39	2	
Ljubeščica	23	9	14	22	1	
Mali Bukovec	47	26	19	31	14	2
Martijanec	52	31	20	34	15	3
Maruševec	113	51	67	103	9	1
Petrijanec	52	32	31	48	4	
Sračinec	60	34	35	55	5	
Sveti Đurđ	58	21	28	49	8	1
Sveti Ilija	31	13	23	30	1	
Trnovec Bartolove	74	45	41	61	13	
Veliki Bukovec	17	9	8	15	2	
Vidovec	67	36	37	54	13	
Vinica	50	27	30	42	8	
Visoko	33	20	23	31	2	

2. 14. STRUKTURA UZROKA SMRTI PO SKUPINAMA BOLESTI NA PODRUČJU VARAŽDINSKE ŽUPANIJE U 2006, 2007. I 2008. GODINI

Rang	2006.			2007.			2008.		
	Skupine	Broj	%	Skupine	Broj	%	Skupine	Broj	%
1.	IX	1.119	52,7	IX	1.245	53,8	IX	1.187	50,4
2.	II	506	23,8	II	530	22,9	II	555	23,6
3.	XI	125	5,9	XI	136	5,9	XI	167	7,1
4.	XIX	123	5,8	XIX	127	5,5	XIX	140	5,9
5.	X	112	5,3	X	111	4,8	X	120	5,1
6.	XIV	44	2,1	IV	41	1,8	IV	49	2,1
7.	IV	28	1,3	XIV	39	1,7	XIV	37	1,6
8.	VI	24	1,1	VI	23	0,9	V	27	1,1
9.	I	12	0,6	XVIII	22	0,9	I	21	0,9
10.	V	9	0,4	I	14	0,6	VI	21	0,9
11.	XVIII	8	0,4	V	13	0,6	XVIII	20	0,8
12.	XVI	5	0,2	XVI	5	0,2	XVI	6	0,2
13.	XVII	4	0,2	XIII	4	0,2	XVII	2	0,1
14.	III	3	0,1	XVII	3	0,1	XIII	1	0,1
15.	XIII	2	0,1	III	2	0,1	III	1	0,1
16.	XII	1	0,0	XV	1	0,0	-	-	-
Ukupno		2.125	100%		2.316	100%		2.354	100%

Od bolesti cirkulacijskog sustava umire najveći broj naših stanovnika unatrag zadnje tri promatrane godine, pa tako i 2008. godine sa udjelom od 50,4%. Slijede ih redom smrtnosti od novotvorina 23,6 te od bolesti probavnog sustava 7,1%.

**2. 15. DESET VODEĆIH UZROKA SMRTI NA PODRUČJU VARAŽDINSKE
ŽUPANIJE U 2007. 2008. GODINI**

2007.

Red. broj	Šifra	Dijagnoza- MKB-X	N	%
1.	I 25	Kronična ishemična bolest srca	221	18,6
2.	I 64	Inzult nespecificiran kao krvarenje	206	17,4
3.	I 21	Akutni infarkt miokarda	192	16,2
4.	I 50	Insuficijencija srca	151	12,7
5.	C 34	Zloćudna novotvorina dušnica i pluća	89	7,5
6.	I 46	Arest srca	85	7,2
7.	I 26	Plućna embolija	67	5,6
8.	I 70	Ateroskleroza	62	5,2
9.	C 16	Zloćudna novotvorina želuca	60	5,1
10.	I 69	Posljedice cerebrovaskularnih bolesti	54	4,5
Ukupno:			1.187	100,0

2008.

Red. broj	Šifra	Dijagnoza- MKB-X	N	%
1.	I 25	Kronična ishemična bolest srca	259	22,8
2.	I 21	Akutni infarkt miokarda	146	12,9
3.	I 50	Insuficijencija srca	146	12,9
4.	I 64	Inzult nespecificiran kao krvarenje	133	11,7
5.	C 34	Zloćudna novotvorina dušnica i pluća	111	9,8
6.	I 69	Posljedice cerebrovaskularnih bolesti	81	7,1
7.	I 70	Ateroskleroza	78	6,9
8.	I 46	Arest srca	70	6,1
9.	J 18	Pneumonija	55	4,9
10.	I 26	Plućna embolija	55	4,9
Ukupno:			1.134	100,0

Izvor podataka: Dokumentacija Državnog zavoda za statistiku 2007. i 2008.

2. 16. UMRLI S PREBIVALIŠTEM U VARAŽDINSKOJ ŽUPANIJI PO SKUPINAMA BOLESTI, TE UDIO I STOPE NA 100.000 STANOVNIKA U 2008. GODINI - USPOREDBA S REPUBLIKOM HRVATSKOM

Uzrok smrti MKB - X	Varaždinska županija			Republika Hrvatska		
	Broj	%	Stopa na 100.000 st.	Broj	%	Stopa na 100.000 st.
I A 00-B 99	21	0,89	11,37	327	0,63	7,37
II C 00-D 49	555	23,58	300,38	13.280	25,46	299,27
III D 50-D 89	1	0,04	0,54	43	0,08	0,97
IV E 00-E 90	49	2,08	26,52	1.332	2,55	30,01
V F 00-F 99	27	1,15	14,61	772	1,48	17,40
VI G 00-G 99	21	0,89	11,37	774	1,48	17,44
VIII H 60-H 95						
IX I 00-I 99	1.187	50,43	642,42	26.235	50,31	591,22
X J 00-J 99	120	5,10	64,95	2.249	4,31	50,68
XI K 00-K 93	167	7,09	90,38	2.433	4,67	54,83
XII L 00-L 99				22	0,04	0,50
XIII M 00-M 99	1	0,04	0,54	74	0,14	1,67
XIV N 00-N 99	37	1,57	20,02	797	1,53	17,96
XV O 00-O 99				3	0,01	0,07
XVI P 00-P 96	6	0,25	3,25	111	0,21	2,50
XVII Q 00-Q 99	2	0,09	1,08	108	0,21	2,43
XVIII R 00-R 99	20	0,85	10,82	557	1,07	12,55
XIX S 00-T 99	140	5,95	75,77	3.034	5,82	68,37
UKUPNO:	2.354	100,00	1.274,02	52.151	100,00	1.175,24

Vodeći uzroci smrti 2008. godine te stope smrtnosti za Varaždinsku županiju po skupinama bolesti- stanja (prema MKB-X) za oba spola su:

1. Bolesti cirkulacijskog sustava- 642,42/100.000
2. Novotvorine- 300,38/100.000
3. Bolesti probavnog sustava 90,38/100.000
4. Ozljede, otrovanja i neke druge posljedice vanjskih uzroka 75,77/100.000
5. Bolesti dišnog sustava 64,95/100.000

Broj stanovnika Varaždinske županije prema popisu stanovništva 2001. bio je 184.769.
Broj stanovnika Republike Hrvatske prema popisu stanovništva 2001. bio je 4.437.460.

3. ZDRAVSTVENE USTANOVE I RADNICI U ZDRAVSTVU

I u 2008.g. u Varaždinskoj županiji sustav zdravstvene zaštite organiziran je:

- a) na primarnoj razini djeluju slijedeće ustanove
 - 1. Zavod za javno zdravstvo Varaždinske županije
 - 2. Dom zdravlja Varaždinske županije
 - 3. Zdravstvena stanica željezničara Varaždin
 - 4. Ljekarne:
 - Ljekarna Varaždinske županije
 - Privatne ljekarne
- b) na sekundarnoj razini djeluju slijedeće ustanove
 - 1. Opća bolnica Varaždin
 - 2. Specijalna bolnica za plućne bolesti i TBC Klenovnik
 - 3. Specijalna bolnica za kronične bolesti Novi Marof
 - 4. Specijalna bolnica za medicinsku rehabilitaciju Varaždinske Toplice
- c) Ustanove za zdravstvenu njegu u kući
- d) Zdravstvene ustanove – jedinice privatne prakse

Krajem 2008. godine u sustavu zdravstva Varaždinske županije bilo je stalno zaposleno 3.170 radnika. Od toga su 2.162 zdravstveni radnici (68%), 216 administrativni, a 792 tehnički radnici, što znači da je udio administrativno- tehničkih radnika u ukupnom broju uposlenih 32%. U strukturi zaposlenih najviše je zdravstvenih radnika sa srednjom stručnom spremom- 39,9%, a liječnici čine 13,0%.

3.1. RADNICI PO POJEDNIM ZDRAVSTVENIM USTANOVAMA U VARAŽDINSKOJ ŽUPANJI

- na dan 31. 12. 2008. - stalni radni odnos

SVE- UKUPNO (9+11+12)	ZDRAVSTVENI RADNICI																
	OSTALI		ADMINIS I TRATVN RADNICI	TEHNIČK I RADNICI	1	2	3	4	5	6	7	8	9	10	11	12	13
					SJEDIŠTE	UKUPNO	LIJEČNIC I	LIJEČNICI STOMA- TOLOZI	FARMA- CEUTI	OSTALI ZDRAV. VSS	VIŠA STRUČNA SPREMA	SREDNJA STRUČNA SPREMA	NIZA STRUČNA SPREMA	ADMINIS I TRATVN RADNICI	TEHNIČK I RADNICI		
					DOM ZDRAVLJA VARAŽDIN, KOLODVORSKA 20	UKUPNO	UKUPNO	UKUPNO	UKUPNO	UKUPNO	UKUPNO	UKUPNO	UKUPNO	UKUPNO	UKUPNO	UKUPNO	UKUPNO
					OPĆA BOLNICA VARAŽDIN, MEŠTROVIĆEVA BB	UKUPNO	UKUPNO	UKUPNO	UKUPNO	UKUPNO	UKUPNO	UKUPNO	UKUPNO	UKUPNO	UKUPNO	UKUPNO	UKUPNO
					ZZZJ VARAŽDINSKE ŽUPANIJE VARAŽDIN, MEŠTROVIĆEVA BB	UKUPNO	UKUPNO	UKUPNO	UKUPNO	UKUPNO	UKUPNO	UKUPNO	UKUPNO	UKUPNO	UKUPNO	UKUPNO	UKUPNO
					ZDRAVSTVENA STANICA ZELJEZNIČARA VŽ VARAŽDIN, MILČETIĆEVA 17	UKUPNO	UKUPNO	UKUPNO	UKUPNO	UKUPNO	UKUPNO	UKUPNO	UKUPNO	UKUPNO	UKUPNO	UKUPNO	UKUPNO
					LIJEKARNA VARAŽDINSKE ŽUPANIJE VARAŽDIN, KOLODVORSKA 18	UKUPNO	UKUPNO	UKUPNO	UKUPNO	UKUPNO	UKUPNO	UKUPNO	UKUPNO	UKUPNO	UKUPNO	UKUPNO	UKUPNO
					BOLNICA ZA PLUĆNE BOLESTI I TBC KLENOVNİK VARAŽDIN, N. MAROF, VARAŽDINSKA 2	UKUPNO	UKUPNO	UKUPNO	UKUPNO	UKUPNO	UKUPNO	UKUPNO	UKUPNO	UKUPNO	UKUPNO	UKUPNO	UKUPNO
					SPEC. BOL. ZA KRONIČNE BOLESTI NOVI MAROF SPEC. BOLN. ZA MEDIC. REHABILITAC. VŽ, TOPLIČE TRG SLOBODE 1	UKUPNO	UKUPNO	UKUPNO	UKUPNO	UKUPNO	UKUPNO	UKUPNO	UKUPNO	UKUPNO	UKUPNO	UKUPNO	UKUPNO
					PRIVATNE ORDINACIJE KUĆNA NIEGA, LIJEKARNE VARAŽDINSKA ŽUPANIJA	UKUPNO	UKUPNO	UKUPNO	UKUPNO	UKUPNO	UKUPNO	UKUPNO	UKUPNO	UKUPNO	UKUPNO	UKUPNO	UKUPNO

Izvor podataka: Hrvatski zavod za javno zdravstvo

**3.2. RADNICI PREMA STRUČNOJ SPREMI I PROFILU U VARAŽDINSKOJ
ŽUPANIJI (stalni radni odnos)- na dan 31. 12. 2008.**

Stupanj stručne spreme i profil	Broj radnika	%
Ukupno	3.170	100
I ZDRAVSTVENI RADNICI	2.162	68,2
Liječnici	411	13,0
Liječnici stomatolozi	89	2,8
Farmaceuti	87	2,7
Ostali VSS	28	0,9
Zdravstveni radnici VŠS	236	7,4
Zdravstveni radnici SSS	1.264	39,9
Zdravstveni radnici NSS	47	1,5
II ADMINISTRATIVNI RADNICI	216	6,8
III TEHNIČKI RADNICI	792	25,0

4. PRIMARNA ZDRAVSTVENA ZAŠTITA

U djelatnosti primarne zdravstvene zaštite u najužem smislu sadržane su djelatnosti opće/obiteljske medicine i djelatnosti za zdravstvenu zaštitu dojenčadi i male djece.

2008. godine u Varaždinskoj županiji radilo je u tim djelatnostima 95 liječnika. Od tog broja bilo je 64 specijalista svih specijalnosti (od njih 51 su specijalisti opće/obiteljske medicine, 8 specijalisti pedijatrije, 1 specijalist školske medicine, 4 specijalista medicine rada. Ostalih djelatnika bilo je: 2 VŠS, 94 SSS.

Od 1995. godine iz djelatnosti primarne zdravstvene zaštite izvještava se o ukupnom broju osiguranika u skrbi, kao i o broju osiguranika koji su u tekućoj godini koristili zdravstvenu zaštitu. U skrbi primarne zdravstvene zaštite u 2008. godini koristilo je 142.045 osiguranika ili 77,0 % od ukupnog broja osiguranika. U odnosu na 2007. godinu to je gotovo isti broj. U djelatnosti opće, obiteljske medicine u 2008. godini zdravstvenu zaštitu koristilo je 76,6% osiguranika, a u djelatnosti za zdravstvenu zaštitu dojenčadi i male djece 83,6%.

U 2008. godini ostvareno je 1.221.691 posjeta ili za 4,4% više u odnosu na 2007. godinu. Broj posjeta u ordinacijama ostalim zdravstvenim djelatnicima, zabilježen tijekom 2008. godine iznosio je 446.770 ili za 8,0 više nego u 2007. godini. Broj pregleda u liječničkim ordinacijama iznosio je 774.921 i više je za 2,4% nego prethodne godine. Broj pregleda u kući 2008. godine pao je za 2,2% u odnosu na prethodnu godinu. U usporedbi s 2001. godinom broj pregleda u kući 2008. godine manji je za 15,7%.

Od 1995. godine prati se broj upućivanja na specijalističke preglede. 2008. godine zabilježeno je 264.160 upućivanja od strane timova primarne zdravstvene zaštite, što je 9,3% više nego 2007. godine.

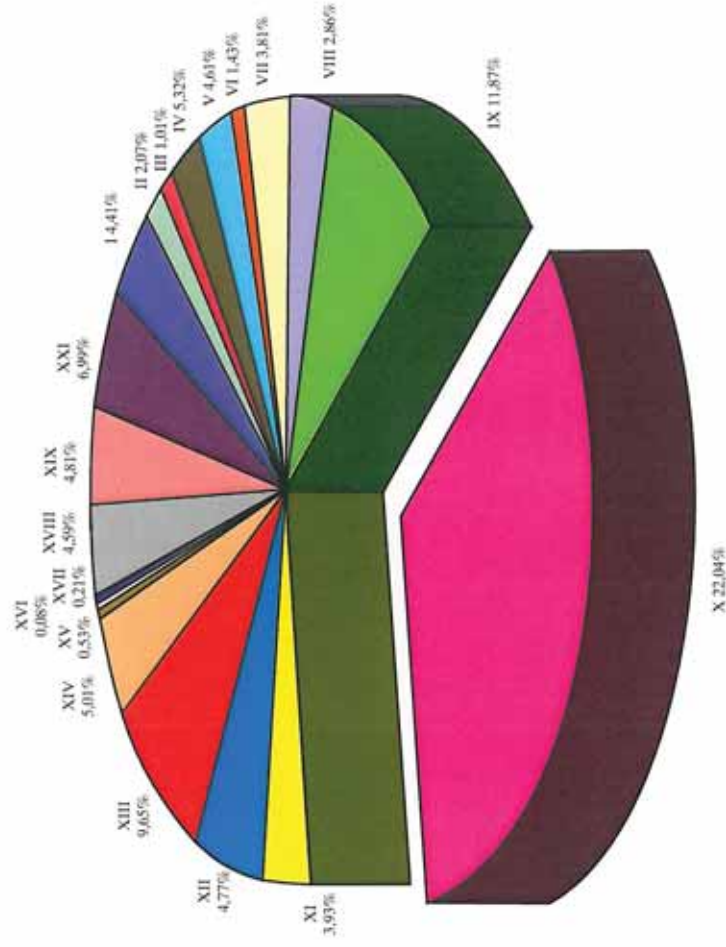
Broj preventivnih pregleda morao bi se poboljšati, budući da Ministarstvo zdravstva i socijalne skrbi i HZZO uveo je obvezatne sistematske preglede za populaciju stariju od 50 godina.

U djelatnosti primarne zdravstvene zaštite 2008. godine zabilježeno je 19.385 preventivnih posjeta djece u dobi do 7 godina od kojih je 7.792 preventivnih posjeta dojenčadi ili 3,5 posjeta po dojenčetu i 11.593 preventivnih posjeta djece 1-6 godina odnosno 1,2 posjeta po malom djetetu.

Uvidom u kretanje učestalosti korištenja zdravstvene zaštite u djelatnosti primarne zdravstvene zaštite 2008. godine na prvom mjestu su kao i 2007. godine:

1. Bolesti dišnog sustava (104.024 ili 22,0% ukupno utvrđenih bolesti) od kojih su najzastupljenije akutne infekcije gornjeg dišnog sustava,
 2. Bolesti srca i krvnih žila (56.032 ili 11,9%) među kojima je 64,1% zabilježena hipertenzivna bolest,
 3. Bolesti mišićno-koštanog sustava i vezivnog tkiva (45.548 ili 9,7%).
- Učestalost ostalih bolesti može se pratiti na prikazanom grafikonu.

4.1. UDIO POJEDINIH SKUPINA BOLESTI U UKUPNOM POBOLU PRIMARNE ZDRASTVENE ZAŠTITE ZA 2008. GODINU



Izvor podataka:
Bolesti i stanja utvrđena u primarnoj
zdravstvenoj zaštiti u 2008.

Broj posjeta i broj pregleda u ordinaciji i kući bolesnika po dobnim skupinama po općinama

Lokacija	Broj posjeta u ordinaciji po dobnim skupinama				Broj posjeta u kući bolesnika po dobnim skupinama				Broj pregleda u ordinaciji po dobnim skupinama				Broj pregleda u kući bolesnika po dobnim skupinama							
	0-6	7-19	20-64	>=65	0-6	7-19	20-64	>=65	0-6	7-19	20-64	>=65	0-6	7-19	20-64	>=65				
Varaždinska županija	104021	120491	638305	358874	122691	160	414	5631	12267	18472	84404	88666	393169	208682	774921	157	394	4823	11016	16390
BEDNJA	960	2433	12795	8300	24488	3	12	60	226	301	914	822	10092	7096	774921	157	394	4823	11016	16390
BERTINČEC	1058	2172	8884	4804	16718	10	19	77	272	301	914	822	10092	7096	774921	157	394	4823	11016	16390
BREZNICA	503	1645	11645	1969	11645	0	9	66	228	302	461	1592	3705	1832	7678	9	3	48	205	301
CESTICA	2329	2926	15151	9818	30224	3	3	47	327	380	302	1592	9894	5540	17487	0	9	65	228	302
DONJA VOČA	0	701	5755	4312	10768	0	1	29	64	94	0	574	3766	2803	7143	3	3	47	327	380
DONJI MARTIJANEC	0	431	4127	2640	7198	0	0	24	220	244	0	396	3677	2230	6303	0	0	24	218	242
GORNJI KNEGINEC	733	2970	15037	10697	29437	0	0	21	155	249	539	2212	6145	17558	0	0	24	218	242	
BREZNIČKI HUM	123	842	6003	3767	10735	0	0	1	93	155	249	539	2212	6145	17558	0	0	24	218	242
IVANEC	14121	13553	62843	35025	125542	4	4	10	262	681	957	10145	38352	21503	79714	4	1	21	191	249
JALŽABET	1330	2090	12085	7258	22763	4	4	10	219	215	448	1105	1504	6865	4432	13906	10	95	167	276
KLENOVIK	748	1241	6458	3778	12225	0	0	0	50	215	448	1105	1504	6865	4432	13906	10	95	167	276
LEPOGLAVA	2940	4866	30637	15272	53715	7	7	6	117	117	636	2226	1042	4662	8961	0	0	50	233	283
LUBREG	9718	7594	35172	20811	73295	0	0	38	657	1414	2008	6903	21542	11129	44780	7	6	112	497	622
LJUBEŠČICA	0	1549	6518	3437	11504	0	0	3	45	189	237	622	3679	1768	6069	0	0	37	181	221
MALI BUKOVEC	0	704	4482	3975	9161	0	0	4	28	184	0	0	622	3679	1768	0	0	37	181	221
MARUŠEVAC	799	2734	15643	8781	27957	3	3	9	91	339	442	773	2618	14295	7768	3	3	24	132	159
NOVI MAROF	15014	13173	47199	25124	100510	0	0	5	454	733	1192	12945	9905	31129	14865	68844	0	4	88	433
PETRIJANEC	2721	2666	11356	7255	23998	80	80	113	237	788	2587	2644	3640	15739	4037	20195	80	236	635	875
SRAČINEC	3335	3922	15860	7506	30623	22	22	28	214	400	664	2677	3640	15739	4037	20195	80	236	635	875
SVETI ĐURĐ	157	220	473	157	1007	0	0	8	44	44	44	92	131	667	205	353	20	205	353	598
SVETI ILIJA	1129	2777	12253	5560	21719	12	12	15	44	96	92	152	131	667	205	353	20	205	353	598
TRNOVEC BARTOLOVEČKI	1939	3732	14702	11939	32312	5	5	15	122	301	363	563	3619	13310	17694	12	15	200	336	563
VARAŽDIN	41120	35627	229220	123229	429196	2	2	76	1976	3403	5457	34446	26643	138474	68025	267588	2	74	1897	3330
VARAŽDINSKE TOPLICE	0	3259	25923	11858	41050	0	0	23	469	840	1332	0	15731	6918	25425	267588	0	464	833	1320
VIDOVEC	874	3240	11729	8412	24255	0	0	0	15	57	72	694	2480	16315	14613	0	0	15	57	72
VINICA	2370	3360	16355	8173	30258	5	5	15	115	379	504	2053	1926	6946	3688	14613	5	115	377	502

Rad, broj posjeta, broj pregleda, broj upućenih po dobnim skupinama po općinama

Lokacija	Broj posjeta po dobnim skupinama					Broj pregleda po dobnim skupinama					Razvrstav anje djece	Poseb. škol.	L.K.	Upućivanje na Specijalistički pregled				
	0-6	7-19	20-64	>=65	Ukupno	0-6	7-19	20-64	>=65	Ukupno				0-6	7-19	20-64	>=65	Ukupno
Varaždinska županija	104181	120905	643936	371141	1240163	84561	89060	397992	219698	791311	19	7	965	12796	26796	153771	70797	264160
BEONJA	963	2445	12855	8626	24789	917	2236	10152	7222	20627	0	0	32	179	668	4039	1727	6603
BERETINEC	1068	2191	8961	4876	17096	831	3753	2037	7952	17789	0	0	17	149	469	1986	773	3377
BRZINICA	503	1708	11710	7414	21335	461	1601	9959	5768	17789	2	2	25	91	494	2973	1332	4990
CESTICA	2332	2929	15196	10445	30604	1843	2106	7633	5770	17352	0	0	256	739	3379	1680	6054	
DONJA VOČA	0	702	5784	4376	10862	0	575	3787	2849	7211	0	0	8	0	180	1666	855	2701
DONJI MARTJANEC	0	431	2860	7442	10852	0	396	3701	2448	6545	0	0	0	0	156	1531	661	2348
GORNJI KNEGINEC	733	2971	15130	10852	28686	539	2213	8755	6300	17807	0	0	17	700	3069	1657	5540	
BREZNIČKI HUM	123	843	6024	3958	10948	101	621	3903	2426	7051	3	3	0	0	32	1317	612	2132
IVANEC	14125	13563	63105	35706	126499	10149	9724	38614	22170	80657	0	0	104	2056	12449	5435	22582	
JALŽABET	1334	2100	12304	7473	23211	1109	1514	6960	4599	14182	0	0	9	109	359	1817	768	3053
KLEOVNIK	748	1241	6508	4015	12512	629	1042	4712	2861	9244	0	0	0	0	187	2619	1001	4161
LUBEŠČICA	0	1552	6563	3626	11741	0	625	3716	1949	6290	0	0	8	0	192	1410	583	2185
MALI BUKOVEC	0	708	4510	4127	9345	0	487	2602	2224	5313	0	0	3	0	204	1090	608	1902
MARUŠEVAC	802	2743	15734	9120	28399	776	2627	14383	8101	25887	0	0	0	0	551	3750	1514	5913
NOVI MAROF	15014	13178	47653	25857	101702	12945	9909	31365	15500	69719	0	0	91	2227	1905	9405	3807	17344
PETRIJANEC	2801	2779	11593	7613	24786	2667	2435	7427	3998	16527	0	0	6	202	512	2313	1220	4247
SRAČINEC	3357	3950	16074	7906	31287	2697	3284	10422	4390	20793	14	14	26	202	3886	1494	7035	
SVETI ĐURĐ	157	228	517	201	1103	92	160	175	763	1042	0	0	12	39	41	158	29	267
SVETI ILIJA	1141	2792	12453	5896	22282	918	1628	7372	3955	13873	0	0	14	394	756	2687	1010	4847
TRNOVEC BARTOLOVEČKI	1944	3747	14824	12240	32755	1551	2468	8242	5876	18137	0	0	14	273	656	2862	1954	5745
VARAŽDIN	41122	35703	231196	126632	434653	34448	26717	140371	71355	272891	0	0	288	3617	8500	54981	29724	96822
VARAŽDINSKE TOPICE	0	3292	26392	12698	42382	0	2799	16195	7751	26745	0	0	63	0	758	6262	2167	9187
VIDOVEC	874	3240	11744	8469	24327	694	2460	7650	5583	16387	0	0	0	167	871	3438	1917	6393
VINICA	2375	3365	16470	8552	30762	2058	1931	7061	4065	15115	0	0	33	440	5646	1895	8930	

Bolesti i stanja utvrđena u primarnoj zdravstvenoj zaštiti u 2008. godini

Varaždinska županija		Šifra	0-6 g.	7-19 g.	20-64 g.	65 g. i v	Ukupno
Broj	Naziv bolesti ili stanja						
1.	Zarazne bolesti probavnog sustava	A00-A09	2593	2767	4115	746	10221
2.	Tuberkuloza dišnih putova	A15-A16	0	2	117	48	167
3.	Tuberkuloza drugih organa	A17-A19	0	0	10	9	19
4.	Hripavac (pertussis)	A37	4	3	0	0	7
5.	Šarlah (scarlatina)	A38	187	58	28	0	273
6.	Druge bakterijske bolesti (osim A37 i A38)	A20-A49	18	25	298	219	560
7.	Sifilis	A50-A53	0	0	0	2	2
8.	Gonokokna infekcija	A54	0	0	1	0	1
9.	Varicela, morbilli i rubeola	B01, B05, B06	963	710	131	0	1804
10.	Bolest uzrokovana HIV-om	B20-B24	0	0	1	0	1
11.	Kandidijaza	B37	310	121	406	113	950
12.	Helminrijaze	B65-B83	380	241	139	45	805
13.	Ostale zarazne i parazitarne bolesti		914	1318	2976	780	5988
1.	Međuzbroj za A00-B99		5369	5245	8222	1962	20798
14.	Zloćudna novotvorina želuca	C16	0	0	31	90	121
15.	Zloćudna novotvorina završnog debelog crijeva (rektuma)	C20	0	0	92	140	232
16.	Zloćudna novotvorina dušnika (traheje), dušnice (bronha) i pluća	C33-C34	0	0	113	91	204
17.	Zloćudni melanom kože	C43	0	0	67	48	115
18.	Zloćudna novotvorina dojke	C50	0	0	356	343	699
19.	Zloćudna novotvorina vrata maternice	C53	0	0	61	20	81
20.	Zloćudne novotvorine limfnoga, hematopoetičnog i srodnog tkiva	C81-C97	0	21	145	155	321
21.	Ostale zloćudne novotvorine		2	20	947	1237	2206
22.	Novotvorine in situ i dobroćudne novotvorine nepoznate prirode	D00-D48	126	589	3915	1157	5787
2.	Međuzbroj za C00-D48		128	630	5727	3281	9766
23.	Anemije zbog manjka željeza	D50	832	394	1953	667	3846
24.	Druge bolesti krvi i krvotornog sustava	D51-D77	52	49	337	320	758
25.	Neki poremećaji imunološkog sustava	D80-D89	6	19	112	22	159
3.	Međuzbroj za D50-D89		890	462	2402	1009	4763
26.	Poremećaji štitnjače	E00-E07	12	285	4902	1359	6558
27.	Dijabetes melitus	E10-E14	5	43	3689	4291	8028
28.	Pretlost	E65-E66	137	204	1151	804	2296
29.	Ostale endokrine bolesti, bolesti prehrane i bolesti metabolizma		144	123	5107	2837	8211
4.	Međuzbroj za E00-E90		298	655	14849	9291	25093
30.	Demencija	F00-F03	0	0	79	527	606
31.	Duševni poremećaji i poremećaji ponašanja uzrokovani uzimanjem alkohola	F10	0	0	1104	203	1307
32.	Duševni poremećaji i poremećaji ponašanja uzrokovani psihoaktivnim tvarima	F11-F19	0	3	269	19	291
33.	Shizofrenija, shizotipni i sumanutni poremećaji	F20-F29	0	20	1115	289	1424
34.	Neuroze i afektivni poremećaji povezani sa stresom i somatoformni poremećaji	F40-F48	13	217	8362	3791	12383
35.	Duševna zaostalost	F70-F79	15	50	159	40	264
36.	Ostali duševni poremećaji i poremećaji ponašanja		324	594	2725	1834	5477
5.	Međuzbroj za F00-F99		352	884	13813	6703	21752
37.	Ekstrapiramidalni i poremećaji kretanja	G20-G26	20	4	127	395	546
38.	Epilepsija	G40-G41	56	323	923	322	1624
39.	Migrena i ostali sindromi glavobolje	G43-G44	11	211	1378	162	1762
40.	Cerebralna paraliza i ostali paralitični sindromi	G80-G83	98	135	311	144	688
41.	Ostale bolesti i poremećaji živčanog sustava		26	52	1468	581	2127
6.	Međuzbroj za G00-G99		211	725	4207	1604	6747
42.	Konjunktivitis	H10	856	787	2216	1265	5124
43.	Katarakta i druge bolesti leće	H25-H28	1	2	314	1109	1426
44.	Glaukom	H40-H42	1	2	430	949	1382
45.	Strabizam	H49-H50	84	121	82	19	306
46.	Poremećaji refrakcije i akomodacije	H52	165	1095	3106	1048	5414
47.	Ostale bolesti oka i adneksa		110	512	2403	1294	4319
7.	Međuzbroj za H00-H59		1217	2519	8551	5684	17971
48.	Upala srednjeg uha i druge bolesti srednjeg uha i mastoida	H65-H75	2305	1195	1958	529	5987
49.	Oštećenje sluha	H90-H91	59	120	602	707	1488
50.	Ostale bolesti uha i mastoidnog nastavka		448	763	3277	1556	6044

			2812	2078	5837	2792	13519
8. Međuzbroj za H60-H95							
51. Akutna reumatska groznica	100-I02		0	0	4	10	14
52. Kronične reumatske srčane bolesti	105-I09		0	0	39	35	74
53. Hipertenzivne bolesti	110-I15		0	48	18534	17328	35910
54. Akutni infarkt miokarda	121-I23		0	0	317	335	652
55. Druge ishemične bolesti srca	120, I24-I25		0	0	1377	2145	3522
56. Druge srčane bolesti	126-I52		4	107	2309	4908	7328
57. Cerebrovaskularni inzult	160-I64		0	0	346	825	1171
58. Druge cerebrovaskularne bolesti	165-I68		0	0	87	157	244
59. Posljedice cerebrovaskularne bolesti	169		0	0	183	483	666
60. Ateroskleroza	170		0	0	206	455	661
61. Bolesti vena (embolija, tromboza, varices)	180-I87		0	24	2389	1646	4059
62. Ostale bolesti cirkulacijskog sustava			7	84	710	930	1731
9. Međuzbroj za I00-I99			11	263	26501	29257	56032
63. Akutne infekcije gornjega dišnog sustava	J00-J06		19979	20847	28150	4196	73172
64. Gripa (influenca)	J10-J11		389	993	1599	162	3143
65. Pneumonija	J12-J18		358	245	915	847	2365
66. Akutni bronhitis i akutni bronhiolitis	J20-J21		2325	1434	3406	1237	8402
67. Bronhitis, emfizem, asima i druge kronične opstruktivne bolesti pluća	J40-J44, J47		463	1237	3230	3041	7971
68. Plućne bolesti uzrokovane vanjskim agensima, pneumokonioze	J60-J70		0	0	13	3	16
69. Ostale bolesti dišnog sustava			395	1901	5545	1114	8955
10. Međuzbroj za J00-J99			23909	26657	42858	10600	104024
70. Bolesti usne šupljine, žilijezda slinovnica i čeljusti	K00-K14		226	269	1026	252	1773
71. Ulkus želuca i duodenuma (gastroduodenalni)	K25-K27		0	7	728	467	1202
72. Akutna upala crvuljka (apendicitis)	K35		24	136	143	16	319
73. Preponska kila (ingvinalna hernija)	K40		55	28	331	209	623
74. Ostale hernije trbušne šupljine	K41-K46		31	10	237	152	430
75. Bolesti jetre	K70-K77		2	18	1273	440	1733
76. Žučni kamenci i upala žučnjaka	K80-K81		0	4	794	531	1329
77. Ostale bolesti probavnog sustava			282	353	7032	3487	11154
11. Međuzbroj za K00-K93			620	825	11564	5554	18563
78. Infekcije kože i potkožnoga tkiva	L00-L08		509	744	2451	929	4633
79. Dermatitis, egzemi i urtikarije	L20-L30, L50		1748	1982	6225	2482	12437
80. Ostale bolesti kože i potkožnoga tkiva			221	1042	2896	1296	5455
12. Međuzbroj za L00-L99			2478	3768	11572	4707	22525
81. Reumatoidni artritis i druge upalne poliartropatije	M05-M14		0	8	1583	902	2493
82. Artrize	M15-M19		0	9	2912	4151	7072
83. Kifoza, skolioza i lordoza	M40-M41		20	465	162	48	695
84. Spondilopatije	M45-M49		0	0	300	94	394
85. Bolesti intervertebralnih diskova i ostale dorzopatije	M50-M54		4	325	16647	6455	23431
86. Osteoporoza i osteomalacija	M80-M83		0	2	652	1015	1669
87. Ostale bolesti mišićno-koštanog sustava			130	919	6864	1881	9794
13. Međuzbroj za M00-M99			154	1728	29120	14546	45548
88. Glomerulske bolesti bubrega	N00-N08		6	12	77	30	125
89. Tubulointersticijske bolesti bubrega	N10-N16		153	163	710	345	1371
90. Bubrežna insuficijencija	N17-N19		0	4	184	254	442
91. Urolitijaza (mokraćni kamenci)	N20-N23		0	22	1095	366	1483
92. Upala mokraćnog mjehura (cistitis)	N30		356	742	4700	2293	8091
93. Druge bolesti urinarnog sustava (osim N30)	N25-N39		36	46	483	350	915
94. Hiperplazija prostate	N40		0	0	1286	1837	3123
95. Druge bolesti muških spolnih organa	N41-N51		235	141	983	251	1610
96. Poremećaji u menopauzi	N95		0	0	525	57	582
97. Ostale bolesti ženskih spolnih organa			59	377	4604	852	5892
14. Međuzbroj za N00-N99			845	1507	14647	6635	23634
98. Pobačaj	O00-O08		0	7	172	0	179
99. Porođaj	O80-O84		0	6	299	0	305
100. Ostala stanja u trudnoći, porođaju i babinjama			0	58	1965	0	2023
15. Međuzbroj za O00-O99			0	71	2436	0	2507
101. Određena stanja nastala u perinatalnom razdoblju	P00-P96		362	0	0	0	362
16. Međuzbroj za P00-P96			362	0	0	0	362
102. Prirodne malformacije cirkulacijskog sustava	Q20-Q28		70	65	39	0	174
103. Nespušteni testisi	Q53		45	27	3	0	75
104. Ostale prirodne malformacije			310	257	167	7	741
17. Međuzbroj za Q00-Q99			425	349	209	7	990
105. Semlnost	R54		0	0	19	136	155

106.	Ostali simptomi, znakovi, klinički i lab. nalazi nesvrstani drugamo		2368	5135	9939	4080	21522
18.	Međuzbroj za R00-R99		2368	5135	9958	4216	21677
107.	Prijelomi	S x 2	140	716	2025	972	3553
108.	Dislokacije, uganuća i nategnuća	S x 3	103	864	1913	363	3243
109.	Opekline i korozije	T20-T32	131	138	547	160	976
110.	Otrovanja lijekovima i biološkim tvarima	T36-T50	6	3	22	5	36
111.	Ostale ozljede, otrovanja i djelovanja vanjskih uzroka		521	2951	8652	2457	14581
19.	Međuzbroj za S00-T98		901	4672	13159	3957	22689
112.	Osobe koje se koriste zdravstvenom službom zbog pregleda i istraživanja	Z00-Z13	4073	1395	3334	663	9465
114.	Druge osobe s opasnošću po zdravlje zbog zaraznih bolesti	Z20, Z22-Z29	2638	270	5891	9158	17957
115.	Postupci u vezi sa sprečavanjem neželjene trudnoće	Z30	0	16	99	0	115
116.	Osobe koje se koriste zdravstvenom službom zbog specifičnih postupaka i nj	Z40-Z54	1	62	825	47	935
117.	Osobe koje se koriste zdravstvenom službom zbog psihosoc. i socioek. razlo	Z55-Z65	36	34	1064	68	1202
118.	Osobe koje se koriste zdravstvenom službom zbog obiteljskih razloga	Z70-Z99	40	42	1861	322	2265
119.	Ostali čimbenici koji utječu na stanje zdravlja i kontakt sa zdravstvenom služb		21	57	936	51	1065
21.	Međuzbroj za Z00-Z99		6809	1876	14010	10309	33004
	Ukupno bolesti i stanja	A00-Z99	50159	60049	239642	122114	471964
Broj	Vanjski uzroci	Šifra	0-6 g.	7-19 g.	20-64 g.	65 g. i v	Ukupno
120.	Nesreće pri prijevozu	V01-V99	32	277	741	205	1255
121.	Ostali vanjski uzroci slučajnih ozljeda	W00-X59	688	3578	10382	3138	17786
122.	Namjerno nanesene ozljede	X85-Y09	0	64	131	28	223
124.	Ostali vanjski uzroci ozljeda i otrovanja		181	753	1905	586	3425
20.	Međuzbroj za V01-Y98	V01-Y98	901	4672	13159	3957	22689

DJELATNOST OPĆE MEDICINE

U Varaždinskoj županiji, u djelatnosti opće/obiteljske medicine ukupno je radilo 87 doktora medicine. Od toga bilo je specijalista svih specijalnosti (od njih 51 su specijalisti opće /obiteljske medicine, 4 specijalista medicine rada i 1 specijalist školske medicine. Od zdravstvenih radnika bilo je 2 VŠS i 85 SSS.

Od 1995. godine prati se broj osiguranika u skrbi, te broj osiguranika koji su i koristili zdravstvenu zaštitu u toj godini. U 2008. godini zabilježeno je 172.005 osiguranika. U skrbi timova opće /obiteljske medicine koristilo je 131.713 osiguranika ili 77% od ukupnog broja osiguranika.

U 2008. godini zabilježeni broj posjeta u ordinacijama opće medicine bio je 1.125.693 ili za 5,6% više u odnosu na 2007. godinu. Od toga, bilo je 698.724 pregleda kod doktora opće /obiteljske medicine, ili za 3,9% više nego 2007. godine. Prema broju doktora i osiguranika u djelatnosti, jedan tim skrbi za 1.977 osiguranika u prosjeku.

Broj posjeta ostalim zdravstvenim djelatnicima, zabilježen u 2008. godini iznosi 426.969 ili za 8,6% više nego u 2007. godini. Broj pregleda u kući u djelatnosti opće /obiteljske medicine u 2008. godini iznosi 16.386 ili za 2,2% manje nego u 2007. godini.

Od 1995. godine prati se broj upućivanja na specijalističke preglede. U 2008. godini zabilježeno je 252.679 upućivanja na specijalističke preglede od strane timova opće /obiteljske medicine ili 10,9% više nego u 2007. godini.

U 2008. godini, broj utvrđenih bolesti i stanja zabilježenih u djelatnosti opće /obiteljske medicine iznosi 429.940 ili za 14,1% više u odnosu na 2007. godinu. Redoslijed udjela utvrđenih bolesti i stanja zabilježenih u djelatnosti opće/obiteljske medicine nije se promijenio u odnosu na 2007. godinu:

1. Bolesti dišnog sustava (83.332 ili 19,4% ukupnog morbiditeta),
2. Bolesti srca i krvnih žila (56.018 ili 13,0% ukupnog morbiditeta)
3. Bolesti mišićno- koštanog sustava i vezivnog tkiva (45.207 ili 10,5% ukupnog morbiditeta).

Učestalost ostalih bolesti može se pratiti u prikazu "Bolesti i stanja utvrđena u djelatnosti opće medicine u 2008. godini".

Broj posjeta i broj pregleda u ordinaciji i kući bolesnika po općinama

Lokacija	Broj posjeta u ordinaciji i kući bolesnika po dobnim skupinama				Broj pregleda u ordinaciji i kući bolesnika po dobnim skupinama															
	0-6	7-19	20-64	>=65	0-6	7-19	20-64	>=65												
Varaždinska županija	26958	101556	638305	358874	1125693	156	414	5631	12267	18468	22474	74399	393169	208682	698724	153	394	4823	11016	16386
BEDNJA	960	2433	12795	8300	24488	3	12	60	276	301	226	914	10092	7096	20326	3	12	60	226	301
BERTINEC	1058	2172	8884	4604	16718	10	19	77	272	378	278	914	10092	7096	20326	3	12	60	226	301
CESTICA	2329	2926	15151	7186	21033	0	9	65	228	302	461	1592	9894	5540	17487	0	9	65	228	274
DONJA VOČA	0	701	5755	4312	10768	0	3	3	30224	380	47	2103	7586	5443	16972	3	3	47	327	380
DONJI MARTIJAVEC	0	431	4127	2640	7198	0	0	24	220	244	0	0	2803	2230	7143	0	1	21	46	68
GORNJI KNEGINEC	733	2970	15037	29437	10697	0	1	93	155	249	0	0	3677	2230	6303	0	0	24	218	242
BREZNIČKI HUM	123	842	6003	3767	10735	0	0	1	117	117	0	0	6145	17558	0	0	1	93	155	249
IVANEC	2048	11962	62843	35025	111878	0	0	21	191	213	0	101	3882	2235	6838	0	1	21	191	213
JALZABET	1330	2090	12085	7258	22763	4	10	219	448	1105	1504	8278	38352	21503	69799	0	10	262	667	939
KLENOVNİK	748	1241	6458	3778	12225	0	0	50	237	287	4432	13906	4432	13906	0	4	10	95	167	276
LEPOGLAVA	2940	4866	30637	15272	53715	7	6	50	237	287	4432	13906	4432	13906	0	0	50	233	283	
LJUBEŠČICA	408	5994	35172	20811	62385	0	0	38	557	1414	2009	4196	21542	11129	37270	0	6	497	622	864
LUDREG	408	5994	35172	20811	62385	0	0	38	557	1414	2009	4196	21542	11129	37270	0	6	497	622	864
MALI BUKOVEC	0	704	4482	3975	9161	0	0	4	45	189	237	0	0	0	6069	0	0	37	181	221
MARUŠEVAC	799	2734	15643	8781	27957	3	9	91	339	773	484	2578	2092	5154	6069	0	3	37	181	221
MARUŠEVAC	799	2734	15643	8781	27957	3	9	91	339	773	484	2578	2092	5154	6069	0	3	37	181	221
MARUŠEVAC	799	2734	15643	8781	27957	3	9	91	339	773	484	2578	2092	5154	6069	0	3	37	181	221
MARUŠEVAC	799	2734	15643	8781	27957	3	9	91	339	773	484	2578	2092	5154	6069	0	3	37	181	221
MARUŠEVAC	799	2734	15643	8781	27957	3	9	91	339	773	484	2578	2092	5154	6069	0	3	37	181	221
MARUŠEVAC	799	2734	15643	8781	27957	3	9	91	339	773	484	2578	2092	5154	6069	0	3	37	181	221
MARUŠEVAC	799	2734	15643	8781	27957	3	9	91	339	773	484	2578	2092	5154	6069	0	3	37	181	221
MARUŠEVAC	799	2734	15643	8781	27957	3	9	91	339	773	484	2578	2092	5154	6069	0	3	37	181	221
MARUŠEVAC	799	2734	15643	8781	27957	3	9	91	339	773	484	2578	2092	5154	6069	0	3	37	181	221
MARUŠEVAC	799	2734	15643	8781	27957	3	9	91	339	773	484	2578	2092	5154	6069	0	3	37	181	221
MARUŠEVAC	799	2734	15643	8781	27957	3	9	91	339	773	484	2578	2092	5154	6069	0	3	37	181	221
MARUŠEVAC	799	2734	15643	8781	27957	3	9	91	339	773	484	2578	2092	5154	6069	0	3	37	181	221
MARUŠEVAC	799	2734	15643	8781	27957	3	9	91	339	773	484	2578	2092	5154	6069	0	3	37	181	221
MARUŠEVAC	799	2734	15643	8781	27957	3	9	91	339	773	484	2578	2092	5154	6069	0	3	37	181	221
MARUŠEVAC	799	2734	15643	8781	27957	3	9	91	339	773	484	2578	2092	5154	6069	0	3	37	181	221
MARUŠEVAC	799	2734	15643	8781	27957	3	9	91	339	773	484	2578	2092	5154	6069	0	3	37	181	221
MARUŠEVAC	799	2734	15643	8781	27957	3	9	91	339	773	484	2578	2092	5154	6069	0	3	37	181	221
MARUŠEVAC	799	2734	15643	8781	27957	3	9	91	339	773	484	2578	2092	5154	6069	0	3	37	181	221
MARUŠEVAC	799	2734	15643	8781	27957	3	9	91	339	773	484	2578	2092	5154	6069	0	3	37	181	221
MARUŠEVAC	799	2734	15643	8781	27957	3	9	91	339	773	484	2578	2092	5154	6069	0	3	37	181	221
MARUŠEVAC	799	2734	15643	8781	27957	3	9	91	339	773	484	2578	2092	5154	6069	0	3	37	181	221
MARUŠEVAC	799	2734	15643	8781	27957	3	9	91	339	773	484	2578	2092	5154	6069	0	3	37	181	221
MARUŠEVAC	799	2734	15643	8781	27957	3	9	91	339	773	484	2578	2092	5154	6069	0	3	37	181	221
MARUŠEVAC	799	2734	15643	8781	27957	3	9	91	339	773	484	2578	2092	5154	6069	0	3	37	181	221
MARUŠEVAC	799	2734	15643	8781	27957	3	9	91	339	773	484	2578	2092	5154	6069	0	3	37	181	221
MARUŠEVAC	799	2734	15643	8781	27957	3	9	91	339	773	484	2578	2092	5154	6069	0	3	37	181	221
MARUŠEVAC	799	2734	15643	8781	27957	3	9	91	339	773	484	2578	2092	5154	6069	0	3	37	181	221
MARUŠEVAC	799	2734	15643	8781	27957	3	9	91	339	773	484	2578	2092	5154	6069	0	3	37	181	221
MARUŠEVAC	799	2734	15643	8781	27957	3	9	91	339	773	484	2578	2092	5154	6069	0	3	37	181	221
MARUŠEVAC	799	2734	15643	8781	27957	3	9	91	339	773	484	2578	2092	5154	6069	0	3	37	181	221
MARUŠEVAC	799	2734	15643	8781	27957	3	9	91	339	773	484	2578	2092	5154	6069	0	3	37	181	221
MARUŠEVAC	799	2734	15643	8781	27957	3	9	91	339	773	484	2578	2092	5154	6069	0	3	37	181	221
MARUŠEVAC	799	2734	15643	8781	27957	3	9	91	339	773	484	2578	2092	5154	6069	0	3	37	181	221
MARUŠEVAC	799	2734	15643	8781	27957	3	9	91	339	773	484	2578	2092	5154	6069	0	3	37	181	221
MARUŠEVAC	799	2734	15643	8781	27957	3	9	91	339	773	484	2578	2092	5154	6069	0	3	37	181	221
MARUŠEVAC	799	2734	15643	8781	27957	3	9	91	339	773	484	2578	2092	5154	6069	0	3	37	181	221
MARUŠEVAC	799	2734	15643	8781	27957	3	9	91	339	773	484	2578	2092	5154	6069	0	3	37	181	221
MARUŠEVAC	799	2734	15643	8781	27957	3	9	91	339	773	484	2578	2092	5154	6069	0	3	37	181	221
MARUŠEVAC	799	2734	15643	8781	27957	3	9	91	339	773	484	2578	2092	5154	6069	0	3	37	181	221
MARUŠEVAC	799	2734	15643	8781	27957	3	9	91	339	773	484	2578	2092	5154	6069	0	3	37	181	221
MARUŠEVAC	799	2734	15643	8781	27957	3	9	91	339	773	484	2578	2092	5154	6069	0	3	37	181	221
MARUŠEVAC	799	2734	15643	8781	27957	3	9	91	339	773	484	2578	2092	5154	6069	0	3	37	181	221
MARUŠEVAC	799	2734	15643	8781	27957	3	9	91	339	773	484	2578	2092	5154	6069	0	3	37	181	221
MARUŠEVAC	799	2734	15643	8781	27957	3	9	91	339	773	484	2578	2092	5154	6069	0	3	37	181	221
MARUŠEVAC	799	2734	15643	8781	27957	3	9	91	339	773	484	2578	2092	5154	6069	0	3	37	181	221
MARUŠEVAC	799	2734	15643	8781	27957	3	9	91	339	773	484	2578	2092	5154	6069	0	3	37	181	221
MARUŠEVAC																				

Rad, broj posjeta, broj pregleda, broj upućenih po dobnim skupinama po općinama

Lokacija	Broj posjeta po dobnim skupinama				Broj pregleda po dobnim skupinama				Razvrsta vanje djece	Poseb. škol.	I.K.	Upućivanje na					
	0-6	7-19	20-64	>=65	Ukupno	0-6	7-19	20-64				>=65	Ukupno	0-6	7-19	20-64	>=65
Varaždinska županija	27114	101970	643936	371141	1144161	22627	74793	397992	219698	715110	19	950	4244	23867	153771	70797	252679
BEDNJA	963	2445	12856	8526	24789	917	2236	10152	7322	20627	0	32	179	658	4039	1727	6603
BERTINEC	1068	2191	8961	4876	17096	1331	831	3753	2037	7952	0	17	149	469	1966	773	3377
BREZNICA	503	1708	11710	7144	21335	461	1601	9959	5768	17789	0	0	17	149	469	1966	3377
CESTICA	2332	2929	15198	10145	30604	1843	2106	7633	5770	17352	0	0	25	739	2973	1332	4890
DONJA VOČA	0	702	5784	4376	10862	0	575	3787	2849	7211	0	8	0	180	3379	1680	6054
DONJI MARTIJANEC	0	431	4151	2660	7442	0	396	3701	2448	6545	0	0	0	0	1666	855	2701
GORNJI KNEGINEC	733	2971	15130	10852	29686	539	2213	8755	6300	17807	0	0	0	156	1531	661	2348
BREZNIČKI HUM	123	843	6024	3958	10948	101	621	3903	2426	7051	3	0	0	0	3069	1657	5540
IVANEC	2048	11972	63105	35706	112831	1666	8288	38614	22170	70738	0	0	0	0	1317	612	2132
JALZABET	1334	2100	12304	7473	23211	1109	1514	6960	4599	14182	0	0	0	9	359	768	3053
KLENOVNİK	748	1241	6508	4015	12512	629	1042	4712	2861	9244	0	0	0	109	1817	768	3053
LEPOGLAVA	2947	4872	30784	16778	54351	2928	17138	8511	30810	11715	0	0	0	187	354	1001	4161
LUBREG	408	6032	35729	22225	64394	403	4233	21783	11715	38134	0	0	0	49	1387	8800	13924
LUBEŠČICA	0	1552	6563	3626	11741	0	625	3716	1949	6290	0	0	0	84	1281	3226	14828
MALI BUKOVEC	0	708	1552	6563	3626	0	625	3716	1949	6290	0	0	0	8	192	583	2185
MARUŠEVEC	802	2743	15734	9120	28399	776	2627	14383	8101	25887	0	0	0	0	204	1090	1902
NOVI MAROF	0	5844	47653	25857	79354	0	4205	31365	15500	51070	0	0	0	98	3750	1514	5913
PETRIJANEC	2801	2779	11593	7613	24786	2667	2436	7427	3998	16527	0	0	0	0	9405	3907	14066
SRAČINEC	3357	3950	16074	7906	31287	2697	3284	10422	4390	20793	14	6	202	512	2313	1220	4247
SVETI ĐURĐ	157	228	517	201	1103	92	160	336	175	763	0	0	0	39	158	29	7035
SVETI ILIJA	1141	2792	12453	5896	22282	918	1628	7372	3955	13873	0	0	0	273	2687	1010	4847
TRNOVEC BARTOLOVEČKI	1944	3747	14824	12240	32755	1551	2468	8242	5876	18137	0	0	0	394	2687	1010	4847
VARAŽDIN	456	27293	231196	126632	385577	442	20600	140371	71355	232768	0	0	0	61	7186	1954	91952
VARAŽDINSKE TOPLICE	0	3292	26392	12698	42382	0	2799	16195	7751	26745	0	0	0	0	6262	2167	9187
VIDOVEC	874	3240	11744	8469	24327	694	2460	7650	5583	16387	0	0	0	871	3438	1917	6393
VINICA	2375	3365	16470	8552	30762	2058	1931	7061	4065	15115	0	0	0	949	5646	1895	8930

Bolesti i stanja utvrđena u djelatnosti opće medicine u 2008. godini

Varaždinska županija

Broj	Naziv bolesti ili stanja	Šifra	0-6 g.	7-19 g.	20-64 g.	65 g. i v	Ukupno
1.	Zarazne bolesti probavnog sustava	A00-A09	639	2354	4115	746	7854
2.	Tuberkuloza dišnih putova	A15-A16	0	2	117	48	167
3.	Tuberkuloza drugih organa	A17-A19	0	0	10	9	19
4.	Hripavac (pertussis)	A37	1	2	0	0	3
5.	Šarlah (scarlatina)	A38	16	26	28	0	70
6.	Druge bakterijske bolesti (osim A37 i A38)	A20-A49	3	22	298	219	542
7.	Sifilis	A50-A53	0	0	0	2	2
8.	Gonokokna infekcija	A54	0	0	1	0	1
9.	Varicela, morbilli i rubeola	B01, B05, B06	270	577	131	0	978
10.	Bolesti uzrokovane HIV-om	B20-B24	0	0	1	0	1
11.	Kandidijaza	B37	56	98	406	113	673
12.	Helmintijaze	B65-B83	103	198	139	45	485
13.	Ostale zarazne i parazitarne bolesti		237	1073	2976	780	5066
1.	Međuzbroj za A00-B99		1325	4352	8222	1962	15861
14.	Zloćudna novotvorina želuca	C16	0	0	31	90	121
15.	Zloćudna novotvorina završnog crijeva (rektuma)	C20	0	0	92	140	232
16.	Zloćudna novotvorina dušnika (traheje), dušnice (bronha) i pluća	C33-C34	0	0	113	91	204
17.	Zloćudni melanom kože	C43	0	0	67	48	115
18.	Zloćudna novotvorina dojke	C50	0	0	356	343	699
19.	Zloćudna novotvorina vrata maternice	C53	0	0	61	20	81
20.	Zloćudne novotvorine limfnoga, hematopoetskog i srodnog tkiva	C81-C97	0	19	145	155	319
21.	Ostale zloćudne novotvorine		0	18	947	1237	2202
22.	Novotvorine in situ i dobroćudne novotvorine nepoznate prirode	D00-D48	48	548	3915	1157	5668
2.	Međuzbroj za C00-D48		48	585	5727	3281	9641
23.	Anemije zbog manjka željeza	D50	169	335	1953	667	3124
24.	Druge bolesti krvi i krvotornog sustava	D51-D77	4	42	337	320	703
25.	Neki poremećaji imunološkog sustava	D80-D89	0	18	112	22	152
3.	Međuzbroj za D50-D89		173	395	2402	1009	3979
26.	Poremećaji štitnjače	E00-E07	9	271	4902	1359	6541
27.	Dijabetes melitus	E10-E14	2	38	3689	4291	8020
28.	Pretlost	E65-E66	15	145	1151	804	2115
29.	Ostale endokrine bolesti, bolesti prehrane i bolesti metabolizma		69	113	5107	2837	8126
4.	Međuzbroj za E00-E90		95	567	14849	9291	24802
30.	Demencija	F00-F03	0	0	79	527	606
31.	Duševni poremećaji i poremećaji ponašanja uzrokovani uzimanjem alkohola	F10	0	0	1104	203	1307
32.	Duševni poremećaji i poremećaji ponašanja uzrokovani psihoaktivnim tvarima	F11-F19	0	3	269	19	291
33.	Shizofrenija, shizotipni i sumanutni poremećaji	F20-F29	0	19	1115	289	1423
34.	Neuroze i afektivni poremećaji povezani sa stresom i somatoformni poremećaji	F40-F48	2	207	8362	3791	12362
35.	Duševna zaostalost	F70-F79	1	40	159	40	240
36.	Ostali duševni poremećaji i poremećaji ponašanja		113	488	2725	1834	5160
5.	Međuzbroj za F00-F99		116	757	13813	6703	21389
37.	Ekstrapiramidalni i poremećaji kretanja	G20-G26	4	4	127	395	530
38.	Epilepsija	G40-G41	19	259	923	322	1523
39.	Migrena i ostali sindromi glavobolje	G43-G44	1	182	1378	162	1723
40.	Cerebralna paraliza i ostali paralitični sindromi	G80-G83	11	101	311	144	567
41.	Ostale bolesti i poremećaji živčanog sustava		7	49	1468	581	2105
6.	Međuzbroj za G00-G99		42	595	4207	1604	6448
42.	Konjunktivitis	H10	262	685	2216	1265	4428
43.	Katarakta i druge bolesti leće	H25-H28	0	2	314	1109	1425
44.	Glaukom	H40-H42	0	2	430	949	1381
45.	Strabizam	H49-H50	23	94	82	19	218
46.	Poremećaji refrakcije i akomodacije	H52	30	940	3106	1048	5124
47.	Ostale bolesti oka i adneksa		60	489	2403	1294	4246
7.	Međuzbroj za H00-H59		375	2212	8551	5684	16822
48.	Upala srednjeg uha i druge bolesti srednjeg uha i mastoida	H65-H75	480	955	1958	529	3922
49.	Oštećenje sluha	H90-H91	22	98	602	707	1429
50.	Ostale bolesti uha i mastoidnog nastavka		209	686	3277	1556	5728

8. Međuzbroj za H60-H95		711	1739	5837	2792	11079
51. Akutna reumatska groznica	I00-I02	0	0	4	10	14
52. Kronične reumatske srčane bolesti	I05-I09	0	0	39	35	74
53. Hipertenzivne bolesti	I10-I15	0	48	18534	17328	35910
54. Akutni infarkt miokarda	I21-I23	0	0	317	335	652
55. Druge ishemične bolesti srca	I20, I24-I25	0	0	1377	2145	3522
56. Druge srčane bolesti	I26-I52	2	103	2309	4908	7322
57. Cerebrovaskularni inzult	I60-I64	0	0	346	825	1171
58. Druge cerebrovaskularne bolesti	I65-I68	0	0	87	157	244
59. Posljedice cerebrovaskularne bolesti	I69	0	0	183	483	666
60. Ateroskleroza	I70	0	0	206	455	661
61. Bolesti vena (embolija, tromboza, varices)	I80-I87	0	24	2389	1646	4059
62. Ostale bolesti cirkulacijskog sustava		2	81	710	930	1723
9. Međuzbroj za I00-I99		4	256	26501	29257	56018
63. Akutne infekcije gornjega dišnog sustava	J00-J06	5734	17748	28150	4196	55828
64. Gripa (influenca)	J10-J11	83	804	1599	162	2648
65. Pneumonija	J12-J18	101	183	915	847	2046
66. Akutni bronhitis i akutni bronhiolitis	J20-J21	827	1275	3406	1237	6745
67. Bronhitis, emfizem, astma i druge kronične opstruktivne bolesti pluća	J40-J44, J47	160	1027	3230	3041	7458
68. Plućne bolesti uzrokovane vanjskim agensima, pneumokonioze	J60-J70	0	0	13	3	16
69. Ostale bolesti dišnog sustava		198	1734	5545	1114	8591
10. Međuzbroj za J00-J99		7103	22771	42858	10600	83332
70. Bolesti usne šupljine, žiljezda slinovnica i čeljusti	K00-K14	61	224	1026	252	1563
71. Ulkusa želuca i duodenuma (gastroduodenalni)	K25-K27	0	7	728	467	1202
72. Akutna upala crvuljika (apendicitis)	K35	6	122	143	16	287
73. Preponska kila (ingvinalna hernija)	K40	17	23	331	209	580
74. Ostale hernije trbušne šupljine	K41-K46	3	6	237	152	398
75. Bolesti jetre	K70-K77	0	18	1273	440	1731
76. Žučni kamenci i upala žučnjaka	K80-K81	0	4	794	531	1329
77. Ostale bolesti probavnog sustava		47	333	7032	3487	10899
11. Međuzbroj za K00-K93		134	737	11564	5554	17989
78. Infekcije kože i potkožnoga tkiva	L00-L08	143	590	2451	929	4113
79. Dermatitis, egzemi i urtikarije	L20-L30, L50	654	1784	6225	2482	11145
80. Ostale bolesti kože i potkožnoga tkiva		64	974	2896	1296	5230
12. Međuzbroj za L00-L99		861	3348	11572	4707	20488
81. Reumatoidni artritis i druge upalne poliartropatije	M05-M14	0	8	1583	902	2493
82. Artoze	M15-M19	0	9	2912	4151	7072
83. Kifoza, skolioza i lordoza	M40-M41	5	398	162	48	613
84. Spondilopatije	M45-M49	0	0	300	94	394
85. Bolesti intervertebralnih diskova i ostale dorzopatije	M50-M54	2	305	16647	6455	23409
86. Osteoporoza i osteomalacija	M80-M83	0	2	652	1015	1669
87. Ostale bolesti mišićno-koštanog sustava		53	851	6774	1879	9557
13. Međuzbroj za M00-M99		60	1573	29030	14544	45207
88. Glomerulske bolesti bubrega	N00-N08	0	9	77	30	116
89. Tubulointersticijske bolesti bubrega	N10-N16	37	121	710	345	1213
90. Bubrežna insuficijencija	N17-N19	0	4	184	254	442
91. Urolitijaza (mokračni kamenci)	N20-N23	0	22	1095	366	1483
92. Upala mokraćnog mjehura (cistitis)	N30	133	675	4700	2293	7801
93. Druge bolesti urinarnog sustava (osim N30)	N25-N39	10	46	483	350	899
94. Hiperplazija prostate	N40	0	0	1286	1837	3123
95. Druge bolesti muških spolnih organa	N41-N51	90	111	983	251	1435
96. Poremećaji u menopauzi	N95	0	0	525	57	582
97. Ostale bolesti ženskih spolnih organa		17	352	4604	852	5825
14. Međuzbroj za N00-N99		287	1340	14647	6635	22909
98. Pobačaj	O00-O08	0	7	172	0	179
99. Porodaj	O80-O84	0	6	299	0	305
100. Ostala stanja u trudnoći, porođaju i babinjama		0	58	1965	0	2023
15. Međuzbroj za O00-O99		0	71	2436	0	2507
101. Određena stanja nastala u perinatalnom razdoblju	P00-P96	87	0	0	0	87
16. Međuzbroj za P00-P96		87	0	0	0	87
102. Prirodne malformacije cirkulacijskog sustava	Q20-Q28	22	52	39	0	113
103. Nespušteni testis	Q53	23	25	3	0	51
104. Ostale prirodne malformacije		121	221	167	7	516
17. Međuzbroj za Q00-Q99		166	298	209	7	680
105. Senilnost	R54	0	0	19	136	155

106.	Ostali simptomi, znakovi, klinički i lab. nalazi nesvrstani drugamo		1093	4511	9939	4080	19623
18. Međuzbroj za R00-R99			1093	4511	9958	4216	19778
107.	Prijelomi	S x 2	51	599	2025	972	3647
108.	Dislokacije, uganuća i nategnuća	S x 3	32	792	1913	363	3100
109.	Opekline i korozije	T20-T32	45	125	547	160	877
110.	Otrovanja lijekovima i biološkim tvarima	T36-T50	4	3	22	5	34
111.	Ostale ozljede, otrovanja i djelovanja vanjskih uzroka		263	2712	8652	2457	14084
19. Međuzbroj za S00-T98			395	4231	13159	3957	21742
112.	Osobe koje se koriste zdravstvenom službom zbog pregleda i istraživanja	Z00-Z13	1949	1195	3334	663	7141
114.	Druge osobe s opasnošću po zdravlje zbog zaraznih bolesti	Z20, Z22-Z29	1283	187	5891	9158	16519
115.	Postupci u vezi sa sprečavanjem neželjene trudnoće	Z30	0	16	99	0	115
116.	Osobe koje se koriste zdravstvenom službom zbog specifičnih postupaka i nj	Z40-Z54	1	62	825	47	935
117.	Osobe koje se koriste zdravstvenom službom zbog psihosoc. i socioek. razlo	Z55-Z65	2	11	1064	68	1145
118.	Osobe koje se koriste zdravstvenom službom zbog obiteljskih razloga	Z70-Z99	37	42	1861	322	2262
119.	Ostali čimbenici koji utječu na stanje zdravlja i kontakt sa zdravstvenom služb		21	57	936	51	1065
21. Međuzbroj za Z00-Z99			3293	1570	14010	10309	29182
Ukupno bolesti i stanja		A00-Z99	16368	51908	239552	122112	429940
Broj	Vanjski uzroci	Šifra	0-6 g.	7-19 g.	20-64 g.	65 g. i v	Ukupno
120.	Nesreće pri prijevozu	V01-V99	11	269	741	205	1226
121.	Ostali vanjski uzroci slučajnih ozljeda	W00-X59	331	3273	10382	3138	17124
122.	Namjerno nanesene ozljede	X85-Y09	0	64	131	28	223
124.	Ostali vanjski uzroci ozljeda i otrovanja		53	625	1905	586	3169
20. Međuzbroj za V01-Y98		V01-Y98	395	4231	13159	3957	21742

DJELATNOST ZDRAVSTVENE ZAŠTITE DOJENČADI I PREDŠKOLSKE DJECE

Zdravstvenu zaštitu djece unutar ove djelatnosti provodi 8 timova sa 17 zaposlenih (8 specijalista pedijatar i 9 SSS). Zaštita se provodi za 12.356 osiguranika od kojih su 8.434 djeca predškolske dobi, dok su ostali osiguranici uglavnom djeca školske dobi. Prema broju doktora i osiguranika u djelatnosti, u prosjeku jedan tim skrbi za 1.545 osiguranika.

U djelatnosti je zabilježeno 95.998 posjeta u ordinacijama (prosječno 12.000 po timu). Od ukupnih posjeta u ordinacijama 79,4% se odnosi na preglede (76.197 pregleda), te je prosječno 9.524 pregleda po doktoru. Uz preglede registrirano je 11.481 upućivanje na specijalističke preglede (16,4% manje nego 2007. godine, odnosno za svaki pregled bilo je potrebno dodatno specijalističko mišljenje).

U 2008. godini zabilježeno je u toj djelatnosti 19.385 posjeta radi preventivne skrbi (smanjenje za 4,3% u odnosu na 2007. godinu). Od toga zabilježeno je 7.792 preventivnih posjeta dojenčadi, te 11.593 preventivnih posjeta male djece.

U djelatnosti zdravstvene zaštite dojenčadi provedeno je ukupno 10.571 sistematskih pregleda. U sistematski pregledane dojenčadi utvrđena je pothranjenost u 1,6% slučajeva, a preuhranjenost u 2,9% slučajeva. Za 64,9% dojenčadi u dobi od 0-2 mjeseca zabilježeno je da su hranjena isključivo majčinim mlijekom, 23,9% je dojeno uz nadomjestke za majčino mlijeko, 11,2% je na umjetnoj prehrani. Poslije prva tri mjeseca života udio dojenčadi hranjene isključivo majčinim mlijekom pada na 45,8% u skupini dojenčadi do 6 mjeseca života i na 15,8% u dobi 6-11 mjeseci te uz dohranu raste uporaba nadomjestaka za majčino mlijeko. U 77,3% sistematski pregledane dojenčadi zabilježeno je provođenje profilakse rahitisa, u 11,6% profilaksa anemije, a znakovi rahitisa utvrđeni su u 0,5% dojenčadi. Među utvrđenim poremećajima razvoja pri sistematskim pregledima dojenčadi najčešće je registriran usporen psihomotorni razvoj u 3,5%pregledanih.

Prema izvješću o pobolu registrirano je 42.024 bolesti i stanja u dobi do 7 godina ili za 5,9% manje u odnosu na 2007. godinu. Najzastupljenije su bolesti dišnog sustava (20.692 ili 49,2% ukupnog morbiditeta); slijede zarazne i parazitne (4.937 ili 11,7%), bolesti uha (2.440 ili 5,8%), bolesti kože i potkožnog tkiva (2.037 ili 4,9%) te simptomi, znakovi, ostali klinički i laboratorijski nalazi (1.899 ili 4,5%).

Redoslijed ostalih bolesti može se pratiti u prikazu "Bolesti i stanja u djelatnosti zdravstvene zaštite dojenčadi i predškolske djece".

Izveštje djelatnosti zdravstvene zaštite dojenčadi i predškolske djece za 2008. godinu
Osiguranici, zdravstveni djelatnici i timovi po općinama

Lokacija	Broj timova		Zdravstveni djelatnici										Broj osiguranika u skrbi po dobnim skupinama	Od toga koristilo zdravstvenu zaštitu						
	Djel	Puno	Dr.med.	OM	FED	ŠK	MR	Ostali	VSS	SSS	NSS	0-6			7-19	20-64	>=65	Ukupno		
Varaždinska županija	8	0	0	0	0	0	0	0	0	0	9	0	0	0	0	12356	7473	2859	0	10332
IVANEC	1	0	0	0	0	0	0	0	0	0	1	0	0	0	0	1671	978	274	0	1252
LUDBRÉG	1	0	0	0	0	0	0	0	0	0	1	0	0	0	0	1500	580	99	0	679
NOVI MAROF	2	0	0	0	0	0	0	0	0	0	2	0	0	0	0	3125	1632	1287	0	2919
VARAŽDIN	4	0	0	0	0	4	0	0	0	0	5	0	0	0	0	6060	4283	1199	0	5482

Broj posjeta i broj pregleda u ordinaciji i kući bolesnika po dobnim skupinama po općinama

Lokacija	Broj posjeta u ordinaciji po dobnim skupinama				Broj posjeta u kući bolesnika po dobnim skupinama				Broj pregleda u ordinaciji po dobnim skupinama				Broj pregleda u kući bolesnika po dobnim skupinama			
	0-6	7-19	20-64	>=65	Ukupno	0-6	7-19	20-64	>=65	Ukupno	0-6	7-19	20-64	>=65	Ukupno	
Varaždinska županija	77063	18935	0	0	95998	4	0	0	0	4	61930	14267	0	0	76197	
IVANEC	12073	1591	0	0	13664	4	0	0	0	4	8479	1436	0	0	9915	
LUDBRÉG	9310	1600	0	0	10910	0	0	0	0	0	5704	1010	0	0	7510	
NOVI MAROF	15014	7334	0	0	22348	0	0	0	0	0	12945	5704	0	0	18649	
VARAŽDIN	40666	8410	0	0	49076	0	0	0	0	0	34006	6117	0	0	40123	

Rad, broj posjeta, broj pregleda, broj upućenih po dobnim skupinama po općinama

Lokacija	Broj posjeta po dobnim skupinama				Broj pregleda po dobnim skupinama				Razrstav djece	Poseb. škol. I.K.	Specijalistički pregled						
	0-6	7-19	20-64	>=65	Ukupno	0-6	7-19	20-64			>=65	Ukupno	0-6	7-19	20-64	>=65	Ukupno
Varaždinska županija	77067	18935	0	0	96002	61934	14267	0	0	76201	0	0	15	8552	2929	0	11481
IVANEC	12077	1591	0	0	13668	8483	1436	0	0	9919	0	0	0	1869	314	0	2183
LUDBRÉG	9310	1600	0	0	10910	6500	1010	0	0	7510	0	0	15	2227	1061	0	3278
NOVI MAROF	15014	7334	0	0	22348	12945	5704	0	0	18649	0	0	0	2227	1061	0	3278
VARAŽDIN	40666	8410	0	0	49076	34006	6117	0	0	40123	0	0	0	3556	1314	0	4870

Izješće o preventivnoj zaštiti dojenčadi i predškolske djece za 2008. godinu
Djeca u skrbi, preventivni posjeti i pregledi po dobnim skupinama po općinama

Lokacija	Broj djece u skrbi				Posjeti ukupno				Sistematski pregledi			
	do 2 m]	3-5 m]	6-11 m]	4-6 g]	do 2 m]	3-5 m]	6-11 m]	4-6 g]	do 2 m]	3-5 m]	6-11 m]	4-6 g]
Varaždinska županija	473	643	1086	5104	12229	2228	2528	3036	7248	4345	19385	953
BEDNJA	5	4	14	60	68	151	11	32	62	46	166	15
BERTINEC	1	1	5	31	38	76	2	14	62	48	128	2
BREZNICA	2	5	4	45	53	109	4	11	115	73	219	4
CESTICA	3	13	19	114	119	268	5	89	434	760	179	3
DONJA VOČA	0	0	0	0	0	0	0	0	0	0	0	0
GORNJI KNEGINEC	3	6	12	45	70	136	3	44	124	154	334	3
BREZNIČKI HUM	0	0	0	4	4	39	0	4	0	35	39	0
IVANEC	124	120	116	573	586	1519	434	324	471	896	388	214
JALZABET	3	5	12	101	96	217	18	26	157	63	290	10
KLENOVNİK	5	5	7	31	12	19	9	20	31	39	104	5
LEPOGLAVA	6	12	19	120	191	348	9	27	177	241	502	5
LUDBRÉG	41	53	98	410	487	1089	118	232	708	1485	256	77
MARUŠEVÉC	1	2	1	42	43	89	4	2	28	91	284	4
NOVI MAROF	104	158	289	673	472	1696	474	472	499	859	500	132
PETRIJANÉC	2	11	22	136	201	372	37	42	86	48	247	19
SRAČINEC	21	26	60	148	116	371	136	289	261	108	896	86
SVETI ĐURĐ	7	6	16	48	80	157	7	16	48	80	157	7
SVETI ILIJA	11	10	11	125	144	301	12	32	73	85	214	7
TRNOVEC BARTOLOVEČKI	5	8	6	100	79	198	18	15	191	100	7270	376
VARAŽDIN	125	183	340	2086	1791	4525	954	1144	1075	2524	1573	1573
VIDOVEC	1	4	12	64	58	139	14	36	48	38	154	7
VINICA	3	9	28	148	161	349	5	27	53	330	263	3
UKUPNO	473	643	1086	5104	12229	2228	2528	3036	7248	4345	19385	953

Kontrolni i cilijani pregledi											
do 2 m]	3-5 m]	6-11 m]	1-3 g]	4-6 g]	UKUPNO	do 2 m]	3-5 m]	6-11 m]	1-3 g]	4-6 g]	UKUPNO
22	0	0	22	0	22	14	0	4	0	10	14
0	0	0	0	0	0	0	0	0	0	0	0
0	0	0	0	0	0	0	0	0	0	0	0
2	28	32	243	71	376	0	0	0	0	0	0
0	0	0	0	0	0	0	0	0	0	0	0
0	0	0	0	0	0	0	0	0	0	0	0
8	11	13	29	12	73	1055	129	97	472	137	1055
0	0	0	2	4	6	0	0	0	0	0	0
41	70	50	302	55	518	0	0	0	0	0	0
0	0	0	2	6	8	0	0	0	0	0	0
342	308	222	445	240	1557	18	22	27	1	74	18
0	0	0	0	0	0	43	48	109	47	324	43
0	0	0	0	0	0	0	0	0	0	0	0
2	3	15	14	23	57	5	5	9	35	51	5
578	792	560	1102	813	3845	578	792	560	1102	813	3845
7	9	12	17	5	50	7	9	12	17	5	50
3	14	19	150	144	330	3	14	19	150	144	330

Sistematski pregledi dojenčadi i predškolske djece u 2008. godini

Broj	Sistematskim pregledom utvrđeno	0-2 mj	3-5 mj	6-11 mj	1-3 g	4-6 g	Ukupno
Varaždinska županija							
1.	TT/TV <20% od medijane	35	26	24	45	42	172
2.	TT/TV >20% od medijane	44	58	60	60	82	304
3.	Prehrana samo dojenjem	618	482	294	0	0	1394
4.	Prehrana dojenjem+nadohranom	228	261	771	0	0	1260
5.	Umjetna prehrana	107	310	799	0	0	1216
6.	Rahitis - profilaksa	793	792	1405	969	0	3959
7.	Rahitis - znakovi	2	6	12	4	1	25
8.	Profilaksa anemije	34	215	201	215	107	772
9.	Psihomotorni razvoj usporen	22	56	59	47	34	218
10.	Drugi poremećaji psihomotornog razvoja	13	14	17	17	24	85
11.	Poremećaji vida - stabilizam	0	0	0	0	43	88
12.	Poremećaji vida - refrakcijske anomalije	0	0	0	23	93	116
13.	Drugi poremećaji vida	0	0	0	14	30	44
14.	Poremećaji sluha	0	0	2	3	22	27
15.	Poremećaji govora - dislalija	0	0	0	32	200	232
16.	Poremećaji govora - dizartija	0	0	0	3	33	36
17.	Drugi poremećaji govora	0	0	0	9	61	70
18.	Ortodontske anomalije	0	0	0	0	65	65
19.	Karijes	0	0	0	122	456	578
20.	Drugi poremećaji i bolesti zubi, zubnog tkiva i čeljusti	0	0	0	4	1	5
21.	Mišićno-koštane deformacije kralježnice	0	1	0	9	44	54
22.	Mišićno-koštane deformacije prsnog koša	0	0	0	7	6	13
23.	Mišićno-koštane deformacije udova	14	5	1	10	58	88
24.	Druge mišićno-koštane deformacije	3	5	3	10	10	31
25.	Prirođeno iščašenje kuka	4	2	0	4	2	12
26.	Prirođene srčane greške	12	6	6	17	16	57
27.	Rascjep nepca i /ili usne	1	1	3	6	2	13
28.	Kriptorhizam	3	1	2	27	16	49
29.	Druge kongenitalne anomalije	12	2	1	10	14	39
30.	Fimoza	21	9	10	95	73	208
31.	Druge anomalije spolovila	3	1	3	27	17	51

Bolesti i stanja utvrđena u djelatnosti zdravstvene zaštite dojenčadi i predškolske djece u 2008. godini

Varaždinska županija

Broj	Naziv bolesti ili stanja	Šifra	0-6 g.	7-19 g.	20-64 g.	65 g. i v	Ukupno
1.	Zarazne bolesti probavnog sustava	A00-A09	1954	413	0	0	2367
4.	Hripavac (pertussis)	A37	3	1	0	0	4
5.	Šarlah (scarlatina)	A38	171	32	0	0	203
6.	Druge bakterijske bolesti (osim A37 i A38)	A20-A49	15	3	0	0	18
9.	Varicela, morbilli i rubeola	B01, B05, B06	693	133	0	0	826
11.	Kandidijaza	B37	254	23	0	0	277
12.	Helmintijaze	B65-B83	277	43	0	0	320
13.	Ostale zarazne i parazitarne bolesti		677	245	0	0	922
1.	Međubroj za A00-B99		4044	893	0	0	4937
20.	Zloćudne novotvorine limfnoga, hematopoetičnog i srodnog tkiva	C81-C97	0	2	0	0	2
21.	Ostale zloćudne novotvorine		2	2	0	0	4
22.	Novotvorine in situ i dobroćudne novotvorine nepoznate prirode	D00-D48	78	41	0	0	119
2.	Međubroj za C00-D48		80	45	0	0	125
23.	Anemije zbog manjka željeza	D50	663	59	0	0	722
24.	Druge bolesti krvi i krvotvornog sustava	D51-D77	48	7	0	0	55
25.	Neki poremećaji imunološkog sustava	D80-D89	6	1	0	0	7
3.	Međubroj za D50-D89		717	67	0	0	784
26.	Poremećaji štitnjače	E00-E07	3	14	0	0	17
27.	Dijabetes melitus	E10-E14	3	5	0	0	8
28.	Pretilost	E65-E66	122	59	0	0	181
29.	Ostale endokrine bolesti, bolesti prehrane i bolesti metabolizma		75	10	0	0	85
4.	Međubroj za E00-E90		203	88	0	0	291
33.	Shizofrenija, shizotipni i sumanutni poremećaji	F20-F29	0	1	0	0	1
34.	Neuroze i afektivni poremećaji povezani sa stresom i somatoformni poremećaji	F40-F48	11	10	0	0	21
35.	Duševna zaostalost	F70-F79	14	10	0	0	24
36.	Ostali duševni poremećaji i poremećaji ponašanja		211	106	0	0	317
5.	Međubroj za F00-F99		236	127	0	0	363
37.	Ekstrapiramidalni i poremećaji kretanja	G20-G26	16	0	0	0	16
38.	Epilepsija	G40-G41	37	64	0	0	101
39.	Migrena i ostali sindromi glavobolje	G43-G44	10	29	0	0	39
40.	Cerebralna paraliza i ostali paralitični sindromi	G80-G83	87	34	0	0	121
41.	Ostale bolesti i poremećaji živčanog sustava		19	3	0	0	22
6.	Međubroj za G00-G99		169	130	0	0	299
42.	Konjunktivitis	H10	594	102	0	0	696
43.	Katarakta i druge bolesti leće	H25-H28	1	0	0	0	1
44.	Glaukom	H40-H42	1	0	0	0	1
45.	Strabizam	H49-H50	61	27	0	0	88
46.	Poremećaji refrakcije i akomodacije	H52	135	155	0	0	290
47.	Ostale bolesti oka i adneksa		50	23	0	0	73
7.	Međubroj za H00-H59		842	307	0	0	1149
48.	Upala srednjeg uha i druge bolesti srednjeg uha i mastoida	H65-H75	1825	240	0	0	2065
49.	Oštećenje sluha	H90-H91	37	22	0	0	59
50.	Ostale bolesti uha i mastoidnog nastavka		239	77	0	0	316
8.	Međubroj za H60-H95		2101	339	0	0	2440
56.	Druge srčane bolesti	I26-I52	2	4	0	0	6
62.	Ostale bolesti cirkulacijskog sustava		5	3	0	0	8
9.	Međubroj za I00-I99		7	7	0	0	14
63.	Akutne infekcije gornjega dišnog sustava	J00-J06	14245	3099	0	0	17344
64.	Gripa (influenca)	J10-J11	306	189	0	0	495
65.	Pneumonija	J12-J18	257	62	0	0	319
66.	Akutni bronhitis i akutni bronhiolitis	J20-J21	1498	159	0	0	1657
67.	Bronhitis, emfizem, astma i druge kronične opstruktivne bolesti pluća	J40-J44, J47	303	210	0	0	513
69.	Ostale bolesti dišnog sustava		197	167	0	0	364
10.	Međubroj za J00-J99		16806	3886	0	0	20692
70.	Bolesti usne šupljine, žlijezda slinovnica i čeljusti	K00-K14	165	45	0	0	210
72.	Akutna upala crvuljka (apendicitis)	K35	18	14	0	0	32
73.	Preponska kila (ingvinalna hernija)	K40	38	5	0	0	43

74.	Ostale hernije trbušne šupljine	K41-K46	28	4	0	0	0	32
75.	Bolesti jetre	K70-K77	2	0	0	0	0	2
77.	Ostale bolesti probavnog sustava		235	20	0	0	0	255
11.	Međubroj za K00-K93		486	88	0	0	0	574
78.	Infekcije kože i potkožnog tkiva	L00-L08	366	154	0	0	0	520
79.	Dermatitis, egzemi i urtikarije	L20-L30, L50	1094	198	0	0	0	1292
80.	Ostale bolesti kože i potkožnog tkiva		157	68	0	0	0	225
12.	Međubroj za L00-L99		1617	420	0	0	0	2037
83.	Kifoza, skolioza i lordoza	M40-M41	15	67	0	0	0	82
85.	Bolesti intervertebralnih diskova i ostale dorzopatije	M50-M54	2	20	0	0	0	22
87.	Ostale bolesti mišićno-koštanog sustava		77	68	90	2	2	237
13.	Međubroj za M00-M99		94	155	90	2	2	341
88.	Glomerulske bolesti bubrega	N00-N08	6	3	0	0	0	9
89.	Tubulointeristijske bolesti bubrega	N10-N16	116	42	0	0	0	158
92.	Upala mokraćnog mjehura (cistitis)	N30	223	67	0	0	0	290
93.	Druge bolesti urinarnog sustava (osim N30)	N25-N39	26	0	0	0	0	26
95.	Druge bolesti muških spolnih organa	N41-N51	145	30	0	0	0	175
97.	Ostale bolesti ženskih spolnih organa		42	25	0	0	0	67
14.	Međubroj za N00-N99		558	167	0	0	0	725
101.	Određena stanja nastala u perinatalnom razdoblju	P00-P96	275	0	0	0	0	275
16.	Međubroj za P00-P96		275	0	0	0	0	275
102.	Prirodne malformacije cirkulacijskog sustava	Q20-Q28	48	13	0	0	0	61
103.	Nespušteni testisi	Q53	22	2	0	0	0	24
104.	Ostale prirodne malformacije		189	36	0	0	0	225
17.	Međubroj za Q00-Q99		259	51	0	0	0	310
106.	Ostali simptomi, znakovi, klinički i lab. nalazi nesvrstani drugamo		1275	624	0	0	0	1899
18.	Međubroj za R00-R99		1275	624	0	0	0	1899
107.	Prijelomi	S x 2	89	117	0	0	0	206
108.	Dislokacije, uganuća i nategnuća	S x 3	71	72	0	0	0	143
109.	Opekline i korozije	T20-T32	86	13	0	0	0	99
110.	Otrovanja lijekovima i biološkim tvarima	T36-T50	2	0	0	0	0	2
111.	Ostale ozljede, otrovanja i djelovanja vanjskih uzroka		258	239	0	0	0	497
19.	Međubroj za S00-T98		506	441	0	0	0	947
112.	Osobe koje se koriste zdravstvenom službom zbog pregleda i istraživanja	Z00-Z13	2124	200	0	0	0	2324
114.	Druge osobe s opasnošću po zdravlje zbog zaraznih bolesti	Z20, Z22-Z29	1355	83	0	0	0	1438
117.	Osobe koje se koriste zdravstvenom službom zbog psihosoc. i socioek. razlo	Z55-Z65	34	23	0	0	0	57
118.	Osobe koje se koriste zdravstvenom službom zbog obiteljskih razloga	Z70-Z99	3	0	0	0	0	3
21.	Međubroj za Z00-Z99		3516	306	0	0	0	3822
	Ukupno bolesti i stanja	A00-Z99	33791	8141	90	2	2	42024
Broj	Vanjski uzroci	Šifra	0-6 g.	7-19 g.	20-64 g.	65 g. i v	Ukupno	
120.	Nesreće pri prijevozu	V01-V99	21	8	0	0	29	
121.	Ostali vanjski uzroci slučajnih ozljeda	W00-X59	357	305	0	0	662	
124.	Ostali vanjski uzroci ozljeda i otrovanja		128	128	0	0	256	
20.	Međubroj za V01-Y98	V01-Y98	506	441	0	0	947	

DJELATNOST ZDRAVSTVENE ZAŠTITE ŠKOLSKE DJECE I MLADEŽI

Skrb o bolesnoj djeci školske dobi u primarnoj zdravstvenoj zaštiti provode liječnici opće/obiteljske medicine, a preventivnu i specifičnu zdravstvenu zaštitu od 1998.g. liječnici školske medicine kao dio djelatnosti Zavoda za javno zdravstvo.

Jedan tim u sastavu 1 specijalista školske medicine i 1 medicinska sestra više ili srednje stručne sprema prema normativu HZZO skrbe za oko 5.000 djece osnovnih i srednjih škola.

U tim djelatnostima 2008. godine radilo je 6 specijalista školske medicine, 2 liječnika na specijalizaciji, 2 VŠS i 3 SSS.

Sukladno Programu mjera zdravstvene zaštite školske djece aktivnosti se dijele na nekoliko osnovnih područja:

- klasične mjere preventivne zdravstvene zaštite koje obuhvaćaju provedbu obveznih cijepjenja, sistematske te sve ostale preventivne preglede
- zdravstveni odgoj i provođenje programa promicanja zdravlja
- savjetovališni rad
- rad sa djecom s posebnim potrebama
- epidemiološke aktivnosti
- aktivnosti u vezi sa zaštitom okoliša.

Prije upisa u 1. razred djeca su pregledana od liječnika školske medicine budući da je to i zakonska obveza.

Prije početka školske godine 2008/09. obavljeno je 2.059 pregleda prije upisa u prvi razred. Prema programu sistematskih pregleda u školskoj godini 2008/09. godine obavljeno je 1.960 pregleda u petom razredu. U osmom razredu osnovne škole pregledom i savjetovanjem o profesionalnoj orijentaciji obavljeno je 1.947 pregleda.

Prema nalazima sistematskih pregleda 19% učenika osnovnih i 18% srednjih škola ima nepravilno držanje, a učestalost jače izraženih deformacija stopala je 14% za muški i 8% za ženski spol u osnovnoj školi. Deformacije kralježnice su češće utvrđene u djevojčica. Smetnje refrakcije nađene su u 13% učenika osnovnih škola i u 20% učenika srednjih škola. Povišene vrijednosti krvnog tlaka ima 3% učenika i 3% učenica srednjih škola. U osnovnim školama nalazimo 8% dječaka i 4% djevojčica s dislalijom.

Sistematski pregledi školske djece mladeži i studenata u 2008. godini

Br.	Sistematskim pregledom utvrđeno																	
	Redovne			Specijalne			Ukupno			Redovne			Specijalne			Ukupno		
	M	Z		M	Z		M	Z		M	Z		M	Z		M	Z	
	FAKULTETI																	

1.	Broj učenika ukupno	3082	2928	0	3082	2928	341	420	0	0	341	420	0	0	341	420	0	0
2.	Broj pregledanih	3042	2924	0	3042	2924	328	399	0	0	328	399	0	0	328	399	0	0
3.	TT/TV >90c	539	443	0	539	443	33	54	0	0	33	54	0	0	33	54	0	0
4.	TT/TV <10c	205	196	0	205	196	21	22	0	0	21	22	0	0	21	22	0	0
5.	Nepravilno držanje	504	639	0	504	639	51	81	0	0	51	81	0	0	51	81	0	0
6.	Kifoza	32	38	0	32	38	0	3	0	0	0	3	0	0	0	3	0	0
7.	Skolioza	80	160	0	80	160	5	27	0	0	5	27	0	0	5	27	0	0
8.	Ostale strukturalne deformacije kralježnice	62	24	0	62	24	18	7	0	0	18	7	0	0	18	7	0	0
9.	Pedes planovalgi	435	240	0	435	240	27	30	0	0	27	30	0	0	27	30	0	0
10.	Refrakcijske anomalije	361	433	0	361	433	46	101	0	0	46	101	0	0	46	101	0	0
11.	Strabizam	30	39	0	30	39	3	1	0	0	3	1	0	0	3	1	0	0
12.	Siljepoća na boje	91	7	0	91	7	10	1	0	0	10	1	0	0	10	1	0	0
13.	Oštećenje sluha	33	21	0	33	21	1	0	0	0	1	0	0	0	1	0	0	0
14.	Štinjača N	2861	2677	0	2861	2677	326	381	0	0	326	381	0	0	326	381	0	0
15.	Štinjača O/I	244	226	0	244	226	1	16	0	0	1	16	0	0	1	16	0	0
16.	Štinjača I >I	1	7	0	1	7	1	2	0	0	1	2	0	0	1	2	0	0
17.	Karjes	1099	999	0	1099	999	25	4	0	0	25	4	0	0	25	4	0	0
18.	Murmor cordis innocens	115	87	0	115	87	11	11	0	0	11	11	0	0	11	11	0	0
19.	RR >140/90 mmHg	37	25	0	37	25	9	11	0	0	9	11	0	0	9	11	0	0
20.	Verfificirane srčane mane	8	11	0	8	11	0	0	0	0	0	0	0	0	0	0	0	0
21.	Disalija	250	141	0	250	141	0	0	0	0	0	0	0	0	0	0	0	0
22.	Dizatrija	3	0	0	3	0	1	0	0	0	1	0	0	0	1	0	0	0
23.	Ostale govorne mane	43	50	0	43	50	0	0	0	0	0	0	0	0	0	0	0	0
24.	Hb uzeto uzoraka	871	815	0	871	815	0	0	0	0	0	0	0	0	0	0	0	0
25.	Hb < 11 g/L	10	7	0	10	7	0	0	0	0	0	0	0	0	0	0	0	0
26.	Uzeto uzoraka urina	487	424	0	487	424	0	0	0	0	0	0	0	0	0	0	0	0
27.	Urin albumen +	2	8	0	2	8	0	0	0	0	0	0	0	0	0	0	0	0
28.	Pubertet po Tanneru I	167	41	0	167	41	0	0	0	0	0	0	0	0	0	0	0	0
29.	Pubertet po Tanneru II	281	111	0	281	111	0	0	0	0	0	0	0	0	0	0	0	0
30.	Pubertet po Tanneru III	211	238	0	211	238	0	0	0	0	0	0	0	0	0	0	0	0
31.	Pubertet po Tanneru IV	106	348	0	106	348	0	0	0	0	0	0	0	0	0	0	0	0
32.	Pubertet po Tanneru V	83	136	0	83	136	0	0	0	0	0	0	0	0	0	0	0	0
33.	Kriptorizam	12	0	0	12	0	1	1	0	0	1	1	0	0	1	1	0	0
34.	Ostale anomalije spolovila	308	1	0	308	1	0	0	0	0	0	0	0	0	0	0	0	0
35.	Menarhe	0	709	0	0	709	0	267	0	0	267	0	0	0	267	0	0	0
36.	EPI	14	17	0	14	17	0	8	0	0	8	0	0	0	8	0	0	0
37.	Prikladni program	47	30	0	47	30	0	0	0	0	0	0	0	0	0	0	0	0
38.	Ponavlaći	1	0	0	1	0	0	0	0	0	0	0	0	0	0	0	0	0

Sistematski pregledi u srednjim školama u 2008. godini!

Br.	Sistematskim pregledom utvrđeno											
	I srednje			III srednje			I srednje			III srednje		
Ukupno			Ukupno			Ukupno			Ukupno			
M	Z	M	Z	M	Z	M	Z	M	Z	M	Z	

Varždinska županija												
1.	2.	3.	4.	5.	6.	7.	8.	9.	10.	11.	12.	13.
Broj učenika ukupno	Broj pregledanih	TT/TV >90c	TT/TV <10c	Nepravilno držanje	Kifoza	Skolioza	Ostale strukturalne deformacije kralježnice	Pedes planovalgi	Retrakcijske anomalije	Strabizam	Sjepoca na boje	Oštećenje sluha
341	328	33	21	51	0	5	18	46	3	10	1	1
420	399	54	22	81	0	27	7	101	1	10	0	0
0	0	0	0	0	0	0	0	0	0	0	0	0
0	0	0	0	0	0	0	0	0	0	0	0	0
341	328	33	21	51	0	5	18	46	3	10	1	1
420	399	54	22	81	0	27	7	101	1	10	0	0
0	0	0	0	0	0	0	0	0	0	0	0	0
0	0	0	0	0	0	0	0	0	0	0	0	0
341	328	33	21	51	0	5	18	46	3	10	1	1
420	399	54	22	81	0	27	7	101	1	10	0	0
0	0	0	0	0	0	0	0	0	0	0	0	0
0	0	0	0	0	0	0	0	0	0	0	0	0
341	328	33	21	51	0	5	18	46	3	10	1	1
420	399	54	22	81	0	27	7	101	1	10	0	0
0	0	0	0	0	0	0	0	0	0	0	0	0
0	0	0	0	0	0	0	0	0	0	0	0	0
341	328	33	21	51	0	5	18	46	3	10	1	1
420	399	54	22	81	0	27	7	101	1	10	0	0
0	0	0	0	0	0	0	0	0	0	0	0	0
0	0	0	0	0	0	0	0	0	0	0	0	0
341	328	33	21	51	0	5	18	46	3	10	1	1
420	399	54	22	81	0	27	7	101	1	10	0	0
0	0	0	0	0	0	0	0	0	0	0	0	0
0	0	0	0	0	0	0	0	0	0	0	0	0
341	328	33	21	51	0	5	18	46	3	10	1	1
420	399	54	22	81	0	27	7	101	1	10	0	0
0	0	0	0	0	0	0	0	0	0	0	0	0
0	0	0	0	0	0	0	0	0	0	0	0	0
341	328	33	21	51	0	5	18	46	3	10	1	1
420	399	54	22	81	0	27	7	101	1	10	0	0
0	0	0	0	0	0	0	0	0	0	0	0	0
0	0	0	0	0	0	0	0	0	0	0	0	0
341	328	33	21	51	0	5	18	46	3	10	1	1
420	399	54	22	81	0	27	7	101	1	10	0	0
0	0	0	0	0	0	0	0	0	0	0	0	0
0	0	0	0	0	0	0	0	0	0	0	0	0
341	328	33	21	51	0	5	18	46	3	10	1	1
420	399	54	22	81	0	27	7	101	1	10	0	0
0	0	0	0	0	0	0	0	0	0	0	0	0
0	0	0	0	0	0	0	0	0	0	0	0	0
341	328	33	21	51	0	5	18	46	3	10	1	1
420	399	54	22	81	0	27	7	101	1	10	0	0
0	0	0	0	0	0	0	0	0	0	0	0	0
0	0	0	0	0	0	0	0	0	0	0	0	0
341	328	33	21	51	0	5	18	46	3	10	1	1
420	399	54	22	81	0	27	7	101	1	10	0	0
0	0	0	0	0	0	0	0	0	0	0	0	0
0	0	0	0	0	0	0	0	0	0	0	0	0
341	328	33	21	51	0	5	18	46	3	10	1	1
420	399	54	22	81	0	27	7	101	1	10	0	0
0	0	0	0	0	0	0	0	0	0	0	0	0
0	0	0	0	0	0	0	0	0	0	0	0	0
341	328	33	21	51	0	5	18	46	3	10	1	1
420	399	54	22	81	0	27	7	101	1	10	0	0
0	0	0	0	0	0	0	0	0	0	0	0	0
0	0	0	0	0	0	0	0	0	0	0	0	0
341	328	33	21	51	0	5	18	46	3	10	1	1
420	399	54	22	81	0	27	7	101	1	10	0	0
0	0	0	0	0	0	0	0	0	0	0	0	0
0	0	0	0	0	0	0	0	0	0	0	0	0
341	328	33	21	51	0	5	18	46	3	10	1	1
420	399	54	22	81	0	27	7	101	1	10	0	0
0	0	0	0	0	0	0	0	0	0	0	0	0
0	0	0	0	0	0	0	0	0	0	0	0	0
341	328	33	21	51	0	5	18	46	3	10	1	1
420	399	54	22	81	0	27	7	101	1	10	0	0
0	0	0	0	0	0	0	0	0	0	0	0	0
0	0	0	0	0	0	0	0	0	0	0	0	0
341	328	33	21	51	0	5	18	46	3	10	1	1
420	399	54	22	81	0	27	7	101	1	10	0	0
0	0	0	0	0	0	0	0	0	0	0	0	0
0	0	0	0	0	0	0	0	0	0	0	0	0
341	328	33	21	51	0	5	18	46	3	10	1	1
420	399	54	22	81	0	27	7	101	1	10	0	0
0	0	0	0	0	0	0	0	0	0	0	0	0
0	0	0	0	0	0	0	0	0	0	0	0	0
341	328	33	21	51	0	5	18	46	3	10	1	1
420	399	54	22	81	0	27	7	101	1	10	0	0
0	0	0	0	0	0	0	0	0	0	0	0	0
0	0	0	0	0	0	0	0	0	0	0	0	0
341	328	33	21	51	0	5	18	46	3	10	1	1
420	399	54	22	81	0	27	7	101	1	10	0	0
0	0	0	0	0	0	0	0	0	0	0	0	0
0	0	0	0	0	0	0	0	0	0	0	0	0
341	328	33	21	51	0	5	18	46	3	10	1	1
420	399	54	22	81	0	27	7	101	1	10	0	0
0	0	0	0	0	0	0	0	0	0	0	0	0
0	0	0	0	0	0	0	0	0	0	0	0	0
341	328	33	21	51	0	5	18	46	3	10	1	1
420	399	54	22	81	0	27	7	101	1	10	0	0
0	0	0	0	0	0	0	0	0	0	0	0	0
0	0	0	0	0	0	0	0	0	0	0	0	0
341	328	33	21	51	0	5	18	46	3	10	1	1
420	399	54	22	81	0	27	7	101	1	10	0	0
0	0	0	0	0	0	0	0	0	0	0	0	0
0	0	0	0	0	0	0	0	0	0	0	0	0
341	328	33	21	51	0	5	18	46	3	10	1	1
420	399	54	22	81	0	27	7	101	1	10	0	0
0	0	0	0	0	0	0	0	0	0	0	0	0
0	0	0	0	0	0	0	0	0	0	0	0	0
341	328	33	21	51	0	5	18	46	3	10	1	1
420	399	54	22	81	0	27	7	101	1	10	0	0
0	0	0	0	0	0	0	0	0	0	0	0	0
0	0	0	0	0	0	0	0	0	0	0	0	0
341	328	33	21	51	0	5	18	46	3	10	1	1
420	399	54	22	81	0	27	7	101	1	10	0	0
0	0	0	0	0	0	0	0	0	0	0	0	0
0	0	0	0	0	0	0	0	0	0	0	0	0
341	328	33	21	51	0	5	18	46	3	10	1	1
420	399	54	22	81	0	27	7	101	1	10	0	0
0	0	0	0	0	0	0	0	0	0	0	0	0
0	0	0	0	0	0	0	0	0	0	0	0	0
341	328	33	21	51	0	5	18	46	3	10	1	1
420	399	54	22	81	0</							

DJELATNOST MEDICINE RADA

U djelatnosti medicine rada 2008. godine radilo je 6 timova puno radno vrijeme u kojima je bilo zaposleno 6 specijalista medicine rada i 1 i 1 doktor opće medicine te 2 VŠS i 4 SSS.

Ordinacije medicine rada u većini su privatizirane.

2008. godine u djelatnosti medicine rada obavljeno je ukupno preventivnih pregleda po kategorijama pregleda i to:

1. prethodni pregledi prije zaposlenja	2.207
2. periodični pregledi	6.760
3. ciljani pregledi	226
4. kontrolni pregledi	187
5. preventivni pregledi zaposlene mladeži do 21. g.....	250
6. preventivni pregledi za profesionalnu orijentaciju	237
7. posjeti kod psihologa	459

U djelatnosti medicine rada 2008. godine zabilježeno je 4.751 bolesti i stanja ili 17,8% više u odnosu na 2007. godinu.

Najčešće skupine bolesti zabilježene na preventivnim pregledima su ozlijeđe, trovanja i ostale posljedice vanjskih uzroka 27,9%, cirkulacijske bolesti 10,4%, bolesti oka i adneksa 9,3%, endokrine bolesti 9,1%, poremećaji ponašanja 8,9%, bolesti mišićno-koštanog sustava 7,7% i duševni poremećaji.

Najčešće bolesti i patološka stanja zabilježene na preventivnim pregledima su dislokacije, uganuća i nategnuća 8,9%, hipertenzija 8,9%, otrovanja i djelovanja vanjskih uzroka 7,8%, poremećaji akomodacije i refrakcije 7,3%, izloženost rizičnim čimbenicima na radnom mjestu 6,8%, oštećenje sluha 5,4%, prekomjerna težina 4,7%, duševni poremećaji i poremećaji ponašanja uzrokovani uzimanjem alkohola 3,2%, i bolesti intervertebralnih diskova 3,1%.

Izješće djelatnosti medicine rada za 2008. godinu
Zdravstveni djelatnici

Lokacija	Broj timova		Dr.med.			Medic.sestre/tehničari			Ostali nezdravst.djelat.		
	Funo	Djel.	Speci. MR	Ostali specij.	Dr.med.	VŠS	SSS	NSS	Psiholozi	Socija	Ostali
Varaždinska županija	6	0	0	6	1	2	4	0	0	0	0
IVANEC	1	0	0	1	1	0	0	0	0	0	0
VARAŽDIN	5	0	0	5	0	2	3	0	0	0	0

Broj djelatnika u skrbi

Lokacija	Ukupno	Na mje. s posebnim uvjetima	U preventivi	U kurativi	VARAŽDIN	
					30229	11544
Varaždinska županija	39829	14544	30341	11764	9600	3000
IVANEC	1	0	0	0	0	0
VARAŽDIN	27341	11544	27341	2164	0	0

Preventivni pregledi (prethodni, periodični, sistematski, kontrolni)

Lokacija	Prethodni pregledi		Periodični pregledi										Sistematski pregledi									
	Ukupno	Sposobni	Uz ograničenje	Nesposobni	Trajno nesposobni	S patoškim stanjem	Preradnog mjesta	Ukupno	Sposobni	Uz ograničenje	Nesposobni	Trajno nesposobni	S patoškim stanjem	Preradnog mjesta	Ukupno	Sposobni	Uz ograničenje	Nesposobni	Trajno nesposobni	S patoškim stanjem	Preradnog mjesta	
Varaždinska županija	2207	2162	101	45	9	3	6	6760	6547	707	213	7	966	16	0	0	0	0	0	0	0	0
IVANEC	139	130	29	9	3	2	2185	2083	496	102	10	0	0	0	0	0	0	0	0	0	0	0
VARAŽDIN	2098	2032	72	36	6	4	4575	4464	212	111	5	367	16	0	0	0	0	0	0	0	0	0

Preventivni pregledi (prethodni, periodični, sistematski, kontrolni)

Lokacija	Ciljani pregledi		Kontrolni pregledi											
	Ukupno	Sposobni	Uz ograničenje	Nesposobni	Trajno nesposobni	S patoškim stanjem	Preradnog mjesta	Ukupno	Sposobni	Uz ograničenje	Nesposobni	Trajno nesposobni	S patoškim stanjem	Preradnog mjesta
Varaždinska županija	226	226	25	0	0	0	0	187	178	63	9	44	0	0
IVANEC	50	50	0	0	0	0	0	74	70	40	4	44	0	0
VARAŽDIN	176	176	25	0	0	0	0	113	108	23	5	0	0	0

Posebni pregledi (ostali)

Lokacija	Ostali			
	Ukupno	Sposobni	Uz ograničenje	Nesposobni
Varaždinska županija	328	322	3	6
IVANEC	13	13	0	0
VARAŽDIN	315	309	3	6

Konzilijarni pregledi

Lokacija	Ukupno		Utvrdeno s patološkim stanjem	
	Ocjena radne i zdravstvene sposobnosti na zahtjev	Pregledi radi utvrđivanjaj profesionalne bolesti	Pregledi drugih specialista	Ocjena za IK-u
Varaždinska županija	70	12	2857	25
IVANEC	10	0	2788	5
VARAŽDIN	60	12	69	20
	137	24	3614	50

Funkcionalna dijagnostika

Lokacija	Ukupno		Ukupno	
	EKG	Audiometrija	Otoreter	Spirometrija
Varaždinska županija	9610	8735	13112	10472
IVANEC	2672	1892	3928	2509
VARAŽDIN	6938	6843	9184	7963
	19210	17460	26268	23444
Lokacija	Ukupno		Ukupno	
	Dinamometrija ^a	Ostalo	EKG	Audiometrija
Varaždinska županija	19	5	710	604
IVANEC	0	2	321	820
VARAŽDIN	19	3	157	988
	38	7	1188	2412

Kurativni posjeti kod liječnika i drugih zdravstvenih djelatnika i ostalo

Lokacija	Broj posjeta		Ostalo	
	Kod liječnika ost.zdr.djei	Kod Medic analiz a rad mjesta	Zdravstveni odgoj	Obilazak rad mjesta
Varaždinska županija	2583	2363	14	60
IVANEC	548	328	0	60
VARAŽDIN	2035	2035	14	0
	2731	2696	14	120

Bolesti i stanja utvrđena u djelatnosti medicinske rada u 2008. godini

Varaždinska županija		Naziv bolesti ili stanja	Šifra	do 21.	22-45.	46 i više	Ukupno
10.	Ostale zarazne i parazitarne bolesti			1	0	0	1
1.	Međuzbroj za A00-B99			1	0	0	1
17.	Zloćudne novotvorine limfnoga, hematopoetičnoga i srodnoga tkiva	C81-C96		4	0	1	5
18.	Ostale zloćudne novotvorine			1	0	0	1
2.	Međuzbroj za C00-D48			5	0	1	6
20.	Anemije zbog nedostatka željeza	D50		6	41	16	63
21.	Druge bolesti krvi i krvotvornih organa	D51-D77*		1	5	3	9
3.	Međuzbroj za D50-D89			7	46	19	72
23.	Poremećaji štitnjače	E00-E07		1	23	24	48
24.	Dijabetes melitus	E10-E14		0	57	92	149
25.	Prekomjerna težina (debljina)	E65-E66		26	99	99	224
26.	Ostale endokrine bolesti, bolesti prehrane i bolesti metabolizma			9	0	1	10
4.	Međuzbroj za E00-E90			36	179	216	431
28.	Duševni poremećaji i poremećaji ponašanja uzrokovani uzimanjem alkohola	F10		0	55	96	151
29.	Duševni poremećaji i poremećaji ponašanja uzrokovani uzimanjem droga i drugih psihoaktivnih tvari	F11-F19		3	6	5	14
30.	Shizofrenija, shizotipni poremećaji i sumanutni poremećaji	F20-F29		1	7	4	12
31.	Neuroze i afektivni poremećaji povezani sa stresom i somatofornim poremećaji	F40-F48		3	30	23	56
32.	Mentalna retardacija	F70-F79		37	3	0	40
33.	Ostali duševni poremećaji i poremećaji ponašanja			119	8	16	143
5.	Međuzbroj za F00-F99			163	109	144	416
34.	Ekstrapiramidalni i poremećaji kretanja	G20-G26		0	0	8	8
35.	Epilepsija	G40-G41		25	10	4	39
36.	Migrena i ostali sindromi glavobolje	G43-G44		0	12	17	29
37.	Cerebralna paraliza i ostali paralitični sindromi	G80-G83		22	0	2	24
38.	Ostale bolesti živčanog sustava			1	9	3	13
6.	Međuzbroj za G00-G99			48	31	34	113
40.	Katarakta i druge bolesti leće	H25-H28		0	4	13	17
41.	Glaukom	H40-H42		0	1	13	14
42.	Strabizam	H49-H50		8	4	3	15
43.	Poremećaji refrakcije i akomodacije	H52		67	106	174	347
44.	Ostale bolesti oka i adneksa			33	11	3	47
7.	Međuzbroj za H00-H59			108	126	206	440
45.	Upala srednjeg uha i druge bolesti srednjeg uha i mastoida	H65-H75		5	35	5	45
46.	Oštećenje sluha	H90-H91		13	98	147	258
47.	Ostale bolesti uha i mastoidnog nastavka			1	6	10	17
8.	Međuzbroj za H60-H95			19	139	162	320
48.	Kronične reumatske srčane bolesti	I05-I09		0	1	1	2
49.	Hipertenzivna bolest	I10-I15		1	173	238	412
50.	Akutni infarkt miokarda	I21-I23		0	2	6	8
51.	Druge ishemične bolesti srca	I20, I24-I25		0	4	7	11
52.	Druge srčane bolesti	I26-I52*		0	0	1	1
53.	Cerebrovaskularni inzult	I60-I64		0	3	15	18
55.	Posljedice cerebrovaskularne bolesti	I69		0	0	2	2
56.	Ateroskleroza	I70		0	0	2	2
57.	Embolija i tromboza vena	I80-I87		0	10	23	33
58.	Ostale bolesti cirkulacijskog sustava			2	2	3	7
9.	Međuzbroj za I00-I99			3	195	298	496
62.	Bronhitis, emfizem i druge kronične opstruktivne bolesti pluća	J40-J44, J47		4	33	53	90
63.	Astma	J45-J46		30	10	13	53
69.	Ostale bolesti dišnog sustava			31	1	0	32
10.	Međuzbroj za J00-J99			65	44	66	175
71.	Vrijed želuca i dvanaesnika	K25-K27		0	3	3	6
72.	Ingvinalna hernija	K40		0	10	5	15
73.	Ostale hernije trbušne šupljine	K41-K46		0	5	10	15
74.	Ciroza jetre	K74		0	8	11	19
75.	Žučni kamenci i upala žučnjaka	K80-K81		1	5	8	14
76.	Ostale bolesti probavnog sustava			3	5	9	17
11.	Međuzbroj za K00-K93			4	36	46	86

77.	Infekcije kože i potkožnoga tkiva	L00-L08	2	6	6	14
78.	Alergijski kontaktni dermatitis	L23	1	9	0	10
79.	Iritantni kontaktni dermatitis	L24	0	2	0	2
80.	Drugi dermatitis i egzem	20-L21, L25-L3	6	8	7	21
82.	Poremećaji kože i potkožnih tkiva u vezi sa zračenjem	L55-L59	2	0	0	2
83.	Ostale bolesti kože i potkožnoga tkiva		0	5	0	5
12.	Međuzbroj za L00-L99		11	30	13	54
84.	Reumatoidni artritis i druge upalne poliartropatije	M05-M14	0	2	0	2
85.	Arthroze	M15-M19	0	32	49	81
87.	Kifoza, skolioza i lordoza	M40-M41	33	18	22	73
88.	Ankilozantni spondilitis i druge spondilopatije	M45-M49	0	2	1	3
89.	Bolesti intervertebralnih diskova	M50-M51	0	37	109	146
90.	Bolesti mekih tkiva	M60-M79	1	1	2	4
91.	Osteoporoza i osteomalacija	M80-M85	0	2	1	3
92.	Ostale bolesti mišićno-koštanog sustava		5	16	31	52
13.	Međuzbroj za M00-M99		39	110	215	364
93.	Glomerulske bolesti bubrega	N00-N08	2	0	0	2
94.	Tubulointersticijske bolesti bubrega	N10-N16	2	0	0	2
96.	Urolitijaza	N20-N23	1	10	2	13
97.	Upala mokraćnog mjehura (cistitis)	N30	0	0	2	2
99.	Bolesti muških spolnih organa	N40-N51	0	0	3	3
14.	Međuzbroj za N00-N99		5	10	7	22
104.	Prirodne malformacije srca i krvotilnog sustava	Q20-Q28	11	0	0	11
105.	Prirodne malformacije i deformacije mišićno-koštanog sustava	Q65-Q79	6	3	0	9
106.	Ostale prirodne malformacije		7	1	1	9
17.	Međuzbroj za Q00-Q99		24	4	1	29
107.	Simptomi, znakovi, klinički i laboratorijski nalazi nesvrstani drugamo		11	9	6	26
18.	Međuzbroj za R00-R99		11	9	6	26
108.	Prijelomi	S()2	2	262	88	352
109.	Dislokacije, uganuća i nategnuća	S()3	2	301	121	424
110.	Intrakranijalna ozljeda	S06	0	10	6	16
111.	Opekline i korozije	T20-T32	1	21	4	26
129.	Posljedice ozljeda, otrovanja i drugih djelovanja vanjskih uzroka	T90-T98	13	61	63	137
130.	Ostale ozljede, otrovanja i djelovanja vanjskih uzroka		73	220	79	372
19.	Međuzbroj za S00-T98		91	875	361	1327
135.	Problemi vezani uz zaposlenost i nezaposlenost	Z56	0	15	25	40
136.	Izložnost rizičnim čimbenicima na radnome mjestu	Z57	9	275	41	325
139.	Ostali čimbenici koji utječu na stanje zdravlja i kontakt sa zdravstvenom službom		6	0	2	8
21.	Međuzbroj za Z00-Z99		15	290	68	373
	Ukupno bolesti i stanja	A00-Z99	655	2233	1863	4751
Broj	Vanjski uzroci	Šifra	do 21.	22-45.	46 i više	Ukupno
140.	Prometne nezgode	V01-V99	6	86	55	147
141.	Izložnost buci	W42	10	55	59	124
148.	Ostali vanjski uzroci ozljeda i otrovanja		75	734	247	1056
20.	Međuzbroj za V01-Y98	V01-Y98	91	875	361	1327

DJELATNOST ZDRAVSTVENE ZAŠTITE ŽENA

2008. godine u skrbi ginekologa u primarnoj zdravstvenoj zaštiti žena bile su 72.843 žene. Od ukupnog broja žena koje su izabrale svog ginekologa u primarnoj zdravstvenoj zaštiti njih 36.363 ili 50,0% je i koristilo usluge.

U djelatnosti zdravstvene zaštite žena u 2008. godini ukupno je radilo 10 timova puno radno vrijeme u kojima je bilo zaposleno 9 liječnika specijalista 10 SSS.

U zdravstvenoj zaštiti žena posebna pažnja posvećena je zaštiti trudnica i roditelja. Prema podacima iz primarne zdravstvene zaštite prosječno je tijekom trudnoće kod izabranog ginekologa svaka trudnica pregledana 5 puta, što je iznad prosjeka za Hrvatsku. Trudnice s rizičnom trudnoćom pregledane su i u specijalističko-konzilijarnim djelatnostima. Jedno od patoloških stanja u trudnoći utvrđeno je u 53,6% trudnica, što je više u odnosu na 2007. godinu (46,0%).

Ukupan broj preventivnih pregleda obavljenih u 2008. godini u primarnoj zdravstvenoj zaštiti žena 2008. godine iznosio je 27.765. Najveći broj preventivnih pregleda odnosi se na sistematske ginekološke preglede (66,1%). U 2008. godini u zdravstvenoj zaštiti žena obavljeno je i 2094 preventivnih pregleda dojki.

Najčešće skupine bolesti i stanja radi kojih su žene dolazile u ginekološku ordinaciju i koristile usluge primarne zdravstvene zaštite žena su bolesti mokraćnog i spolnog sustava s udjelom od 44,1%, zatim čimbenici koji utječu na stanje zdravlja i kontakt sa zdravstvenom službom 30,0%, zarazne i parazitarne bolesti 10,5%, novotvorine 5,6%, trudnoća, porođaj i babinje 6,4%, a 3,4% odnosi se na sve ostale skupine. Od bolesti i stanja u 2008. godini na prvom su mjestu menopauzalni i perimenopauzalni poremećaji 9,6%, poremećaji menstruacije 6,8%, zatim slijede kandidijaza 7,7%, posjeti zbog spriječavanja neželjene trudnoće 6,2%, posjeti radi nadzora nad normalnom trudnoćom 6,3%, posjeti radi leiomioma maternice 3,5%, upale vrata maternice 1,6% te ostalih bolesti.

Izješće djelatnosti zdravstvene zaštite žena za 2008. godinu

Zdravstveni djelatnici

Lokacija	Broj timova		Zdravstveni djelatnici					
	Puno	Djel.	Dr. med	Med. sestre/tehničari	VŠS	SSS	NSS	
Varaždinska županija	10	1	0	9	0	0	0	
IVANEC	2	0	0	2	0	0	0	
LUDBRÉG	1	0	0	0	0	0	0	
NOVI MAROF	1	0	0	1	0	0	0	
VARAŽDIN	6	1	0	6	0	0	0	

Broj žena u skrbi i rad

Lokacija	Broj žena u skrbi										Od toga koristilo zdravstvenu zaštitu										Broj posjeta
	<16.g.	16-19 g	20-29	30-39	40-49	<=50 g	Ukupno	<16.g.	16-19 g	20-29	30-39	40-49	<=50 g	Ukupno							
Varaždinska županija	146	2213	14691	16280	15437	24076	72843	63	1407	9129	9635	7444	8685	36363	88	2646	20242	19614	12341	12197	67128
IVANEC	27	549	2804	2580	3319	3571	12850	27	480	1638	1702	1490	660	5977	27	3978	3200	3978	2462	1040	11387
LUDBRÉG	24	694	1361	1486	1433	1441	6439	4	377	764	713	699	620	3177	11	821	1241	1415	1247	566	5321
NOVI MAROF	7	80	886	1064	1324	4015	7376	5	70	700	900	1200	1425	4300	10	166	1347	1542	1737	2407	7209
VARAŽDIN	88	890	9640	11150	9361	15049	46178	27	500	6027	6320	4055	5980	22909	40	979	14454	12679	6895	8164	43211

Broj pregleda													
<16.g.	16-19 g	20-29	30-39	40-49	<=50 g	Ukupno	<16.g.	16-19 g	20-29	30-39			
52	1619	13897	12980	8272	6378	43198	27	498	1420	1600	1870	496	5911
4	386	774	911	743	397	3215	0	110	1049	1325	809	1471	4764
21	625	10654	9144	4850	4014	29308	0	1049	1325	809	1471	4764	29308

Posjeti trudnica prema visini trudnoće

Lokacija	Broj prvih posjeta od 3. mjeseca trudnoće										Broj prvih posjeta od 4-6. mjeseca trudnoće										Broj prvih posjeta sa 7. i više mjeseci									
	<16.g.	16-19 g	20-29	30-39	40-49	<=50 g	Ukupno	<16.g.	16-19 g	20-29	30-39	40-49	<=50 g	Ukupno	<16.g.	16-19 g	20-29	30-39	40-49	<=50 g	Ukupno									
Varaždinska županija	1	128	996	456	29	1610	0	23	337	152	11	0	523	0	18	127	64	16	0	225										
IVANEC	1	17	132	24	7	181	0	2	34	11	4	0	51	0	2	11	8	7	0	28										
LUDBRÉG	0	0	25	29	23	78	0	5	7	6	0	0	18	0	1	1	0	0	0	2										
NOVI MAROF	0	0	50	170	77	300	0	3	5	8	0	0	16	0	1	2	5	2	0	10										
VARAŽDIN	0	0	36	665	332	1051	0	13	291	127	7	0	438	0	14	113	51	7	0	185										

Broj ponovnih posjeta													
<16.g.	16-19 g	20-29	30-39	40-49	<=50 g	Ukupno	<16.g.	16-19 g	20-29	30-39			
10	761	6236	2830	342	10179	12537	10	210	1590	344	162	2316	2576
0	0	320	580	45	1435	1761	0	0	8	823	0	0	921
0	0	116	3552	1810	127	5605	0	0	0	0	0	0	7279

Ukupni posjeti trudnica po dobi

Lokacija	Ukupan broj posjeta					
	<16.g.	16-19 g	20-29	30-39	40-49	<=50 g
Varaždinska županija	11	930	7696	3502	398	12537
IVANEC	11	231	1767	387	180	2576
LUDBRÉG	0	146	551	215	9	921
NOVI MAROF	0	374	757	580	50	1761
VARAŽDIN	0	179	4621	2320	159	7279

Patološka stanja utvrđena u trudnoći

Lokacija	Do 3 mjeseca trudnoće						Od 4-6. mjeseci trudnoće						Od 7. i više mjeseci trudnoće								
	<16.g.	16-19 g	20-29	30-39	40-49	<=50 g	Ukupno	<16.g.	16-19 g	20-29	30-39	40-49	<=50 g	Ukupno	<16.g.	16-19 g	20-29	30-39	40-49	<=50 g	Ukupno
Varaždinska županija	1	42	457	276	26	802	0	15	190	79	8	292	0	0	0	12	102	43	13	0	170
IVANEC	1	11	64	13	6	95	0	2	21	3	0	35	0	0	0	1	9	5	6	0	21
LUDBRÉG	0	13	17	16	1	47	0	1	1	2	1	3	0	0	0	1	1	0	0	0	2
NOVI MAROF	0	12	52	55	3	122	0	3	3	3	0	6	0	0	0	12	0	2	2	0	5
VARAŽDIN	0	6	324	192	16	538	0	9	164	63	5	241	0	0	0	10	91	36	5	0	142

Posjeti zbog planiranja obitelji

Lokacija	Ukupno posjeta zbog planiranja obitelji						Broj prvih posjeta							
	<16.g.	16-19 g	20-29	30-39	40-49	<=50 g	Ukupno	<16.g.	16-19 g	20-29	30-39	40-49	<=50 g	Ukupno
Varaždinska županija	11	449	1323	1529	327	3639	0	10	270	803	771	156	0	2010
IVANEC	10	204	310	158	22	704	10	109	189	111	9	0	0	428
LUDBRÉG	0	24	61	73	36	194	0	17	59	44	21	0	0	141
NOVI MAROF	0	82	235	700	45	1062	0	45	103	195	20	0	0	363
VARAŽDIN	1	139	717	598	224	1679	0	99	452	421	106	0	0	1078

Ukupno					
<16.g.	16-19 g	20-29	30-39	40-49	<=50 g
1	69	749	398	47	1264
1	14	94	27	15	151
0	15	20	17	1	53
0	15	20	17	1	53
0	15	56	63	5	139
0	25	579	291	26	921

Bolesti i stanja utvrđena u djelatnosti zdravstvene zaštite žena u 2008. godini

Varaždinska županija		Naziv bolesti ili stanja	Šifra	Ukupno
Broj			A59	486
4.		Trihomonijaza	A60	45
5.		Anogenitalni herpes (herpes simpleks)	A55-A56	154
6.		Spolno prenosive klamidijske bolesti	A57-A58 A63-A64	199
7.		Ostale bolesti koje se prenose spolnim putem	B37	2603
9.		Kandidijaza	B48-B49	93
10.		Ostale mikoze		3580
1.		Međubroj za A00-B99	C50	27
12.		Zloćudna novotvorina dojke	C51-C52	7
13.		Zloćudna novotvorina stidnice i rodnice	C53	74
14.		Zloćudna novotvorina vrata maternice (cerviksa)	C54	99
15.		Zloćudna novotvorina tijela maternice	C56	39
17.		Zloćudna novotvorina jajnika (ovarija)	D09	16
21.		Karcinom in situ vrata maternice (cerviksa uterusa)	D24	80
23.		Dobroćudna novotvorina dojke	D25	1196
24.		Leiomiom maternice	D26	58
25.		Ostale dobroćudne novotvorine maternice	D27	297
26.		Dobroćudna novotvorina jajnika (ovarija)	D28	10
27.		Dobroćudna novotvorina ostalih i nespecificiranih ženskih spolnih organa	D39	8
29.		Novotvorina ženskih spolnih organa nesigurne ili nepoznate prirode		1911
2.		Međubroj za C00-D48	D50	124
31.		Anemija zbog manjka željeza		124
3.		Međubroj za D50-D89	E28	932
33.		Poremećaj funkcije jajnika	E30	11
34.		Poremećaji puberteta, nesvrstani drugamo		3
35.		Druge endokrine bolesti, bolesti pankreasa i bolesti metabolizma		946
4.		Međubroj za E00-E90	L00-L99	61
36.		Bolesti kože i potkožnog tkiva		61
12.		Međubroj za L00-L99	N30	518
37.		Upala mokraćnog mjehura (cistitis)	N31	21
38.		Neuromuskularna disfunkcija mokraćnoga mjehura, nesvrstana drugamo	N32	43
39.		Drugi poremećaji mokraćnoga mjehura	N34	9
40.		Uretritis i uretralni sindrom	N39	171
43.		Drugi poremećaji urinarnog sustava	N60	271
44.		Benigna (dobroćudna) displazija dojki	N61	31
45.		Upalni poremećaji dojki	N62	5
46.		Hipertrofija dojki	N63	145
47.		Nespecificirana kvruga u dojckama	N64	94
48.		Drugi poremećaji dojki	N70	218
49.		Salpingitis i ooforitis	N71	462
50.		Upala maternice, osim vrata (cerviksa)	N72	554
51.		Upala vrata maternice	N73	45
52.		Druge zdjelčne upale u žena	N75	58
53.		Bolesti Bartholinove žlijezde		1535
54.		Druge upalne bolesti ženskih zdjelčnih organa	N80	98
55.		Endometrijoza	N81	240
56.		Prolaps ženskih genitala	N82	30
57.		Fistule koje zahvaćaju ženski spolni sustav	N83	625
58.		Neupalni poremećaji ovarija, jajovoda i širokog ligamenta	N84	369
59.		Polip ženskoga spolnog sustava	N85	213
60.		Drugi neupalni poremećaji maternice, izuzevši vrat	N86	735
61.		Erozija i ektropija vrata maternice	N87	1093
62.		Displazija vrata maternice	N88	261
63.		Drugi neupalni poremećaji vrata maternice	N89-N90	82
64.		Drugi neupalni poremećaji rodnice, stidnice i medice	N91-N92	2328
65.		Poremećaji menstruacije	N93	109
66.		Drugo nenormalno maternično i vaginalno krvarenje	N94	821
67.		Bol i druga stanja povezana sa ženskim spolnim organima i menstrualnim ciklusom	N95	3272
68.		Menopauzalni i drugi perimenopauzalni poremećaji	N96	42
69.		Žena s habitualnim pobačajima		

70.	Ženska neplodnost	N97	484
71.	Komplikacije povezane s umjetnom oplodnjom	N98	15
72.	Poremećaji genitourinarnog sustava nakon postupaka (operacija) nesvrstani drugamo	N99	10
14.	Međubroj za N00-N99		15007
73.	Izvanmaterna trudnoća	O00	47
74.	Mola hydatidosa i ostali abnormalni produkti začeca	O01-O02	108
75.	Spontani pobačaj	O03	81
76.	Legalno inducirani (medicinski) pobačaj	O04	35
77.	Ostali i nespecificirani pobačaj	O05-O06	9
79.	Komplikacije nakon pobačaja i izvanmaternične i molarne trudnoće	O008	16
80.	Hipertenzija koja je i prije postojala, kao komplikacija trudnoće, porođaja i babinja	O10-O11	29
81.	Edemi u trudnoći (uzrokovani trudnoćom) i proteinurija bez hipertenzije	O12	50
82.	Hipertenzija u trudnoći (uzrokovana trudnoćom)	O13-O14	170
84.	Hipertenzija u majke, nespecificirana	O16	109
85.	Krvarenje u ranoj trudnoći	O20	298
86.	Prekomjerno povraćanje u trudnoći (hyperemesis gravidarum)	O21	143
87.	Bolesti vena kao komplikacije trudnoće	O22	16
88.	Infekcije mokraćnog i spolnog sustava u trudnoći	O23	179
89.	Dijabetes melitus (šećerna bolest) u trudnoći	O24	78
90.	Ostale bolesti i komplikacije u trudnoći	O25-O29	192
91.	Višeplovna trudnoća	O30	29
92.	Komplikacije specifične za višeplovnu trudnoću	O31	5
93.	Zbrinjavanje majke zbog utvrđenog ili suspektnog nepravilnog stava fetusa	O32	6
94.	Zbrinjavanje majke zbog poznate ili suspektne disproporcije	O33	2
95.	Zbrinjavanje majke zbog poznate ili suspektne abnormalnosti zdjeličnih organa	O34	5
96.	Zbrinjavanje majke zbog poznate ili suspektne abnormalnosti i oštećenja fetusa	O35	14
97.	Zbrinjavanje majke zbog drugih poznatih ili suspektnih problema fetusa	O36	45
98.	Poremećaji amnijske tekućine, ovojnica i posteljice	O40-O43	5
99.	Placenta praevia	O44	5
101.	Krvarenje prije porođaja nesvrstano drugamo	O46	2
102.	Lažni trudovi	O47	360
103.	Produžena trudnoća	O48	23
104.	Komplikacije porođaja i rađanja	O60-O75	6
105.	Jednoplodni spontani porođaj	O80	1
107.	Sepsa u babinjama (puerperalna sepsa)	O85	8
108.	Druge infekcije u babinjama	O86	14
112.	Komplikacije u babinjama nesvrstane drugamo	O90	32
113.	Infekcije dojke i drugi poremećaji dojke i laktacije povezani s trudnoćom i porođajem	O91-O92	32
117.	Infektivne i parazitarne bolesti majke koje su svrstane drugamo, kada kompliciraju trudnoću, porođaj i babinje	O98	3
118.	Druge bolesti majke svrstane drugamo, kada kompliciraju trudnoću, porođaj i babinje	O99	17
15.	Međubroj za O00-O99		2174
119.	Strano tijelo u genitourinarnom sustavu	T19	2
19.	Međubroj za S00-T98		2
123.	Postupci u vezi sa sprečavanjem neželjene trudnoće	Z30	2102
124.	Postupci u vezi s oplodnjom	Z31	134
125.	Pregledi i testovi na trudnoću	Z32	857
126.	Trudnoća, slučajna (neplanirana)	Z33	174
127.	Nadzor nad normalnom trudnoćom	Z34	2128
128.	Nadzor nad visokorizičnom trudnoćom	Z35	230
129.	Antenatalni skrining (depistaža)	Z36	1
131.	Skrb i pretrage nakon porođaja	Z39	817
132.	Drugi čimbenici koji utječu na stanje zdravlja i kontakt sa zdravstvenom službom		3765
21.	Međubroj za Z00-Z99		10208
	Ukupno bolesti ili stanja	A00-Z99	34013

DJELATNOST HITNE MEDICINSKE POMOĆI

Djelatnost hitne medicinske pomoći organizirana je u Hrvatskoj u sklopu primarne zdravstvene zaštite i to:

- ◆ samostalne zdravstvene jedinice (Ustanove za hitnu medicinsku pomoć-UHMP) – u velikim regionalnim centrima
- ◆ organizirane posebne stručne jedinice za HMP u većini domova zdravlja.
- ◆ dežurstvo ili pripravnost liječnika kroz 24 sata u manjim domovima zdravlja

U Varaždinskoj županiji djelatnost hitne medicinske pomoći organizacijski spada pod Dom zdravlja, odnosno u sklopu je primarne zdravstvene zaštite. Ta djelatnost stalno djeluje na terenu kroz 24 sata.

U 2008. godini ukupno je radilo 25 liječnika u djelatnosti hitne medicinske pomoći. Od toga je bilo 2 doktora medicine-specijalista i 23 doktora medicine. Ostalih zdravstvenih djelatnika bilo je : 1 VŠS, 40 SSS. U djelatnosti hitne medicinske pomoći u Varaždinskoj županiji stalno je radilo i 46 vozača.

2008. godine zabilježeno je 43.861 intervencija u ordinacijama (povećanje za 0,6% u odnosu na 2007. godinu). Broj intervencija u kući pacijenata bio je 8.075 (povećanje za 24,8% u odnosu na 2007. godinu). Broj intervencija na terenu u 2008. godini zabilježeno je 3.567 (što je za 26,8% više u odnosu na 2007. godinu). Sanitetskih prijevoza bilo je 28.965 (povećanje za 23,3% u odnosu na 2007. godinu).

U 2008. godini bilo je 7.390 stanovnika po timu HMP kao i 2007. godine), te broj intervencija po timu u ordinaciji od 1.754 godišnje (više za 0,5% u odnosu na 2007. godinu). Broj intervencija kod kuće iznosi po timu 323 godišnje i manji je za 24,8% u odnosu na 2007. godinu, a broj intervencija na terenu iznosi 143 godišnje (više za 26,6% u odnosu na 2007. godinu). Broj sanitetskih prijevoza po timu HMP iznosi 1.159 godišnje i veći je za 23,4% u odnosu na 2007. godinu.

Broj nezgoda u prometu koje završavaju ljudskim žrtvama varira kroz godine.

PREGLED POGINULIH U PROMETNIM NESREĆAMA NA CESTAMA VARAŽDINSKE ŽUPANIJE I REPUBLIKE HRVATSKE OD 2002. DO 2007. GODINE

Godina	Varaždinska županija		Republika Hrvatska	
	Broj poginulih	Stopa smrtnosti na 100.000 stan.	Broj poginulih	Stopa smrtnosti na 100.000 stan.
2002.	24	13,2	627	14,1
2003.	35	19,3	701	15,8
2004.	19	10,5	608	13,7
2005.	13	7,2	597	13,4
2006.	27	14,9	614	13,8
2007.	14	7,7	619	14,0
2008.	32	17,7	664	15,0

Izvor podataka: Ministarstvo unutarnjih poslova

Izvišće djelatnosti hitne medicinske pomoći (HMP) za 2008. godinu — broj stanovnika za koje se osigurava skrbr te vozila i oprema u HMP

Lokacija	Broj timova					Zdravstveni djelatnici					Broj stanovnika za koje se osigurava HMP	Vozila i oprema				
	Puno	Djel.	Dr.med.	OM	HMP	Ostali	VŠS	SSS	vozaci	ostali		Ukupno	San.voz	Ost.voz	UKV da	UKV ne
Varaždinska županija	21	25	0	2	0	0	1	40	46	5	184815	35	0	1	3	
IVANEC	1	0	0	0	0	0	0	10	11	0	39796	11	0	0	1	
LUDBRÉG	5	0	0	0	0	0	5	5	0	0	21300	4	0	0	1	
NOVI MAROF	5	0	0	0	0	0	6	10	0	0	28309	6	0	0	1	
VARAŽDIN	10	0	0	2	0	0	1	19	20	5	95410	14	0	0	0	

Broj i vrste intervencija po dobnim skupinama po općinama — u djelatnosti HMP

Lokacija	Broj intervencija u ordinaciji					Broj intervencija u kući bolesnika					Broj intervencija na terenu					Broj sanitetskih prijevoza				
	0-6	7-19	20-64	>=65	Ukupno	0-6	7-19	20-64	>=65	Ukupno	0-6	7-19	20-64	>=65	Ukupno	0-6	7-19	20-64	>=65	Ukupno
Varaždinska županija	9463	6710	17723	9965	43861	328	361	5356	2030	8075	149	440	2317	661	3567	210	482	16048	12225	28955
IVANEC	1710	2101	6417	4814	15042	23	11	810	880	1724	10	3	78	49	140	15	201	3001	3138	6355
LUDBRÉG	1400	707	2302	771	5180	44	59	426	215	744	21	33	182	109	345	53	36	927	435	1451
NOVI MAROF	1285	1426	4524	1545	8780	30	96	1015	200	1340	13	195	1350	201	1759	52	143	4216	589	5000
VARAŽDIN	5068	2476	4480	2835	14859	231	196	3105	735	4267	105	209	707	302	1323	90	102	7904	8063	16159

Bolesti i stanja utvrđena u djelatnosti hitne medicinske pomoći u 2008. godini

Varaždinska županija

Broj	Naziv bolesti ili stanja	Šifra	0-6 g.	7-19 g.	20-64 g.	65 g. i v	Ukupno
1.	Zarazne bolesti probavnog sustava	A00-A09	735	621	710	217	2283
2.	Tuberkuloza dišnih putova	A15-A16	0	2	3	3	8
5.	Šarlah (scarlatina)	A38	19	8	0	0	27
6.	Druge bakterijske bolesti (osim A37 i A38)	A20-A49	42	25	58	49	174
9.	Varicela, morbilli i rubeola	B01, B05, B06	188	58	12	0	258
11.	Kandijaza	B37	13	8	10	1	32
12.	Helmintijaze	B65-B83	16	2	0	0	18
13.	Ostale zarazne i parazitarne bolesti		23	19	36	18	96
	1. Međuzbroj za A00-B99		1036	743	829	288	2896
14.	Zloćudna novotvorina želuca	C16	0	0	12	11	23
15.	Zloćudna novotvorina završnog debelog crijeva (rektuma)	C20	0	0	11	15	26
16.	Zloćudna novotvorina dušnika (traheje), dušnice (bronha) i pluća	C33-C34	0	0	27	23	50
17.	Zloćudna novotvorina kože	C43	0	0	6	6	12
18.	Zloćudna novotvorina dojke	C50	0	0	12	23	35
19.	Zloćudna novotvorina vrata maternice	C53	0	0	6	5	11
20.	Zloćudne novotvorine limfnog, hematopoetičnog i srodnog tkiva	C81-C97	0	0	15	7	22
21.	Ostale zloćudne novotvorine		0	0	95	92	187
22.	Novotvorine in situ i dobroćudne novotvorine nepoznate prirode	D00-D48	0	3	27	35	65
	2. Međuzbroj za C00-D48		0	3	211	217	431
23.	Anemije zbog manjka željeza	D50	2	0	21	25	48
24.	Druge bolesti krvi i krvotvornog sustava	D51-D77	0	1	27	24	52
25.	Neki poremećaji imunološkog sustava	D80-D89	0	3	7	9	19
	3. Međuzbroj za D50-D89		2	4	55	58	119
26.	Poremećaji štitnjače	E00-E07	0	0	35	22	57
27.	Dijabetes mellitus	E10-E14	1	5	109	103	218
28.	Pretlost	E65-E66	0	0	12	23	35
29.	Ostale endokrine bolesti, bolesti prehrane i bolesti metabolizma		0	0	30	32	62
	4. Međuzbroj za E00-E90		1	5	186	180	372
30.	Demencija	F00-F03	0	0	3	21	24
31.	Duševni poremećaji i poremećaji ponašanja uzrokovani uzimanjem alkohola	F10	0	0	269	73	342
32.	Duševni poremećaji i poremećaji ponašanja uzrokovani psihoaktivnim tvarima	F11-F19	0	6	97	8	111
33.	Shizofrenija, shizofipni i sumanuti poremećaji	F20-F29	0	7	122	22	151
34.	Neuroze i afektivni poremećaji povezani sa stresom i somatofornim poremećaji	F40-F48	0	31	711	114	856
35.	Duševna zaostalost	F70-F79	0	1	2	1	4
36.	Ostali duševni poremećaji i poremećaji ponašanja		0	66	230	62	358
	5. Međuzbroj za F00-F99		0	111	1434	301	1846
37.	Ekstrapiramidalni i poremećaji kretanja	G20-G26	0	0	3	8	11
38.	Epilepsija	G40-G41	12	40	242	44	338
39.	Migrena i ostali sindromi glavobolje	G43-G44	0	25	234	29	288
40.	Cerebralna paraliza i ostali paralitični sindromi	G80-G83	0	3	2	1	6
41.	Ostale bolesti i poremećaji živčanog sustava		1	14	114	32	161
	6. Međuzbroj za G00-G99		13	82	595	114	804
42.	Konjunktivitis	H10	93	60	185	42	380
43.	Katarakta i druge bolesti leće	H25-H28	0	0	0	8	8
44.	Glaukom	H40-H42	0	0	5	0	5
47.	Ostale bolesti oka i adneksa		17	29	138	42	226
	7. Međuzbroj za H00-H59		110	89	328	92	619
48.	Upala srednjeg uha i druge bolesti srednjeg uha i mastoida	H65-H75	557	190	197	42	986
49.	Oštećenje sluha	H90-H91	0	1	5	5	11
50.	Ostale bolesti uha i mastoidnog nastavka		195	104	172	25	496
	8. Međuzbroj za H60-H95		752	295	374	72	1493
52.	Kronične reumatske srčane bolesti	I05-I09	0	0	0	0	1
53.	Hipertenzivne bolesti	I10-I15	0	5	2381	1101	3487
54.	Akutni infarkt miokarda	I21-I23	0	0	159	114	273

55.	Druge ishemične bolesti srca	120, I24-I25	0	0	0	920	437	1357
56.	Druge srčane bolesti	I26-I52	0	0	0	431	694	1125
57.	Cerebrovaskularni inzult	I60-I64	0	0	0	253	452	705
58.	Druge cerebrovaskularne bolesti	I65-I68	0	0	0	459	368	827
59.	Posljedice cerebrovaskularne bolesti	I69	0	0	0	87	263	350
60.	Aterosklerozna	I70	0	0	0	94	221	315
61.	Bolesti vena (embolija, tromboza, varices)	I80-I87	0	0	0	205	177	382
62.	Ostale bolesti cirkulacijskog sustava		0	1	165	257	423	
9.	Međuzbroj za I00-I99		0	6	5154	4085	9245	
63.	Akutte infekcije gornjega dišnog sustava	J00-J06	3903	2071	2317	434	8725	
64.	Gripa (influenca)	J10-J11	61	85	143	96	385	
65.	Pneumonija	J12-J18	71	75	128	194	468	
66.	Akutni bronhitis i akutni bronhioilitis	J20-J21	524	500	310	90	1424	
67.	Bronhitis, emfizem, astma i druge kronične opstruktivne bolesti pluća	J40-J44, J47	133	134	304	694	1265	
69.	Ostale bolesti dišnog sustava		30	228	401	340	999	
10.	Međuzbroj za J00-J99		4722	3093	3603	1848	13266	
70.	Bolesti usne šupljine, žlijezda slinovnica i čeljusti	K00-K14	46	45	168	43	302	
71.	Ulukus želuca i duodenuma (gastroduodenalni)	K25-K27	0	0	165	31	196	
72.	Akutna upala crvuljka (apendicitis)	K35	8	35	47	0	90	
73.	Preponska kila (ingvinalna hernija)	K40	5	4	20	26	55	
74.	Ostale hernije trbušne šupljine	K41-K46	1	0	7	14	22	
75.	Bolesti jetre	K70-K77	0	13	113	104	230	
76.	Žučni kamenci i upala žučnjaka	K80-K81	0	12	152	92	256	
77.	Ostale bolesti probavnog sustava		25	88	270	199	582	
11.	Međuzbroj za K00-K93		85	197	942	509	1733	
78.	Infekcije kože i potkožnoga tkiva	L00-L08	91	58	257	126	532	
79.	Dermatitis, egzemi i urtikarije	L20-L30, L50	382	273	446	123	1224	
80.	Ostale bolesti kože i potkožnoga tkiva		48	31	90	28	197	
12.	Međuzbroj za L00-L99		521	362	793	277	1953	
81.	Reumatoidni artritis i druge upalne poliartropatije	M05-M14	0	0	54	20	74	
82.	Artroze	M15-M19	0	0	91	107	198	
83.	Kifoza, skolioza i lordoza	M40-M41	0	3	13	2	18	
84.	Spondilopatije	M45-M49	0	0	2	1	3	
85.	Bolesti intervertebralnih diskova i ostale dorzopatije	M50-M54	1	31	1670	900	2602	
86.	Osteoporoza i osteomalacija	M80-M83	0	0	406	636	1042	
87.	Ostale bolesti mišićno-koštanog sustava		2	45	451	129	627	
13.	Međuzbroj za M00-M99		3	79	2687	1795	4564	
88.	Glomerulske bolesti bubrega	N00-N08	0	0	11	9	20	
89.	Tubulointersticijske bolesti bubrega	N10-N16	3	11	50	27	91	
90.	Bubrežna insuficijencija	N17-N19	0	0	21	18	39	
91.	Urolitijaza (mokraćni kamenci)	N20-N23	0	19	334	137	490	
92.	Upala mokraćnog mjehura (cistitis)	N30	55	179	453	124	811	
93.	Druge bolesti urinarnog sustava (osim N30)	N25-N39	4	11	80	86	181	
94.	Hiperplazija prostate	N40	0	0	54	56	110	
95.	Druge bolesti muških spolnih organa	N41-N51	3	10	23	14	50	
96.	Poremećaji u menopauzi	N95	0	0	31	0	31	
97.	Ostale bolesti ženskih spolnih organa		3	26	186	50	265	
14.	Međuzbroj za N00-N99		68	256	1243	521	2088	
98.	Pobačaj	O00-O08	0	1	21	0	22	
99.	Porodaj	O80-O84	0	8	46	0	54	
100.	Ostala stanja u trudnoći, porođaju i babinjama		0	5	98	0	103	
15.	Međuzbroj za O00-O99		0	14	165	0	179	
101.	Određena stanja nastala u perinatalnom razdoblju	P00-P96	2	0	0	0	2	
16.	Međuzbroj za P00-P96		2	0	0	0	2	
103.	Nespušteni testis	Q53	8	0	0	0	8	
104.	Ostale prirodne malformacije		3	0	1	0	4	
17.	Međuzbroj za Q00-Q99		11	0	1	0	12	
105.	Senilnost	R54	0	0	5	14	19	
106.	Ostali simptomi, znakovi, klinički i lab. nalazi nesvrstani drugamo		1283	825	2678	1215	6001	
18.	Međuzbroj za R00-R99		1283	825	2683	1229	6020	
107.	Prijelomi	S x 2	146	216	624	268	1254	

108.	Dislokacije, uganuća i nategnuća	S x 3	771	449	1185	404	2809
109.	Opekline i korozije	T20-T32	102	77	179	57	415
110.	Otrovanja lijekovima i biološkim tvarima	T36-T50	0	7	12	0	19
111.	Ostale ozljede, otrovanja i djelovanja vanjskih uzroka		236	496	1743	263	2738
19.	Međuzbroj za S00-T98		1255	1245	3743	992	7235
112.	Osobe koje se koriste zdravstvenom službom zbog pregleda i istraživanja	Z00-Z13	63	87	308	71	529
114.	Druge osobe s opasnošću po zdravlje zbog zaraznih bolesti	Z20, Z22-Z29	0	1	1	1	3
115.	Postupci u vezi sa sprečavanjem neželjene trudnoće	Z30	0	0	6	0	6
116.	Osobe koje se koriste zdravstvenom službom zbog specifičnih postupaka i njeg	Z40-Z54	0	0	2	0	2
117.	Osobe koje se koriste zdravstvenom službom zbog psihosoc. i socioek. razloga	Z55-Z65	0	2	4	0	6
118.	Osobe koje se koriste zdravstvenom službom zbog obiteljskih razloga	Z70-Z99	13	9	32	4	58
119.	Ostali čimbenici koji utječu na stanje zdravlja i kontakt sa zdravstvenom službo		0	3	17	2	22
21.	Međuzbroj za Z00-Z99		76	102	370	78	626
	Ukupno bolesti i stanja	A00-Z99	9940	7511	25396	12656	55503
Broj	Vanjski uzroci	Šifra	0-6 g.	7-19 g.	20-64 g.	65 g. i v	Ukupno
120.	Nesreće pri prijevozu	V01-V99	108	147	203	62	520
121.	Ostali vanjski uzroci slučajnih ozljeda	W00-X59	911	660	1608	454	3633
122.	Namjerno nanесene ozljede	X85-Y09	0	36	61	27	124
124.	Ostali vanjski uzroci ozljeda i otrovanja		236	402	1871	449	2958
20.	Međuzbroj za V01-Y98	V01-Y98	1255	1245	3743	992	7235

ZDRAVSTVENA ZAŠTITA I LIJEČENJE USTA I ZUBI

U djelatnosti stomatološke zdravstvene zaštite u 2008. godini radio je 81 tim puno radno vrijeme i 1 tim djelomično radno vrijeme. Ovi timovi skrbbili su za 184.769 osiguranika od kojih je 83.373 koristilo zdravstvenu zaštitu (3,9% više nego u 2007. godini).

U djelatnosti stomatološke zdravstvene zaštite bilo je ukupno zaposleno 169 zdravstvenih djelatnika od toga 85 doktora stomatologije, 1VŠS , 82 SSS i 1 NSS.

Tijekom 2008. godine zabilježeno je 205.008 posjeta (1,1 % manje nego u 2007. godini). Obavljeno je 23.090 sistematskih pregleda (za 3,6 % više u odnosu na 2007. godinu). Plombirano je 90.911 (za 5,2 % manje u odnosu na 2007. godinu), a izvađeno 28.758 zubi (za 5,7 % manje u odnosu na 2007. godinu).

U 2008. godini načinjena su 9.053 protetska rada kao i 2007. godine.

Najčešće zabilježene dijagnoze u djelatnosti su zubni karijes s udjelom od 38,3 %, bolesti pulpe i periapikalnih tkiva sa 29,6%, dentofacijalne neispravnosti 9,4 %, ostali poremećaji zubi i potpornih struktura 7,5 %, te ostale bolesti.

Bolesti i stanja utvrđena u djelatnosti za zaštitu i liječenje usta i zubi u 2008. godini

Varaždinska županija

Broj	Naziv bolesti ili stanja	Šifra	0-6 g.	7-19 g.	20-64 g.	65 g. i v	Ukupno
1.	Poremećaji u razvoju i nicanju zubi	K00	211	1399	667	12	2289
2.	Zadržani (retinirani) i uklješteni (impaktirani) zubi	K01	13	216	797	7	1033
3.	Zubni karijes	K02	2347	17478	50133	3754	73712
4.	Ostale bolesti čvrstog zubnog tkiva	K03	68	1059	10590	1094	12811
5.	Bolesti pulpe i periapikalnih tkiva	K04	2235	9513	40363	4830	56941
6.	Akutni i kronični gingivitis	K05.0 - K05.1	30	259	2438	548	3275
7.	Akutni i kronični periodontitis i periodontoza	K05.2 - K05.4	54	378	3720	1455	5607
8.	Ostale periodontalne bolesti	K05.5 - K05.6	0	9	132	34	175
9.	Ostali poremećaji gingive i bezuboga alveolarnog grebena	K06	2	19	201	90	312
10.	Dentofacijalne nepravilnosti (uključujući malokluziju)	K07	259	17417	279	25	17980
11.	Ostali poremećaji zubi i potpornih struktura	K08	381	2664	8359	3021	14425
12.	Ciste oralnog područja koje nisu svrstane drugamo	K09	0	1	295	2	298
13.	Ostale bolesti čeljusti	K10	60	257	2097	380	2794
14.	Bolesti žlijezda slinovnica	K11	0	5	28	17	50
15.	Stomatitis i srodna oštećenja	K12	42	100	244	46	432
16.	Ostale bolesti usana i oralne sluznice	K13	3	13	80	20	116
17.	Bolesti jezika	K14	6	5	9	10	30
Ukupno bolesti ili stanja			5711	50792	120432	15345	192280

PATRONAŽNA DJELATNOST I KUĆNA NJEGA

Patronažnu zaštitu provode više medicinske sestre patronažnog smjera na 5.100 osiguranih osoba prema Pravilniku o standardima i normativima prava iz obveznog zdravstvenog osiguranja.

Prema istom pravilniku na osnovi prosječnog broja zdravstvenih usluga po osiguranoj osobi, Hrvatski zavod za zdravstveno osiguranje osigurava obvezni minimum – pravo na dvije patronažne posjete (tijekom trudnoće, nakon poroda djeći do navršene prve godine života, te rizičnim skupinama).

U patronažnoj djelatnosti 2008. godine radile su 54 medicinske sestre (35 viših medicinskih sestara i 19 medicinskih sestara SSS), a registrirano je 91.134 posjeta, što je za 58,2% više nego u 2007. godini. Najveći broj posjeta bio je kroničnim bolesnicima (47.428) ili 46,9% više nego u 2007. godini, a u svrhu uputa i instrukcija određenih postupaka samokontrole i prevencije komplikacija osnovne kronične bolesti, te provođenja terapijskih postupaka kod teško pokretnih i nepokretnih osoba. Provedeno je i 9.724 posjeta novorođenčadi, te 4.795 dojenčadi.

Zdravstvenu njegu u kući provode registrirane i ovlaštene ustanove za njegu u kući kao zdravstvenu djelatnost na primarnoj razini, a pod stručnim nadzorom doktora medicine.

U ovoj djelatnosti 2008. godine radile su 2 više medicinske sestre i 52 medicinske sestre SSS.

Ukupno zabilježeni broj posjeta radi njege u kući u 2008. godini je 55.508, što je za 32,3% manje nego prethodne godine.

Izješće o kućnoj njezi za 2008. godinu
Zdravstveni djelatnici i timovi, broj posjeta po općinama

Lokacija	Broj timova		Zdravstveni djelatnici														
	Puno	Djel.	VSS	SSS	Trudnici	Rodilji	Zenama	Novorod	Dojenc.	Skoli	Maloj dj.	Ost.djeci	Socjal.	Higijena	Kron.boi.	Ostali	Ukupno
Varaždinska županija	33	1	0	33	0	0	0	0	0	0	0	0	0	0	0	0	55508
CESTICA	2	0	0	2	0	0	0	0	0	0	0	0	0	0	0	0	4593
LUDBRÉG	1	0	0	2	0	0	0	0	0	0	0	0	0	0	0	0	2500
VARAŽDIN	30	1	0	29	1	0	0	0	0	0	0	0	0	0	0	0	48415

Izješće patronažne djelatnosti za 2008. godinu
Zdravstveni djelatnici i timovi, broj patronažnih posjeta po općinama

Lokacija	Broj timova		Zdravstveni djelatnici													
	Puno	Djel.	VSS	SSS	Trudnici	Rodilji	Zenama	Novorod	Dojenc.	Skoli	Maloj dj.	Ost.djeci	Socjal.	Higijena	Kron.boi.	Ostali
Varaždinska županija	54	2	35	19	702	7413	1237	9724	4795	1451	5042	229	50	47428	13083	91134
BEDNJA	1	0	1	0	10	46	0	91	90	0	4	0	0	1871	0	2112
BERETINEC	1	1	0	0	5	283	50	289	49	8	3	8	0	1314	1	2010
CESTICA	1	1	0	0	34	148	0	418	166	0	116	0	0	735	0	1617
DONJA VOČA	0	1	1	0	1	28	0	94	48	0	2	1	0	941	0	1115
GORNJI KNEGINEC	1	0	0	0	57	280	0	363	149	0	88	0	0	856	0	1793
BREZNIČKI HUM	1	1	0	0	1	61	18	70	62	0	84	18	6	1490	3	1887
IVANEC	3	0	3	0	18	549	82	592	308	0	83	83	0	3243	0	4876
JALZABET	1	1	1	0	27	249	2	281	201	0	14	1	4	1133	0	1912
KLENOVNİK	0	0	0	0	0	0	0	9	9	0	0	0	0	572	10	703
LEPOGLAVA	2	0	2	0	19	247	13	308	327	0	27	2	1	2197	0	3141
LUDBRÉG	4	0	4	0	86	993	528	913	810	0	257	243	55	2178	172	6247
MARUŠEVEC	1	1	0	0	14	185	1	248	125	0	19	3	0	1473	0	2068
NOVI MAROF	2	0	2	0	139	660	110	1293	730	0	142	83	27	1167	0	4368
PETRIJANEC	1	1	0	0	85	200	0	425	94	0	24	23	0	917	0	1961
SRAČINEC	1	1	0	0	8	291	0	527	116	0	24	23	0	917	55	1745
SVETI ILIJA	1	0	0	0	24	108	0	108	144	0	271	0	27	903	0	1585
TRNOVEC BARTOLOVČKI	28	0	9	18	44	1906	352	2187	971	0	10	3	0	1004	18	1738
VARAŽDIN	2	0	2	0	31	269	2	466	137	0	22	34	67	2670	8	3710
VARAŽDINSKE TOPLICE	2	0	2	0	31	269	2	466	137	0	22	34	67	2670	8	3710
VIDOVEC	1	0	1	0	13	407	22	411	34	0	44	45	2	894	4	1876
VINICA	1	0	0	0	15	237	18	271	104	0	57	55	0	1189	0	1946

**5. SPECIJALISTIČKO-KONZILIJARNE TE OSTALE
DJELATNOSTI**

Dok je djelatnost primarne zdravstvene zaštite usmjerena na zaštitu i unapređenje zdravlja, te ambulantno i kućno liječenje bolesti i stanja, specijalističko-konzilijarna djelatnost organizacijski je u pravilu povezana u cjelinu sa stacionarnom zdravstvenom zaštitom i usmjerna je samo na dijagnostiku i liječenje. U toj djelatnosti rade liječnici raznih specijalnosti i obavljaju poslove više razine zdravstvene zaštite, a na zahtjev liječnika primarne zdravstvene zaštite.

U Varaždinskoj županiji tijekom 2008. godine ukupno je obavljeno 332.819 specijalističko-konzilijarnih pregleda što je za 0,3 % manje nego u 2007. godini kada je obavljeno 333.684 pregleda. To je znatno više nego u 2000. godini (231.428 pregleda). Najzastupljenija dobna skupina je 20-64 godine, sa 201.013 obavljena pregleda i dobna skupina iznad 65 godina sa 82.865 obavljenih pregleda.

Najviše specijalističko-konzilijarnih pregleda u 2008. godini obavile su u rangu sljedeće djelatnosti:

1. Kirurgija	57.637
2. Interna	53.412
3. Fizikalna medicina sa fizioterapijom	30.151
4. Oftalmologija	27.860
5. Pneumofiziologija	25.062
6. ORL	22.075
7. Ortopedija	20.847
8. Psihijatrija	16.088
9. Pedijatrija	12.911
10. Urologija	12.615

U 2008. godini najviše pregleda obavljeno je radi sljedećih oboljenja:

1. Bolesti mišićno-koštanog sustava (XIII)	15 %
2. Ozljede, trovanja i dr. (XIX)	13 %
3. Bolesti cirkulacijskog sustava (IX)	10 %
4. Bolesti dišnog sustava (X)	7 %
5. Endokrine bolesti (IV)	7 %
6. Bolesti oka i očnih adneksa (VII)	6 %
7. Simptomi, znakovi i abnormalni klin. nalazi (XVIII)	6 %
8. Novotvorine (II)	6 %
9. Bolesti genitourinarnog sustava (XIV)	5 %
10. Bolesti živčanog sustava (V)	5 %
11. Bolesti probavnog sustava (XI)	4 %
12. Čimbenici koji utječu na stanje zdravlja (XXI)	4 %

Analizom broja pregleda u specijalističko-konzilijarnoj djelatnosti u razdoblju od 2000. godine kada je obavljeno 231.428, može se konstatirati povećanje broja pregleda za 44%. To ima negativni odraz na ukupnu zdravstvenu potrošnju budući da je tendencija da se zauzme restriktivniji pristup upućivanja na specijalističko-konzilijarne preglede od strane timova opće/obiteljske medicine, timova za zdravstvenu zaštitu dojenčadi i male djece, timova za zdravstvenu zaštitu žena, što bi dovelo do smanjenja broja specijalističko-konzilijarnih pregleda. Time bi se znatno smanjila i racionalizirala zdravstvena potrošnja.

Izvršje specijalističko-konzilijarne djelatnosti za 2008. godinu
Specijalističko-konzilijarne djelatnosti zbirno

Zdravstveni djelatnici i timovi, broj pregleda u djelatnosti po općinama

Lokacija	Broj timova		Djelatnici s punim radnim vremenom									
	Puno	Djel.	Dr.med.	Odgovar.	Ostali	VŠS	SSS	Dr.med.	Odgovar.	Ostali	VŠS	SSS
Varaždinska županija	46	78	3	36	1	12	54	7	136	3	6	16845
IVANEC	0	0	0	0	1	0	0	0	0	0	0	0
KLENOVNİK	1	1	0	0	0	0	0	0	0	0	0	0
NOVI MAROF	1	1	0	0	1	6	1	0	14	0	0	0
VARAŽDIN	39	68	0	29	1	2	46	0	0	0	0	0
VARAŽDINSKE TOPLICE	4	6	3	3	0	6	1	7	0	0	0	0
UKUPNO	332819	82865	201013	32096	201013	82865	332819	136	3	3	6	16845
	0-6 g	7-19 g	20-64 g	>=65 g	UKUPNO							
Broj pregleda po dobim skupinama	1875	1875	1875	8026	25062	1875	1875	1875	743	16286	8026	25062
	0	0	0	0	0	0	0	0	0	0	0	0
	1	1	1	7	743	16286	8026	1875	1875	743	16286	8026
	0	0	0	0	0	0	0	0	0	0	0	0
	1	1	1	7	743	16286	8026	1875	1875	743	16286	8026
	0	0	0	0	0	0	0	0	0	0	0	0
	1	1	1	7	743	16286	8026	1875	1875	743	16286	8026
	0	0	0	0	0	0	0	0	0	0	0	0
	1	1	1	7	743	16286	8026	1875	1875	743	16286	8026
	0	0	0	0	0	0	0	0	0	0	0	0
	1	1	1	7	743	16286	8026	1875	1875	743	16286	8026
	0	0	0	0	0	0	0	0	0	0	0	0
	1	1	1	7	743	16286	8026	1875	1875	743	16286	8026
	0	0	0	0	0	0	0	0	0	0	0	0
	1	1	1	7	743	16286	8026	1875	1875	743	16286	8026
	0	0	0	0	0	0	0	0	0	0	0	0
	1	1	1	7	743	16286	8026	1875	1875	743	16286	8026
	0	0	0	0	0	0	0	0	0	0	0	0
	1	1	1	7	743	16286	8026	1875	1875	743	16286	8026
	0	0	0	0	0	0	0	0	0	0	0	0
	1	1	1	7	743	16286	8026	1875	1875	743	16286	8026
	0	0	0	0	0	0	0	0	0	0	0	0
	1	1	1	7	743	16286	8026	1875	1875	743	16286	8026
	0	0	0	0	0	0	0	0	0	0	0	0
	1	1	1	7	743	16286	8026	1875	1875	743	16286	8026
	0	0	0	0	0	0	0	0	0	0	0	0
	1	1	1	7	743	16286	8026	1875	1875	743	16286	8026
	0	0	0	0	0	0	0	0	0	0	0	0
	1	1	1	7	743	16286	8026	1875	1875	743	16286	8026
	0	0	0	0	0	0	0	0	0	0	0	0
	1	1	1	7	743	16286	8026	1875	1875	743	16286	8026
	0	0	0	0	0	0	0	0	0	0	0	0
	1	1	1	7	743	16286	8026	1875	1875	743	16286	8026
	0	0	0	0	0	0	0	0	0	0	0	0
	1	1	1	7	743	16286	8026	1875	1875	743	16286	8026
	0	0	0	0	0	0	0	0	0	0	0	0
	1	1	1	7	743	16286	8026	1875	1875	743	16286	8026
	0	0	0	0	0	0	0	0	0	0	0	0
	1	1	1	7	743	16286	8026	1875	1875	743	16286	8026
	0	0	0	0	0	0	0	0	0	0	0	0
	1	1	1	7	743	16286	8026	1875	1875	743	16286	8026
	0	0	0	0	0	0	0	0	0	0	0	0
	1	1	1	7	743	16286	8026	1875	1875	743	16286	8026
	0	0	0	0	0	0	0	0	0	0	0	0
	1	1	1	7	743	16286	8026	1875	1875	743	16286	8026
	0	0	0	0	0	0	0	0	0	0	0	0
	1	1	1	7	743	16286	8026	1875	1875	743	16286	8026
	0	0	0	0	0	0	0	0	0	0	0	0
	1	1	1	7	743	16286	8026	1875	1875	743	16286	8026
	0	0	0	0	0	0	0	0	0	0	0	0
	1	1	1	7	743	16286	8026	1875	1875	743	16286	8026
	0	0	0	0	0	0	0	0	0	0	0	0
	1	1	1	7	743	16286	8026	1875	1875	743	16286	8026
	0	0	0	0	0	0	0	0	0	0	0	0
	1	1	1	7	743	16286	8026	1875	1875	743	16286	8026
	0	0	0	0	0	0	0	0	0	0	0	0
	1	1	1	7	743	16286	8026	1875	1875	743	16286	8026
	0	0	0	0	0	0	0	0	0	0	0	0
	1	1	1	7	743	16286	8026	1875	1875	743	16286	8026
	0	0	0	0	0	0	0	0	0	0	0	0
	1	1	1	7	743	16286	8026	1875	1875	743	16286	8026
	0	0	0	0	0	0	0	0	0	0	0	0
	1	1	1	7	743	16286	8026	1875	1875	743	16286	8026
	0	0	0	0	0	0	0	0	0	0	0	0
	1	1	1	7	743	16286	8026	1875	1875	743	16286	8026
	0	0	0	0	0	0	0	0	0	0	0	0
	1	1	1	7	743	16286	8026	1875	1875	743	16286	8026
	0	0	0	0	0	0	0	0	0	0	0	0
	1	1	1	7	743	16286	8026	1875	1875	743	16286	8026
	0	0	0	0	0	0	0	0	0	0	0	0
	1	1	1	7	743	16286	8026	1875	1875	743	16286	8026
	0	0	0	0	0	0	0	0	0	0	0	0
	1	1	1	7	743	16286	8026	1875	1875	743	16286	8026
	0	0	0	0	0	0	0	0	0	0	0	0
	1	1	1	7	743	16286	8026	1875	1875	743	16286	8026
	0	0	0	0	0	0	0	0	0	0	0	0
	1	1	1	7	743	16286	8026	1875	1875	743	16286	8026
	0	0	0	0	0	0	0	0	0	0	0	0
	1	1	1	7	743	16286	8026	1875	1875	743	16286	8026
	0	0	0	0	0	0	0	0	0	0	0	0
	1	1	1	7	743	16286	8026	1875	1875	743	16286	8026
	0	0	0	0	0	0	0	0	0	0	0	0
	1	1	1	7	743	16286	8026	1875	1875	743	16286	8026
	0	0	0	0	0	0	0	0	0	0	0	0
	1	1	1	7	743	16286	8026	1875	1875	743	16286	8026
	0	0	0	0	0	0	0	0	0	0	0	0
	1	1	1	7	743	16286	8026	1875	1875	743	16286	8026
	0	0	0	0	0	0	0	0	0	0	0	0
	1	1	1	7	743	16286	8026	1875	1875	743	16286	8026
	0	0	0	0	0	0	0	0	0	0	0	0
	1	1	1	7	743	16286	8026	1875	1875	743	16286	8026
	0	0	0	0	0	0	0	0	0	0	0	0
	1	1	1	7	743	16286	8026	1875	1875	743	16286	8026
	0	0	0	0	0	0	0	0	0	0	0	0
	1	1	1	7	743	16286	8026	1875	1875	743	16286	8026
	0	0	0	0	0	0	0	0	0	0	0	0
	1	1	1	7	743	16286	8026	1875	1875	743	16286	8026
	0	0	0	0	0	0	0	0	0	0	0	0
	1	1	1	7	743	16286	8026	1875	1875	743	16286	8026
	0	0	0	0	0	0	0	0	0	0	0	0
	1	1	1	7	743	16286	8026	1875	1875	743	16286	8026
	0	0	0	0	0	0	0	0	0	0	0	0
	1	1	1	7	743	16286	8026	1875	1875	743	16286	8026

REANIMACIJA I ANESTEZIJA

Loćacija	Djelatnici s punim radnim vremenom		Djelatnici s djelomičnim radnim vremenom															
	Broj timova	Djel.	Dr.med.	Odgovar.	Ostali	V\$S	SSS	Dr.med.	Odgovar.	Ostali	V\$S	SSS	0-6 g	7-19 g	20-64 g	>=65 g	Ukupno	
Varaždinska županija		1	0	0	0	0	0	0	0	0	0	0	0	287	324	2400	1094	4105
VARAŽDIN		1	0	0	0	0	0	0	0	0	0	0	0	287	324	2400	1094	4105

UROLOGIJA

Loćacija	Djelatnici s punim radnim vremenom		Djelatnici s djelomičnim radnim vremenom															
	Broj timova	Djel.	Dr.med.	Odgovar.	Ostali	V\$S	SSS	Dr.med.	Odgovar.	Ostali	V\$S	SSS	0-6 g	7-19 g	20-64 g	>=65 g	Ukupno	
Varaždinska županija		1	0	0	4	0	0	0	0	0	0	0	2	76	260	6791	5488	12615
VARAŽDIN		1	0	0	4	0	0	0	0	0	0	0	2	76	260	6791	5488	12615

ORTOPEDIJA

Loćacija	Djelatnici s punim radnim vremenom		Djelatnici s djelomičnim radnim vremenom															
	Broj timova	Djel.	Dr.med.	Odgovar.	Ostali	V\$S	SSS	Dr.med.	Odgovar.	Ostali	V\$S	SSS	0-6 g	7-19 g	20-64 g	>=65 g	Ukupno	
Varaždinska županija		3	2	0	0	0	0	3	0	0	5	0	0	1236	2007	11575	6029	20847
VARAŽDIN		3	2	0	0	0	0	3	0	0	5	0	0	1236	2007	11575	6029	20847

OFTALMOLOGIJA

Loćacija	Djelatnici s punim radnim vremenom		Djelatnici s djelomičnim radnim vremenom															
	Broj timova	Djel.	Dr.med.	Odgovar.	Ostali	V\$S	SSS	Dr.med.	Odgovar.	Ostali	V\$S	SSS	0-6 g	7-19 g	20-64 g	>=65 g	Ukupno	
Varaždinska županija		6	0	2	0	0	0	5	0	0	10	0	0	947	2788	14892	9233	27860
VARAŽDIN		6	0	2	0	0	0	5	0	0	10	0	0	947	2788	14892	9233	27860

ORL

Loćacija	Djelatnici s punim radnim vremenom		Djelatnici s djelomičnim radnim vremenom															
	Broj timova	Djel.	Dr.med.	Odgovar.	Ostali	V\$S	SSS	Dr.med.	Odgovar.	Ostali	V\$S	SSS	0-6 g	7-19 g	20-64 g	>=65 g	Ukupno	
Varaždinska županija		2	0	0	0	0	0	2	0	0	5	0	0	2366	3266	11873	4570	22075
VARAŽDIN		2	0	0	0	0	0	2	0	0	5	0	0	2366	3266	11873	4570	22075

Lokacija	Broj timova	Djelatnici s punim radnim vremenom		Djelatnici s djelomičnim radnim vremenom										Broj pregleda po dobnim skupinama					
	Puno	Djel.	Dr.med.	Dr.med.	Odgovar.	Ostali	V\$S	SSS	Dr.med.	Odgovar.	Ostali	V\$S	SSS	0-6 g	7-19 g	20-64 g	>=65 g	Ukupno	
Varaždinska županija	1	4	0	0	1	0	0	0	1	0	0	0	0	0	4	69	2120	457	2650
VARAŽDIN	1	4	0	0	1	0	0	0	1	0	0	0	0	4	69	2120	457	2650	

PSIHIJATRIJA

Lokacija	Broj timova	Djelatnici s punim radnim vremenom		Djelatnici s djelomičnim radnim vremenom										Broj pregleda po dobnim skupinama					
	Puno	Djel.	Dr.med.	Dr.med.	Odgovar.	Ostali	V\$S	SSS	Dr.med.	Odgovar.	Ostali	V\$S	SSS	0-6 g	7-19 g	20-64 g	>=65 g	Ukupno	
Varaždinska županija	2	5	0	0	0	0	0	0	2	0	7	1	0	0	12	619	13898	1559	16088
VARAŽDIN	2	5	0	0	0	0	0	0	2	0	7	1	0	0	12	619	13898	1559	16088

NEUROPSIHIJATRIJA

Lokacija	Broj timova	Djelatnici s punim radnim vremenom		Djelatnici s djelomičnim radnim vremenom										Broj pregleda po dobnim skupinama					
	Puno	Djel.	Dr.med.	Dr.med.	Odgovar.	Ostali	V\$S	SSS	Dr.med.	Odgovar.	Ostali	V\$S	SSS	0-6 g	7-19 g	20-64 g	>=65 g	Ukupno	
Varaždinska županija	1	1	0	0	0	0	0	0	0	0	0	0	0	0	0	70	1101	119	1290
VARAŽDIN	1	1	0	0	0	0	0	0	0	0	0	0	0	0	0	70	1101	119	1290

NUKLEARNA

Lokacija	Broj timova	Djelatnici s punim radnim vremenom		Djelatnici s djelomičnim radnim vremenom										Broj pregleda po dobnim skupinama					
	Puno	Djel.	Dr.med.	Dr.med.	Odgovar.	Ostali	V\$S	SSS	Dr.med.	Odgovar.	Ostali	V\$S	SSS	0-6 g	7-19 g	20-64 g	>=65 g	Ukupno	
Varaždinska županija	2	0	0	0	0	0	0	0	0	0	0	0	0	0	4	200	7511	2103	9818
VARAŽDIN	2	0	0	0	0	0	0	0	0	0	0	0	0	0	4	200	7511	2103	9818

Specijalističko-konzilijarna djelatnost

Oboljenja utvrđena u 2008. godini

Varaždinska županija

Broj	Naziv bolesti ili stanja	Sifra	0-6 g.	7-19 g.	20-64 g.	65 g. i v	Ukupno
1.	Zarazne bolesti probavnog sustava	A00-A09	390	127	251	93	861
2.	Tuberkuloza dišnih putova	A15-A16	0	6	607	204	817
3.	Tuberkuloza drugih organa	A17-A19	0	0	33	6	39
4.	Hripavac (pertussis)	A37	10	0	0	0	10
5.	Šarlah (scarlatina)	A38	18	11	0	0	29
6.	Druge bakterijske bolesti (osim A37 i A38)	A20-A49	9	14	186	99	308
7.	Sifilis	A50-A53	0	0	15	5	24
9.	Varicela, morbilli i rubeola	B01, B05, B06	57	18	26	0	101
11.	Kandidijaza	B37	3	9	29	12	53
12.	Helmintijaze	B65-B83	0	0	18	3	21
13.	Ostale zarazne i parazitarne bolesti		400	1244	2191	414	4249
1.	Međuzbroj za A00-B99		887	1429	3356	840	6512
14.	Zloćudna novotvorina želuca	C16	0	0	77	114	191
15.	Zloćudna novotvorina završnog debelog crijeva (rektuma)	C20	0	0	168	210	378
16.	Zloćudna novotvorina dušnika (tracheje), dušnice (bronha) i pluća	C33-C34	0	0	131	103	234
17.	Zloćudni melanom kože	C43	0	0	206	131	337
18.	Zloćudna novotvorina dojke	C50	0	0	530	488	1018
19.	Zloćudna novotvorina vrata maternice	C53	0	0	49	11	60
20.	Zloćudne novotvorine limfnoga, hematopoetičnog i srodnog tkiva	C81-C97	0	3	163	267	433
21.	Ostale zloćudne novotvorine		1	5	2126	2797	4929
22.	Novotvorine in situ i dobroćudne novotvorine nepoznate prirode	D00-D48	182	980	7962	2656	11780
2.	Međuzbroj za C00-D48		183	988	11412	6777	19360
23.	Anemije zbog manjka željeza	D50	9	17	472	243	741
24.	Druge bolesti krvi i krvotvornog sustava	D51-D77	9	29	384	253	675
25.	Neki poremećaji imunološkog sustava	D80-D89	1	10	107	33	151
3.	Međuzbroj za D50-D89		19	56	963	529	1567
26.	Poremećaji štitnjače	E00-E07	12	368	8636	2339	11355
27.	Dijabetes melitus	E10-E14	20	110	4331	3910	8371
28.	Pretilost	E65-E66	7	58	463	66	594
29.	Ostale endokrine bolesti, bolesti prehrane i bolesti metabolizma		13	98	1905	268	2284
4.	Međuzbroj za E00-E90		52	634	15335	6583	22604
30.	Demencija	F00-F03	0	0	59	177	236
31.	Duševni poremećaji i poremećaji ponašanja uzrokovani uzimanjem alkohola	F10	0	28	1299	72	1399
32.	Duševni poremećaji i poremećaji ponašanja uzrokovani psihoaktivnim tvarima	F11-F19	0	2	73	3	78
33.	Shizofrenija, shizotipni i sumanutni poremećaji	F20-F29	0	59	2592	240	2891
34.	Neuroze i afektivni poremećaji povezani sa stresom i somatiformni poremećaji	F40-F48	5	311	7814	564	8694
35.	Duševna zaostalost	F70-F79	3	46	95	8	152
36.	Ostali duševni poremećaji i poremećaji ponašanja		97	486	2801	578	3962
5.	Međuzbroj za F00-F99		105	932	14733	1642	17412
37.	Ekstrapiramidalni i poremećaji kretanja	G20-G26	63	18	185	406	672
38.	Epilepsija	G40-G41	116	580	619	120	1435
39.	Migrena i ostali sindromi glavobolje	G43-G44	5	153	641	82	881
40.	Cerebralna paraliza i ostali paralitični sindromi	G80-G83	82	265	286	73	706
41.	Ostale bolesti i poremećaji živčanog sustava		38	234	2922	703	3897
6.	Međuzbroj za G00-G99		304	1250	4653	1384	7591
42.	Konjunktivitis	H10	142	164	882	707	1895
43.	Katarakta i druge bolesti leće	H25-H28	0	6	437	1640	2083
44.	Glaukom	H40-H42	0	0	482	812	1294
45.	Strabizam	H49-H50	107	146	35	2	290
46.	Poremećaji refrakcije i akomodacije	H52	402	1645	4873	2161	9081
47.	Ostale bolesti oka i adneksa		98	375	3694	2217	6384
7.	Međuzbroj za H00-H59		749	2336	10403	7539	21027
48.	Upala srednjeg uha i druge bolesti srednjeg uha i mastoida	H65-H75	715	376	1074	379	2544

49.	Oštećenje sluha	H90-H91	160	309	801	651	1921
50.	Ostale bolesti uha i mastoidnog nastavka		137	188	1087	446	1858
8.	Međubroj za H60-H95		1012	873	2962	1476	6323
51.	Akutna reumatska groznica	I00-I02	0	2	20	2	24
52.	Kronične reumatske srčane bolesti	I05-I09	0	0	94	16	110
53.	Hipertenzivne bolesti	I10-I15	0	76	9173	2951	12200
54.	Akutni infarkt miokarda	I21-I23	0	0	458	269	727
55.	Druge ishemične bolesti srca	I20, I24-I25	0	98	1992	1556	3646
56.	Druge srčane bolesti	I26-I52	12	255	2522	2434	5223
57.	Cerebrovaskularni inzult	I60-I64	0	0	1076	675	1751
58.	Druge cerebrovaskularne bolesti	I65-I68	0	0	86	95	181
59.	Posljedice cerebrovaskularne bolesti	I69	0	0	263	250	513
60.	Ateroskleroza	I70	0	0	767	1132	1899
61.	Bolesti vena (embolija, tromboza, varices)	I80-I87	0	27	2857	1669	4553
62.	Ostale bolesti cirkulacijskog sustava		25	103	847	1502	2477
9.	Međubroj za I00-I99		37	561	20155	12551	33304
63.	Akutne infekcije gornjega dišnog sustava	J00-J06	730	598	1764	295	3387
64.	Gripa (influenca)	J10-J11	8	3	44	3	58
65.	Pneumonija	J12-J18	169	88	1004	730	1991
66.	Akutni bronhitis i akutni bronhiolitis	J20-J21	393	235	791	290	1709
67.	Bronhitis, emfizem, astma i druge kronične opstruktivne bolesti pluća	J40-J44, J47	106	202	2477	2349	5134
68.	Plućne bolesti uzrokovane vanjskim agensima, pneumokonioze	J60-J70	0	0	113	13	126
69.	Ostale bolesti dišnog sustava		955	2630	6696	1591	11872
10.	Međubroj za J00-J99		2361	3756	12889	5271	24277
70.	Bolesti usne šupljine, žlijezda slinovnica i čeljusti	K00-K14	53	342	1545	232	2172
71.	Ulkus želuca i duodenuma (gastroduodenalni)	K25-K27	0	1	273	91	365
72.	Akutna upala crvlika (apendicitis)	K35	15	127	179	21	342
73.	Preponska kila (ingvinalna hernija)	K40	209	55	1102	598	1964
74.	Ostale hernije trbušne šupljine	K41-K46	59	10	761	444	1274
75.	Bolesti jetre	K70-K77	0	11	1194	291	1496
76.	Žučni kamenci i upala žučnjaka	K80-K81	0	5	1376	655	2036
77.	Ostale bolesti probavnog sustava		143	170	2374	877	3564
11.	Međubroj za K00-K93		479	721	8804	3209	13213
78.	Infekcije kože i potkožnoga tkiva	L00-L08	129	391	1552	432	2504
79.	Dermatitis, egzemi i urtikarije	L20-L30, L50	528	648	1970	562	3708
80.	Ostale bolesti kože i potkožnoga tkiva		115	941	3204	1487	5747
12.	Međubroj za L00-L99		772	1980	6726	2481	11959
81.	Reumatoidni artritis i druge upalne poliartropatije	M05-M14	1	43	1142	503	1689
82.	Arthroze	M15-M19	0	18	5568	4315	9901
83.	Kifoza, skolioza i lordoza	M40-M41	19	655	395	55	1124
84.	Spondilopatije	M45-M49	0	3	1490	1080	2573
85.	Bolesti intervertebralnih diskova i ostale dorzopatije	M50-M54	3	323	13716	5168	19210
86.	Osteoporoza i osteomalacija	M80-M83	0	0	1868	993	2861
87.	Ostale bolesti mišićno-koštanog sustava		343	1172	8308	2192	12015
13.	Međubroj za M00-M99		366	2214	32487	14306	49373
88.	Glomerulske bolesti bubrega	N00-N08	26	11	85	25	147
89.	Tubulointersticijske bolesti bubrega	N10-N16	696	345	371	171	1583
90.	Bubrežna insuficijencija	N17-N19	0	2	429	468	899
91.	Urolitijaza (mokraćni kamenci)	N20-N23	0	47	1892	557	2496
92.	Upala mokraćnog mjehura (cistitis)	N30	149	98	510	147	904
93.	Druge bolesti urinarnog sustava (osim N30)	N25-N39	37	43	505	381	966
94.	Hiperplazija prostate	N40	0	0	2156	2829	4985
95.	Druge bolesti muških spolnih organa	N41-N51	306	272	1235	260	2073
96.	Poremećaji u menopauzi	N95	0	0	41	25	66
97.	Ostale bolesti ženskih spolnih organa		24	84	2798	331	3237
14.	Međubroj za N00-N99		1238	902	10022	5194	17356
98.	Pobačaj	O00-O08	0	25	252	0	277
99.	Porodaj	O80-O84	0	0	26	0	26
100.	Ostala stanja u trudnoći, porođaju i babinjama		0	21	882	0	903
15.	Međubroj za O00-O99		0	46	1160	0	1206
101.	Određena stanja nastala u perinatalnom razdoblju	P00-P96	1172	0	1	0	1173
16.	Međubroj za P00-P96		1172	0	1	0	1173

102.	Prirodne malformacije cirkulacijskog sustava	Q20-Q28	156	76	70	3	305
103.	Nespušteni testis	Q53	108	62	1	0	171
104.	Ostale prirodne malformacije		1174	512	428	38	2152
17.	Međuzbroj za Q00-Q99		1438	650	499	41	2628
105.	Senilnost	R54	0	0	0	4	4
106.	Ostali simptomi, znakovi, klinički i lab. nalazi nesvrstani drugamo		2450	3042	10061	4107	19660
18.	Međuzbroj za R00-R99		2450	3042	10061	4111	19664
107.	Prijelomi		438	2438	7495	2459	12830
108.	Dislokacije, uganuća i nategnuća	S x 2	88	780	3518	621	5007
109.	Opekline i korozije	T20-T32	90	65	377	49	581
110.	Otrovanja lijekovima i biološkim tvarima	T36-T50	2	3	22	1	28
111.	Ostale ozljede, otrovanja i djelovanja vanjskih uzroka		1636	5103	16078	2964	25781
19.	Međuzbroj za S00-T98		2254	8389	27490	6094	44227
112.	Osobe koje se koriste zdravstvenom službom zbog pregleda i istraživanja	Z00-Z13	953	1265	4447	1046	7711
114.	Druge osobe s opasnošću po zdravlje zbog zaraznih bolesti	Z20, Z22-Z29	3	8	14	2	27
115.	Postupci u vezi sa sprečavanjem neželjene trudnoće	Z30	0	1	31	0	32
116.	Osobe koje se koriste zdravstvenom službom zbog specifičnih postupaka i njegov	Z40-Z54	0	11	38	6	55
117.	Osobe koje se koriste zdravstvenom službom zbog psihosoc. i socioek. razloga	Z55-Z65	1	3	127	66	197
118.	Osobe koje se koriste zdravstvenom službom zbog obiteljskih razloga	Z70-Z99	7	11	1351	1709	3078
119.	Ostali čimbenici koji utječu na stanje zdravlja i kontakt sa zdravstvenom službo		3	38	894	8	943
21.	Međuzbroj za Z00-Z99		967	1337	6902	2837	12043
	Ukupno bolesti i stanja	A00-Z99	16845	32096	201013	82865	332819
Broj	Vanjski uzroci	Šifra	0-6 g.	7-19 g.	20-64 g.	65 g. i v	Ukupno
120.	Nesreće pri prijevozu	V01-V99	24	152	921	76	1173
121.	Ostali vanjski uzroci slučajnih ozljeda	W00-X59	1726	7142	20744	5102	34714
122.	Namjerno nanesene ozljede	X85-Y09	1	83	272	18	374
124.	Ostali vanjski uzroci ozljeda i otrovanja		503	1012	5553	898	7966
20.	Međuzbroj za V01-Y98	V01-Y98	2254	8389	27490	6094	44227

**PREGLED RADA DJELATNOSTI ZA TRANSFUZIOLOGIJU 2008. GODINE
U OPĆOJ BOLNICI VARAŽDIN**

Mjesto rada	Davaoci krvi								Dobiveno krvi ukupno (ml)
	Pregledani		Odbijeni		Dali krv				
	Stari	Novi	Stari	Novi	Stari	Novi			
Ukupno	11.024	1.303	401	124	10.623	1.179			5.901.000
U ustanovi	3.990	540	30		3.960	540			2.250.000
Na terenu	7.034	763	371	124	6.663	639			3.651.000

PROIZVODNJA PLAZME 2008. U OPĆOJ BOLNICI VARAŽDIN

Izrađeno tekuće plazme		2.950.500
Od tekuće plazme poslano na preradu u druge ustanove za transfuziju		2.473.920
Krvi poslano na preradu u druge ustanove za transfuziju		1.588.568

**6. STACIONARNA ZDRAVSTVENA ZAŠTITA
2008. GODINE**

STACIONARNE ZDRAVSTVENE USTANOVE U VARAŽDINSKOJ ŽUPANIJU U 2008. GODINI

U Varaždinskoj županiji su u 2008. godini bile 4 stacionarne zdravstvene ustanove i to: 1 opća i 3 specijalne bolnice:

- Opća bolnica Varaždin
- Bolnica za plućne bolesti i TBC Klenovnik
- Specijalna bolnica za medicinsku rehabilitaciju Varaždinske toplice
- Specijalna bolnica za kronične bolesti Novi Marof

U razdoblju od 2000- 2008. godine broj se bolničkih kreveta u Varaždinskoj županiji smanjio za 8% (ukupno s 2.235 u 2000. godini na 2.056 u 2008. godini). Najveće smanjenje je u Općoj bolnici Varaždin za 16,7%, u Specijalnoj bolnici za medicinsku rehabilitaciju Varaždinske Toplice za 7,8%, u Bolnici za plućne bolesti i TBC Klenovnik za 6,3%, dok je u Specijalnoj bolnici za kronične bolesti Novi Marof broj bolničkih kreveta povećan u 2008. godini u odnosu na 2000. godinu za 6,7%.

U bolnicama Varaždinske županije liječilo se u 2008. godine. 39.095 osoba, (u 2007. godini 38.288) uključujući boravke u bolnici zbog poroda, pobačaja i bolničke rehabilitacije.

U Varaždinskoj županiji ostvareno je 2008. godine 598.224 dana bolničkog liječenja ukupno (600.766 u 2007. godini), što znači da je u Općoj bolnici Varaždin 6,8 dana prosječnog liječenja po jednom boravku (2007. godine 7,1 dana). U Specijalnoj bolnici za medicinsku rehabilitaciju Varaždinske Toplice taj prosjek je 28,68 dana (2007. godine 28,53 dana), u Bolnici za plućne bolesti i TBC Klenovnik 27,52 (2007. godine 26,67 dana), a u Specijalnoj bolnici za kronične bolesti Novi Marof 25,88 dana (2007. godine 26,90 dana).

Ukupno godišnja iskorištenost u 2008. godini bila je 79,50% (u 2007. godini 80,06%) i to u:

-Općoj bolnici Varaždin	89 %
-Bolnici za plućne bolesti, TBC Klenovnik	83 %
-Specijalnoj boln. za medic. rehabilitac. Varaždinske toplice	70 %
-Specijalnoj bolnici za kronične bolesti Novi Marof	90 %

Iz te analize slijedi da je godišnja zauzetost kreveta svih bolnica u Varaždinskoj županiji bila 291 dan po krevetu, odnosno u:

-Općoj bolnici Varaždin	326 dana po krevetu
-Bolnici za plućne bolesti, TBC Klenovnik	304 dana po krevetu
-Specijalnoj boln. za medic. rehabilitac. Varaždinske toplice..	256 dana po krevetu
-Specijalnoj bolnici za kronične bolesti Novi Marof	329 dana po krevetu

Vodeće skupine bolesti u bolničkom zbrinjavanju su: bolesti cirkulacijskog sustava, bolesti probavnog sustava, ozljede i otrovanja bolesti genitourinarnog sustava, novotvorine i bolesti dišnog sustava.

Od ukupno 23.331 liječenih bolesnika u Općoj bolnici Varaždin u 2008. godini 13.206 (57%) su osobe ženskog spola. Najzastupljenije skupine bolesti kod žena su bolesti genitourinarnog sustava, bolesti cirkulacijskog sustava i novotvorine.

Kod muškaraca koji su liječeni u Općoj bolnici Varaždin najzastupljenije bolesti u 2008. g. bile su bolesti cirkulacijskog sustava, ozljede i otrovanja, te bolesti probavnog sustava.

Prema dobnoj strukturi najviše je hospitaliziranih u dobnoj skupini 60 i više godina i to 9.297 bolesnika (40%), zatim slijedi od 40-59 godina 5.738 bolesnika (25%) i dobna skupina od 20-39 godina 5.009 bolesnika (22%).

6.1. BROJ POSTELJA, BROJ ISPISANIH BOLESNIKA I BROJ BOLNOOPSKRBNIH DANA ZA BOLNIČKO LIJEČENJE 2008. GODINE U OPĆOJ BOLNICI VARAŽDIN

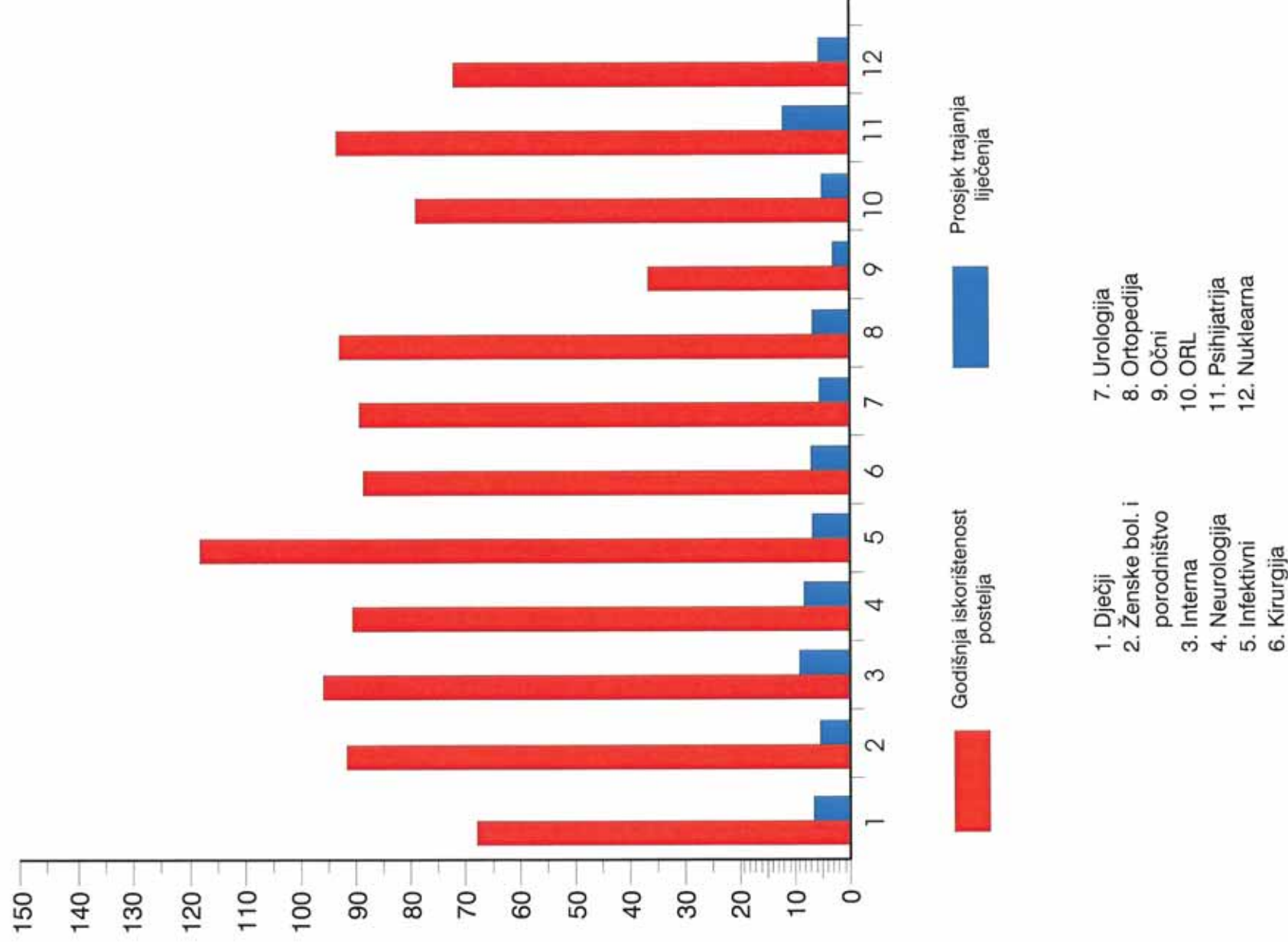
Red. broj	Djelatnost za	Broj bolničkih postelja	Broj ispisanih bolesnika	Broj B.O. dana
1.	z. z. dojenčadi i djece	32	1.210	8.010
2.	ženske bolesti i porođništvo	75	4.656	25.278
3.	interne bolesti	117	4.646	40.939
4.	neurologiju	30	1.312	10.015
5.	infektivne bolesti	14	873	6.015
6.	kirurške bolesti sa anestezijom	110	6.220	35.513
7.	urološke bolesti	15	941	4.869
8.	ortopedske bolesti	15	826	5.092
9.	očne bolesti	15	670	1.966
10.	bolesti uha, grla i nosa	20	1.121	5.774
11.	sveobuhvatnu psihijatrijsku zaštitu	42	1.202	14.514
12.	nuklearnu medicinu	3	148	798
Ukupno:		488	23.825	158.783

Podaci u ovoj tabeli su iz dnevne evidencije o kretanju bolesnika.

**6.2. ISKORIŠTENOST POSTELJA, PROSJEK TRAJANJA LIJEČENJA
2008. GODINE U OPĆOJ BOLNICI VARAŽDIN**

Red. broj	Djelatnoost za	Godišnja iskorist. postelja	Prosjek trajanja liječenja	Umrli	Postotak umrlih od broja zaprimlj.
1.	z. z. dojenčadi i djece	68	6,6		
2.	ženske bolesti i porodništvo	92	5,5	3	0,1
3.	interne bolesti	96	8,7	324	7,0
4.	neurologiju	91	7,7	104	7,9
5.	infektivne bolesti	117	6,8	46	5,3
6.	kirurške bolesti sa anastezijom	88	6,4	202	3,2
7.	urološke bolesti	89	5,2	3	0,3
8.	ortopedske bolesti	93	6,5		
9.	očne bolesti	36	2,9		
10.	bolesti uha, grla i nosa	79	5,1	7	0,6
11.	sveobuhvatnu psihijatrijsku zaštitu	94	11,8		
12.	nuklearnu medicinu	73	5,2		
Ukupno :		89	6,8	689	2,9

6.3.KAPACITET POSTELJA I KRETANJE BOLESNIKA 2008. godine
 U OPĆOJ BOLNICI VARAŽDIN
 (Usporedi s tablicom 6.2.)



6.4. HOSPITALIZACIJA PO SKUPINAMA BOLESTI I DJELATNOSTIMA, TE SPOLU U
OPĆOJ BOLNICI VARAŽDIN 2008. GODINE

MKB X	Pedija- trija	Ginek. i porod.	Interna	Neuro- logija	Infekti- vni	Kirurg. s anast.	Urolo- gija	Ortope- dija	Očni	ORL	Psihi- jatrija	Nukle- arna	UKUPNO		
													M	Ž	
I	88	14	151	8	352	6		1	4	3			286	337	623
II	1	337	551	67	2	742	242	34			2	55	965	1.324	2.289
III	13	2	117	1	5	2							57	83	140
IV	15	3	219	2	3	31		4				97	128	246	374
V	5		38	24	2	1					1.198		756	512	1.268
VI	37		17	324	25	13		65				3	209	277	486
VII			1			1			651				280	373	653
VIII	15		2	56	2					75			54	96	150
IX	1	1	1.628	743	3	622	4	4		3	1	2	1.560	1.452	3.012
X	520	5	159	1	181	22		1		493			791	591	1.382
XI	13	10	915	2	11	1.586	2	1		22			1.436	1.126	2.562
XII	64	2	49		24	87	1	4		18			132	117	249
XIII	6		41	41	4	138	1	596			1		415	413	828
XIV	34	1.088	283	3	149	103	611						693	1.578	2.271
XV	9	391												2.688	2.688
XVI	9	22	6	2	83	2		2					193	209	402
XVII	61	22	6	2	3	2		2		2			127	63	190
XVIII	303	38	174	31	116	395	73			101			604	627	1.231
XIX	42	7	94	14	3	1.618	8	31	12	133	15		1.164	813	1.977
XXI	5	67	284	1		137	2	28	1	13	18		275	281	556
Nepoz															
M	640	206	2.445	634	415	3.024	719	342	295	656	725	24	10.125		10.125
Ž	592	4.469	2.284	686	467	2.563	230	425	375	473	512	130	13.206		13.206
Ukup.	1.232	4.674	4.729	1.320	882	5.587	949	767	670	1.129	1.237	154	10.125	13.206	23.331

**6. 5. BOLNIČKI POBOL PO DOBNIM SKUPINAMA I SKUPINAMA
BOLESTI U OPĆOJ BOLNICI VARAŽDIN 2008. GODINE**

Skupina bolesti- stanja	Ukupno	Godina									
		0	1-5	6-14	15-19	20-39	40-59	60 i više			
I ZARAZNE I PARAZ. BOLESTI	621	30	86	16	17	74	97	301			
II NOVOTVORINE	2.288	1	14	20	14	204	767	1.268			
III BOLESTI KRV I KRV. SUST. TE	140		6	8	3	6	31	86			
IV ENDOKRINE BOL. PREH.I METABOL.	372	3	4	9	6	43	97	210			
V DUŠEVNI POREM. PONAŠANJA	1.259			2	37	327	660	233			
VI BOLESTI ŽIVČANOG SUSTAVA	486		14	29	17	61	148	217			
VII BOLESTI OKA I OČNIH ADNEKSA	653	1	4	9	3	12	87	537			
VIII BOLESTI UHA I MAST NASTAVKA	150	1	20	7	3	21	55	43			
IX BOLESTI CIRKULAC. SUSTAVA	3.015			5	11	96	697	2.206			
X BOLESTI DIŠNOG SUSTAVA	1.376	130	410	208	44	149	150	285			
XI BOLESTI PROBAVN. SUSTAVA	2.561	11	58	99	47	322	826	1.198			
XII BOLESTI KOŽE I PODKOŽNOG TKIVA	249	12	38	25	15	59	61	39			
XIII BOL. MIŠIČNO-KOŠT. SUST.	828		7	7	31	119	290	374			
XIV BOL.GENITO-URIN. SUSTAVA	2.268	2	53	44	46	434	832	857			
XV TRUDNOĆA, POROĐAJ I BABINJE	2.679				147	2.469	63				
XVI ODR. STANJA NAST.U PERINAT.	402	402									
XVII KONGENITALNE MAL.DEFORM	189	33	84	42	7	11	7	5			
XVIII SIMPT., ZNAK. I ABN.KL.NAL.	1.231	51	171	157	62	119	218	453			
XIX OZLJEDE, DR.POSLJ.VANI.UZR.	1.977	4	79	177	127	391	478	721			
XXI ČIMB. KOJI UTJEČU NA ZDRAVLJE	587	36	4	8	9	92	174	264			
UKUPNO	23.331	717	1.052	872	646	5.009	5.738	9.297			

6. 6. BOLNOOPSKRBNI DANI IŠPISANIH PACIJENATA
U OPĆOJ BOLNICI VARAŽDIN 2008. GODINE

MKB X	Pedijska- trtja	Ginek. i porodn.	Interna	Neuro- logija	Infekti- vni	Kirurg. s nast.	Urolo- gija	Orto- pedija	Očni	ORL	Psih- ijatrija	Nukle- arna	Ukupno M+Z
I	458	26	1.657	123	2.480	50	7		18	4.819			
II	5	2.416	4.052	615	13	6.401	1.605	69	5	1.923	5	304	17.413
III	89	5	1.016	14	44	27							1.195
IV	158	7	1.715	28	23	174			29			494	2.628
V	11		190	136	6	3					14.591		14.937
VI	267		231	1.967	212	150	78		14		18		2.937
VII		9				1		1.878					1.888
VIII	68	20	327	14					440				869
IX	1	10	16.377	6.292	7	3.112	16	41	19		1	3	25.879
X	3.305	32	1.480	1	1.136	134	7		2.011				8.106
XI	75	81	7.191	6	73	9.471	8	20	101				17.026
XII	368	12	256		194	284	6	27	102				1.249
XIII	38		391	351	47	944	2	4.299	2				6.074
XIV	259	3.280	3.039	7	993	332	2.794						10.704
XV		16.890											16.890
XVI	60	2.373				10							2.443
XVII	579	102	59	15		479	21	15	4	64			1.338
XVIII	2.258	143	1.244	155	827	1.614	380			508			7.129
XIX	96	50	365	52	4	11.727	35	283	71	521	34		13.238
XXI	28	563	2.056	7		651	8	308	6	56	247		3.930
Nepozn													
M	4.153		21.113	4.927	2.855	18.402	3.833	1.987	916	3.514	9.017	117	70.834
Z	3.970	25.990	20.235	5.169	3.218	17.152	1.052	3.167	1.048	2.294	5.879	684	89.858
Ukup.	8.123	25.990	41.348	10.096	6.073	35.554	4.885	5.154	1.964	5.808	14.896	801	160.692

6.7. PRIKAZ HOSPITALIZACIJA I BOLNOOPSKRBNIH
DANA PREMA SPOLU 2008. godine
U OPĆOJ BOLNICI VARAŽDIN

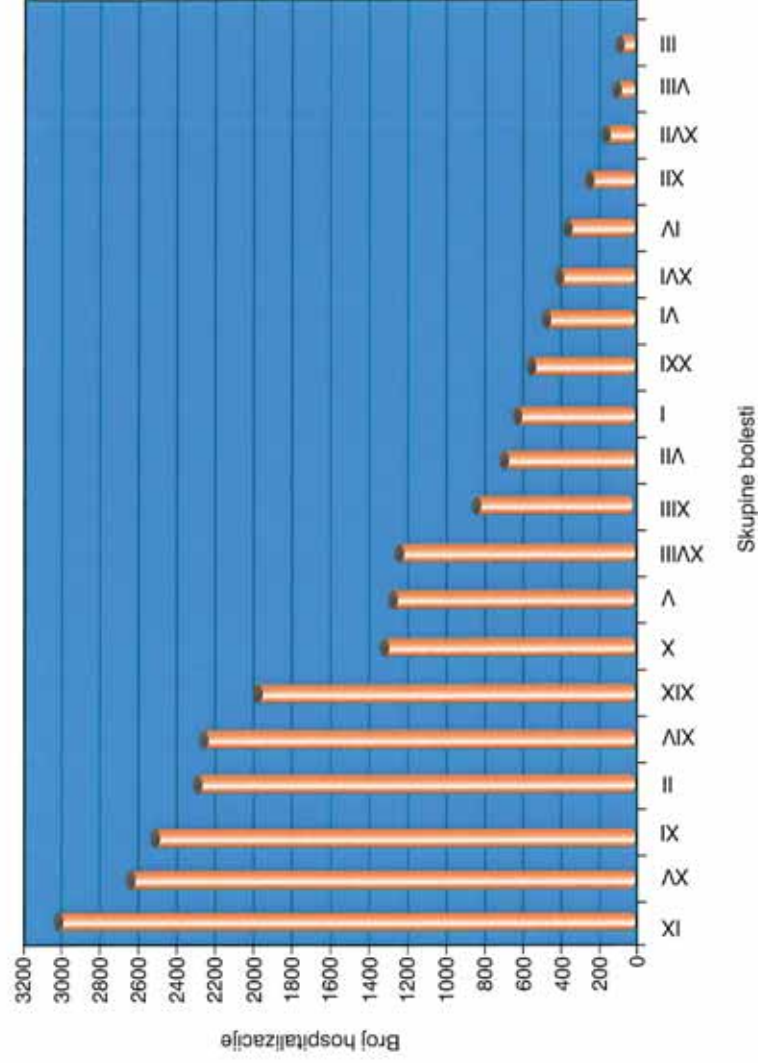
Hospitalizacija pacijenata prema spolu



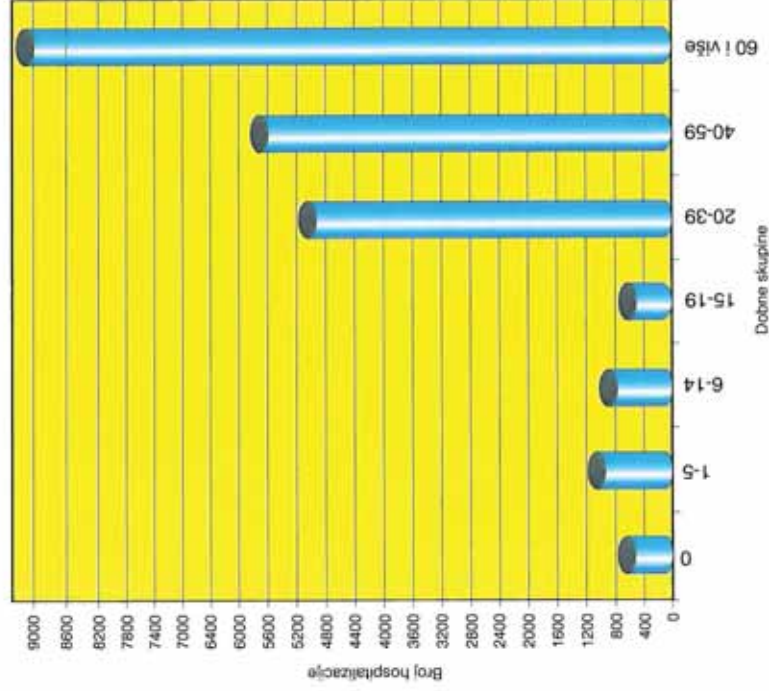
Bolnoopkrbni dani prema spolu



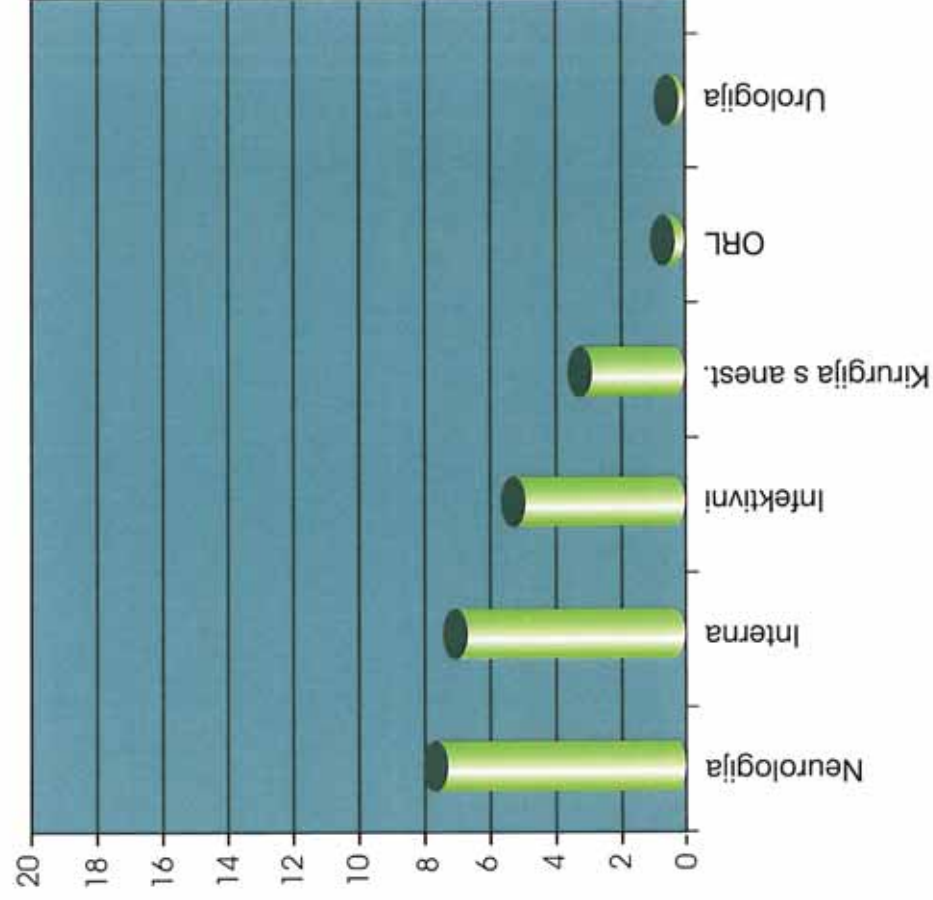
6.8. BROJ HOSPITALIZACIJA PREMA SKUPINAMA BOLESTI
2008. god. U OPĆOJ BOLNICI VARAŽDIN



6.9. BROJ HOSPITALIZACIJA PREMA DOBNOJ SKUPINI
(UKLJUČUJUĆI PORODE) 2008. god. U OPĆOJ BOLNICI VARAŽDIN



6.10. POSTOTAK UMRLIH OD BROJA ZAPRIMLJENIH BOLESNIKA
PREMA SPECIJALNOSTIMA U OPĆOJ BOLNICI VARAŽDIN
2008. GODINE



6. 11. BROJ POSTELJA, BOLNOOPSKRBNIH DANA, POSTELJA NA 1000 STANOVNIKA I PROSJEČNA DUŽINA LIJEČENJA U SPECIJALNIM BOLNICAMA ZA 2008. g. U VARAŽDINSKOJ ŽUPANIJI

Specijalne bolnice za	Broj postelja	Bolnoopskrbni dani	Ispisani bolesnici	Broj postelja na 1000 stanovn.	Prosječna dužina liječenja
Plućne bolesti i TBC Klenovnik	281	84.968	3.088	1,52	27,52
Medicinsku rehabilitaciju Varaždinske Toplice	967	248.601	8.668	5,23	28,68
Kronične bolesti Novi Marof	320	105.872	4.091	1,73	25,88

Izvor podataka: Izvješće službe za bolničko-stacionarno liječenje za 2008. godinu za:

- Bolnicu za plućne bolesti i TBC Klenovnik
- Specijalnu bolnicu za medicinsku rehabilitaciju Varaždinske Toplice
- Specijalnu bolnicu za kronične bolesti Novi Marof

Za pokazatelj: "Broj postelja na 1000 stanovnika" uzet podatak o broju stanovnika Varaždinske županije.

**7. REGISTAR KRONIČNIH BOLESTI
- REGISTAR ZA RAK**

Rak je drugi najvažniji uzrok smrti – odmah iza srčano-žilnih bolesti. Učestalost i smrtnost od raka prati i proučava Državni registar za rak pri Hrvatskom zavodu za javno zdravstvo.

Registar za rak osnovan je 1959.g. radi prikupljanja, obrade i analize podataka o incidenciji raka. Izvor podataka za Registar su:

- prijava iz bolnice za otpuštene bolesnike
- bolesničko-statistički list – Onko tip (obrazac JZ-ONK)
- kopije histološko-citološkog nalaza, odnosno potvrda o smrti u okviru , statističkog listića o smrti
- vanbolnička “Prijava maligne neoplazme” (obrazac JZ-NEO)

Od ukupnog broja umrlih u Varaždinskoj županiji u 2006. g. svaki četvrti stanovnik umro je od raka. U 2006. g. od raka je umrlo 506 osoba, a ukupna stopa mortaliteta od raka bila je u Varaždinskoj županiji 273,9/100.000.

Stope incidencije raka za sva sijela raka za žene u Varaždinskoj županiji su sljedeće:

Godina	Varaždinska županija	Republika Hrvatska
1995.	316,2	300,7
1996.	325,6	297,7
1997.	352,6	313,9
1998.	331,9	314,6
1999.	335,0	414,5
2000.	396,1	424,3
2001.	410,8	397,2
2002.	350,8	387,0
2003.	418,2	395,5
2004.	367,6	383,3
2005.	397,1	409,0
2006.	398,2	401,6

Stope incidencije raka za sva sijela raka za muškarce u Varaždinskoj županiji su sljedeće:

Godina	Varaždinska županija	Republika Hrvatska
1995.	428,7	375,9
1996.	479,1	370,0
1997.	471,4	384,5
1998.	428,7	376,0
1999.	499,8	503,4
2000.	533,2	523,9
2001.	566,6	496,1
2002.	513,1	501,4
2003.	527,6	502,7
2004.	498,7	482,5
2005.	525,4	529,1
2006.	510,9	506,0

Da bi se popravila kvaliteta podataka uvedena je vanbolnička "Prijava maligne neoplazme" (obrazac JZ-NEO). Tu su prijavu dužne Hrvatskom zavodu za javno zdravstvo slati, a prema Programu statističkih istraživanja zdravstvene ustanove i zdravstveni djelatnici privatne prakse. Prijava se ispunjava nakon postavljanja dijagnoze. Iz naše županije poslano je u Hrvatski zavod za javno zdravstvo 424 prijava u 2006. godini.

Od raka je umrlo u Varaždinskoj županiji 2006. godine svaki četvrti stanovnik kao i u Hrvatskoj. U 2006. godini umrlo je zbog raka 506 osoba, 310 muškaraca i 196 žena. Odnos umrlih muškaraca i žena je 62:38, što i nadalje odražava visoki letalitet od raka traheja, bronha i pluća, vodećeg sijela raka u muškaraca. Ukupna stopa mortaliteta od raka u Varaždinskoj županiji u 2006. godini bila je 273,9/100.000 (u Hrvatskoj 286,2/100.000).

Godine 2006. u Varaždinskoj županiji dijagnosticirano je 837 novih bolesnika od raka, 459 muškaraca i 378 žena. Stopa incidencije iznosila je 453,0/100.000 (u Hrvatskoj 451,9); 510,9 za muškarce (u Hrvatskoj 506,0) i 398,2 za žene (u Hrvatskoj 401,6). Stope incidencije i stope smrtnosti od raka u Varaždinskoj županiji 2006. godine (kao i u Hrvatskoj) su nepromijenjene u odnosu na 2005. godinu. Stope incidencije i stope smrtnosti više su u muškaraca, nego u žena.

Deset najčešćih sijela za žene, koji čine ukupno 69,2% u incidenciji su::

1. rak dojke	C-50	19,1%
2. rak debelog crijeva	C18	7,9%
3. rak jajnika	C 56	7,7%
4. rak tijela maternice	C 54	7,1%
5. rak želuca	C 16	6,6%
6. rak dušnica i pluća	C 34	5,8%
7. rak štitnjače	C 73	5,3%
8. rak rektuma	C 20	4,2%
9. rak kože	C 43	2,9%
10. rak gušterače	C 25	2,6%

Deset najčešćih sijela za muškarce, koji čine ukupno 71,0% u incidenciji su:

1. rak bronha i pluća	C 34	18,1%
2. rak prostate	C 61	16,1%
3. rak debelog crijeva	C 18	8,3%
4. rak želuca	C 16	7,2%
5. rak rektuma	C 20	5,4%
6. rak mokraćnog mjehura	C 67	3,9%
7. rak bubrega	C 64	3,9%
8. rak kože	C 43	3,3%
9. rak jetre	C22	2,6%
10. rak gušterače	C 25	2,2%

**7. 1. NOVI SLUČAJEVI RAKA U VARAŽDINSKOJ ŽUPANIJI
HRVATSKOJ 2006. GODINE - ŽENE**

Primarno sjelo	Broj novih slučajeva		Postotak %		Stopa incidencije	
	Varažd. županija	Republika Hrvatska	Varažd. županija	Republika Hrvatska	Varažd. županija	Republika Hrvatska
Sva sjela	378	9.243	100	100	398,2	401,6
Dojka C 50	72	2.203	19	24	75,8	95,7
Želudac C 16	25	373	7	4	26,3	16,2
Rektum C 20	16	398	4	4	16,9	17,3
Debelo crijevo C 18	30	669	8	16	31,6	29,1
Bronh. i pluća C 34	22	658	6	7	23,2	28,6
Bubreg C 64	9	221	2	3	9,5	9,6
Tij. maternice C 54	27	531	7	6	28,4	23,1
Jajnik C 56	29	440	8	5	30,5	19,1
Gušterača C 25	10	293	3	3	10,5	12,7
Koža C 43	11	236	3	3	11,6	10,3
Mozak C 71	5	225	1	2	5,3	9,8
Mokr. mjehur C 67	5	227	1	2	5,3	9,9
Jetra C 22	7	164	2	2	7,4	7,1
Ostalo	110	2.605	29	19	115,9	113,2

NAPOMENA:

- Prema popisu pučanstva 2001. godine u Varaždinskoj županiji bilo je 94.930 žena, a u Hrvatskoj 2.301.560.

- Stopa incidencije računata na 100.000 stanovnika.

**7. 2. NOVI SLUČAJEVI RAKA U VARAŽDINSKOJ ŽUPANIJI I
HRVATSKOJ 2006. GODINE - MUŠKI**

Primarno sjelo	Broj novih slučajeva		Postotak %		Stopa incidencije	
	Varaždin. županija	Republika Hrvatska	Varaždin. županija	Republika Hrvatska	Varaždin. županija	Republika Hrvatska
Sva sjela	459	10.808	100	100	510,9	506,0
Bronh. i pluća C 34	83	2.182	18	20	92,4	102,2
Želudac C 16	33	596	7	6	36,7	27,9
Koža C 43	15	240	3	2	16,7	11,2
Rektum C 20	25	646	6	6	27,8	30,2
Prostata C 61	74	1.529	16	14	82,4	71,6
Gušterača C 25	10	285	2	3	11,1	13,3
Debelo crijevo C 18	38	823	8	8	42,3	38,5
Jetra C 22	12	282	3	3	13,4	13,2
Mokr. mjehur C 67	18	665	4	6	20,0	31,1
Mozak C 71	5	240	1	2	5,6	11,2
Bubreg C 64	18	379	4	3	20,0	17,7
Ostalo	128	2.941	28	27	142,5	137,7

NAPOMENA:

- Prema popisu pučanstva 2001. godine u Varaždinskoj županiji bilo je 89.839 muškaraca, a u Hrvatskoj 2.135,900.

- Stopa incidencije računata na 100.000 stanovnika.

7. 3. UMRILI OD RAKA U VARAŽDINSKOJ ŽUPANIJI U 2008. GODINI

Dijagnoza	Umrli		
	Svega	Muški	Ženski
UKUPNO: C 00- D 48	555	339	216
C 00- C 14 ZLOČ. NOV. USNE, USNE ŠUPLJINE I ŽDRIJELA	27	26	1
C 00 ZLOČ. NOV. USNE			
C 01 ZLOČ. NOV. BAZE JEZIKA	2	2	
C 02 ZLOČ. NOV. OST. DIJELOVA JEZIKA	6	5	1
C 03 ZLOČ. NOV. DESNI	1	1	
C 04 ZLOČ. NOV. DNA USTA	2	2	
C 05 ZLOČ. NOV. NEPCA	3	3	
C 06 ZLOČ. NOV. UST. DIJEL. USNE ŠUPLJINE			
C 07 ZLOČ. NOV. ZAUŠNE ŽLJJEZDE	1	1	
C 08 ZLOČ. NOV. ŽLJJEZDA SLINOVNICA	1	1	
C 09 ZLOČ. NOV. KRAJNIKA	5	5	
C 10 ZLOČ. NOV. OROFARINKSA			
C 11 ZLOČ. NOV. NAZOFARINKSA			
C 13 ZLOČ. NOV. HIPOFARINKSA	4	4	
C 14 ZLOČ. NOV. OSTALIH SIJELA	2	2	
C 15- C 26 ZLOČ. NOV. PROBAVNIH ORGANA	180	105	75
C 15 ZLOČ. NOV. JEDNJAKA	10	8	2
C 16 ZLOČ. NOV. ŽELUCA	41	22	19
C 17 ZLOČ. NOV. TANKOGA CRIJEVA			
C 18 ZLOČ. NOV. DEBELOG CRIJEVA	40	17	23
C 19 ZLOČ. NOV. REKTOSIG. PRIJELAZA	9	6	3
C 20 ZLOČ. NOV. ZAVRŠ. DEBELOG CRIJEVA (REKTUMA)	28	20	8
C 22 ZLOČ. NOV. JETRE	18	13	5
C 23 ZLOČ. NOV. ŽUČNOG MJEHURA	3	2	1
C 24 ZLOČ. NOV. OSTALIH DIJELOVA	4	4	
C 25 ZLOČ. NOV. GUŠTERAČE	27	13	14
C 26 ZLOČ. NOV. OST. DIJEL. PROBAV. ORG.			
C 30- C 39 ZLOČ. NOV. DIŠNIH I ORGANA PRSNOG KOŠA	125	105	20
C 31 ZLOČ. NOV. AKCESORNIH SINUSA			
C 32 ZLOČ. NOV. GRKLJANA (LARINKSA)	12	12	
C 33 ZLOČ. NOV. DUŠNIKA (TRAHEJE)			
C 34 ZLOČ. NOV. DUŠNICA (BRONHA) I PLUČA	111	92	19
C 38 ZLOČ. NOV. SRCA	2	1	1
C 40- C 41 ZLOČ. NOV. KOSTI I ZGLOBNE HRSKAVICE	2	1	1
C 40 ZLOČ. NOV. KOSTIJU I ZGLOB. HRSKAVICE UDOVA	1		1
C 41 ZLOČ. NOV. KOSTIJU I ZGLOB. HRSKAVICE-OSTALO	1	1	
C 43- C 44 MELANOM	12	8	4
C 43 ZLOČ. MELANOM KOŽE	10	6	4

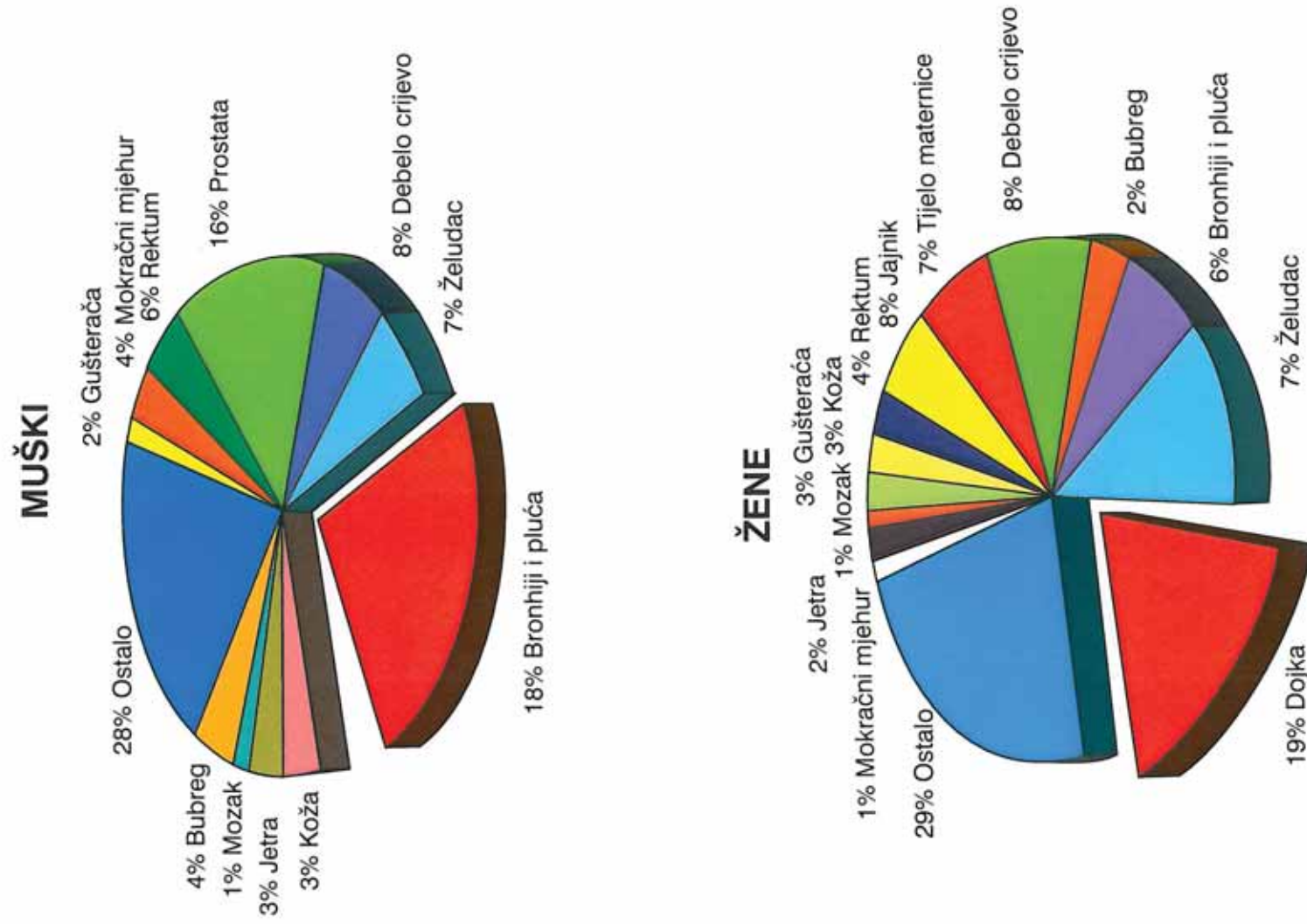
C 44	OST. ZLOČ. NOV. KOŽE		2	2	
C 45- C 49	ZLOČ. NOV. MEZOTELIJALNOG I MEKOG TKIVA		1		1
C 47	ZLOČ. NOV. PERIFERNIH ŽIVACA				
C 48	ZLOČ. NOV. RETROPER. I PER.		1		1
C 49	ZLOČ. NOV. OST. VEZIVNOG TKIVA				
C 50	ZLOČ. NOV. DOJKE		36	1	35
C 50	ZLOČ. NOV. DOJKE		36	1	35
C 51- 58	ZLOČ. NOV. ŽENSKIH SPOLNIH ORGANA		29		29
C 51	ZLOČ. NOV. STIDNICE (VULVE)		2		2
C 53	ZLOČ. NOV. VRATA MATERNICE		4		4
C 54	ZLOČ. NOV. TIJELA MATERNICE		10		10
C 55	ZLOČ. NOV. MATERNICE		2		2
C 56	ZLOČ. NOV. JAJNIKA		11		11
C 60- C 63	ZLOČ. NOV. MUŠKIH SPOLNIH ORGANA		30	30	
C 60	ZLOČ. NOV. SPOLNOG UDA		1	1	
C 61	ZLOČ. NOV. KESTENJAČE (PROSTATE)		29	29	
C 62	ZLOČ. NOV. SJEMENIKA (TESTISA)				
C 64 - C 68	ZLOČ. NOV. URINARNOG TRAKTA		23	17	6
C 64	ZLOČ. NOV. BUBREGA		13	9	4
C 66	ZLOČ. NOV. URETERA		1	1	
C 67	ZLOČ. NOV. MOKRAČNOG MJEHURA		9	7	2
C 69- C 72	ZLOČ. NOV. OKA, MOZGA I SREDIŠNJEG ŽIVČANOG SUSTAVA		16	7	9
C 69	ZLOČ. NOV. OKA I ADNEKSA		1		1
C 70	ZLOČ. NOV. MOŽDANIH OVOJNICA				
C 71	ZLOČ. NOV. MOZGA		15	7	8
C 72	ZLOČ. NOV. KRALJEŽNIČNE MOŽDINE				
C 73- C 75	ZLOČ. NOV. ŠTITNJAJE I OST. ŽLIJEZDA S UNUT. IZLUČIVANJEM		1		1
C 73	ZLOČ. NOV. ŠTITNJAJE		1		1
C 75	ZLOČ. NOV. OST. ENDOKRIN. ŽLIJEZDA				
C 76- C 80	ZLOČ. NOV. NEDOVOLJNO DEFINIRANIH SIJELA		31	17	14
C 76	ZLOČ. NOV. NEDOVOLJNO DEF. SIJELA		7	4	3
C 77	SEKUNDA. ZLOČ. NOV. LIMFNIH ČVOROVA		1		1
C 78	SEKUND. ZLOČ. NOV. DIŠNIH I PROBAVNIH ORGANA		6	2	4
C 79	SEKUND. ZLOČ. NOV. OST. SIJELA		2	2	
C 80	ZLOČ. NOV. BEZ SPECIFIČNIH SIJELA		15	9	6
C 81- C 96	ZLOČ. NOV. LIMFNOG, HEM. I SRODNOG TKIVA		34	20	14
C 81	HODGKINOVA BOLEST		2	2	
C 83	DIFUZNI NON- HODGKINOV LIMFOM		1	1	
C 85	OST. VRSTE NON- HODGKIN. LIMFOMA		11	7	4
C 88	ZLOČ. IMUNOPROL. BOLESTI				
C 90	DIFUZNI NON- HODGKIN. LIMFOM		3		3
C 91	LIMFATIČNA LEUKEMIJA		6	4	2
C 92	MIJELOIČNA LEUKEMIJA		9	4	5

C 95	LEUKEMIJA STANICA NESPEC. VRSTE	1	1	1
C 96	OSTALE NESPECIFIČNE ZLOČ. NOV.	1	1	1
D 32	DOB. NOV. MOŽDANIH OVOJNICA			
D 35	DOB. NOV. OSTALIH NESPEC. ŽLIJEZDA S UNUTRAŠ. IZLUČIVANJEM	1		1
D 45	POLICITEMIJA VERA			
D 46	MIJELODISPLASTIČNI SINDROMI	5	1	4
D 47	OST. NOV. LIMFNOG TKIVA	2	1	1

**7. 4. UMRILI PREMA SPOLU I STAROSTI U VARAŽDINSKOJ ŽUPANIJI
2008. GODINE**

Starost	Umrli sveukupno			Umrli od raka		
	Ukupno	Muški	Ženski	Ukupno	Muški	Ženski
Ukupno	2.354	1.214	1.140	555	339	216
0	9	4	5			
1 - 4	1	1				
5 - 9	2	1	1	1	1	
10 - 14						
15 - 19	3	2	1			
20 - 24	10	6	4			
25 - 29	13	10	3	3	1	2
30 - 34	6	5	1	1	1	
35 - 39	27	20	7	4	2	2
40 - 44	41	33	8	14	9	5
45 - 49	58	49	9	15	10	5
50 - 54	104	76	28	45	30	15
55 - 59	137	103	34	53	39	14
60 - 64	150	117	33	62	47	15
65 - 69	205	131	74	68	38	30
70 - 74	332	200	132	103	64	39
75 - 79	430	202	228	78	44	34
80 i više	826	254	572	108	53	55

7.5. NOVI SLUČAJEVI, NAJČEŠĆA SIJELA RAKA PREMA SPOLU
U VARAŽDINSKOJ ŽUPANIJI 2006. GODINE



**8. ZARAZNE BOLESTI, CIJEPLJENJA,
MIKROBIOLOŠKA DIJAGNOSTIKA I
RAD ANTIRABIČNE AMBULANTE**

Iako su mnoge zarazne bolesti danas potisnute, a pozornost javnog zdravstva više je usmjerena na nezarazne kronične masovne bolesti, zarazne bolesti ipak zadržavaju u svim razvijenim zemljama stalno prioritetno mjesto u sustavu zdravstvene zaštite. Razlog tome je što zarazne bolesti predstavljaju stalnu neposrednu ili potencijalnu opasnost za svaku ljudsku zajednicu. Zato je u cilju održavanja kontrole zaraznih bolesti nužno njihovo kontinuirano praćenje i proučavanje tj. znanstvena obrada prikupljenih podataka zbog racionalne intervencije – suzbijanja, kao i opsežan sustav prevencije – sprečavanje nastanka i širenja zaraznih bolesti.

U Republici Hrvatskoj je sustav nadzora nad zaraznim bolestima dobro uhodan i postoji već dugi niz godina (preko 70 godina). U tom sustavu nadzora sudjeluje cijelo zdravstvo, unutar njega posebna – za to educirana, kvalificirana i za to opremljena higijensko – epidemiološka služba, ustrojena u mrežu zavoda za javno zdravstvo na čelu sa Hrvatskim zavodom za javno zdravstvo.

Zbog vitalne važnosti nadzora nad zaraznim bolestima za cijelo društvo, najvažniji elementi tog sustava utvrđeni su i zakonski – obvezni su po zakonu. Od više desetaka zakona i podzakonskih dokumenata (pravilnika) koji reguliraju to područje ističu se:

Zakon o zaštiti pučanstva od zaraznih bolesti

Pravilnik o načinu prijavljivanja zaraznih bolesti

Pravilnik o načinu provođenja imunizacije, seroprofilakse i kemoprofilakse protiv zaraznih bolesti

Program i plan mjera zdravstvene zaštite u Republici Hrvatskoj i dr

Tako sukladno čl.4. i čl.5. Zakona o zaštiti pučanstva od zaraznih bolesti (NN 79/07.) o pravilima i obvezama jedinica lokalne samouprave, organizacija zdravstva i zdravstvenih djelatnika koji obavljaju poslove zdravstvene zaštite samostalno osobnim radom u zaštiti pučanstva od zaraznih bolesti – jedinice lokalne samouprave propisuju mjere za zaštitu pučanstva od zaraznih bolesti i osiguravaju potrebna sredstva za njihovo provođenje.

Program mjera za zaštitu pučanstva od zaraznih bolesti donosi nadležna higijensko – epidemiološka služba Zavoda za javno zdravstvo županije, na temelju godišnjeg Programa mjera zaštite pučanstva od zaraznih bolesti, koje donosi ministar na prijedlog Hrvatskog zavoda za javno zdravstvo.

Prioritetna važnost zaraznih bolesti istaknuta je i u najnovijim zakonima na razini ujedinjene Europe.

Bitan, neizostavan dio sustava nadzora nad zaraznim bolestima čini praćenje i izvješćivanje o pojavi i kretanju zaraznih bolesti. Temelj tog sustava monitoringa su redovite obveze pojedinačne prijave oboljenja / smrti od zarazne bolesti, te prijave epidemija na, zakonom propisani način.

Na županijskoj razini sve prijave prikuplja, analizira i evaluira higijensko – epidemiološka služba ZZJZ županija, a na državnoj razini – odjel za epidemiologiju zaraznih bolesti Službe za epidemiologiju Hrvatskog ZZJZ, koji je ujedno i Referentni centar za epidemiologiju Ministarstva zdravstva Republike Hrvatske.

Na temelju obrađenih svih prijava izrađuju se dnevna, mjesečna i godišnja izvješća i upućuju se svima koji imaju udjela u sustavu prijavljivanja ili sudjeluju u sprječavanju i suzbijanju zaraznih bolesti u zdravstvu i izvan njega

U skladu sa izmjenama Statuta Zavoda od 21. 10. 2008. godine u higijensko-epidemiološkoj djelatnosti uvode se odjeli:

- a) Odjel za epidemiologiju zaraznih i kroničnih masovnih nezaraznih bolesti,
- b) Odjel za DDD.

Pučanstvo Varaždinske županije bolovalo je u 2008. godini od ukupno 32 različite bolesti, a registrirana su 3 smrtna ishoda zbog zarazne bolesti (Tuberculoosis pulm)- 2 i 1 od meningokokne sepse.

Prijavljeno je ukupno 4.387 slučajeva obolijevanja od zaraznih bolesti, što je za 80 slučajeva više nego u 2007. godini.

Pojava zaraznih bolesti i epidemija u Varaždinskoj županiji nije strogo vezana za određeno područje, nego se one podjednako pojavljuju na svim lokalitetima- izuzetak su neke prirodno žarišne zoonoze koje su u nešto većoj učestalosti prisutne na određenim lokalitetima županije.

Na temelju prikazanih podataka o kretanju zaraznih bolesti u Varaždinskoj županiji, te uvida u stanje, kojeg na temelju svakodnevnog rada na nadzoru nad zaraznim bolestima u Varaždinskoj županiji obavlja Higijensko-epidemiološka služba ZZJZ Varaždinske županije, može se epidemiološka situacija zaraznih bolesti ocijeniti povoljnom.

Takvo je stanje posljedica organiziranog djelovanja cijelog zdravstvenog sustava i drugih koji u svojoj domeni kao dio cjelokupnog sustava javnog zdravstva pridonose zdravlju ljudi.

Bolesti protiv kojih se cijepi potisnute su na niske brojeve (ospice, rubeola, zaušnjaci, hripavac, tetanus), a neke su i posve eliminirane (difterija, poliomijelitis). Tuberkuloza unatrag par godina pokazuje nastavak trenda pada učestalosti uz manje oscilacije.

Bolesti niskog standarda, kao što su trbušni tifus i bacilna dizenterija hepatitis A, posve su nestale zbog pravovremeno poduzetih protuepidemijskih mjera i poboljšanja sanitarno- higijenskih uvjeta.

Klasične spolne zarazne bolesti, gonorrhoea i syphilis rijetke su i pod nadzorom, a također je nizak intenzitet HIV/ AIDS-a.

Ipak, kao što je poznato, kod nas postoje mnogi potencijalno rizični faktori, koji epidemiološku situaciju čine potencijalno nesigurnom i zato izravno ovisnom o neprekidnom protuepidemijskom i preventivnom radu.

Među takve nepovoljne faktore ubrajaju se još uvijek na nekim mjestima nezadovoljavajuća sanitarno-higijenska i komunalna infrastruktura i tome nedavne, ali i trenutne velike migracije ljudi (izbjeglice iz epidemiološki nesigurnih područja) uključujući i veliki tranzit bilo uobičajen (promet, turizam) ili ilegalan i krajem 2002. godine pojava „nove bolesti“ - SARS-a u Aziji i Kanadi te početkom 2003. godine pojava tzv. „ptičje gripe“ koja je i u 2007. godini bila aktualna. Kako bi se djelovanje tih nepovoljnih faktora spriječilo potrebno je provoditi sve mjere nadzora nad zaraznim bolestima i tu se posebno ističe:

- a) nastavak što potpunijeg cijepljenja stanovnika protiv zaraznih bolesti
- b) održavanje dosadašnje kvalitete i unapređenje javne vodoopskrbe i sigurne dispozicije otpadnih tvari
- c) nadzor nad zdravstvenom ispravnošću namirnica i predmeta opće uporabe
- d) stalan intenzivan terenski rad i ostali rad epidemiološke službe
- e) unapređenje postojećeg sustava prijavljivanja i praćenja zaraznih bolesti
- f) uvođenje sustava permanentne mikrobiološko-epidemiološko-ekološke pripravnosti

Uz te mjere nadzora nad zaraznim bolestima i uz sudjelovanje ostalih segmenata zdravstva (dijagnostika, liječenje, savjetovanje i dr.) u borbi sa zaraznim bolestima, mogu se ovi povoljni trendovi i stanje, po kojima se postupno izjednačavamo sa drugim razvijenim zemljama Europe i svijeta, zadržati i poboljšati.

8. 1. BROJ PRIJAVLJENIH ZARAZNIH BOLESTI U VARAŽDINSKOJ
ŽUPANIJI OD 1999. DO 2008. GODINE

Broj oboljelih	1999.	2000.	2001.	2002.	2003.	2004.	2005.	2006.	2007.	2008.
	11.144	4.490	6.486	7.608	6.980	6.851	7.847	2.592	4.307	4.387
Aktivna TBC	99	69	87	74	55	62	49	54	47	47
Campylobacteriosis									19	127
Crvenka (rubella)										
Dizenterija		1	1							
Ehinokokoza	1					1				
Enterokolitis	391	415	403	407	487	435	347	454	493	560
Enteroviroze										
Erižel	36	55	56	40	75	49	25	16	17	37
Gripa	9.246	2.047	4.576	5.207	4.679	4.198	5.690	45	2.210	2.011
Helmitoze	11	26	12	13	8	25	8	1	1	13
Hemoragijska groznica										
Hripavac (Pertussis)		1	2	1			1			4
Infektivna mononukleoza	8	19	14	21	18	14	15	4	9	20
Kapavac (Gonorrh.)										1
Vodene kozice	445	866	308	823	657	912	638	551	686	938
Herpes zoster	34	35	35	41	47	66	35	24	38	53
Krpeljni meningoen.	1		2		2	5	1			1
Leptosproza	10	6	25	8		2	1	1		
Lisnarijaza kožna										
Lyme borelijoza	2	3	4	9	11	10	10	7	8	9
Marija										2
Mening. men. sepsa	2	3	8	2	3	6	4	5		1
Meningit. bak. (ostali)	6	8	5	2	3	3	3	1	1	2

Godina

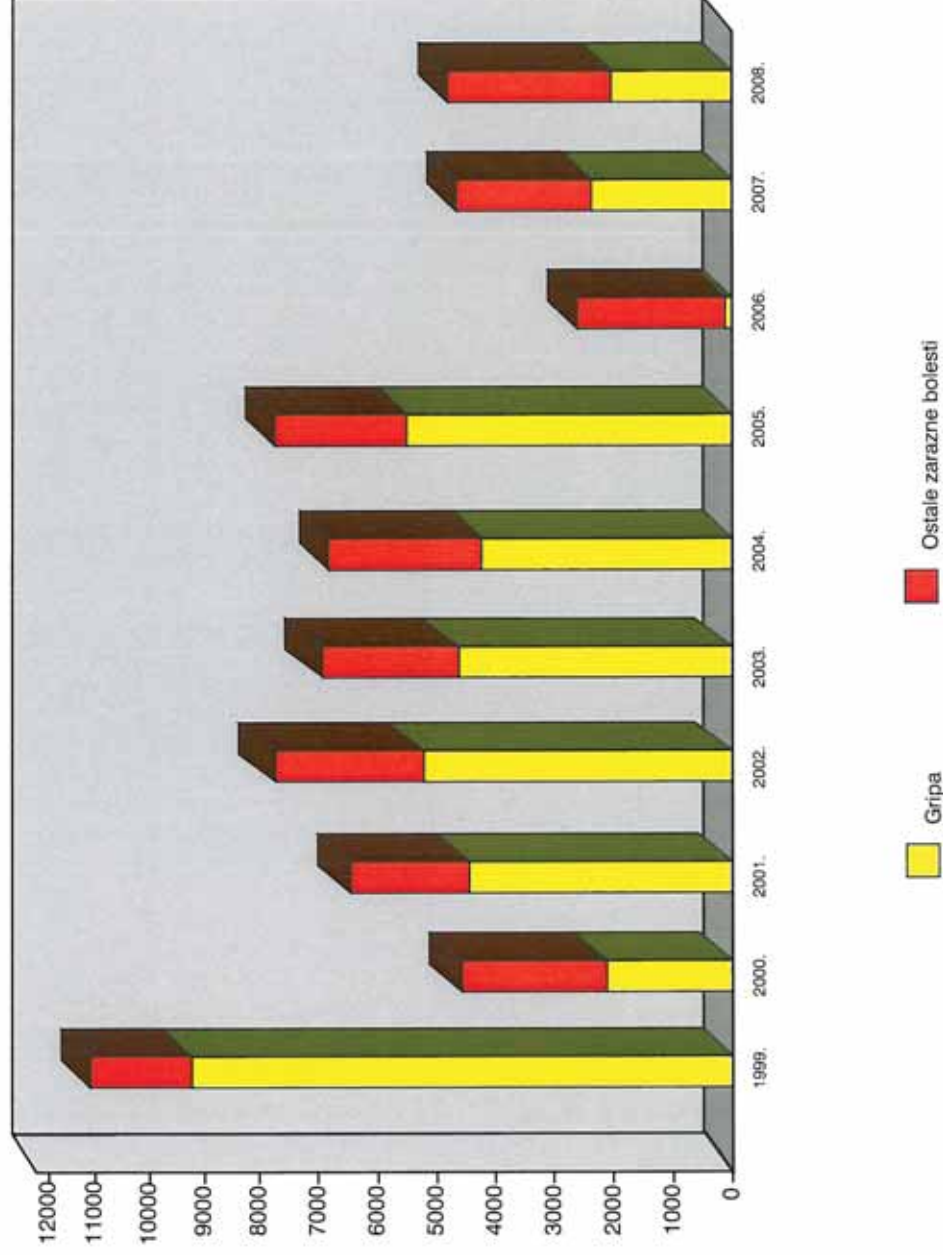
U Varaždinskoj županiji u periodu od 1986. godine kada je počela registracija oboljelih od AIDS-a do 2008. godine oboljelo ukupno 7 osoba od kojih su tri umrle, a 2007. godine registrirana su 3 nosioca HIV-1 virusa.

Oboljeli od AIDS-a u Varaždinskoj županiji u periodu od 1986. do 2007. godine

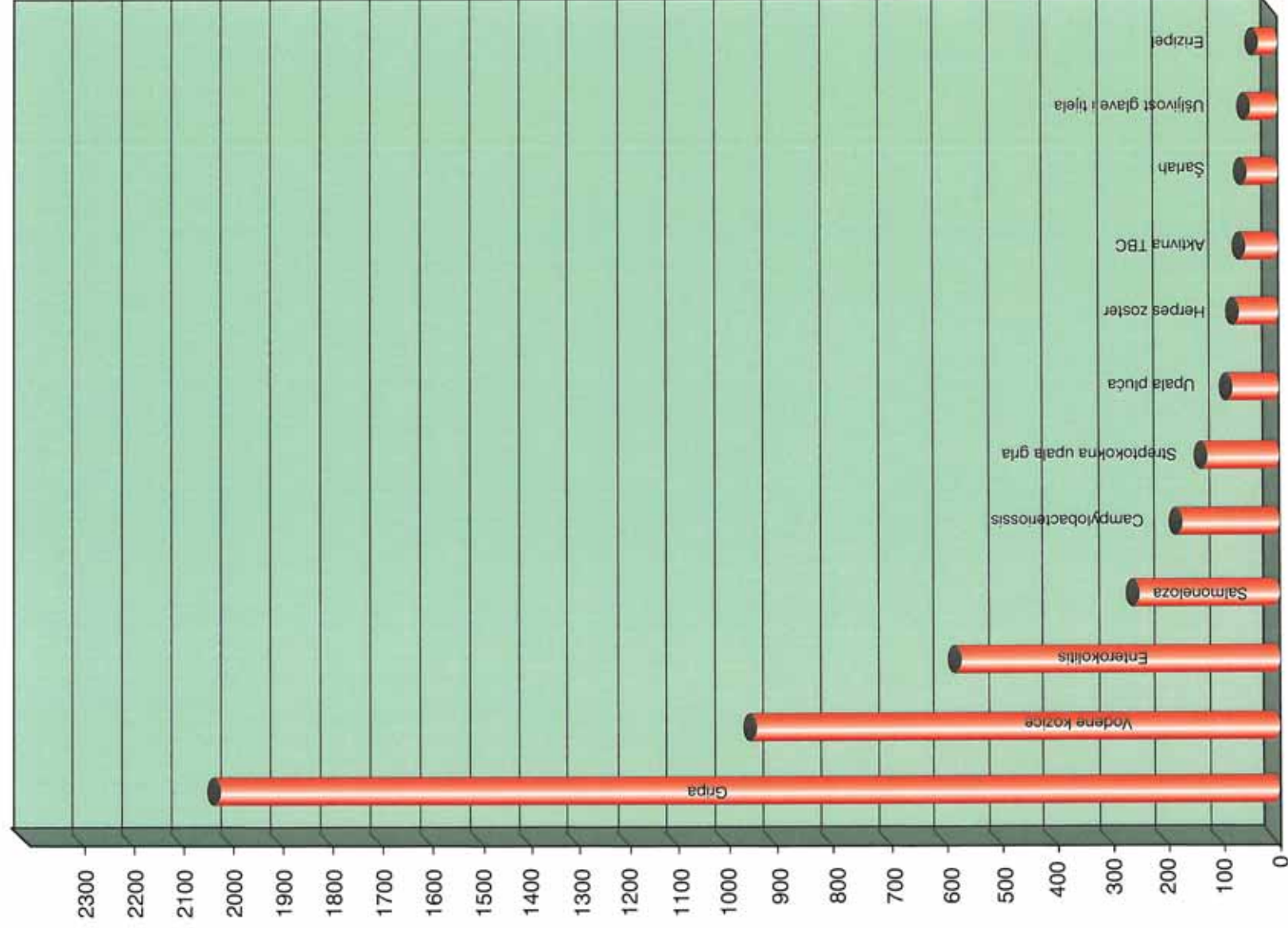
1986.	Oboljela osoba muškog spola	Biseksualac
1995.	Oboljela osoba muškog spola	Biseksualac
1996.	Oboljela osoba muškog spola	Homoseksualac
1998.	Oboljela osoba muškog spola	Biseksualac
1999.	Oboljela osoba muškog spola	iv. narkoman
2000.	Oboljela osoba ženskog spola	Promiskuitet
2004.	Oboljela osoba muškog spola	Promiskuitet
2007.	Dvoje nosioca HIV-a, oba spola	Promiskuitet
2008.	Jedan nosioc HIV-a	Homoseksualac

Oboljele i HIV pozitivne osobe pripadale su osobama tzv. Rizičnih skupina (osobe homoseksualnih i promiskuitetnih sklonosti, narkomanija), a infekciju HIV-om stekle su u stranim zemljama.

8.2. PRIKAZ KRETANJA ZARAZNIH BOLESTI OD 1999. DO 2008. GODINE



8.3. PRIKAZ NAJČEŠĆE PRIJAVLJENIH ZARAZNIH BOLESTI U 2008. GODINI



8. 4. EPIDEMIJE REGISTRIRANE U 2008. GODINI

Bolest / uzročnik	Epidemije	Broj oboljelih
Pediculosis capitis/ Ušljivost glave	1	27
Scabies/Sarcoptes scabiei	1	9
Salmonellosis/Salm. Typhimurium	1	42
Enterocolititis ac./neutvrđene etiologije	1	7
UKUPNO :	4	85

Potrebno je istaknuti da je u slučaju pojave epidemije, epidemiološka služba ZZJZ Varaždinske županije obavila sva potrebna istraživanja izvora i načina širenja zaraze i poduzela sve potrebne protuepidemijske mjere.

8. 5. CIJEPLJENJE PROTIV DIFTERIJE, TETANUSA I HRIPAVCA OBAVLJENO U 2008. GODINI

Rezultati su sve bolji u usporedbi sa onima iz prethodnih godina i mogu se ocijeniti izuzetno povoljnim jer je u cijepljenjima postignut i premašen zakonski minimalni obuhvat od 90%, a za morbile 95%. Izuzetak je cijepljenje protiv tetanusa osoba sa navedenih 60 godina (samo jedna buster doza) čiji je cjepni obuhvat nizak i iznosi 82,3%.

Općenito ukupan visok cjepni obuhvat u svim cijepljenjima očituje se i sporadičnim, rijetkim slučajevima bolesti u pučanstvu protiv kojih se cijepi, a neke su bolesti posve iskorijenjene (difterija, poliomijelitis i dr.)

Opsežni posao cijepljenja protiv zaraznih bolesti u Varaždinskoj županiji obavlja 110 liječnika sa svojim timovima što ujedno predstavlja temelj zdravstvenog blagostanja jer danas naše pučanstvo živi bez straha od bolesti koje su donedavno odnosile i tisuće života kao što su poliomijelitis, difterija, tetanus, morbili, tuberkuloza i dr.

Primovakcinacija			Revakcinacija		
Predviđeno	Cijepljeno	%	Predviđeno	Cijepljeno	%
1.607	1.563	97,3	3.198	3.060	95,7

8. 6. CIJEPLJENJE PROTIV POLIOMIJELITISA OBAVLJENO U 2008. GODINI

Primovakcinacija			Revakcinacija		
Predviđeno	Cijepljeno	%	Predviđeno	Cijepljeno	%
1.608	1.563	97,2	5.345	5.213	97,5

8. 7. CIJEPLJENJE PROTIV MORBILA, RUBEOLE I PAROTITISA OBAVLJENO U 2008. GODINI

Morbili- rubeola- parotitis					
Primovakcinacija			Revakcinacija		
Predviđeno	Cijepljeno	%	Predviđeno	Cijepljeno	%
1.615	1.586	98,2	1.755	1.698	96,8

U 2008. prema Programu obveznih cijepljenja revakcinacija sa MO- PA- RU cjevivom provodi se u I i IV razredu osnovne škole.

Izvor podataka: Godišnje izvješće o izvršenim obveznim imunizacijama u 2008. godini

MIKROBIOLOŠKA DIJAGNOSTIKA

Mikrobiološku djelatnost u Varaždinskoj županiji provodi Zavod za javno zdravstvo Varaždinske županije u Djelatnosti za medicinsku mikrobiologiju.

U tablici 8.8. prikazana je cjelokupna mikrobiološka aktivnost u Djelatnosti za medicinsku mikrobiologiju za djelatnost primarne zdravstvene zaštite i za sve četiri bolnice u županiji. U donjem dijelu iste tablice prikazana je posebno neizravna mikrobiološka (serološka) dijagnostika.

U tablici 8.9. izdvojena je osnovna parazitološka dijagnostika, tj. parazitološki pregled stolice. Također je naveden postotak pozitivnih nalaza u izravnoj dijagnostici parazita u probavnom sustavu.

**8.8. IZVRŠENE MIKROBIOLOŠKE PRETRAGE U RAZDOBLJU
OD 2005. DO 2008. GODINE**

Broj materijala	Godina			
	2005.	2006.	2007.	2008.
Crijevne inf./kult.	19.273	20.622	20.654	21.060
Respiratorne inf./kult.	9.612	8.118	8.297	7.936
Urogenitalne inf./kult.-PCR	16.913	18.243	19.136	22.063
Anaerobne bakterije	2.622	2.645	2.954	1.432
Infekcije SŽS/CSL det./izol.	45	53	82	91
Dijagnostika sepse det./izol.	1.308	1.492	1.418	1.732
Bakteriološka serologija	2.065	2.036	1.684	1.689
Parazitologija det./izol.	12.036	11.777	12.436	12.973
Parazitološka serologija	32	30		
Mikologija det./izol.	897	879	860	914
Enteralni virusi i dr. det./kult.	1.036	1.299	1.836	1.311
Respiratorni virusi i dr. det./kult.			2	21
Virološka serologija	106	111	112	152
Ostalo	6.161	8.040	5.902	5.663
Ukupno:	72.106	75.345	75.373	77.037
Broj pretraga				
Bakteriološka serologija	2.065	2.036	1.684	1.990
Parazitološka serologija	51	81		
Virološka serologija	108	111	112	152
Ukupno pretraga	2.224	2.228	1.796	2.142

**8.9. IZVRŠENE PARAZITOLOŠKE PRETRAGE U RAZDOBLJU
OD 2005. DO 2008. GODINE**

Opis	Godina			
	2005.	2006.	2007.	2008.
Broj uzoraka stolice	11.423	11.777	12.033	12.582
Broj pozitivnih	43	42	14	7
% pozitivnih	0,38	0,36	0,12	0,06

8.10. RAD ANTIRABIČNE AMBULANTE U 2008. GODINI

Tijekom 2008. godine u antirabičnoj ambulanti obrađeno je 298 osoba zbog ozljeda različitih životinja. U usporedbi sa 2007. godinom, antirabična zaštita pokazuje trend rasta (2007. godine- 191 pregledana osoba).

Porast broja intervencija u antirabičnoj ambulanti vezan je za pogoršanje epizootološke situacije po pitanju bjesnoće u divljih (sma, lisica) ali i domaćih životinja koje nisu bile cijepjene protiv bjesnoće (pas, koza).

Kod 133 povrijeđene osobe postavljena je indikacija za antirabično cijepljenje.

Najveći broj ozljeda nastao je ugrizom pasa- 70, zatim domaće mačke – 22, a nakon toga slijede ozljede izazvane različitim životinjama : lisica –22, voluharica- 1, štakor – 2, kućni miš – 2, puh- 1, šišmiš- 1, domaća koza- 8, sma- 4.

Prikaz rada antirabične ambulante dat je u sljedećoj tabeli :

Skupina	Broj pregledanih	Broj zaštićenih imunoprofilaksom		
		samo vakcinom	Vakcinom + HRIG (serum)	Ukupno
A	48	40	8	48
B	5	2	3	5
C	80	80		80
D	165			
Ostalo				
Ukupno	298	122	11	133

A- Ozljeda od utvrđeno bijesne životinje

B- Ozljeda od životinje sumnjive na bjesnoću

C- Ozljeda od nepoznate, uginule, odlutale, ubijene ili divlje životinje

D- Ozljeda od životinje koja je nakon 10 dana nadzora ostala zdrava

Tretirano (imunoprofilaksom) zbog ugriza / ogrebotine / kontakta na:

	broj
- nogama	39
- rukama	88
- trupu	
- vratu i glavi	3
- na više mjesta	3

Ukupno: 133

**9. ZDRAVSTVENA ISPRAVNOST I KAKVOĆA
NAMIRNICA I PREDMETA OPĆE UPORABE**

Zdravstvena ispravnost namirnica i predmeta opće uporabe prati se u Djelatnosti za zdravstvenu ekologiju i Djelatnosti za medicinsku mikrobiologiju u Zavodu za javno zdravstvo Varaždinske županije.

Tromjesečna izvješća dostavljaju se Hrvatskom zavodu za javno zdravstvo. Izvješća sadržavaju broj i tip pregledanih uzoraka te ishod tih analiza.. U Tablici 9.1. i tablici 9.2. prikazan je broj mikrobioloških i kemijskih ispitivanja namirnica i predmeta opće uporabe. Posebno se vode uzorci iz domaćeg podrijetla, a posebno oni iz uvoza kao i broj i postotak neispravnih uzoraka.

U **tablici 9.1.** prikazan je broj mikrobioloških ispitanih uzoraka domaćeg podrijetla kojih je bilo 1.950, a njih 25 bilo je mikrobiološki neispravnih ili 1,3%.

Ispitanih uzoraka podrijetlom iz uvoza bilo je 13 i svi su bili mikrobiološki ispravni.

Najčešći uzroci mikrobiološke neispravnosti su bili ukupni broj aerobnih mezofilnih bakterija, kvasaca, plijesni, enterobakterija, stafilokoka i salmonela..

U **tablici 9.2.** prikazani su podaci o kemijski ispitanim uzorcima namirnica. Tijekom 2008. godine ispitan je 641 uzorak namirnica domaćeg podrijetla od čega je 54 ili 8,4% bilo neispravno. Iz uvoza nije bilo ispitanih uzoraka.

Najčešći uzroci zdravstvene neispravnosti od kemijskih parametara bilo je radi neodgovarajućih organoleptičkih svojstava radi povećane koncentracije aditiva, dodanih umjetnih boja nezadovoljavajućeg sastava i odnosa osnovnih prehrambenih tvari.

**9. 1. PRIKAZ BROJA MIKROBIOLOŠKI ISPITANIH NAMIRNICA,
BROJ I POSTOTAK NEISPRAVNIH UZORAKA ZA 2008. GODINU
(Kvartalno i ukupno)**

Zavod za javno zdravstvo	Namirnice domaćeg podrijetla			Namirnice podrijetlom iz uvoza			Ukupno	
	Ukupno	Neispravno	%	Ukupno	Neispravno	%	Ukupno	%
Ukupno:	1.950	25	1,3	13			1.963	1,3
I-III	431	5	1,2	9			440	5
IV-VI	554	13	2,3	3			557	13
VII-IX	496	5	1,0	1			497	5
X-XII	469	2	0,4				469	2

**9. 2. PRIKAZ BROJA KEMIJSKI ISPITANIH NAMIRNICA,
BROJ I POSTOTAK NEISPRAVNIH UZORAKA ZA 2008. GODINU
(Kvartalno i ukupno)**

Zavod za javno zdravstvo	Namirnice domaćeg podrijetla			Namirnice podrijetlom iz uvoza			Ukupno	
	Ukupno	Neispravno	%	Ukupno	Neispravno	%	Ukupno	%
Ukupno:	641	54	8,4				641	8,4
I-III	167	18	10,8				167	10,8
IV-VI	157	17	10,8				157	10,8
VII-IX	160	7	4,4				160	4,4
X-XII	157	12	7,6				157	7,6

10. JAVNA VODOOPSKRBA U VARAŽDINSKOJ ŽUPANIJI

VODA ZA PIĆE - 2008. GODINA

Na području Varaždinske županije ukupno je pretraženo 1.148 uzoraka vode za piće. Temeljem "Pravilnika o zdravstvenoj ispravnosti vode za piće" N.N. br 182/04 posebno se prati kemijska, a posebno mikrobiološka ispravnost vode za piće.

U fizikalno- kemijskom pogledu analizirano je ukupno 1.094 uzoraka vode za piće. Iz javnih vodovoda nakon prerade pretražen je u fizikalno- kemijskom pogledu 181 uzorak, od čega je 1 bio neispravan što je gotovo 100%. Iz individualnih objekata pretraženo je 686 uzoraka od čega je bilo 127 neispravnih uzoraka ili 19%. (tablica 10.1.)

U mikrobiološkom pogledu pretraženo je ukupno 1.135 uzoraka vode za piće. Iz javnih vodovoda nakon prerade pretraženo je 184 uzoraka i bilo je 10 neispravnih ili 5%.

Iz individualnih objekata pretražena su 724 uzorka, a neispravna su bila 89 ili 12%. (tablica 10.1.) Najčešći uzrok kemijske neispravnosti odnosi se na fizikalna svojstva vode, prisustvo nitrata u individualnim vodoopskrbnim objektima. U mikrobiološkom pogledu najveći broj neispravnih uzoraka je zbog većeg broja ukupnih koliformnih i mezofilnih bakterija. (tablica 10.2.)

VODE ZA REKREACIJU - 2008. GODINA

Na području Varaždinske županije ukupno je pretraženo 86 uzoraka vode za rekreaciju. Svi uzorci obuhvaćeni kemijskom i mikrobiološkom analizom su bili ispravni.

OTPADNE VODE- 2008. GODINA

Tijekom 2008. godine uzorkovali smo 452 uzorka otpadnih voda sa oko 82 lokacije. Uzorkovanje otpadnih voda provodi Djelatnost za zdravstvenu ekologiju Zavoda za javno zdravstvo Varaždinske županije u suradnji sa Vodopravnom inspekcijom, temeljem Vodopravnih dozvola i «Pravilnika o graničnim vrijednostima pokazatelja opasnih i drugih tvari u otpadnim vodama» N.N. br. 06/01.

10. 1. REZULTATI ZDRAVSTVENE KONTROLE VODA
U VARAŽDINSKOJ ŽUPANJI 2008. GODINE

Opis	Ukupno uzoraka	Ukupno neispravno		Kemijski		Mikrobiološki			
		Broj	%	Broj uzoraka	%	Broj uzoraka	%		
1. Voda za piće	1.148	273	24	1.094	138	13	1.135	178	16
1.1. Javni vodovodi	210	11	5	207	1		210	10	5
1.1.1. Sirova voda- ukup.	26			26			26		
Sanitarna inspekcija	26			26			26		
Po ugovoru									
1.1.2. Prerad. voda-ukup.	184	11	6	181	1		184	10	5
Sanitarna inspekcija	77	3	4	77	1	1	77	2	
Po ugovoru	107	8	8	104			107	8	8
1.2. Ostali javni objekti- ukupno	201	85	42	201	10	5	201	79	39
Sanitarna inspekcija	2			2			2		
Po ugovoru	199	85	43	199	10	5	199	79	40
1.4. Individualna vodopokrta	737	177	24	686	127	19	724	89	12
2. Vode za kupanje	86			72			86		
2.1. Bazeni sa slatkom vodom	40			40			40		
Otvoreni	8			8			8		
Zatvoreni	32			32			32		
2.3. Jezera	24			24			24		
2.4. Sijunčare	22			8			22		

10.2. UZROCI NEISPRAVNOSTI VODA U
VARAŽDINSKOJ ŽUPANIJI 2008. GODINE

Pokaza -telji	Javni vodovodi - sirova voda		Javni vodovodi - prerađena voda		Ostali javni vodoopskrbni objekti		Individualna vodoopskrba	
	Br. odred.	Neisprav	Br. odred	Neisprav.	Br. odred.	Neispravno	Br. odred.	Neisprav.
Nitriti							686	105
Kol. Bakt			184	10	201	79	724	87
Br.kol.37°C			184	2	201	18	724	34
Kalij.							87	2
Br.kol 22°C					201	3	724	10
E. coli			184	1	201	29	724	18
Amonij.							686	4
Enterokoki					201	19	724	18
Željezo					201	1	300	15
Miris			181	1	201	1	686	3
Mutnoća			181	1	201	2	686	23
KmnO4							686	3
Mangan							234	2
Nitrit							686	12
pH			181	1			686	2
Sl.rez.klor					201	1	603	2
Elektrovod.								