

Zavod za javno zdravstvo Varaždinske županije

Zdravstveno - statistički ljetopis Varaždinske županije za 2019. godinu

Zdravstveno - statistički ljetopis Varaždinske županije za 2019. godinu

Varaždin, 2020. godine

**Zdravstveno - statistički ljetopis
Varaždinske županije za 2019. godinu**

Nakladnik:

ZAVOD ZA JAVNO ZDRAVSTVO VARAŽDINSKE ŽUPANIJE
DJELATNOST JAVNOG ZDRAVSTVA I SOCIJALNE MEDICINE

Ivana Meštrovića 1/11
42000 VARAŽDIN
www.zjzzv.hr

Ravnatelj:

Marin Bosilj, dipl. san. ing.

Voditeljica djelatnosti:

mr. Irena Stipešević Rakamarić, dr. med.
spec. javnog zdravstva

Uredništvo:

Stručno vijeće Zavoda za javno zdravstvo Varaždinske županije

Prikupljanje i obrada statističkih podataka:

Ksenija Gorajšćan

Grafičko oblikovanje, prijelom i tisak:

GRAFOPROM TISAK d.o.o., Lepoglava
www.grafoprom.com.hr

Varaždin, 2020. godine

SADRŽAJ

| | |
|--|-----------|
| I. UVOD | 6 |
| II. OPĆI PODACI O VARAŽDINSKOJ ŽUPANIJI | 7 |
| 1. STANOVNIŠTVO VARAŽDINSKE ŽUPANIJE (POPIS STANOVNIŠTVA 2011. godine) | 9 |
| 1.1. Stanovništvo prema spolu i starosti u Varaždinskoj županiji - grafikon | 11 |
| 1.2. Raščlamba stanovništva Varaždinske županije po dobnim skupinama | 12 |
| 1.3. Površina Varaždinske županije | 12 |
| 1.4. Kontingent stanovništva, popis stanovništva 2011. godine | 13 |
| 1.5. Stanovništvo prema popisima od 1953.-2011. godine | 13 |
| 1.6. Stanovništvo prema spolu i starosti (Popis 2011. godine) | 14 |
| 2. PRIRODNO KRETANJE STANOVNIŠTVA U VARAŽDINSKOJ ŽUPANIJI 2018. I 2019. godine | 17 |
| 2.1. Osnovni podaci prirodnog kretanja stanovništva Varaždinske županije od 1981.- 2019. godine | 19 |
| 2.2. Prirodno kretanje stanovništva Varaždinske županije od 1981.- 2019. godine - grafikon | 20 |
| 2.3. Osnovni podaci prirodnog kretanja stanovništva u Varaždinskoj županiji 2018. i 2019. godine - po gradovima i općinama | 21 |
| 2.4. Osnovne stope prirodnog kretanja stanovništva u Varaždinskoj županiji 2018. i 2019. godine - po gradovima i općinama | 22 |
| 2.5. Živorodeni prema spolu i mjestu porođaja u Varaždinskoj županiji 2018. godine - po gradovima i općinama | 23 |
| 2.6. Živorodeni prema starosti majke u Varaždinskoj županiji 2018. godine - po gradovima i općinama | 24 |
| 2.7. Živorodeni prema redu rođenja djeteta u Varaždinskoj županiji 2018. godine - po gradovima i općinama | 25 |
| 2.8. Umrli dojenčad prema spolu i starosti u Varaždinskoj županiji 2018. godine | 26 |
| 2.9. Umrli dojenčad prema skupinama uzroka smrti u Varaždinskoj županiji 2018. godine | 26 |
| 2.10. Umrli prema skupinama uzroka smrti u Varaždinskoj županiji 2018. godine - po gradovima i općinama | 27 |
| 2.11. Umrli po skupinama bolesti u postocima 2018. godine - grafikon | 29 |
| 2.12. Umrli prema starosti u Varaždinskoj županiji 2018. godine - po gradovima i općinama | 30 |
| 2.13. Umrli prema spolu, mjestu smrti i liječenju bolesti od koje su umrli, u Varaždinskoj županiji 2018. godine - po gradovima i općinama | 32 |
| 2.14. Struktura uzroka smrti po skupinama bolesti na području Varaždinske županije 2017., 2018. i 2019. godine | 33 |
| 2.15. Deset vodećih uzroka smrti u Varaždinskoj županiji 2019. godine- ukupno i po spolu | 34 |
| 2.16. Umrli s prebivalištem u Varaždinskoj županiji po skupinama bolesti, te udio i stope na 100.000 stanovnika 2019. godine | 35 |
| 2.17. Umrli prema skupinama bolesti, spolu i starosti u Varaždinskoj županiji 2019. godine | 36 |

| | | | |
|---|------------|---|------------|
| 3. ZDRAVSTVENE USTANOVE I ZAPOSLENICI U ZDRAVSTVU | 37 | 7. POBOL I SMRTNOST OD RAKA | 117 |
| 3.1. Zaposlenici po pojedinim zdravstvenim ustanovama u Varaždinskoj županiji - na dan 31. 12. 2019. godine - stalni radni odnos | 39 | 7.1. Broj novih slučajeva raka prema 15 najučestalijih primarnih sijela u Varaždinskoj županiji i Republici Hrvatskoj 2017. godine - muškarci | 120 |
| 3.2. Zaposlenici prema stručnoj spremi i profilu u Varaždinskoj županiji - na dan 31. 12. 2019. godine | 40 | 7.2. Broj novih slučajeva raka prema 15 najučestalijih primarnih sijela u Varaždinskoj županiji i Republici Hrvatskoj 2017. godine - žene | 120 |
| 3.3. Udio zdravstvenih djelatnika i zdravstvenih suradnika prema profilu i stručnoj spremi u ukupnom broju zaposlenih u zdravstvenim ustanovama - grafikon | 40 | 7.3. Novi slučajevi raka prema 15 najučestalijih sijela raka i prema spolu u Varaždinskoj županiji 2017. godine - grafikon | 121 |
| 4. PRIMARNA ZDRAVSTVENA ZAŠTITA | 41 | 7.4. Umrli od raka u Varaždinskoj županiji 2019. godine | 122 |
| 4.1. Udio pojedinih skupina u ukupnom pobolu primarne zdravstvene zaštite 2019. godine - grafikon | 43 | 7.5. Umrli ukupno i umrli od raka prema spolu i starosti u Varaždinskoj županiji 2019. godine | 124 |
| • Primarna zdravstvena zaštita - ukupno | 44 | 8. ZARAZNE BOLESTI I MIKROBIOLOŠKA DIJAGNOSTIKA | 125 |
| • Djelatnost opće medicine | 50 | 8.1. Broj prijavljenih zaraznih bolesti u Varaždinskoj županiji od 2010. do 2019. godine | 127 |
| • Djelatnost zdravstvene zaštite dojenčadi i predškolske djece | 60 | 8.2. Kretanje gripe i ostalih zaraznih bolesti u Varaždinskoj županiji od 2009. do 2019. godine - grafikon | 129 |
| • Djelatnost za zdravstvenu zaštitu školske djece i mladeži | 68 | 8.3. Prikaz najčešće prijavljivanih zaraznih bolesti 2019. godine - grafikon | 129 |
| • Higijensko - epidemiološka djelatnost | 70 | 8.4. Epidemije u Varaždinskoj županiji 2019. godine | 130 |
| • Djelatnost javnog zdravstva i socijalne medicine | 74 | 8.5. Rad antirabične ambulante 2019. godine | 130 |
| • Djelatnost medicine rada | 86 | 8.6. Mikrobiološka dijagnostika 2019. godine | 131 |
| • Djelatnost zdravstvene zaštite žena | 91 | 8.6.1. Izvršene mikrobiološke pretrage u razdoblju od 2015. do 2019. godine | 131 |
| • Djelatnost hitne medicinske pomoći | 98 | 8.6.2. Izvršene parazitološke pretrage u razdoblju od 2015. do 2019. godine | 131 |
| • Djelatnost za zaštitu i liječenje usta i zubi | 99 | 8.7. Djelatnost za provođenje dezinfekcije, dezinsekcije i deratizacije | 132 |
| • Patronažna djelatnost | 104 | 9. ZDRAVSTVENA EKOLOGIJA | 137 |
| • Djelatnost za palijativnu skrb | 106 | 9.1. Učešće svih uzoraka tijekom 2019. godine | 138 |
| 5. SPECIJALISTIČKO - KONZILIJARNE TE OSTALE DJELATNOSTI | 109 | 9.2. Zdravstvena kontrola voda u Varaždinskoj županiji 2019. godine | 139 |
| 5.1. Broj pregleda u stalnim i povremenim specijalističkim ordinacijama u Varaždinskoj županiji 2019. godine- po specijalnostima | 110 | 9.3. Uzorkovanje prema vrsti i objektu | 140 |
| 6. STACIONARNA ZDRAVSTVENA ZAŠTITA | 113 | 9.4. Uzorkovanje hrane 2019. godine | 141 |
| 6.1. Broj postelja, broj ispisanih bolesnika i broj bolno-opskrbnih dana za bolničko liječenje 2019. godine u Općoj bolnici Varaždin i Specijalnoj bolnici za medicinsku rehabilitaciju Varaždinske Toplice | 114 | 9.5. Obrisci ruku, radnih površina i pribora u proizvodnji i prometu hrane 2019. godine | 141 |
| 6.2. Iskorištenost postelja, prosjek trajanja liječenja 2019. godine u Općoj bolnici Varaždin i Specijalnoj bolnici za medicinsku rehabilitaciju Varaždinske Toplice | 115 | 9.6. Peludni kalendar za 2019. godinu | 142 |
| 6.3. Godišnja iskorištenost postelja 2019. godine u Općoj bolnici Varaždin i Specijalnoj bolnici za medicinsku rehabilitaciju Varaždinske Toplice - grafikon | 115 | | |
| 6.4. Prosjek trajanja liječenja 2019. godine u Općoj bolnici Varaždin i Specijalnoj bolnici za medicinsku rehabilitaciju Varaždinske Toplice - grafikon | 116 | | |
| 6.5. Postotak umrlih od broja zaprimljenih bolesnika prema specijalnostima u Općoj bolnici Varaždin i Specijalnoj bolnici za medicinsku rehabilitaciju Varaždinske Toplice 2019. godine- grafikon | 116 | | |

I. UVOD

Publikacija „Zdravstveno-statistički ljetopis za 2019. godinu“ tekuće je godišnje izvješće o zdravstvenom stanju stanovništva i radu zdravstva Varaždinske županije.

Izdaje se od 1994. godine i pruža uvid u zdravstveno stanje stanovništva, organizaciju i kadrovsku strukturu zdravstvene zaštite te iskorištenost zdravstvenih kapaciteta.

Podaci objavljeni u publikaciji, najvećim su dijelom iz sustava zdravstva županije prikupljeni i obrađeni u Zavodu za javno zdravstvo Varaždinske županije. Dio podataka je preuzet iz Državnog zavoda za statistiku Republike Hrvatske i Hrvatskog zavoda za javno zdravstvo.

Objedinjujući na jednom mjestu sve dostupne podatke, publikacija pruža mogućnost ocjene učinkovitosti zdravstvenog sustava županije. Održan je kontinuitet u prikazu podataka i usporedivost s prethodnim razdobljima.

Svi podaci objavljeni su u apsolutnim brojevima, a neki i u relativnim brojevima zbog lakše usporedbe.

Zdravlje i zdravstvena zaštita stanovništva ne ovise samo o djelovanju zdravstvenog sustava već i o nizu demografskih, ekoloških i ekonomskih pokazatelja. U publikaciji su prikazane i neke druge značajke županije.

Nadamo se da će publikacija koristiti svima koji o zdravstvenoj zaštiti u Varaždinskoj županiji i zdravstvenom stanju stanovništva žele znati više. Očekujemo da će pomoći boljem planiranju i organizaciji zdravstvenog sustava te potaknuti ostale aktivnosti za unaprjeđenje zdravlja stanovništva Varaždinske županije.

Uredništvo

II OPĆI PODACI O VARAŽDINSKOJ ŽUPANIJI

Varaždinska županija jedna je od najmanjih županija po površini u Republici Hrvatskoj (iza nje su samo Krapinsko-zagorska i Međimurska županija). Zauzima krajnji sjeverozapadni dio Hrvatske. Njena površina iznosi 1.260 km².

U geografskom pogledu sastoji se od dva dijela: većeg dravskog porječja i manjeg savskog porječja. Poljoprivredne površine u županiji obuhvaćaju 56,7 %, a šume oko 26 % ukupnog teritorija.

Varaždinska županija ima 6 gradova (Ivanec, Lepoglava, Ludbreg, Novi Marof, Varaždin i Varaždinske Toplice) i 22 općine (Bednja, Breznica, Breznički Hum, Beretince, Cestica, Donja Voća, Donji Martijanec, Gornji Kneginec, Jalžabet, Klenovnik, Ljubešćica, Mali Bukovec, Maruševec, Petrijanec, Sračinec, Sveti Đurđ, Sveti Ilija, Trnovec Bartolovečki, Veliki Bukovec, Vidovec, Vinica i Visoko).

Na sjeveru Varaždinska županija graniči s Međimurskom županijom, na jugu s Krapinsko-zagorskom i Zagrebačkom županijom, na istoku s Koprivničko-križevačkom županijom i na zapadu s Republikom Slovenijom.

Varaždinska županija, zbog svog specifičnog položaja, ima važnost tzv. „hrvatskog praga“ u prometnom povezivanju Zapadne i Srednje Europe sa Jugoistočnom Europom i Bliskim Istokom.



1. STANOVNIŠTVO VARAŽDINSKE ŽUPANIJE (POPIS STANOVNIŠTVA 2011. godine)

Prema popisu stanovništva iz 2011. godine Varaždinska županija imala je 175.951 stanovnika, 85.645 muškaraca (48,68%) i 90.306 žena (51,32%). To je 4,11% ukupnog stanovništva Hrvatske.

Varaždinska županija jedna je od najgušće naseljenih županija u Republici Hrvatskoj. U gradovima živi 97.075 stanovnika što je 55% od ukupnog broja stanovnika Varaždinske županije. Unatrag 20 godina broj živorođenih stalno se smanjuje.

Raščlamba stanovništva naše županije po dobnim skupinama ukazuje na kontinuirano smanjenje udjela djece do 14 godina i to:

1971. godine 24,3% od ukupnog broja stanovništva Varaždinske županije.

1981. godine 21,6% od ukupnog broja stanovništva Varaždinske županije.

1991. godine 19,8% od ukupnog broja stanovništva Varaždinske županije.

2001. godine 17,2% od ukupnog broja stanovništva Varaždinske županije.

2011. godine 15,4% od ukupnog broja stanovništva Varaždinske županije.

Dok pada broj stanovnika do 14 godina, istovremeno raste broj stanovnika starijih od 65 godina, pa je tog kontingenta stanovništva bilo:

1971. godine 9,5% od ukupnog broja stanovništva Varaždinske županije.

1981. godine 11,3% od ukupnog broja stanovništva Varaždinske županije.

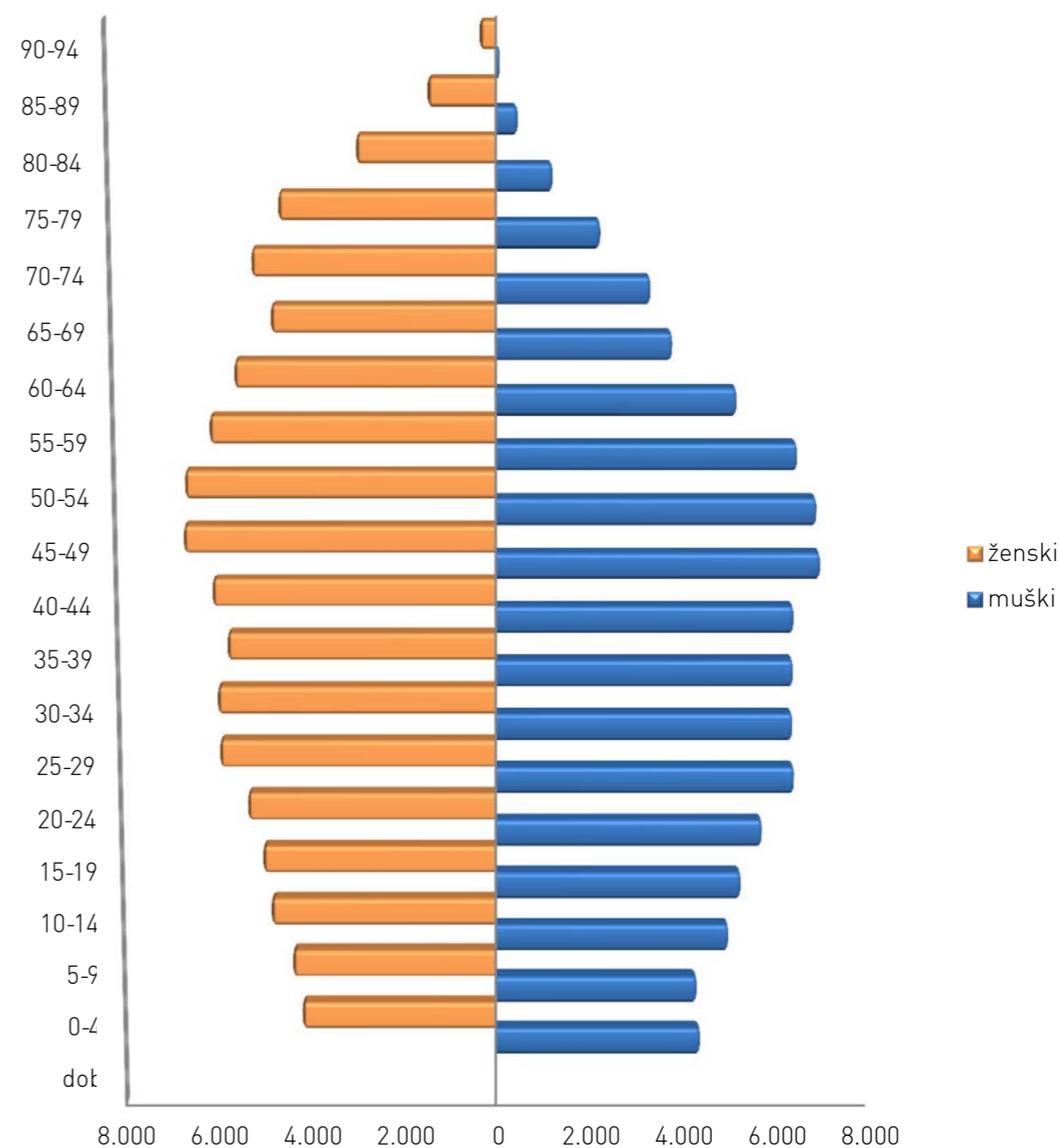
1991. godine 11,9% od ukupnog broja stanovništva Varaždinske županije.

2001. godine 15,3% od ukupnog broja stanovništva Varaždinske županije.

2011. godine 16,8% od ukupnog broja stanovništva Varaždinske županije.

Ti podaci govore u prilog depopulacijskoj fazi, odnosno pomaku stanovništva prema starijoj dobnj strukturi, odnosno porastu godina prosječne starosti.

1.1. STANOVNIŠTVO PREMA SPOLU I STAROSTI U VARAŽDINSKOJ ŽUPANIJI (PREMA POPISU 2011. GODINE)



1.2. RAŠČLAMBA STANOVNIŠTVA VARAŽDINSKE ŽUPANIJE PO DOBNIM SKUPINAMA PREMA POPISIMA OD 1971. DO 2011. GODINE

| Godina popisa | 0-14 | 15-64 | 65 i više |
|---------------|------|-------|-----------|
| 1971. | 24,3 | 66,2 | 9,5 |
| 1981. | 21,6 | 67,1 | 11,3 |
| 1991. | 19,8 | 68,3 | 11,9 |
| 2001. | 17,2 | 67,5 | 15,3 |
| 2011. | 15,4 | 67,8 | 16,8 |

1.3. POVRŠINA VARAŽDINSKE ŽUPANIJE I REPUBLIKE HRVATSKE

| | Površina km ² | Stanovništvo na 1 km ² |
|----------------------|--------------------------|-----------------------------------|
| Republika Hrvatska | 56.542 | 75,8 |
| Varaždinska županija | 1.260 | 139,6 |

1.4. KONTINGENT STANOVNIŠTVA, POPIS STANOVNIŠTVA 2011. GODINE

| Republika/Županija | Ukupno | 0-6 | 0-14 | 0-17 | 0-19 | Fertilno žensko st. | | Radni konting. Ž (15-64) M (15-64) | 60 i više | 65 i više | 75 i više | Prosječna starost | Indeks starenja |
|----------------------|-----------|---------|---------|---------|---------|---------------------|---------------|------------------------------------|-----------|-----------|-----------|-------------------|-----------------|
| | | | | | | Svega 15-49 | Od toga 20-29 | | | | | | |
| SV | 4.284.889 | 296.204 | 652.428 | 797.855 | 896.605 | | | 2.873.828 | 1.031.373 | 758.633 | 344.230 | 41,7 | 115,0 |
| Republika Hrvatska | M | 152.171 | 334.725 | 408.874 | 459.643 | | | 1.435.402 | 424.059 | 296.208 | 117.932 | 39,9 | 92,3 |
| | Ž | 144.033 | 317.703 | 388.981 | 436.962 | 269.853 | 972.948 | 1.438.426 | 607.314 | 462.425 | 226.298 | 43,4 | 139,0 |
| Varaždinska županija | SV | 12.152 | 27.117 | 33.256 | 37.347 | | | 119.212 | 40.083 | 29.622 | 13.029 | 41,2 | 107,3 |
| | M | 6.206 | 13.772 | 16.868 | 19.028 | | | 61.118 | 15.780 | 10.755 | 3.877 | 39,2 | 82,9 |
| | Ž | 5.946 | 13.345 | 16.388 | 18.319 | 11.144 | 40.186 | 58.094 | 24.303 | 18.867 | 9.152 | 43,0 | 132,7 |

1.5. STANOVNIŠTVO PREMA POPISIMA OD 1953.- 2011. GODINE

| Republika/Županija | Stanovništvo prema popisu | | | | | | Indeksi | | | |
|----------------------|---------------------------|-----------|-----------|-----------|-----------|-----------|------------|------------|------------|------------|
| | 1953. | 1961. | 1971. | 1981. | 1991. | 2001. | 1981/1981. | 1991/1981. | 2001/1991. | 2011/2001. |
| Republika Hrvatska | 3.936.022 | 4.159.696 | 4.426.221 | 4.601.469 | 4.784.265 | 4.437.460 | 104,0 | 104,0 | 92,8 | 96,6 |
| Varaždinska županija | 176.352 | 178.880 | 184.380 | 187.495 | 187.853 | 184.769 | 100,2 | 100,2 | 98,4 | 95,2 |

1.6. STANOVNIŠTVO PREMA SPOLU I STAROSTI, POPIS 2011.

| Starost | Spol | Varaždinska županija | Republika Hrvatska |
|---------|------|----------------------|--------------------|
| Ukupno | SV. | 175.951 | 4.284.889 |
| | M | 85.645 | 2.066.335 |
| | Ž | 90.306 | 2.218.554 |
| 0-4 | SV. | 8.597 | 212.709 |
| | M | 4.426 | 109.251 |
| | Ž | 4.171 | 103.458 |
| 5-9 | SV. | 8.704 | 204.317 |
| | M | 4.340 | 104.841 |
| | Ž | 4.364 | 99.476 |
| 10-14 | SV. | 9.816 | 235.402 |
| | M | 5.006 | 120.633 |
| | Ž | 4.810 | 114.769 |
| 15-19 | SV. | 10.230 | 244.177 |
| | M | 5.256 | 124.918 |
| | Ž | 4.974 | 119.259 |
| 20-24 | SV. | 10.978 | 261.658 |
| | M | 5.694 | 133.455 |
| | Ž | 5.284 | 128.203 |
| 25-29 | SV. | 12.224 | 289.066 |
| | M | 6.364 | 147.416 |
| | Ž | 5.860 | 141.650 |
| 30-34 | SV. | 12.198 | 294.619 |
| | M | 6.308 | 149.998 |
| | Ž | 5.890 | 144.621 |
| 35-39 | SV. | 11.967 | 284.754 |
| | M | 6.301 | 143.984 |
| | Ž | 5.666 | 140.770 |
| 40-44 | SV. | 12.257 | 286.933 |
| | M | 6.293 | 143.603 |
| | Ž | 5.964 | 143.330 |
| 45-49 | SV. | 13.380 | 307.561 |
| | M | 6.832 | 152.446 |
| | Ž | 6.548 | 155.115 |
| 50-54 | SV. | 13.238 | 320.502 |
| | M | 6.735 | 157.981 |
| | Ž | 6.503 | 162.521 |
| 55-59 | SV. | 12.279 | 311.818 |
| | M | 6.310 | 153.750 |
| | Ž | 5.969 | 158.068 |

| Starost | Spol | Varaždinska županija | Republika Hrvatska |
|-----------|------|----------------------|--------------------|
| 60-64 | SV. | 10.461 | 272.740 |
| | M | 5.025 | 127.851 |
| | Ž | 5.436 | 144.889 |
| 65-69 | SV. | 8.335 | 202.002 |
| | M | 3.670 | 89.364 |
| | Ž | 4.665 | 112.638 |
| 70-74 | SV. | 8.258 | 212.401 |
| | M | 3.208 | 88.912 |
| | Ž | 5.050 | 123.489 |
| 75-79 | SV. | 6.643 | 175.526 |
| | M | 2.160 | 66.456 |
| | Ž | 4.483 | 109.070 |
| 80-84 | SV. | 4.045 | 108.104 |
| | M | 1.171 | 35.999 |
| | Ž | 2.874 | 72.105 |
| 85-89 | SV. | 1.854 | 47.641 |
| | M | 452 | 12.415 |
| | Ž | 1.402 | 35.226 |
| 90-94 | SV. | 415 | 10.758 |
| | M | 79 | 2.580 |
| | Ž | 336 | 8.178 |
| 95 i više | SV. | 72 | 2.201 |
| | M | 15 | 482 |
| | Ž | 57 | 1.719 |

2. PRIRODNO KRETANJE STANOVNIŠTVA U VARAŽDINSKOJ ŽUPANIJI 2018. I 2019. GODINE

Na ukupni broj stanovnika u Varaždinskoj županiji utjecalo je dugogodišnje smanjivanje broja rođenih.

Unatrag 39 godina broj živorođenih progresivno se smanjuje, tako da je 1981. godine rođeno 2.783 djece, dok je 2018. godine rođeno 1.435, a 2019. godine 1.439 djece.

Dugogodišnje smanjivanje nataliteta i fertiliteta za našu županiju počinje s 1990. godinom od kada je vidljiv stalni negativni prirodni prirast. Natalitetna stopa je u 2018. godini iznosila 8,2/1000 stanovnika, a mortalitetna 12,4/ 1000 stanovnika. 2019. godine stopa nataliteta iznosila 8,2/1000 stanovnika, a mortaliteta 12,7/1000 stanovnika.

U 2018. godini stopa prirodnog kretanja iznosila je -4,2/1000 stanovnika, a u 2019. -4,5/1000 stanovnika.

Dojenačka smrtnost kao jedan od osnovnih pokazatelja zdravstvenog stanja i zdravstvene zaštite tj. njene razvijenosti na nekom području iznosila je u 2018. godini u našoj županiji 1,4/1000 živorođenih, manje nego u Hrvatskoj gdje je iznosila 4,3/1000 živorođenih. U 2019. godini stopa iznosi 2,1 (Republika Hrvatska 4,0). U Varaždinskoj županiji 2018. godine umrlo je ukupno 2 dojenčadi, a 2019. njih 3. Najučestaliji uzroci dojenačke smrti u našoj županiji su vezani uz preuranjeno rođenje i posljedičnu nezrelost ili se radi o prirodnim malformacijama. Najveći broj novorođenčadi umre u prvom ili slijedećih nekoliko dana života.

Struktura stanovništva prema Popisu 2011. godine pokazuje da je stanovništvo naše županije u trendu progresivnog starenja, budući da je udio starijih od 65 godina dosegao 16,8 % (1971. godine 9,5 %), a mlađih od 14 godina je smanjen na 15,4 % (1971. godine 24,3 %).

U 2018. godini na području naše županije umrlo je ukupno 2.179 osoba, a 2019. taj broj je nešto veći, 2.230. Broj umrlih proporcionalno raste sa godinama starosti.

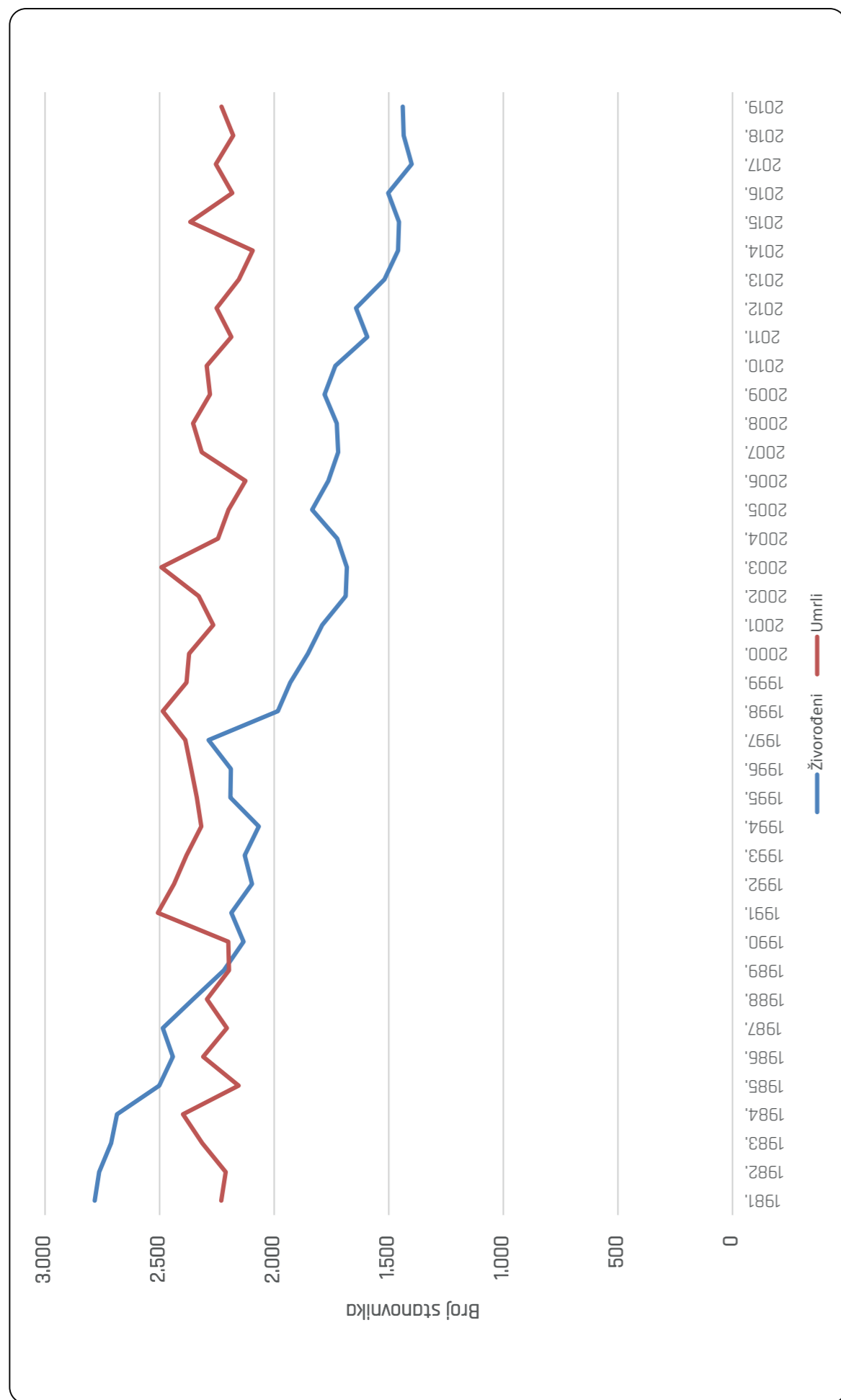
U 2018. godini umrle su 1.792 osobe starije od 65 godina te čine 82,24 % svih umrlih, a 2019. godine umrle su 1.804 osobe starije od 65 godina što je 80,90 % od ukupno umrlih te godine.

2.1. OSNOVNI PODACI PRIRODNOG KRETANJA STANOVNIŠTVA VARAŽDINSKE ŽUPANIJE U RAZDOBLJU OD 1981. DO 2019. GODINE

| Godina | Varaždinska županija | | | Republika Hrvatska | | |
|--------|----------------------|-------|------------------|--------------------|--------|------------------|
| | Živorodeni | Umrli | Prirodni prirast | Živorodeni | Umrli | Prirodni prirast |
| 1981. | 2.783 | 2.231 | 552 | 67.455 | 51.420 | 16.035 |
| 1982. | 2.764 | 2.211 | 553 | 66.737 | 50.770 | 15.967 |
| 1983. | 2.711 | 2.314 | 397 | 65.598 | 55.147 | 10.451 |
| 1984. | 2.686 | 2.398 | 288 | 64.909 | 54.169 | 10.740 |
| 1985. | 2.501 | 2.155 | 346 | 62.665 | 52.067 | 10.598 |
| 1986. | 2.442 | 2.310 | 132 | 60.226 | 51.740 | 8.486 |
| 1987. | 2.486 | 2.206 | 280 | 59.209 | 53.080 | 6.129 |
| 1988. | 2.354 | 2.293 | 61 | 58.525 | 52.686 | 5.839 |
| 1989. | 2.220 | 2.197 | 23 | 55.651 | 52.569 | 3.082 |
| 1990. | 2.134 | 2.200 | -66 | 55.409 | 52.192 | 3.217 |
| 1991. | 2.187 | 2.508 | -321 | 51.829 | 54.832 | -3.003 |
| 1992. | 2.097 | 2.437 | -340 | 46.970 | 51.800 | -4.830 |
| 1993. | 2.128 | 2.383 | -255 | 48.535 | 50.846 | -2.311 |
| 1994. | 2.067 | 2.318 | -251 | 48.584 | 49.482 | -898 |
| 1995. | 2.191 | 2.337 | -146 | 50.182 | 50.536 | -354 |
| 1996. | 2.189 | 2.362 | -173 | 53.811 | 50.636 | 3.175 |
| 1997. | 2.286 | 2.388 | -102 | 55.501 | 51.964 | 3.537 |
| 1998. | 1.984 | 2.486 | -502 | 47.068 | 52.311 | -5.243 |
| 1999. | 1.930 | 2.383 | -453 | 45.179 | 51.953 | -6.774 |
| 2000. | 1.853 | 2.371 | -518 | 43.746 | 50.246 | -6.500 |
| 2001. | 1.790 | 2.266 | -476 | 40.993 | 49.552 | -8.559 |
| 2002. | 1.688 | 2.329 | -641 | 40.094 | 50.569 | -10.475 |
| 2003. | 1.683 | 2.492 | -809 | 39.668 | 52.575 | -12.907 |
| 2004. | 1.725 | 2.245 | -520 | 40.307 | 49.756 | -9.449 |
| 2005. | 1.834 | 2.199 | -365 | 42.492 | 51.790 | -9.298 |
| 2006. | 1.764 | 2.125 | -361 | 41.446 | 50.378 | -8.932 |
| 2007. | 1.721 | 2.316 | -595 | 41.910 | 52.367 | -10.457 |
| 2008. | 1.727 | 2.354 | -627 | 43.753 | 52.151 | -8.398 |
| 2009. | 1.780 | 2.280 | -500 | 44.577 | 52.414 | -7.837 |
| 2010. | 1.733 | 2.294 | -561 | 43.361 | 52.096 | -8.735 |
| 2011. | 1.594 | 2.187 | -593 | 41.197 | 51.019 | -9.822 |
| 2012. | 1.643 | 2.251 | -608 | 41.771 | 51.710 | -9.939 |
| 2013. | 1.519 | 2.154 | -635 | 39.939 | 50.386 | -10.447 |
| 2014. | 1.459 | 2.094 | -635 | 39.566 | 50.839 | -11.273 |
| 2015. | 1.455 | 2.366 | -911 | 37.503 | 54.205 | -16.702 |
| 2016. | 1.502 | 2.183 | -681 | 37.537 | 51.542 | -14.005 |
| 2017. | 1.400 | 2.254 | -854 | 36.556 | 53.477 | -16.921 |
| 2018. | 1.435 | 2.179 | -744 | 36.945 | 52.706 | -15.761 |
| 2019. | 1.439 | 2.230 | -791 | 36.135 | 51.794 | -15.659 |

Izvor podataka: Prirodno kretanje stanovništva Republike Hrvatske 2018. godine
Priopćenje Prirodno kretanje stanovništva Republike Hrvatske 2019. godine
- privremeni podaci

2.2. PRIRODNO KRETANJE STANOVNIŠTVA VARAŽDINSKE ŽUPANIJE U RAZDOBLJU OD 1981. DO 2019. GODINE



2.3. OSNOVNI PODACI PRIRODNOG KRETANJA STANOVNIŠTVA U VARAŽDINSKOJ ŽUPANIJI 2018. I 2019. GODINE - PO GRADOVIMA I OPĆINAMA

| Republika/ Županija/ Općina | Rođeni | | | | Umrli | | Umrlo dojenčad | | Prirodni priraštaj | |
|-----------------------------------|---------------|---------------|------------|------------|---------------|---------------|----------------|------------|--------------------|----------------|
| | Živorodeni | Mrtvorodeni | 2018. | 2019. | 2018. | 2019. | 2018. | 2019. | 2018. | 2019. |
| Republika Hrvatska | 36.945 | 36.135 | 164 | 161 | 52.706 | 51.794 | 157 | 143 | -15.761 | -15.659 |
| Varaždinska županija | 1.435 | 1.439 | 6 | 6 | 2.179 | 2.230 | 2 | 3 | -744 | -791 |
| Gradovi | 744 | 747 | 3 | 3 | 1.159 | 1.220 | 2 | 1 | -415 | -473 |
| Ivanec | 106 | 124 | | | 156 | 189 | 2 | 1 | -50 | -65 |
| Lepoglava | 43 | 51 | | 1 | 102 | 100 | | | -59 | -49 |
| Ludbreg | 71 | 81 | 2 | | 98 | 112 | | | -27 | -31 |
| Novi Marof | 127 | 105 | | | 139 | 166 | | | -12 | -61 |
| Varaždin | 341 | 345 | 1 | 1 | 575 | 562 | | | -234 | -217 |
| Varaždinske Toplice | 56 | 41 | | 1 | 89 | 91 | | | -33 | -50 |
| Općine | 691 | 692 | 3 | 3 | 1.020 | 1.010 | | 2 | -329 | -318 |
| Bednja | 20 | 20 | | | 70 | 63 | | | -50 | -43 |
| Beretinec | 18 | 15 | | | 17 | 28 | | | 1 | -13 |
| Breznica | 21 | 19 | | | 31 | 31 | | | -10 | -12 |
| Breznički Hum | 7 | 14 | | | 21 | 22 | | | -14 | -8 |
| Cestica | 78 | 62 | | 1 | 88 | 81 | | | -10 | -19 |
| Donja Voća | 21 | 24 | | | 25 | 25 | | | -4 | -1 |
| Gornji Knežinec | 55 | 51 | | | 66 | 78 | | | -11 | -27 |
| Jalžabet | 27 | 29 | 1 | | 44 | 54 | | | -17 | -25 |
| Klenovnik | 12 | 16 | | 1 | 30 | 24 | | 1 | -18 | -8 |
| Ljubešćica | 21 | 16 | | | 18 | 21 | | | 3 | -5 |
| Mali Bukovec | 17 | 16 | | | 29 | 33 | | 1 | -12 | -17 |
| Martijanec | 25 | 40 | 1 | | 46 | 40 | | | -21 | 0 |
| Maruševac | 52 | 48 | | | 103 | 82 | | | -51 | -34 |
| Petrijanec | 70 | 66 | | 1 | 47 | 50 | | | 23 | 16 |
| Sračinec | 50 | 40 | | | 57 | 63 | | | -7 | -23 |
| Sveti Đurđ | 23 | 28 | | | 54 | 49 | | | -31 | -21 |
| Sveti Ilija | 29 | 24 | | | 37 | 35 | | | -8 | -11 |
| Trnovec Bartolovečki | 57 | 50 | 1 | | 77 | 87 | | | -20 | -37 |
| Veliki Bukovec | 10 | 17 | | | 23 | 23 | | | -13 | -6 |
| Vidovec | 46 | 53 | | | 61 | 49 | | | -15 | 4 |
| Vinica | 19 | 33 | | | 45 | 40 | | | -26 | -7 |
| Visoko | 13 | 11 | | | 31 | 32 | | | -18 | -21 |

2.4. OSNOVNE STOPE PRIRODNOG KRETANJA STANOVNIŠTVA U VARAŽDINSKOJ ŽUPANIJ I 2019. GODINE - PO GRADOVIMA I OPĆINAMA

| Republika/ Županija/ Općina | 2018. | | | | | | 2019. | | | | | |
|-----------------------------------|--------------------|-------------|--------------------|---------------------|----------------|----------------|--------------------|--------------|--------------------|---------------------|----------------|----------------|
| | Na 1000 stanovnika | | | Na 1000 živorođenih | | | Na 1000 stanovnika | | | Na 1000 živorođenih | | |
| | Živorodeni | Umrli | Prirodni priraštaj | Mrtvorodeni | Umrli dojenčad | Umrli dojenčad | Živorodeni | Umrli | Prirodni priraštaj | Mrtvorodeni | Umrli dojenčad | Umrli dojenčad |
| Republika Hrvatska | 8,62 | 12,30 | -3,68 | 4,44 | 4,25 | 8,62 | 12,09 | -3,65 | 4,45 | 3,96 | 3,96 | |
| Varaždinska županija | 8,16 | 12,38 | -4,23 | 4,18 | 1,39 | 8,18 | 12,67 | -4,50 | 4,17 | 2,08 | 2,08 | |
| Gradovi | 4,23 | 6,59 | -2,36 | 2,09 | 1,39 | 4,25 | 6,93 | -2,69 | 2,08 | 0,69 | 0,69 | |
| Ivanec | 0,60 | 0,89 | -0,28 | | 1,39 | 0,70 | 1,07 | -0,37 | 0,00 | 0,69 | 0,69 | |
| Lepoglava | 0,24 | 0,58 | -0,34 | | | 0,29 | 0,57 | -0,28 | 0,69 | 0,00 | 0,00 | |
| Ludbreg | 0,40 | 0,56 | -0,15 | 1,39 | | 0,46 | 0,64 | -0,18 | 0,00 | 0,00 | 0,00 | |
| Novi Marof | 0,72 | 0,79 | -0,07 | 0,00 | | 0,60 | 0,94 | -0,35 | 0,00 | 0,00 | 0,00 | |
| Varaždin | 1,94 | 3,27 | -1,33 | 0,70 | | 1,96 | 3,19 | -1,23 | 0,69 | 0,69 | 0,00 | |
| Varaždinske Toplice | 0,32 | 0,51 | -0,19 | | | 0,23 | 0,52 | -0,28 | 0,69 | 0,69 | 0,00 | |
| Općine | 3,93 | 5,80 | -1,87 | 2,09 | | 3,93 | 5,74 | -1,81 | 2,08 | 1,39 | 1,39 | |
| Bednja | 0,11 | 0,40 | -0,28 | | | 0,11 | 0,36 | -0,24 | 0,00 | 0,00 | 0,00 | |
| Beretinec | 0,10 | 0,10 | 0,01 | | | 0,09 | 0,16 | -0,07 | 0,00 | 0,00 | 0,00 | |
| Breznica | 0,12 | 0,18 | -0,06 | | | 0,11 | 0,18 | -0,07 | 0,00 | 0,00 | 0,00 | |
| Breznički Hum | 0,04 | 0,12 | -0,08 | | | 0,08 | 0,13 | -0,05 | 0,00 | 0,00 | 0,00 | |
| Cestica | 0,44 | 0,50 | -0,06 | | | 0,35 | 0,46 | -0,11 | 0,69 | 0,69 | 0,00 | |
| Donja Voća | 0,12 | 0,14 | -0,02 | | | 0,14 | 0,14 | -0,01 | 0,00 | 0,00 | 0,00 | |
| Gornji Kneginiec | 0,31 | 0,38 | -0,06 | | | 0,29 | 0,44 | -0,15 | 0,00 | 0,00 | 0,00 | |
| Jalžabet | 0,15 | 0,25 | -0,10 | 0,70 | | 0,16 | 0,31 | -0,14 | 0,00 | 0,00 | 0,00 | |
| Klenovnik | 0,07 | 0,17 | -0,10 | | | 0,09 | 0,14 | -0,05 | 0,69 | 0,69 | 0,00 | |
| Ljubešćica | 0,12 | 0,10 | 0,02 | | | 0,09 | 0,12 | -0,03 | 0,00 | 0,00 | 0,00 | |
| Mali Bukovec | 0,10 | 0,16 | -0,07 | | | 0,09 | 0,19 | -0,10 | 0,00 | 0,00 | 0,69 | |
| Martijanec | 0,14 | 0,26 | -0,12 | 0,70 | | 0,23 | 0,23 | 0,00 | 0,00 | 0,00 | 0,00 | |
| Maruševec | 0,30 | 0,59 | -0,29 | 0,00 | | 0,27 | 0,47 | -0,19 | 0,00 | 0,00 | 0,00 | |
| Petrijanec | 0,40 | 0,27 | 0,13 | | | 0,38 | 0,28 | 0,09 | 0,69 | 0,69 | 0,00 | |
| Sračinec | 0,28 | 0,32 | -0,04 | | | 0,23 | 0,36 | -0,13 | 0,00 | 0,00 | 0,00 | |
| Sveti Đurđ | 0,13 | 0,31 | -0,18 | | | 0,16 | 0,28 | -0,12 | 0,00 | 0,00 | 0,00 | |
| Sveti Ilija | 0,16 | 0,21 | -0,05 | | | 0,14 | 0,20 | -0,06 | 0,00 | 0,00 | 0,00 | |
| Trnovec Bartolovečki | 0,32 | 0,44 | -0,11 | 0,70 | | 0,28 | 0,49 | -0,21 | 0,00 | 0,00 | 0,00 | |
| Veliki Bukovec | 0,06 | 0,13 | -0,07 | | | 0,10 | 0,13 | -0,03 | 0,00 | 0,00 | 0,00 | |
| Vidovec | 0,26 | 0,35 | -0,09 | | | 0,30 | 0,28 | 0,02 | 0,00 | 0,00 | 0,00 | |
| Vinica | 0,11 | 0,26 | -0,15 | | | 0,19 | 0,23 | -0,04 | 0,00 | 0,00 | 0,00 | |
| Visoko | 0,07 | 0,18 | -0,10 | | | 0,06 | 0,18 | -0,12 | 0,00 | 0,00 | 0,00 | |

2.5. ŽIVOROĐENI PREMA SPOLU I MJESTU POROĐAJA U VARAŽDINSKOJ ŽUPANIJ I 2018. GODINE - PO GRADOVIMA I OPĆINAMA

| Republika/ Županija/ Općina | Ukupno | Spol | | Mjesto porođaja | | |
|-----------------------------------|------------|------------|------------|----------------------|------------------|--------------------|
| | | Muški | Ženski | Zdravstvena ustanova | Drugo mjesto | |
| | | | | | Uz stručnu pomoć | Bez stručne pomoći |
| Republika Hrvatska | 36.945 | 19.078 | 17.867 | 36.881 | 50 | 14 |
| Varaždinska županija | 1.435 | 719 | 716 | 1.435 | | |
| Gradovi | 744 | 372 | 372 | 744 | | |
| Ivanec | 106 | 53 | 53 | 106 | | |
| Lepoglava | 43 | 16 | 27 | 43 | | |
| Ludbreg | 71 | 36 | 35 | 71 | | |
| Novi Marof | 127 | 62 | 65 | 127 | | |
| Varaždin | 341 | 179 | 162 | 341 | | |
| Varaždinske Toplice | 56 | 26 | 30 | 56 | | |
| Općine | 691 | 347 | 344 | 691 | | |
| Bednja | 20 | 11 | 9 | 20 | | |
| Beretinec | 18 | 7 | 11 | 18 | | |
| Breznica | 21 | 10 | 11 | 21 | | |
| Breznički Hum | 7 | 4 | 3 | 7 | | |
| Cestica | 78 | 38 | 40 | 78 | | |
| Donja Voća | 21 | 16 | 5 | 21 | | |
| Gornji Kneginiec | 55 | 29 | 26 | 55 | | |
| Jalžabet | 27 | 9 | 18 | 27 | | |
| Klenovnik | 12 | 4 | 8 | 12 | | |
| Ljubešćica | 21 | 11 | 10 | 21 | | |
| Mali Bukovec | 17 | 12 | 5 | 17 | | |
| Martijanec | 25 | 15 | 10 | 25 | | |
| Maruševec | 52 | 21 | 31 | 52 | | |
| Petrijanec | 70 | 40 | 30 | 70 | | |
| Sračinec | 50 | 30 | 20 | 50 | | |
| Sveti Đurđ | 23 | 13 | 10 | 23 | | |
| Sveti Ilija | 29 | 11 | 18 | 29 | | |
| Trnovec Bartolovečki | 57 | 24 | 33 | 57 | | |
| Veliki Bukovec | 10 | 3 | 7 | 10 | | |
| Vidovec | 46 | 24 | 22 | 46 | | |
| Vinica | 19 | 7 | 12 | 19 | | |
| Visoko | 13 | 8 | 5 | 13 | | |

**2.6. ŽIVOROĐENI PREMA STAROSTI MAJKE U VARAŽDINSKOJ ŽUPANIJI 2018. GODINE
- PO GRADOVIMA I OPĆINAMA**

| Republika/ Županija/ Općina | Ukupno | Starost majke | | | | | Nepoznato |
|-----------------------------------|------------|---------------|-----------|------------|------------|-----------|-----------|
| | | Do 15 | 15-19 | 20-29 | 30-39 | 40 i više | |
| Republika Hrvatska | 36.945 | 3 | 875 | 15.131 | 19.532 | 1.404 | |
| Varaždinska županija | 1.435 | | 51 | 667 | 688 | 29 | |
| Gradovi | 744 | | 18 | 301 | 403 | 22 | |
| Ivanec | 106 | | 1 | 49 | 52 | 4 | |
| Lepoglava | 43 | | | 23 | 20 | | |
| Ludbreg | 71 | | 1 | 30 | 36 | 4 | |
| Novi Marof | 127 | | 4 | 63 | 58 | 2 | |
| Varaždin | 341 | | 8 | 113 | 208 | 12 | |
| Varaždinske Toplice | 56 | | 4 | 23 | 29 | | |
| Općine | 691 | | 33 | 366 | 285 | 7 | |
| Bednja | 20 | | 1 | 16 | 3 | | |
| Beretinec | 18 | | | 11 | 7 | | |
| Breznica | 21 | | 1 | 9 | 11 | | |
| Breznički Hum | 7 | | | 4 | 3 | | |
| Cestica | 78 | | 6 | 41 | 29 | 2 | |
| Donja Voća | 21 | | | 12 | 9 | | |
| Gornji Kneginec | 55 | | 2 | 24 | 26 | 3 | |
| Jalžabet | 27 | | 1 | 15 | 11 | | |
| Klenovnik | 12 | | | 9 | 3 | | |
| Ljubešćica | 21 | | | 12 | 9 | | |
| Mali Bukovec | 17 | | 3 | 10 | 4 | | |
| Martijanec | 25 | | 1 | 16 | 8 | | |
| Maruševec | 52 | | 4 | 29 | 19 | | |
| Petrijanec | 70 | | 10 | 39 | 21 | | |
| Sračinec | 50 | | 1 | 20 | 28 | 1 | |
| Sveti Đurđ | 23 | | | 12 | 11 | | |
| Sveti Ilija | 29 | | | 16 | 13 | | |
| Trnovec Bartolovečki | 57 | | 1 | 24 | 32 | | |
| Veliki Bukovec | 10 | | | 7 | 3 | | |
| Vidovec | 46 | | 1 | 23 | 22 | | |
| Vinica | 19 | | | 8 | 10 | 1 | |
| Visoko | 13 | | 1 | 9 | 3 | | |

**2.7. ŽIVOROĐENI PREMA REDU ROĐENJA DJETETA U VARAŽDINSKOJ ŽUPANIJI 2018. GODINE
- PO GRADOVIMA I OPĆINAMA**

| Republika/ Županija/ Općina | Ukupno | Red rođenja djeteta | | | |
|-----------------------------------|------------|---------------------|------------|--------------|------|
| | | Prvo | Drugo | Treće i više | Nep. |
| Republika Hrvatska | 36.945 | 16.247 | 12.718 | 7.580 | 400 |
| Varaždinska županija | 1.435 | 656 | 488 | 291 | |
| Gradovi | 744 | 343 | 269 | 132 | |
| Ivanec | 106 | 46 | 31 | 29 | |
| Lepoglava | 43 | 24 | 13 | 6 | |
| Ludbreg | 71 | 24 | 31 | 16 | |
| Novi Marof | 127 | 69 | 44 | 14 | |
| Varaždin | 341 | 150 | 132 | 59 | |
| Varaždinske Toplice | 56 | 30 | 18 | 8 | |
| Općine | 691 | 313 | 219 | 159 | |
| Bednja | 20 | 6 | 11 | 3 | |
| Beretinec | 18 | 7 | 7 | 4 | |
| Breznica | 21 | 12 | 5 | 4 | |
| Breznički Hum | 7 | 3 | 4 | | |
| Cestica | 78 | 27 | 24 | 27 | |
| Donja Voća | 21 | 7 | 9 | 5 | |
| Gornji Kneginec | 55 | 30 | 16 | 9 | |
| Jalžabet | 27 | 8 | 14 | 5 | |
| Klenovnik | 12 | 9 | 2 | 1 | |
| Ljubešćica | 21 | 13 | 3 | 5 | |
| Mali Bukovec | 17 | 7 | 7 | 3 | |
| Martijanec | 25 | 14 | 7 | 4 | |
| Maruševec | 52 | 28 | 11 | 13 | |
| Petrijanec | 70 | 22 | 16 | 32 | |
| Sračinec | 50 | 27 | 14 | 9 | |
| Sveti Đurđ | 23 | 9 | 8 | 6 | |
| Sveti Ilija | 29 | 16 | 8 | 5 | |
| Trnovec Bartolovečki | 57 | 27 | 21 | 9 | |
| Veliki Bukovec | 10 | 4 | 4 | 2 | |
| Vidovec | 46 | 23 | 16 | 7 | |
| Vinica | 19 | 8 | 8 | 3 | |
| Visoko | 13 | 6 | 4 | 3 | |

2.8. UMRLA DOJENČAD PREMA SPOLU I STAROSTI U VARAŽDINSKOJ ŽUPANIJI 2018. GODINE

| Starost umrle dojenčadi | Republika Hrvatska | Varaždinska županija |
|---------------------------------------|--------------------|----------------------|
| Ukupno | 157 | 2 |
| Od toga ženska | 53 | |
| Starost umrle dojenčadi ispod 24 sata | 48 | |
| 1 dan | 17 | 1 |
| 2-6 dana | 22 | 1 |
| 7-13 dana | 18 | |
| 14-20 dana | 13 | |
| 21-29 dana | 3 | |
| 1-6 mjeseci | 27 | |
| 7-11 mjeseci | 9 | |

2.9. UMRLA DOJENČAD PREMA SKUPINAMA UZROKA SMRTI U VARAŽDINSKOJ ŽUPANIJI 2018. GODINE

| Grupe uzroka smrti (Prema X MKB) | Republika Hrvatska | Varaždinska županija |
|---|--------------------|----------------------|
| Ukupno | 157 | 2 |
| I Zarazne i parazitarne bolesti | 2 | |
| II Navotvorine | 2 | |
| III Bolesti krvi i imunološkog sustava | | |
| IV Endokrine bolesti | | |
| VI Bolesti živčanog sustava | 1 | |
| IX Bolesti cirkulacijskog sustava | 3 | |
| X Bolesti dišnog sustava | 3 | |
| XI Bolesti probavnog sustava | 1 | |
| XIII Bolesti mišićno-koštanog sustava | | |
| XVI Određena stanja u perinatalnom razdoblju | 85 | 2 |
| XVII Prirođene malformacije | 47 | |
| XVIII Abnormalni klinički i laboratorijski nalazi | 10 | |
| XIX Ozljede, trovanja | 3 | |

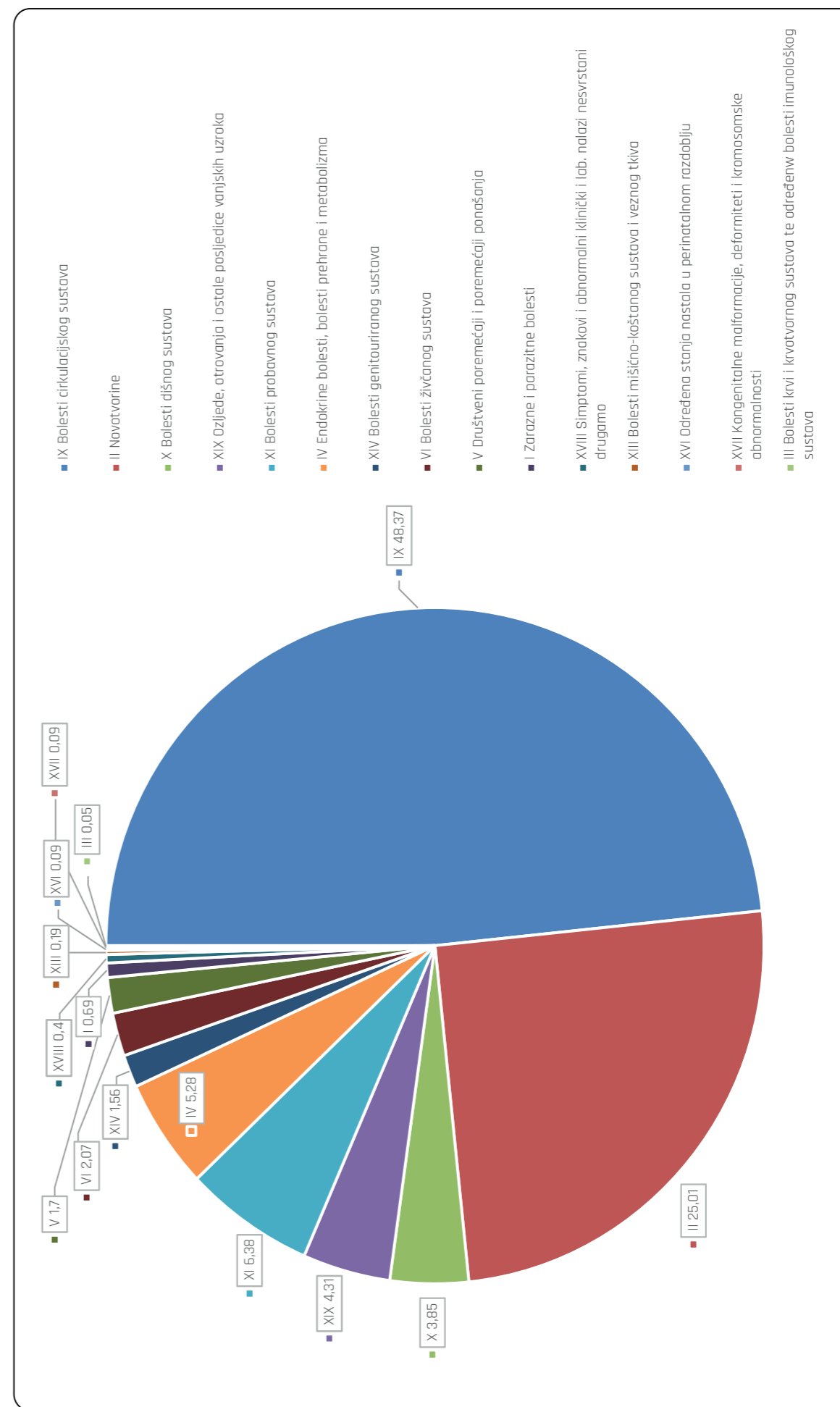
2.10. UMRLI PREMA SKUPINAMA UZROKA SMRTI U VARAŽDINSKOJ ŽUPANIJI 2018. GODINE - PO GRADOVIMA I OPĆINAMA

| Republika/ Županija/ Općina | Ukupno | Grupe uzroka smrti | | | | | | | |
|-----------------------------------|---------------|--------------------|---------------|-----------|--------------|--------------|--------------|------|---------------|
| | | I | II | III | IV | V | VI | VIII | IX |
| Republika Hrvatska | 52.706 | 288 | 14.210 | 60 | 2.879 | 1.224 | 1.366 | | 23.048 |
| Varaždinska županija | 2.179 | 15 | 545 | 1 | 115 | 37 | 45 | | 1.054 |
| Gradovi | 1.159 | 8 | 301 | | 62 | 23 | 29 | | 567 |
| Ivanec | 156 | 3 | 31 | | 6 | 4 | 5 | | 73 |
| Lepoglava | 102 | | 26 | | 3 | 2 | 3 | | 50 |
| Ludbreg | 98 | 1 | 27 | | 7 | 1 | 3 | | 44 |
| Navi Marof | 139 | | 36 | | 5 | | 3 | | 79 |
| Varaždin | 575 | 3 | 160 | | 33 | 14 | 14 | | 278 |
| Varaždinske Toplice | 89 | 1 | 21 | | 8 | 2 | 1 | | 43 |
| Općine | 1.020 | 7 | 244 | 1 | 53 | 14 | 16 | | 487 |
| Bednja | 70 | 1 | 16 | | 2 | 2 | 2 | | 35 |
| Beretinec | 17 | | 3 | | 2 | | | | 8 |
| Breznica | 31 | | 9 | | 3 | | | | 12 |
| Breznički Hum | 21 | | 4 | | 2 | | | | 14 |
| Cestica | 88 | | 18 | | 4 | 1 | 4 | | 43 |
| Donja Voća | 25 | | 1 | | 1 | | 1 | | 16 |
| Gornji Kneginec | 66 | 1 | 14 | | 4 | 1 | 1 | | 29 |
| Jalžabet | 44 | | 11 | | 5 | | | | 15 |
| Klenovnik | 30 | | 12 | | 3 | | 1 | | 10 |
| Ljubešćica | 18 | | 6 | | 1 | | | | 8 |
| Mali Bukovec | 29 | 1 | 6 | | 1 | | 1 | | 13 |
| Martijanec | 46 | | 12 | | 3 | 1 | 1 | | 21 |
| Maruševec | 103 | 2 | 25 | | 4 | | 1 | | 47 |
| Petrijanec | 47 | | 8 | | 2 | | | | 25 |
| Sračinec | 57 | | 12 | 1 | 3 | 1 | 2 | | 26 |
| Sveti Đurđ | 54 | | 10 | | 2 | 2 | | | 29 |
| Sveti Ilija | 37 | | 17 | | 1 | 1 | | | 13 |
| Trnovec Bartolovečki | 77 | | 25 | | 3 | 2 | 1 | | 35 |
| Veliki Bukovec | 23 | 1 | 4 | | 2 | | | | 12 |
| Vidovec | 61 | | 8 | | 2 | 1 | | | 43 |
| Vinica | 45 | 1 | 14 | | 2 | | | | 19 |
| Visoko | 31 | | 9 | | 1 | 2 | 1 | | 14 |

2.10. UMRLI PREMA SKUPINAMA UZROKA SMRTI U VARAŽDINSKOJ ŽUPANIJI 2018. GODINE - PO GRADOVIMA I OPĆINAMA - nastavak

| Republika/ Županija/ Općina | Grupe uzroka smrti | | | | | | | | | |
|-----------------------------------|--------------------|-----------|-----|----------|-----------|----|----------|----------|----------|-----------|
| | X | XI | XII | XIII | XIV | XV | XVI | XVII | XVIII | XIX |
| Republika Hrvatska | 2.356 | 2.284 | 5 | 116 | 1.264 | | 86 | 93 | 443 | 2.984 |
| Varaždinska županija | 84 | 139 | | 4 | 34 | | 2 | 2 | 8 | 94 |
| Gradovi | 42 | 56 | | 1 | 18 | | 2 | | 4 | 46 |
| Ivanec | 10 | 10 | | 1 | 3 | | 2 | | | 8 |
| Lepoglava | | 10 | | | 3 | | | | | 5 |
| Ludbreg | 5 | 3 | | | 2 | | | | 1 | 4 |
| Novi Marof | 3 | 9 | | | 1 | | | | | 3 |
| Varaždin | 23 | 16 | | | 7 | | | | 3 | 24 |
| Varaždinske Toplice | 1 | 8 | | | 2 | | | | | 2 |
| Općine | 42 | 83 | | 3 | 16 | | | 2 | 4 | 48 |
| Bednja | 3 | 5 | | | | | | | | 4 |
| Beretinec | 1 | 2 | | | | | | | | 1 |
| Breznica | 3 | 1 | | | | | | | | 3 |
| Breznički Hum | | | | | | | | | | 1 |
| Cestica | 3 | 10 | | | 1 | | | | | 4 |
| Donja Voća | 2 | | | | | | | | 1 | 3 |
| Gornji Kneginec | 6 | 8 | | | 1 | | | | | 1 |
| Jalžabet | | 8 | | 1 | 1 | | | | | 3 |
| Klenovnik | 1 | 2 | | | | | | | | 1 |
| Ljubeščica | | 3 | | | | | | | | |
| Mali Bukovec | 1 | 1 | | | | | | | 2 | 3 |
| Martijanec | | 3 | | | 1 | | | | | 4 |
| Maruševac | 4 | 10 | | 2 | 2 | | | | 1 | 5 |
| Petrijanec | 5 | 2 | | | 3 | | | | | 2 |
| Sračinec | 5 | 4 | | | 2 | | | | | 1 |
| Sveti Đurđ | | 5 | | | 1 | | | | | 5 |
| Sveti Iljija | | 2 | | | | | | 1 | | 2 |
| Trnovec Bartolovečki | 3 | 5 | | | 1 | | | | | 2 |
| Veliki Bukovec | 1 | 2 | | | | | | | | 1 |
| Vidovec | 1 | 5 | | | | | | 1 | | |
| Vinica | 3 | 4 | | | 2 | | | | | |
| Visoko | | 1 | | | 1 | | | | | 2 |

2.11. UMRLI PO SKUPINAMA BOLESTI U VARAŽDINSKOJ ŽUPANIJI 2018. godine



**2.12. UMRLI PREMA STAROSTI U VARAŽDINSKOJ ŽUPANIJI 2018. GODINE
- PO GRADOVIMA I OPĆINAMA**

| Republika/ Županija/ Općina | Ukupno | Godine starosti | | | | | | | | |
|-----------------------------------|--------------|-----------------|----------|----------|-------|----------|----------|----------|----------|----------|
| | | 0 | 1-4 | 5-9 | 10-14 | 15-19 | 20-24 | 25-29 | 30-34 | 35-39 |
| Republika Hrvatska | 52.706 | 157 | 29 | 19 | 21 | 61 | 100 | 109 | 158 | 249 |
| Varaždinska županija | 2.179 | 2 | 1 | 2 | | 2 | 4 | 3 | 10 | 6 |
| Gradovi | 1.159 | 2 | | 2 | | 1 | 2 | 3 | 2 | 4 |
| Ivanec | 156 | 2 | | | | 1 | 2 | 2 | 1 | |
| Lepoglava | 102 | | | | | | | | | 1 |
| Ludbreg | 98 | | | | | | | | | |
| Novi Marof | 139 | | | 1 | | | | | | 1 |
| Varaždin | 575 | | | 1 | | | | 1 | 1 | 2 |
| Varaždinske Toplice | 89 | | | | | | | | | |
| Općine | 1.020 | | 1 | | | 1 | | | 8 | 2 |
| Bednja | 70 | | | | | 1 | | | | |
| Beretinec | 17 | | | | | | | | | |
| Breznica | 31 | | | | | | | | 1 | |
| Breznički Hum | 21 | | | | | | | | | |
| Cestica | 88 | | 1 | | | | | | | |
| Donja Voća | 25 | | | | | | | | | |
| Gornji Knežinec | 66 | | | | | | | | | |
| Jalžabet | 44 | | | | | | | | | |
| Klenovnik | 30 | | | | | | | | | |
| Ljubeščica | 18 | | | | | | | | | |
| Mali Bukovec | 29 | | | | | | | | | |
| Martijanec | 46 | | | | | | 1 | | | |
| Maruševec | 103 | | | | | | | | 2 | |
| Petrijanec | 47 | | | | | | | | 1 | |
| Sračinec | 57 | | | | | | | | 1 | |
| Sveti Đurđ | 54 | | | | | | | | 1 | 1 |
| Sveti Ilija | 37 | | | | | | | | 1 | |
| Trnovec Bartolovečki | 77 | | | | | | 1 | | | |
| Veliki Bukovec | 23 | | | | | | | | | |
| Vidovec | 61 | | | | | | | | 1 | 1 |
| Vinica | 45 | | | | | | | | | |
| Visoko | 31 | | | | | | | | | |

**2.12. UMRLI PREMA STAROSTI U VARAŽDINSKOJ ŽUPANIJI 2018. GODINE
- PO GRADOVIMA I OPĆINAMA - nastavak**

| Republika/ Županija/ Općina | Godine starosti | | | | | | | | | |
|-----------------------------------|-----------------|-----------|-----------|-----------|-----------|-----------|------------|------------|------------|-----|
| | 40-44 | 45-49 | 50-54 | 55-59 | 60-64 | 65-69 | 70-74 | 75-79 | 80+ | Nep |
| Republika Hrvatska | 411 | 659 | 1.320 | 2.248 | 3.585 | 4.721 | 4.898 | 7.651 | 26.306 | 4 |
| Varaždinska županija | 17 | 30 | 64 | 116 | 185 | 182 | 213 | 331 | 1.011 | |
| Gradovi | 11 | 13 | 36 | 54 | 99 | 99 | 120 | 184 | 527 | |
| Ivanec | 1 | 2 | 5 | 2 | 11 | 14 | 19 | 26 | 68 | |
| Lepoglava | 2 | 3 | 1 | 5 | 15 | 8 | 6 | 22 | 39 | |
| Ludbreg | | | 3 | 7 | 7 | 11 | 16 | 21 | 33 | |
| Novi Marof | 1 | 2 | 7 | 7 | 17 | 10 | 9 | 22 | 62 | |
| Varaždin | 7 | 5 | 16 | 28 | 43 | 49 | 59 | 84 | 279 | |
| Varaždinske Toplice | | 1 | 4 | 5 | 6 | 7 | 11 | 9 | 46 | |
| Općine | 6 | 17 | 28 | 62 | 86 | 83 | 93 | 147 | 484 | |
| Bednja | | | 3 | 4 | 5 | 5 | 9 | 8 | 35 | |
| Beretinec | | | | 1 | 3 | 2 | 1 | 2 | 8 | |
| Breznica | | 1 | 1 | 2 | 5 | 2 | 2 | 3 | 14 | |
| Breznički Hum | | | | 2 | 2 | 1 | 3 | 1 | 12 | |
| Cestica | | 2 | 3 | 3 | 8 | 6 | 11 | 12 | 42 | |
| Donja Voća | 1 | | 1 | 2 | | 2 | | 6 | 13 | |
| Gornji Knežinec | | 3 | 2 | 6 | 4 | 5 | 8 | 12 | 26 | |
| Jalžabet | | 2 | 2 | 5 | 4 | 2 | 7 | 8 | 14 | |
| Klenovnik | | | 1 | 3 | 1 | 3 | 2 | 3 | 17 | |
| Ljubeščica | | | 1 | 2 | 1 | 2 | 1 | 3 | 8 | |
| Mali Bukovec | 1 | | 2 | | 1 | 5 | 3 | 4 | 13 | |
| Martijanec | 1 | | 2 | 2 | 6 | 5 | 3 | 6 | 20 | |
| Maruševec | 1 | 2 | 4 | 7 | 5 | 8 | 10 | 22 | 42 | |
| Petrijanec | | 2 | | 2 | 5 | 4 | 4 | 5 | 24 | |
| Sračinec | | 1 | 2 | 4 | 4 | 4 | 3 | 11 | 27 | |
| Sveti Đurđ | 1 | 1 | 1 | 4 | 6 | | 5 | 4 | 30 | |
| Sveti Ilija | | | 1 | 1 | 6 | 8 | 3 | 2 | 15 | |
| Trnovec Bartolovečki | 1 | 1 | 2 | 6 | 9 | 8 | 5 | 11 | 33 | |
| Veliki Bukovec | | | | 1 | 2 | 1 | | 1 | 18 | |
| Vidovec | | 1 | | 2 | 2 | 4 | 5 | 13 | 32 | |
| Vinica | | | | 2 | 7 | 5 | 4 | 8 | 19 | |
| Visoko | | 1 | | 1 | | 1 | 4 | 2 | 22 | |

2.13. UMRLI PREMA SPOLU, MJESTU SMRTI I LIJEČENJU BOLESTI OD KOJE SU UMRLI, U VARAŽDINSKOJ ŽUPANIJI 2018. GODINE - PO GRADOVIMA I OPĆINAMA

| Republika/ Županija/ Općina | Ukupno | Od toga muški | Mjesto smrti zdravstv. ustanova | Liječeni | | |
|-----------------------------------|--------------|---------------|---------------------------------------|--------------|-----------|-----------|
| | | | | Da | Ne | Nepoz. |
| Republika Hrvatska | 52.706 | 25.964 | 25.351 | 50.116 | 2.200 | 390 |
| Varaždinska županija | 2.179 | 1.059 | 1.384 | 2.057 | 110 | 12 |
| Gradovi | 1.159 | 565 | 755 | 1.098 | 59 | 2 |
| Ivanec | 156 | 80 | 105 | 150 | 6 | |
| Lepoglava | 102 | 44 | 62 | 97 | 5 | |
| Ludbreg | 98 | 45 | 62 | 91 | 6 | 1 |
| Novi Marof | 139 | 53 | 104 | 133 | 6 | |
| Varaždin | 575 | 300 | 357 | 541 | 33 | 1 |
| Varaždinske Toplice | 89 | 43 | 65 | 86 | 3 | |
| Općine | 1.020 | 494 | 629 | 959 | 51 | 10 |
| Bednja | 70 | 36 | 36 | 64 | 6 | |
| Beretinec | 17 | 9 | 11 | 17 | | |
| Breznica | 31 | 18 | 21 | 27 | 4 | |
| Breznički Hum | 21 | 8 | 14 | 21 | | |
| Cestica | 88 | 35 | 53 | 86 | 1 | 1 |
| Donja Voća | 25 | 8 | 7 | 24 | 1 | |
| Gornji Kneginec | 66 | 34 | 46 | 63 | 2 | 1 |
| Jaižabet | 44 | 23 | 33 | 42 | 2 | |
| Klenovnik | 30 | 16 | 21 | 30 | | |
| Ljubeščica | 18 | 7 | 14 | 18 | | |
| Mali Bukovec | 29 | 14 | 16 | 25 | 3 | 1 |
| Martijanec | 46 | 25 | 32 | 43 | 3 | |
| Maruševac | 103 | 50 | 62 | 94 | 6 | 3 |
| Petrijanec | 47 | 17 | 25 | 45 | 2 | |
| Sračinec | 57 | 27 | 35 | 54 | 2 | 1 |
| Sveti Đurđ | 54 | 27 | 26 | 48 | 4 | 2 |
| Sveti Ilija | 37 | 22 | 25 | 32 | 5 | |
| Trnovec Bartolovečki | 77 | 43 | 45 | 75 | 1 | 1 |
| Veliki Bukovec | 23 | 7 | 12 | 23 | | |
| Vidovec | 61 | 32 | 40 | 56 | 5 | |
| Vinica | 45 | 27 | 32 | 42 | 3 | |
| Visoko | 31 | 9 | 21 | 30 | 1 | |

2.14. STRUKTURA UZROKA SMRTI PO SKUPINAMA BOLESTI NA PODRUČJU VARAŽDINSKE ŽUPANIJE 2017., 2018. I 2019. GODINE

| Rang | 2017. | | | 2018. | | | 2019. | | |
|---------------|---------|--------------|---------------|---------|--------------|---------------|---------|--------------|---------------|
| | Skupine | Broj | % | Skupine | Broj | % | Skupine | Broj | % |
| 1. | IX | 1.070 | 47,47 | IX | 1.054 | 48,37 | IX | 1.059 | 47,49 |
| 2. | II | 588 | 26,09 | II | 545 | 25,01 | II | 562 | 25,20 |
| 3. | XI | 138 | 6,12 | XI | 139 | 6,38 | IV | 154 | 6,91 |
| 4. | X | 113 | 5,01 | IV | 115 | 5,28 | XI | 122 | 5,47 |
| 5. | XIX | 108 | 4,79 | XIX | 94 | 4,31 | XIX | 90 | 4,04 |
| 6. | IV | 68 | 3,02 | X | 84 | 3,85 | X | 78 | 3,50 |
| 7. | XIV | 51 | 2,26 | VI | 45 | 2,07 | XIV | 49 | 2,20 |
| 8. | VI | 44 | 1,95 | V | 37 | 1,70 | V | 48 | 2,15 |
| 9. | I | 26 | 1,15 | XIV | 34 | 1,56 | VI | 46 | 2,06 |
| 10. | V | 25 | 1,11 | I | 15 | 0,69 | I | 10 | 0,45 |
| 11. | XVIII | 17 | 0,75 | XVIII | 8 | 0,37 | XVIII | 6 | 0,27 |
| 12. | XVII | 4 | 0,18 | XIII | 4 | 0,18 | XIII | 2 | 0,09 |
| 13. | XVI | 2 | 0,09 | XVI | 2 | 0,09 | XVII | 2 | 0,09 |
| 14. | | | | XVII | 2 | 0,09 | XII | 1 | 0,04 |
| 15. | | | | III | 1 | 0,05 | XVI | 1 | 0,04 |
| 16. | | | | | | | | | |
| Ukupno | | 2.254 | 100,00 | | 2.179 | 100,00 | | 2.230 | 100,00 |

Od bolesti cirkulacijskog sustava umire najveći broj naših stanovnika unatrag zadnje tri promatrane godine, pa tako i 2019. godine sa udjelom od 47,49 %. Slijede ih redom smrtnosti od novotvorina 25,20 %, endokrine bolesti, bolesti prehrane i metabolizma 6,91 %, te bolesti probavnog sustava 5,47 %.

2.15. DESET VODEĆIH UZROKA SMRTI U VARAŽDINSKOJ ŽUPANIJI 2019. GODINE - UKUPNO I PREMA SPOLU

| UKUPNO | | | | | |
|---------|-------|---|-------|--------|---------------------------|
| Rang | Šifra | Dijagnoza-MKB-X | N | % | Stopa na 100.000 stanovn. |
| 1. | I 25 | Kronična ishemična bolest srca | 219 | 20,39 | 124,47 |
| 2. | I 21 | Akutni infarkt miokarda | 199 | 18,53 | 113,10 |
| 3. | I 11 | Hipertenzivna bolest srca | 140 | 13,04 | 79,57 |
| 4. | C 34 | Zloćudna novotvorina dušnica (bronha) i pluća | 90 | 8,38 | 51,15 |
| 5. | E 11 | Dijabetes melitus neovisan o inzulinu | 87 | 8,10 | 49,45 |
| 6. | I 42 | Kardiomiopatija | 78 | 7,26 | 44,33 |
| 7. | I 70 | Ateroskleroza | 74 | 6,89 | 42,06 |
| 8. | J 44 | Druga kronična opstruktivna plućna bolest | 67 | 6,24 | 38,08 |
| 9. | I 63 | Cerebralni infarkt | 61 | 5,68 | 34,67 |
| 10. | E 14 | Dijabetes melitus, nespecificirani | 59 | 5,49 | 33,53 |
| Ukupno: | | | 1.074 | 100,00 | 610,40 |

| MUŠKI SPOL | | | | | |
|------------|-------|--|-----|--------|---------------------------|
| Rang | Šifra | Dijagnoza-MKB-X | N | % | Stopa na 100.000 stanovn. |
| 1. | I 21 | Akutni infarkt miokarda | 115 | 22,77 | 134,28 |
| 2. | C 34 | Zloćudna novotvorina dušnica i pluća | 67 | 13,27 | 78,23 |
| 3. | I 25 | Kronična ishemična bolest srca | 67 | 13,27 | 78,23 |
| 4. | K 70 | Alkoholna bolest jetre | 44 | 8,71 | 51,37 |
| 5. | J 44 | Druga kronična opstruktivna plućna bolest | 41 | 8,12 | 47,87 |
| 6. | I 42 | Kardiomiopatija | 38 | 7,52 | 44,37 |
| 7. | I 11 | Hipertenzivna bolest srca | 37 | 7,33 | 43,20 |
| 8. | C 61 | Zloćudna novotvorina kestenjače (prostate) | 33 | 6,53 | 38,53 |
| 9. | E 11 | Dijabetes melitus neovisan o inzulinu | 33 | 6,53 | 38,53 |
| 10. | C 18 | Zloćudna novotvorina debeloga crijeva (kolona) | 30 | 5,94 | 35,03 |
| Ukupno: | | | 505 | 100,00 | 589,64 |

| ŽENSKI SPOL | | | | | |
|-------------|-------|---------------------------------------|-----|--------|---------------------------|
| Rang | Šifra | Dijagnoza-MKB-X | N | % | Stopa na 100.000 stanovn. |
| 1. | I 25 | Kronična ishemična bolest srca | 152 | 24,44 | 168,32 |
| 2. | I 11 | Hipertenzivna bolest srca | 103 | 16,56 | 114,06 |
| 3. | I 21 | Akutni infarkt miokarda | 84 | 13,50 | 93,02 |
| 4. | I 70 | Ateroskleroza | 57 | 9,16 | 63,12 |
| 5. | E 11 | Dijabetes melitus neovisan o inzulinu | 54 | 8,68 | 59,80 |
| 6. | E 14 | Dijabetes melitus, nespecificirani | 43 | 6,91 | 47,62 |
| 7. | I 42 | Kardiomiopatija | 40 | 6,43 | 44,29 |
| 8. | I 63 | Cerebralni infarkt | 35 | 5,63 | 38,76 |
| 9. | C 50 | Zloćudna novotvorina dojke | 30 | 4,82 | 33,22 |
| 10. | I 64 | Inzult nespecificiran kao krvarenje | 24 | 3,86 | 26,58 |
| Ukupno: | | | 622 | 100,00 | 688,77 |

Izvor podataka: Dokumentacija Državnog zavoda za statistiku 2019.

2.16. UMRLI S PREBIVALIŠTEM U VARAŽDINSKOJ ŽUPANIJI PO SKUPINAMA BOLESTI, TE UDIO I STOPE NA 100.000 STANOVNIKA 2019. GODINE

| Uzrok smrti MKB - X | Varaždinska županija | | | Republika Hrvatska | | | | |
|------------------------|----------------------|-------|----------------------|--------------------|----------|----------------------|--------|---------|
| | Broj | % | Stopa na 100.000 st. | Broj | % | Stopa na 100.000 st. | | |
| I | A 00 - B 99 | 10 | 0,45 | 5,68 | 188 | 0,36 | 4,39 | |
| II | C 00 - D 49 | 562 | 25,20 | 319,41 | 13.718 | 26,49 | 320,15 | |
| III | D 50 - D 89 | | 0,00 | 0,00 | 41 | 0,08 | 0,96 | |
| IV | E 00 - E 90 | 154 | 6,91 | 87,52 | 4.034 | 7,79 | 94,14 | |
| V | F 00 - F 99 | 48 | 2,15 | 27,28 | 1.348 | 2,60 | 31,46 | |
| VI | G 00 - G 99 | 46 | 2,06 | 26,14 | 1.348 | 2,60 | 31,46 | |
| VII | H 00 - H 59 | 0 | 0,00 | 0,00 | 0 | 0,00 | 0,00 | |
| VIII | H 60 - H 95 | 0 | 0,00 | 0,00 | 0 | 0,00 | 0,00 | |
| IX | I 00 - I 99 | 1.059 | 47,49 | 601,87 | 22.020 | 42,51 | 513,90 | |
| X | J 00 - J 99 | 78 | 3,50 | 44,33 | 2.313 | 4,47 | 53,98 | |
| XI | K 00 - K 93 | 122 | 5,47 | 69,34 | 2.172 | 4,19 | 50,69 | |
| XII | L 00 - L 99 | 1 | 0,04 | 0,57 | 12 | 0,02 | 0,28 | |
| XIII | M 00 - M 99 | 2 | 0,09 | 1,14 | 123 | 0,24 | 2,87 | |
| XIV | N 00 - N 99 | 49 | 2,20 | 27,85 | 1.182 | 2,28 | 27,59 | |
| XV | O 00 - O 99 | | 0,00 | 0,00 | 2 | 0,00 | 0,05 | |
| XVI | P 00 - P 96 | 1 | 0,04 | 0,57 | 87 | 0,17 | 2,03 | |
| XVII | Q 00 - Q 99 | 2 | 0,09 | 1,14 | 70 | 0,14 | 1,63 | |
| XVIII | R 00 - R 99 | 6 | 0,27 | 3,41 | 324 | 0,63 | 7,56 | |
| XIX | S 00 - T 99 | 90 | 4,04 | 51,15 | 2.812 | 5,43 | 65,63 | |
| Ukupno: | | | 2.230 | 100,00 | 1.267,40 | 51.794 | 100,00 | 1208,76 |

Vodeći uzroci smrti 2019. godine te stope smrtnosti za Varaždinsku županiju po skupinama bolesti-stanja (prema MKB-X) za oba spola su:

- **Bolesti cirkulacijskog sustava 601,87/100.000**
- **Novotvorine 319,41/100.000**
- **Endokrine bolesti, bolesti prehrane i metabolizma 87,52/100.00**
- **Bolesti probavnog sustava 69,34 /100.000**
- **Ozljeđe, otrovanja i neke druge posljedice vanjskih uzroka 51,15/100.000**
- **Bolesti dišnog sustava 44,33/100.000**

Broj stanovnika Varaždinske županije prema popisu stanovništva 2011. je 175.951
Broj stanovnika Republike Hrvatske prema popisu stanovništva 2011. je 4.284.889.

2.17. UMRILI PREMA SKUPINAMA BOLESTI, SPOLU I STAROSTI U VARAŽDINSKOJ ŽUPANIJI 2019. GODINE

| MKB skup. | Spol | Ukupno | Godine starosti | | | | | | | | | | | | | | | | 85 i više | Nepoznato | |
|-----------|------|--------|-----------------|-----|-----|-------|-------|-------|-------|-------|-------|-------|-------|-------|-------|-------|-------|-------|-----------|-----------|-------|
| | | | 0 | 1-4 | 5-9 | 10-14 | 15-19 | 20-24 | 25-29 | 30-34 | 35-39 | 40-44 | 45-49 | 50-54 | 55-59 | 60-64 | 65-69 | 70-74 | | | 75-79 |
| UKUPNO | S | 2.230 | 3 | | | 2 | 3 | 2 | 4 | 3 | 12 | 22 | 28 | 74 | 116 | 157 | 206 | 218 | 320 | 436 | 624 |
| | M | 1.060 | 2 | | 2 | 2 | 2 | 3 | 2 | 8 | 13 | 19 | 48 | 79 | 112 | 149 | 138 | 148 | 178 | 155 | |
| | Ž | 1.170 | 1 | | 1 | 1 | 1 | 1 | 1 | 4 | 9 | 9 | 26 | 37 | 45 | 57 | 80 | 172 | 258 | 469 | |
| I | S | 10 | | | | | | | | 1 | 1 | 1 | 1 | 1 | 1 | 1 | 1 | 3 | 1 | 1 | |
| | M | 5 | | | | | | | | | | | | | | | | | | | |
| | Ž | 5 | | | | | | | | | | | | | | | | | | | |
| II | S | 562 | | | | 1 | 2 | 2 | 2 | 2 | 2 | 5 | 11 | 22 | 48 | 68 | 84 | 93 | 86 | 56 | |
| | M | 326 | | | 1 | 1 | 1 | 1 | 1 | 1 | 1 | 7 | 11 | 29 | 44 | 59 | 54 | 46 | 51 | 20 | |
| | Ž | 236 | | | | 1 | 1 | 1 | 1 | 1 | 4 | 4 | 11 | 19 | 24 | 23 | 30 | 47 | 35 | 36 | |
| IV | S | 154 | | | | | | | | | 1 | 1 | 1 | 3 | 7 | 11 | 13 | 21 | 43 | 53 | |
| | M | 51 | | | | | | | | | | 1 | 1 | 2 | 5 | 10 | 7 | 7 | 12 | 7 | |
| | Ž | 103 | | | | | | | | | 1 | 1 | 1 | 1 | 2 | 5 | 6 | 14 | 31 | 46 | |
| V | S | 48 | | | | | | | | | | 3 | 3 | 3 | 4 | 4 | 4 | 3 | 8 | 13 | |
| | M | 25 | | | | | | | | | | 1 | 3 | 3 | 4 | 4 | 4 | 3 | 8 | 14 | |
| | Ž | 23 | | | | | | | | | | 2 | 2 | 3 | 4 | 4 | 4 | 3 | 2 | 4 | |
| VI | S | 46 | | | | | 1 | 1 | 1 | 1 | 1 | 1 | 3 | 3 | 2 | 2 | 3 | 3 | 6 | 9 | |
| | M | 21 | | | | | | | | | | 1 | 1 | 1 | 1 | 1 | 1 | 6 | 10 | 13 | |
| | Ž | 25 | | | | | 1 | 1 | 1 | 1 | 1 | 2 | 2 | 2 | 1 | 1 | 2 | 5 | 6 | 5 | |
| IX | S | 1.059 | | | | | | | | | 1 | 6 | 3 | 18 | 45 | 70 | 83 | 154 | 231 | 415 | |
| | M | 423 | | | | | | | | | 2 | 4 | 3 | 12 | 25 | 34 | 48 | 68 | 82 | 94 | |
| | Ž | 636 | | | | | | | | | 2 | 2 | 6 | 6 | 11 | 22 | 32 | 86 | 149 | 321 | |
| X | S | 78 | | | | | | | | | 1 | 1 | 2 | 2 | 4 | 9 | 10 | 11 | 20 | 21 | |
| | M | 49 | | | | | | | | | 1 | 1 | 1 | 1 | 3 | 8 | 7 | 8 | 10 | 12 | |
| | Ž | 29 | | | | | | | | | | | 2 | 2 | 1 | 1 | 3 | 3 | 10 | 9 | |
| XI | S | 122 | | | | | | | | | 1 | 3 | 5 | 11 | 16 | 19 | 16 | 16 | 13 | 16 | |
| | M | 75 | | | | | | | | | 1 | 3 | 5 | 11 | 15 | 9 | 5 | 7 | 6 | 4 | |
| | Ž | 47 | | | | | | | | | | 2 | 2 | 5 | 4 | 7 | 1 | 9 | 7 | 12 | |
| XII | S | 1 | | | | | | | | | | | | 1 | | | | | | | |
| | M | 1 | | | | | | | | | | | | | | | | | | | |
| | Ž | 1 | | | | | | | | | | | | | | | | | | | |
| XIII | S | 2 | | | | | | | | | | | | | | | | | | | |
| | M | 1 | | | | | | | | | | | | | | | | | | | |
| | Ž | 1 | | | | | | | | | | | | | | | | | | | |
| XIV | S | 49 | | | | | | | | | | | | | | | | | | | |
| | M | 18 | | | | | | | | | | | | | | | | | | | |
| | Ž | 31 | | | | | | | | | | | | | | | | | | | |
| XVI | S | 1 | | | | | | | | | | | | | | | | | | | |
| | M | 1 | | | | | | | | | | | | | | | | | | | |
| | Ž | 2 | | | | | | | | | | | | | | | | | | | |
| XVII | S | 2 | | | | | | | | | | | | | | | | | | | |
| | M | 2 | | | | | | | | | | | | | | | | | | | |
| | Ž | 6 | | | | | | | | | | | | | | | | | | | |
| XVIII | S | 3 | | | | | | | | | | | | | | | | | | | |
| | M | 3 | | | | | | | | | | | | | | | | | | | |
| | Ž | 3 | | | | | | | | | | | | | | | | | | | |
| XIX | S | 90 | | | | | | | | | | | | | | | | | | | |
| | M | 62 | | | | | | | | | | | | | | | | | | | |
| | Ž | 28 | | | | | | | | | | | | | | | | | | | |

3. ZDRAVSTVENE USTANOVE I
ZAPOSLENICI U ZDRAVSTVU

U 2019. godini u Varaždinskoj županiji sustav zdravstvene zaštite bio je organiziran kroz slijedeće ustanove:

a) na primarnoj razini:

1. Zavod za javno zdravstvo Varaždinske županije
2. Dom zdravlja Varaždinske županije
3. Zavod za hitnu medicinu Varaždinske županije
4. Ljekarne:
 - Ljekarna Varaždinske županije
 - Privatne ljekarne

b) na sekundarnoj razini:

1. Opća bolnica Varaždin u čijem sastavu su:
 - Služba za produženo liječenje i palijativnu skrb (Specijalna bolnica za kronične bolesti Novi Marof)
 - Služba za plućne bolesti i TBC Klenovnik (Specijalna bolnica za plućne bolesti i TBC Klenovnik)
2. Specijalna bolnica za medicinsku rehabilitaciju Varaždinske Toplice

c) Ustanove za zdravstvenu njegu u kući

d) Zdravstvene ustanove - jedinice privatne prakse

Krajem 2019. godine u sustavu zdravstva Varaždinske županije bilo je stalno zaposleno 3.373 djelatnika. Od toga je 2.467 zdravstvenih djelatnika i zdravstvenih suradnika (73,13 %), 234 administrativnih, a 672 su tehnički djelatnici, što znači da je udio administrativno - tehničkog osoblja u ukupnom broju zaposlenih 26,86 %. U strukturi zaposlenih najviše je zdravstvenih djelatnika sa srednjom stručnom spremom, 37,12 %, a liječnici čine 13,02 % od ukupno zaposlenih.

3.1. ZAPOSLENICI PO POJEDNIM ZDRAVSTVENIM USTANOVAMA U VARAŽDINSKOJ ŽUPANIJI - na dan 31. 12. 2019. (stalni radni odnos)

| Zdravstvena ustanova | Zdravstveni djelatnici i zdravstveni suradnici | | | | | | | Ukupno |
|---|--|------------------|--------------------|--------------|------------|--------------|-----------|--------------|
| | Doktor medicine | Doktor dent.med. | Magistar farmacije | Suradnic VSS | VŠS (svi) | SSS (svi) | NSS (svi) | |
| Dom zdravlja Varaždinske županije | 24 | 5 | | 1 | 50 | 38 | | 118 |
| Opća bolnica Varaždin - ukupno | 252 | 2 | 6 | 57 | 267 | 646 | 1 | 1231 |
| Opća bolnica Varaždin | 224 | 2 | 5 | 50 | 208 | 440 | 1 | 930 |
| Služba za plućne bolesti i TBC Klenovnik | 13 | | | 5 | 24 | 93 | | 135 |
| Služba za produženo liječenje i palijativnu skrb Novi Marof | 15 | | 1 | 2 | 35 | 113 | | 166 |
| Specijalna bolnica za medicinsku rehabilitaciju Varaždinske Toplice | 29 | | 1 | 17 | 72 | 190 | 30 | 339 |
| Zavod za javno zdravstvo Varaždinske županije | 19 | | | 15 | 13 | 23 | | 70 |
| Zavod za hitnu medicinu Varaždinske županije | 13 | | | | 8 | 37 | | 58 |
| Ljekarna Varaždinske županije | | | 27 | | | 17 | | 44 |
| Privatne ordinacije, Kućna njega, Poliklinike, Ljekarne i ostalo | 102 | 89 | 71 | 7 | 36 | 301 | 1 | 607 |
| SVEUKUPNO: | 439 | 96 | 105 | 97 | 446 | 1.252 | 32 | 2.467 |

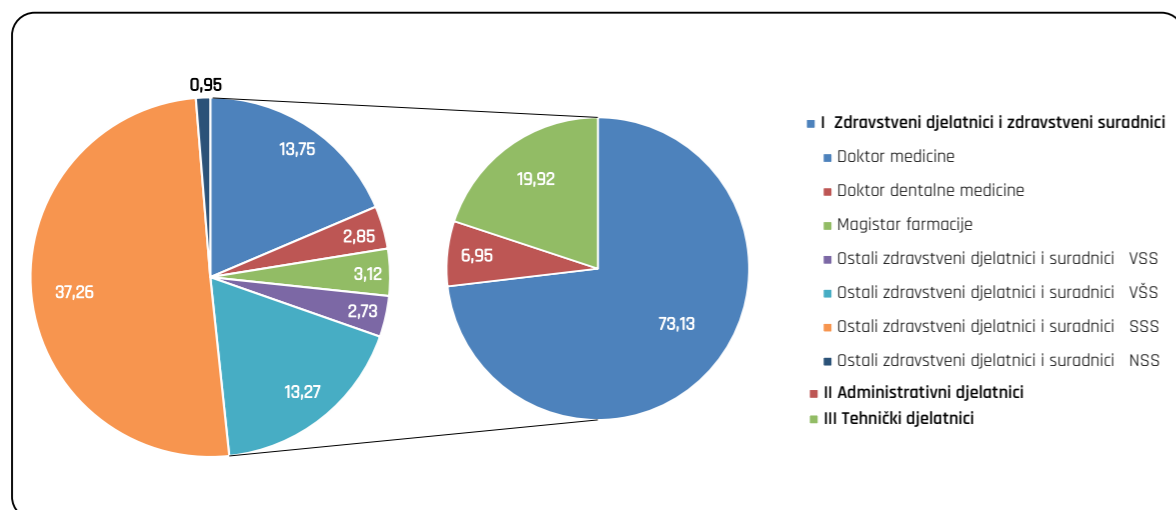
| Zdravstvena ustanova | Administrativni i tehnički djelatnici | | | | | | | | | |
|---|---------------------------------------|-----------|------------|----------|------------|---------------------|----------|------------|------------|------------|
| | Administrativni djelatnici | | | | | Tehnički djelatnici | | | | |
| | VSS | VŠS | SSS | NSS | Ukupno | VSS | VŠS | SSS | NSS | Ukupno |
| Dom zdravlja Varaždinske županije | 6 | 1 | 4 | | 11 | | | 4 | 13 | 17 |
| Opća bolnica Varaždin - ukupno | 21 | 12 | 85 | | 118 | | | 95 | 245 | 340 |
| Opća bolnica Varaždin | | | | | | | | | | |
| Služba za plućne bolesti i TBC Klenovnik | | | | | | | | | | |
| Služba za produženo liječenje i palijativnu skrb Novi Marof | | | | | | | | | | |
| Specijalna bolnica za medicinsku rehabilitaciju Varaždinske Toplice | 22 | 11 | 43 | 1 | 77 | 3 | 2 | 119 | 120 | 244 |
| Zavod za javno zdravstvo Varaždinske županije | 4 | 3 | 7 | | 14 | | | | 8 | 8 |
| Zavod za hitnu medicinu Varaždinske županije | 3 | 1 | 4 | | 8 | | | 57 | 6 | 63 |
| Ljekarne Varaždinske županije | 1 | 1 | 4 | | 6 | | | | | |
| Privatne ordinacije, Kućna njega, Poliklinike i ostalo | | | | | | | | | | |
| SVEUKUPNO: | 57 | 29 | 147 | 1 | 234 | 3 | 2 | 275 | 392 | 672 |

Izvor podataka: Dokumentacija Hrvatskog zavod za javno zdravstvo

3.2. ZAPOSLENICI PREMA STRUČNOJ SPREMI I PROFILU U VARAŽDINSKOJ ŽUPANIJI - na dan 31. 12. 2019. (stalni radni odnos)

| Stupanj stručne spreme i profil | Broj djelatnika | % |
|---|-----------------|---------------|
| I Zdravstveni djelatnici | 2.467 | 73,13 |
| Doktor medicine | 439 | 13,75 |
| Doktor dentalne medicine | 96 | 2,85 |
| Magistar farmacije | 105 | 3,12 |
| Ostali zdravstveni djelatnici i suradnici VSS | 92 | 2,73 |
| Ostali zdravstveni djelatnici i suradnici VŠS | 447 | 13,27 |
| Ostali zdravstveni djelatnici i suradnici SSS | 1.255 | 37,26 |
| Ostali zdravstveni djelatnici i suradnici NSS | 32 | 0,95 |
| II Administrativni djelatnici | 234 | 6,95 |
| III Tehnički djelatnici | 672 | 19,92 |
| Ukupno (I+II+III): | 3.373 | 100,00 |

3.3. UDIO ZDRAVSTVENIH DJELATNIKA I ZDRAVSTVENIH SURADNIKA PREMA PROFILU I STRUČNOJ SPREMI U UKUPNOM BROJU ZAPOSLENIH U ZDRAVSTVENIM USTANOVAMA VARAŽDINSKE ŽUPANIJE



4. PRIMARNA ZDRAVSTVENA ZAŠTITA

U djelatnosti primarne zdravstvene zaštite u najužem smislu sadržane su djelatnosti opće/obiteljske medicine i djelatnosti za zdravstvenu zaštitu dojenčadi i male djece.

2019. godine u Varaždinskoj županiji radilo je u tim djelatnostima 94 liječnika. Od tog broja bilo je 62 specijalista različitih specijalnosti, 49 specijalista opće/obiteljske medicine, 10 specijalista pedijatrije, 2 specijalista medicine rada i 1 specijalist radiologije). Ostalih djelatnika bilo je: 16 VŠS, 78 SSS.

Od 1995. godine iz djelatnosti primarne zdravstvene zaštite izvještava se o ukupnom broju osiguranika u skrbi, kao i o broju osiguranika koji su u tekućoj godini koristili zdravstvenu zaštitu. U skrbi primarne zdravstvene zaštite 2019. godine zdravstvenu zaštitu je koristilo 135.485 osiguranika ili 80,34 % od ukupnog broja osiguranika. U djelatnosti opće, obiteljske medicine u 2019. godini zdravstvenu zaštitu koristilo je 80,50 % osiguranika, a u djelatnosti za zdravstvenu zaštitu dojenčadi i predškolske djece 78,28 % osiguranika.

U 2019. godini ostvareno je 1.710.180 posjeta u liječničkim ordinacijama ili za 2,87 % više nego u 2018. godini. Broj pregleda u liječničkim ordinacijama iznosio je 562.194 i manji je za 6,61 % nego prethodne godine.

Od 1995. godine prati se broj upućivanja na specijalističke preglede. U 2019. godini zabilježeno je 287.673 upućivanja od strane timova primarne zdravstvene zaštite, što je 1,97 % manje nego 2018. godine.

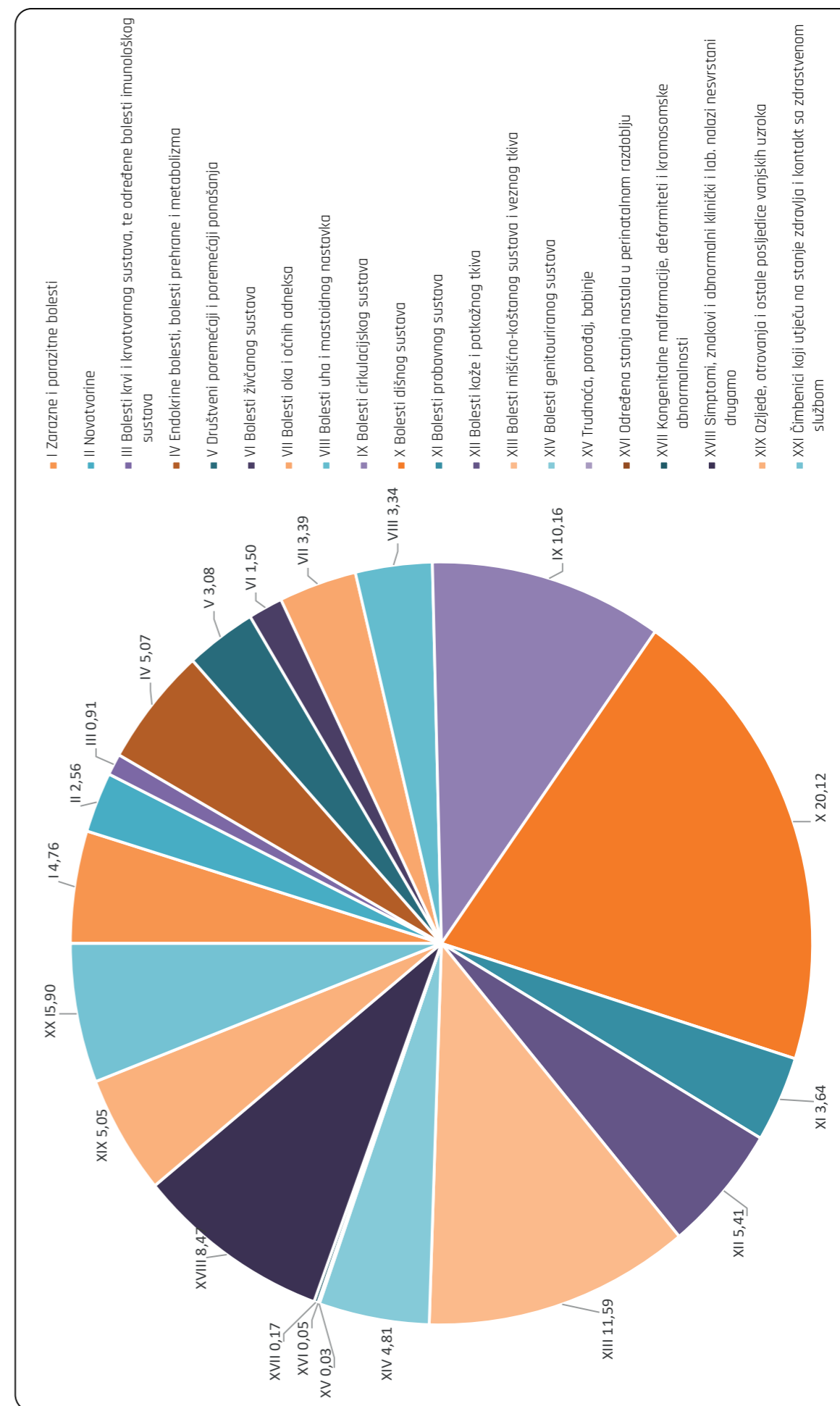
U djelatnosti primarne zdravstvene zaštite 2019. godine zabilježeno je 12.154 preventivnih posjeta djece u dobi do 7 godina od kojih je 5.094 preventivnih posjeta dojenčadi ili 3,07 posjeta po dojenčetu i 10.197 preventivnih posjeta djece od 1-6 godina odnosno 1,19 posjeta po malom djetetu.

Uvidom u kretanje učestalosti korištenja zdravstvene zaštite i pobola u djelatnostima primarne zdravstvene zaštite 2019. godine, na prvom mjestu su, kao i 2018. godine:

1. Bolesti dišnog sustava (66.235 ili 20,11 %) od ukupno utvrđenih bolesti) od kojih su najzastupljenije akutne infekcije gornjeg dišnog sustava,
2. Bolesti mišićno- koštanog sustava (38.196 ili 11,60 %),
3. Bolesti srca i krvnih žila (33.469 ili 10,16 %) među kojima je u 63,30 % zabilježena hipertenzivna bolest.

Učestalost ostalih bolesti može se pratiti na grafikonu.

4.1. UDIO POJEDINIH SKUPINA BOLESTI U UKUPNOM POBOLU PRIMARNE ZDRAVSTVENE ZAŠTITE 2019. GODINE



Ukupno izvješće primarne zdravstvene zaštite za 2019. godinu
Osigurani, zdravstveni djelatnici i timovi po općinama

| Lokacija | Broj timova | | Zdravstveni djelatnici | | | | | | | NSS | Broj osiguranika u skrbi po dobnim skupinama | | | | | Od toga koristilo zdravstvenu zaštitu | | | | | |
|----------------------|-------------|-------|------------------------|----|-----|----|----|--------|-----|-----|--|--------|--------|---------|--------|---------------------------------------|-------|--------|--------|--------|---------|
| | Puno | Djel. | Dr.med. | OM | PED | ŠK | MR | Ostali | VŠS | | SSS | 0-6 | 7-19 | 20-64 | >=65 | Ukupno | 0-6 | 7-19 | 20-64 | >=65 | Ukupno |
| | | | | | | | | | | | | | | | | | | | | | |
| Varaždinska županija | 94 | 0 | 32 | 49 | 10 | 2 | 1 | 2 | 16 | 78 | 0 | 10.198 | 23.936 | 100.202 | 34.310 | 168.646 | 8.604 | 17.447 | 77.990 | 31.444 | 135.485 |
| Bednja | 2 | 0 | 0 | 2 | 0 | 0 | 0 | 0 | 0 | 2 | 0 | 27 | 255 | 2.327 | 676 | 3.285 | 27 | 204 | 1.830 | 623 | 2.684 |
| Beretinec | 1 | 0 | 0 | 1 | 0 | 0 | 0 | 0 | 0 | 1 | 0 | 105 | 287 | 1.324 | 352 | 2.059 | 98 | 243 | 1.019 | 332 | 1.592 |
| Breznica | 2 | 0 | 1 | 1 | 0 | 0 | 0 | 0 | 0 | 2 | 0 | 133 | 453 | 2.032 | 608 | 3.226 | 120 | 377 | 1.685 | 577 | 2.759 |
| Cestica | 2 | 0 | 0 | 2 | 0 | 0 | 0 | 0 | 0 | 2 | 0 | 230 | 522 | 2.352 | 795 | 3.899 | 215 | 422 | 1.875 | 764 | 3.276 |
| Donja Voća | 1 | 0 | 1 | 0 | 0 | 0 | 0 | 0 | 0 | 1 | 0 | 0 | 129 | 896 | 317 | 1.342 | 0 | 99 | 552 | 289 | 1.040 |
| Martijanec | 1 | 0 | 1 | 0 | 0 | 0 | 0 | 0 | 1 | 0 | 0 | 0 | 229 | 1.380 | 492 | 2.101 | 0 | 179 | 1.089 | 454 | 1.722 |
| Gornji Knežinec | 2 | 0 | 0 | 2 | 0 | 0 | 0 | 0 | 1 | 1 | 0 | 8 | 375 | 2.274 | 885 | 3.542 | 7 | 276 | 1.728 | 819 | 2.830 |
| Breznički Hum | 1 | 0 | 0 | 1 | 0 | 0 | 0 | 0 | 0 | 1 | 0 | 12 | 148 | 801 | 282 | 1.243 | 6 | 116 | 713 | 267 | 1.102 |
| Ivanec | 9 | 0 | 2 | 6 | 1 | 0 | 0 | 0 | 1 | 8 | 0 | 1.040 | 2.221 | 9.382 | 2.862 | 15.505 | 886 | 1.745 | 7.598 | 2.689 | 12.918 |
| Jažobet | 1 | 0 | 1 | 0 | 0 | 0 | 0 | 0 | 0 | 1 | 0 | 0 | 199 | 934 | 340 | 1.473 | 0 | 183 | 876 | 363 | 1.422 |
| Klenovnik | 1 | 0 | 0 | 1 | 0 | 0 | 0 | 0 | 0 | 1 | 0 | 61 | 257 | 706 | 474 | 1.498 | 50 | 200 | 507 | 404 | 1.161 |
| Lepoglava | 5 | 0 | 1 | 3 | 1 | 0 | 0 | 0 | 1 | 4 | 0 | 585 | 1.045 | 4.193 | 1.349 | 7.172 | 540 | 821 | 3.256 | 1.230 | 5.847 |
| Ludbreg | 7 | 0 | 3 | 3 | 1 | 0 | 0 | 0 | 1 | 6 | 0 | 907 | 2.006 | 8.313 | 3.027 | 14.253 | 793 | 1.456 | 6.681 | 2.813 | 11.743 |
| Ljubešćica | 1 | 0 | 0 | 1 | 0 | 0 | 0 | 0 | 0 | 1 | 0 | 0 | 133 | 948 | 295 | 1.376 | 0 | 93 | 733 | 276 | 1.102 |
| Mali Bukovec | 1 | 0 | 1 | 0 | 0 | 0 | 0 | 0 | 0 | 1 | 0 | 0 | 265 | 1.170 | 403 | 1.838 | 0 | 194 | 942 | 381 | 1.517 |
| Maruševec | 2 | 0 | 2 | 0 | 0 | 0 | 0 | 0 | 0 | 2 | 0 | 0 | 472 | 2.374 | 842 | 3.688 | 0 | 373 | 1.824 | 780 | 2.977 |
| Novi Marof | 8 | 0 | 4 | 2 | 2 | 0 | 0 | 0 | 0 | 8 | 0 | 943 | 2.115 | 7.296 | 2.327 | 12.681 | 787 | 1.490 | 5.541 | 2.021 | 9.839 |
| Petrijanec | 2 | 0 | 0 | 2 | 0 | 0 | 0 | 0 | 0 | 2 | 0 | 470 | 856 | 2.227 | 585 | 4.138 | 407 | 656 | 1.756 | 557 | 3.376 |
| Sračinec | 2 | 0 | 0 | 2 | 0 | 0 | 0 | 0 | 0 | 2 | 0 | 200 | 732 | 2.602 | 670 | 4.204 | 185 | 578 | 1.990 | 633 | 3.386 |
| Sveti Ilija | 2 | 0 | 0 | 2 | 0 | 0 | 0 | 0 | 1 | 1 | 0 | 177 | 614 | 2.330 | 693 | 3.814 | 168 | 509 | 1.885 | 659 | 3.221 |
| Trnovac Bartolovečki | 3 | 0 | 1 | 2 | 0 | 0 | 0 | 0 | 0 | 3 | 0 | 188 | 787 | 3.305 | 1.113 | 5.393 | 180 | 623 | 2.528 | 1.051 | 4.382 |
| Varaždin | 30 | 0 | 10 | 13 | 4 | 0 | 1 | 2 | 8 | 22 | 0 | 4.251 | 6.716 | 32.450 | 12.325 | 55.742 | 3.321 | 5.065 | 24.655 | 11.021 | 44.062 |
| Varaždinske Toplice | 4 | 0 | 2 | 1 | 1 | 0 | 0 | 0 | 0 | 4 | 0 | 662 | 1.939 | 3.737 | 1.188 | 7.526 | 623 | 684 | 2.999 | 1.117 | 5.423 |
| Vidovec | 2 | 0 | 1 | 1 | 0 | 0 | 0 | 0 | 2 | 0 | 0 | 79 | 622 | 2.558 | 725 | 3.984 | 75 | 480 | 1.946 | 667 | 3.168 |
| Vinica | 2 | 0 | 1 | 1 | 0 | 0 | 0 | 0 | 0 | 2 | 0 | 119 | 559 | 2.291 | 685 | 3.654 | 116 | 381 | 1.682 | 657 | 2.836 |

Broj posjeta i broj pregleda u ordinaciji i kući bolesnika po dobnim skupinama po općinama

| Lokacija | Broj posjeta u ordinaciji po dobnim skupinama | | | | | Broj posjeta u kući bolesnik po dobnim skupinama | | | | | Broj pregleda u ordinaciji po dobnim skupinama | | | | | Broj pregleda u kući bolesnika po dobnim skupinama | | | | |
|----------------------|---|---------|---------|---------|----------|--|------|-------|-------|--------|--|--------|---------|---------|---------|--|------|-------|-------|--------|
| | 0-6 | 7-19 | 20-64 | >=65 | Ukupno | 0-6 | 7-19 | 20-64 | >=65 | Ukupno | 0-6 | 7-19 | 20-64 | >=65 | Ukupno | 0-6 | 7-19 | 20-64 | >=65 | Ukupno |
| | | | | | | | | | | | | | | | | | | | | |
| Varaždinska županija | 88.423 | 100.365 | 885.742 | 625.688 | 1700.219 | 12 | 36 | 1.634 | 8.259 | 9.941 | 53.891 | 48.641 | 306.443 | 143.550 | 552.525 | 12 | 35 | 1.594 | 8.028 | 9.669 |
| Bednja | 242 | 1.707 | 27.014 | 14.128 | 43.091 | 2 | 3 | 42 | 299 | 346 | 198 | 886 | 5.491 | 2.757 | 9.332 | 2 | 3 | 39 | 209 | 263 |
| Beretinec | 1.012 | 1.515 | 11.106 | 6.378 | 20.011 | 1 | 1 | 7 | 69 | 78 | 683 | 753 | 4.402 | 1.721 | 7.559 | 1 | 1 | 7 | 67 | 76 |
| Breznica | 1.123 | 2.182 | 20.374 | 10.612 | 34.291 | 0 | 1 | 30 | 47 | 78 | 524 | 838 | 6.352 | 1.694 | 9.408 | 0 | 1 | 29 | 47 | 77 |
| Cestica | 2.439 | 2.358 | 20.620 | 14.139 | 39.556 | 0 | 0 | 43 | 210 | 253 | 1.660 | 1.509 | 7.945 | 3.579 | 14.693 | 0 | 0 | 43 | 185 | 228 |
| Donja Voća | 0 | 476 | 7.215 | 6.089 | 13.780 | 0 | 0 | 9 | 75 | 84 | 0 | 277 | 2.498 | 1.131 | 3.906 | 0 | 0 | 9 | 75 | 84 |
| Martijanec | 0 | 982 | 12.858 | 9.875 | 23.715 | 0 | 2 | 65 | 220 | 287 | 0 | 373 | 4.280 | 2.047 | 6.700 | 0 | 2 | 65 | 220 | 287 |
| Gornji Knežinec | 36 | 1.540 | 20.009 | 17.155 | 38.740 | 0 | 0 | 15 | 147 | 162 | 25 | 762 | 6.907 | 3.518 | 11.212 | 0 | 0 | 15 | 147 | 162 |
| Breznički Hum | 36 | 784 | 9.244 | 6.045 | 16.109 | 0 | 0 | 13 | 147 | 160 | 23 | 367 | 3.032 | 1.036 | 4.458 | 0 | 0 | 13 | 147 | 160 |
| Ivanec | 11.331 | 10.109 | 85.042 | 59.756 | 160.238 | 2 | 1 | 125 | 1.280 | 1.408 | 6.374 | 4.544 | 26.047 | 18.018 | 49.983 | 2 | 0 | 125 | 1.276 | 1.403 |
| Jažobet | 0 | 920 | 10.525 | 6.727 | 18.172 | 0 | 0 | 1 | 10 | 11 | 0 | 595 | 3.226 | 1.409 | 5.230 | 0 | 0 | 1 | 10 | 11 |
| Klenovnik | 554 | 1.052 | 9.043 | 5.004 | 15.653 | 0 | 0 | 11 | 149 | 160 | 405 | 633 | 3.560 | 923 | 5.521 | 0 | 0 | 8 | 58 | 66 |
| Lepoglava | 5.635 | 5.030 | 40.066 | 26.792 | 77.523 | 0 | 0 | 72 | 292 | 364 | 3.151 | 2.823 | 15.254 | 7.765 | 28.993 | 0 | 0 | 71 | 292 | 363 |
| Ludbreg | 5.042 | 7.437 | 76.738 | 55.808 | 146.025 | 1 | 2 | 129 | 860 | 992 | 2.141 | 2.362 | 15.536 | 7.330 | 27.969 | 1 | 2 | 129 | 860 | 992 |
| Ljubešćica | 0 | 502 | 7.723 | 4.778 | 13.003 | 0 | 0 | 19 | 119 | 138 | 0 | 302 | 3.439 | 1.285 | 5.026 | 0 | 0 | 19 | 119 | 138 |
| Mali Bukovec | 0 | 913 | 9.613 | 7.113 | 17.639 | 0 | 0 | 39 | 265 | 304 | 0 | 563 | 4.053 | 2.060 | 6.676 | 0 | 0 | 39 | 265 | 304 |
| Maruševec | 0 | 2.485 | 24.116 | 17.233 | 43.834 | 0 | 4 | 36 | 172 | 212 | 0 | 1.060 | 8.950 | 3.408 | 13.438 | 0 | 4 | 31 | 171 | 206 |
| Novi Marof | 5.026 | 7.973 | 59.332 | 39.561 | 111.892 | 0 | 1 | 105 | 391 | 457 | 4.168 | 3.681 | 20.898 | 8.578 | 37.325 | 0 | 1 | 105 | 391 | 497 |
| Petrijanec | 3.446 | 3.720 | 20.419 | 12.231 | 39.816 | 0 | 7 | 51 | 208 | 266 | 2.366 | 1.742 | 7.179 | 2.650 | 18.997 | 0 | 7 | 51 | 208 | 266 |
| Sračinec | 2.089 | 3.485 | 21.146 | 12.541 | 39.261 | 0 | 0 | 17 | 114 | 131 | 1.518 | 1.797 | 7.727 | 2.576 | 13.618 | 0 | 0 | 17 | 114 | 131 |
| Sveti Ilija | 1.813 | 3.019 | 24.276 | 15.781 | 44.889 | 0 | 0 | 15 | 203 | 218 | 1.235 | 1.396 | 8.635 | 3.273 | 14.539 | 0 | 0 | 15 | 197 | 212 |
| Trnovac Bartolovečki | 1.871 | 3.608 | 28.517 | 21.933 | 55.929 | 1 | 1 | 89 | 285 | 376 | 944 | 1.927 | 8.548 | 3.042 | 14.461 | 1 | 1 | 88 | 276 | 366 |
| Varaždin | 37.450 | 29.273 | 273.795 | 219.795 | 560.313 | 0 | 9 | 544 | 2.066 | 2.619 | 24.884 | 15.082 | 109.220 | 58.742 | 207.928 | 0 | 9 | 524 | 2.134 | 2.667 |
| Varaždinske Toplice | 7.498 | 4.342 | 29.540 | 16.996 | 58.376 | 5 | 1 | 42 | 235 | 283 | 2.746 | 1.941 | 12.518 | 5.552 | 22.757 | 5 | 1 | 42 | 235 | 283 |
| Vidovec | 711 | 3.107 | 21.480 | 13.721 | 39.019 | 0 | 1 | 7 | 55 | 63 | 418 | 1.524 | 6.034 | 2.531 | 10.507 | 0 | 1 | 7 | 55 | 63 |
| Vinica | 1.069 | 1.847 | 15.931 | 10.497 | 29.344 | 0 | 2 | 108 | 341 | 451 | 428 | 884 | 4.712 | 1.925 | 7.949 | 0 | 2 | 102 | 270 | 374 |

Rad, broj posjeta, broj pregleda, broj upućenih po dobnim skupinama po općinama

| Lokacija | Broj posjeta po dobnim skupinama | | | | | Broj pregleda po dobnim skupinama | | | | | Upućivanje na Specijalistički pregled | | | | | | | |
|----------------------|----------------------------------|---------|---------|---------|-----------|-----------------------------------|--------|---------|---------|---------|---------------------------------------|-----------------|------|--------|--------|---------|--------|---------|
| | 0-6 | 7-19 | 20-64 | >=65 | Ukupno | 0-6 | 7-19 | 20-64 | >=65 | Ukupno | Razvrsta- vanje djece | Poseb. škol. | I.K. | 0-6 | 7-19 | 20-64 | >=65 | Ukupno |
| Varaždinska županija | 88.435 | 100.402 | 887.376 | 633.947 | 1.710.160 | 53.903 | 48.676 | 308.037 | 151.578 | 562.194 | 0 | 0 | 598 | 17.831 | 25.892 | 155.622 | 88.328 | 287.573 |
| Bednja | 244 | 1.710 | 27.056 | 14.427 | 43.437 | 200 | 889 | 5.530 | 2.956 | 9.585 | 0 | 0 | 14 | 47 | 347 | 3.320 | 1.528 | 5.242 |
| Beretinec | 1.013 | 1.516 | 11.113 | 6.447 | 20.089 | 684 | 754 | 4.409 | 1.788 | 7.635 | 0 | 0 | 7 | 202 | 367 | 2.544 | 1.215 | 4.328 |
| Breznica | 1.123 | 2.183 | 20.404 | 10.659 | 34.369 | 524 | 839 | 6.381 | 1.741 | 9.485 | 0 | 0 | 13 | 115 | 305 | 1.651 | 627 | 2.698 |
| Cestica | 2.439 | 2.358 | 20.663 | 14.349 | 39.809 | 1.660 | 1.509 | 7.988 | 3.764 | 14.921 | 0 | 0 | 13 | 232 | 419 | 1.862 | 1.007 | 3.520 |
| Donja Voća | 0 | 476 | 7.224 | 6.164 | 13.864 | 0 | 277 | 2.507 | 1.206 | 3.990 | 0 | 0 | 8 | 0 | 50 | 465 | 283 | 798 |
| Marijanec | 0 | 984 | 12.923 | 10.095 | 24.002 | 0 | 375 | 4.345 | 2.267 | 6.987 | 0 | 0 | 39 | 0 | 689 | 7.572 | 4.477 | 12.738 |
| Gornji Knežinec | 36 | 1.540 | 20.024 | 17.302 | 38.902 | 25 | 762 | 6.922 | 3.665 | 11.374 | 0 | 0 | 11 | 15 | 491 | 4.426 | 3.303 | 8.235 |
| Breznički Hum | 36 | 784 | 9.257 | 6.192 | 16.269 | 23 | 367 | 3.045 | 1.183 | 4.618 | 0 | 0 | 8 | 8 | 111 | 852 | 401 | 1.372 |
| Ivanec | 11.333 | 10.110 | 85.167 | 55.036 | 161.646 | 6.376 | 4.544 | 26.172 | 14.294 | 51.386 | 0 | 0 | 58 | 2.458 | 2.494 | 13.053 | 6.691 | 24.696 |
| Jalžabet | 0 | 920 | 10.526 | 6.737 | 18.183 | 0 | 595 | 3.227 | 1.419 | 5.241 | 0 | 0 | 4 | 0 | 193 | 923 | 518 | 1.634 |
| Klenovnik | 554 | 1.052 | 9.054 | 5.153 | 15.813 | 405 | 633 | 3.568 | 981 | 5.587 | 0 | 0 | 6 | 167 | 430 | 2.511 | 950 | 4.058 |
| Lepoglava | 5.635 | 5.030 | 40.138 | 27.084 | 77.887 | 3.151 | 2.823 | 15.325 | 8.057 | 29.356 | 0 | 0 | 28 | 680 | 989 | 6.379 | 3.296 | 11.344 |
| Ludbreg | 5.043 | 7.439 | 76.867 | 57.668 | 147.017 | 2.142 | 2.364 | 15.565 | 8.190 | 28.961 | 0 | 0 | 43 | 720 | 1.979 | 13.152 | 6.097 | 21.948 |
| Ljubeštica | 0 | 502 | 7.742 | 4.897 | 13.141 | 0 | 302 | 3.458 | 1.404 | 5.164 | 0 | 0 | 1 | 0 | 165 | 2.365 | 1.022 | 3.552 |
| Mali Bukovec | 0 | 913 | 9.652 | 7.378 | 17.943 | 0 | 563 | 4.092 | 2.325 | 6.980 | 0 | 0 | 4 | 0 | 273 | 2.039 | 929 | 3.241 |
| Maruševac | 0 | 2.489 | 24.152 | 17.405 | 44.046 | 0 | 1.084 | 8.981 | 3.579 | 13.644 | 0 | 0 | 25 | 0 | 602 | 4.042 | 2.181 | 6.825 |
| Novi Marof | 5.026 | 7.974 | 59.437 | 39.952 | 112.389 | 4.168 | 3.682 | 21.003 | 8.969 | 37.822 | 0 | 0 | 40 | 1.110 | 1.535 | 6.735 | 3.867 | 13.247 |
| Petrijanec | 3.446 | 3.727 | 20.470 | 12.439 | 40.082 | 2.366 | 1.749 | 7.230 | 2.858 | 14.203 | 0 | 0 | 15 | 682 | 988 | 4.471 | 1.824 | 7.965 |
| Sračinec | 2.089 | 3.485 | 21.163 | 12.655 | 39.392 | 1.518 | 1.797 | 7.744 | 2.690 | 13.749 | 0 | 0 | 10 | 586 | 1.150 | 6.472 | 3.048 | 11.256 |
| Sveti Ilija | 1.813 | 3.019 | 24.291 | 15.984 | 45.107 | 1.235 | 1.396 | 8.650 | 3.470 | 14.751 | 0 | 0 | 16 | 299 | 671 | 3.190 | 1.611 | 5.771 |
| Trnovac Bartolovečki | 1.872 | 3.609 | 28.606 | 22.218 | 56.305 | 945 | 1.928 | 8.636 | 3.318 | 14.827 | 0 | 0 | 23 | 277 | 712 | 2.763 | 1.494 | 5.246 |
| Varaždin | 37.450 | 29.282 | 274.339 | 221.861 | 562.932 | 24.884 | 15.091 | 109.744 | 60.876 | 210.595 | 0 | 0 | 174 | 9.233 | 8.837 | 53.097 | 36.382 | 107.549 |
| Varaždinske Toplice | 7.503 | 4.343 | 29.582 | 17.231 | 58.659 | 2.751 | 1.942 | 12.560 | 5.787 | 23.040 | 0 | 0 | 20 | 679 | 932 | 5.794 | 2.479 | 9.884 |
| Vidovec | 711 | 3.108 | 21.487 | 13.776 | 39.082 | 418 | 1.525 | 6.041 | 2.586 | 10.570 | 0 | 0 | 6 | 172 | 848 | 4.709 | 2.455 | 8.184 |
| Vinica | 1.069 | 1.849 | 16.039 | 10.838 | 29.795 | 428 | 886 | 4.814 | 2.195 | 8.323 | 0 | 0 | 12 | 149 | 315 | 1.235 | 643 | 2.342 |

Bolesti i stanja utvrđena u primarnoj zdravstvenoj zaštiti u 2019. godini
VARAŽDINSKA ŽUPANIJA

| Br. | Naziv bolesti ili stanja | Šifra | 0-6g. | 7-19g. | 20-64g. | 65g. i v. | Ukupno |
|-----------|---|-----------|-------------|-------------|-------------|-------------|--------------|
| 1. | Zarazne bolesti probavnog sustava | A00-A09 | 1341 | 1251 | 3835 | 438 | 6865 |
| 2. | Tuberkuloza dišnih putova | A15-A16 | 0 | 0 | 34 | 21 | 55 |
| 3. | Tuberkuloza drugih organa | A17-A19 | 0 | 0 | 1 | 1 | 2 |
| 5. | Šarlah (scarlatina) | A38 | 105 | 19 | 1 | 0 | 125 |
| 6. | Druge bakterijske bolesti (osim A37 i A38) | A20-A49 | 73 | 16 | 213 | 223 | 525 |
| 7. | Sifilis | A50-A53 | 0 | 0 | 2 | 1 | 3 |
| 8. | Gonokokna infekcija | A54 | 0 | 0 | 4 | 0 | 4 |
| 9. | Varicela, morbilli i rubeola | B01, B05, | 883 | 386 | 64 | 1 | 1334 |
| 10. | Bolest uzrokovana HIV-om | B20-B24 | 0 | 3 | 2 | 0 | 5 |
| 11. | Kandidijaza | B37 | 233 | 25 | 192 | 84 | 534 |
| 12. | Helmintijaze | B65-B83 | 182 | 148 | 134 | 21 | 485 |
| 13. | Ostale zarazne i parazitarne bolesti | | 1244 | 1089 | 2612 | 822 | 5767 |
| 1. | Međubroj za A00-B99 | | 4061 | 2937 | 7094 | 1612 | 15704 |
| 14. | Zloćudna novotvorina želuca | C16 | 0 | 0 | 28 | 49 | 77 |
| 15. | Zloćudna novotvorina završnog debelog crijeva (rektuma) | C20 | 0 | 0 | 65 | 89 | 154 |
| 16. | Zloćudna novotvorina dušnika (traheje), dušnice (bronha) i pluća | C33-C34 | 0 | 0 | 68 | 66 | 134 |
| 17. | Zloćudni melanom kože | C43 | 0 | 0 | 78 | 57 | 135 |
| 18. | Zloćudna novotvorina dojke | C50 | 0 | 2 | 255 | 358 | 615 |
| 19. | Zloćudna novotvorina vrata maternice | C53 | 0 | 0 | 7 | 1 | 8 |
| 20. | Zloćudne novotvorine limfnoga, hematopoetičnog i srodnog tkiva | C81-C97 | 1 | 3 | 129 | 118 | 251 |
| 21. | Ostale zloćudne novotvorine | | 1 | 7 | 799 | 1247 | 2054 |
| 22. | Novotvorine in situ i dobroćudne novotvorine nepoznate prirode | D00-D48 | 72 | 410 | 3209 | 1310 | 5001 |
| 2. | Međubroj za C00-D48 | | 74 | 422 | 4638 | 3295 | 8429 |
| 23. | Anemije zbog manjka željeza | D50 | 259 | 101 | 1094 | 477 | 1931 |
| 24. | Druge bolesti krvi i krvotvornog sustava | D51-D77 | 46 | 56 | 376 | 529 | 1007 |
| 25. | Neki poremećaji imunološkog sustava | D80-D89 | 6 | 3 | 25 | 10 | 44 |
| 3. | Međubroj za D50-D89 | | 311 | 160 | 1495 | 1016 | 2982 |
| 26. | Poremećaji štitnjače | E00-E07 | 6 | 137 | 3099 | 1511 | 4753 |
| 27. | Dijabetes melitus | E10-E14 | 1 | 37 | 3172 | 3577 | 6787 |
| 28. | Pretilost | E65-E66 | 46 | 108 | 777 | 324 | 1255 |
| 29. | Ostale endokrine bolesti, bolesti prehrane i bolesti metabolizma | | 75 | 102 | 2184 | 1554 | 3915 |
| 4. | Međubroj za E00-E90 | | 128 | 384 | 9232 | 6966 | 16710 |
| 30. | Demencija | F00-F03 | 0 | 0 | 22 | 291 | 313 |
| 31. | Duševni poremećaji i poremećaji ponašanja uzrokovani uzimanjem alkohola | F10 | 0 | 3 | 418 | 106 | 527 |
| 32. | Duševni poremećaji i poremećaji ponašanja uzrokovani psihoaktivnim | F11-F19 | 0 | 2 | 138 | 10 | 150 |
| 33. | Shizofrenija, shizotipni i sumanutni poremećaji | F20-F29 | 0 | 7 | 574 | 103 | 684 |
| 34. | Neuroze i afektivni poremećaji povezani sa stresom i somatoformni | F40-F48 | 1 | 109 | 4099 | 1622 | 5831 |
| 35. | Duševna zaostalost | F70-F79 | 1 | 9 | 53 | 4 | 67 |
| 36. | Ostali duševni poremećaji i poremećaji ponašanja | | 128 | 267 | 1288 | 887 | 2570 |
| 5. | Međubroj za F00-F99 | | 130 | 397 | 6592 | 3023 | 10142 |
| 37. | Ekstrapiramidalni i poremećaji kretanja | G20-G26 | 10 | 4 | 76 | 190 | 280 |
| 38. | Epilepsija | G40-G41 | 14 | 66 | 418 | 135 | 633 |
| 39. | Migrena i ostali sindromi glavobolje | G43-G44 | 2 | 138 | 1034 | 133 | 1307 |
| 40. | Cerebralna paraliza i ostali paralitični sindromi | G80-G83 | 7 | 23 | 172 | 125 | 327 |
| 41. | Ostale bolesti i poremećaji živčanog sustava | | 12 | 43 | 1570 | 769 | 2394 |
| 6. | Međubroj za G00-G99 | | 45 | 274 | 3270 | 1352 | 4941 |
| 42. | Konjunktivitis | H10 | 832 | 505 | 2058 | 941 | 4336 |

| Br. | Naziv bolesti ili stanja | Šifra | 0-6g. | 7-19g. | 20-64g. | 65g. i v | Ukupno |
|------------|---|--------------|--------------|--------------|--------------|--------------|--------------|
| 43. | Katarakta i druge bolesti leće | H25-H28 | 2 | 2 | 248 | 900 | 1152 |
| 44. | Glaukom | H40-H42 | 0 | 0 | 286 | 581 | 867 |
| 45. | Strabizam | H49-H50 | 48 | 44 | 25 | 9 | 126 |
| 46. | Poremećaji refrakcije i akomodacije | H52 | 48 | 350 | 766 | 365 | 1529 |
| 47. | Ostale bolesti oka i adneksa | | 76 | 208 | 1700 | 1184 | 3168 |
| 7. | Međubroj za H00-H59 | | 1006 | 1109 | 5083 | 3980 | 11178 |
| 48. | Upala srednjeg uha i druge bolesti srednjeg uha i mastoida | H65-H75 | 1938 | 1069 | 1835 | 561 | 5403 |
| 49. | Oštećenje sluha | H90-H91 | 28 | 35 | 233 | 323 | 619 |
| 50. | Ostale bolesti uha i mastoidnog nastavka | | 600 | 700 | 2374 | 1293 | 4967 |
| 8. | Međubroj za H60-H95 | | 2566 | 1804 | 4442 | 2177 | 10989 |
| 51. | Akutna reumatska groznica | I00-I02 | 0 | 0 | 3 | 0 | 3 |
| 52. | Kronične reumatske srčane bolesti | I05-I09 | 0 | 1 | 12 | 14 | 27 |
| 53. | Hipertenzivne bolesti | I10-I15 | 0 | 50 | 10927 | 10210 | 21187 |
| 54. | Akutni infarkt miokarda | I21-I23 | 0 | 0 | 158 | 237 | 395 |
| 55. | Druge ishemične bolesti srca | I20, I24-I25 | 0 | 0 | 619 | 1049 | 1668 |
| 56. | Druge srčane bolesti | I26-I52 | 5 | 78 | 1501 | 3131 | 4715 |
| 57. | Cerebrovaskularni inzult | I60-I64 | 0 | 0 | 149 | 292 | 441 |
| 58. | Druge cerebrovaskularne bolesti | I65-I68 | 0 | 1 | 50 | 142 | 193 |
| 59. | Posljedice cerebrovaskularne bolesti | I69 | 0 | 0 | 54 | 93 | 147 |
| 60. | Ateroskleroza | I70 | 0 | 0 | 142 | 395 | 537 |
| 61. | Bolesti vena (embolija, tromboza, varices) | I80-I87 | 0 | 31 | 2011 | 1451 | 3493 |
| 62. | Ostale bolesti cirkulacijskog sustava | | 2 | 28 | 344 | 289 | 663 |
| 9. | Međubroj za I00-I99 | | 7 | 189 | 15970 | 17303 | 33469 |
| 63. | Akutne infekcije gornjeg dišnog sustava | J00-J06 | 12317 | 10807 | 19021 | 3090 | 45235 |
| 64. | Gripa (influenca) | J10-J11 | 548 | 667 | 2269 | 119 | 3603 |
| 65. | Pneumonija | J12-J18 | 244 | 105 | 524 | 375 | 1248 |
| 66. | Akutni bronhitis i akutni bronhialitis | J20-J21 | 2104 | 866 | 2543 | 1026 | 6539 |
| 67. | Bronhitis, emfizem, astma i druge kronične opstruktivne bolesti pluća | J40-J44, J47 | 111 | 151 | 1022 | 1165 | 2449 |
| 68. | Plućne bolesti uzrokovane vanjskim agensima, pneumokonioze | J60-J70 | 36 | 18 | 54 | 26 | 134 |
| 69. | Ostale bolesti dišnog sustava | | 454 | 1206 | 4108 | 1259 | 7027 |
| 10. | Međubroj za J00-J99 | | 15814 | 13820 | 29541 | 7060 | 66235 |
| 70. | Bolesti usne šupljine, žlijezda slinovnica i čeljusti | K00-K14 | 112 | 133 | 790 | 222 | 1257 |
| 71. | Ulkus želuca i duodenuma (gastroduodenalni) | K25-K27 | 0 | 1 | 96 | 67 | 164 |
| 72. | Akutna upala crvuljka (apendicitis) | K35 | 4 | 43 | 80 | 12 | 139 |
| 73. | Preponska kila (ingvinalna hernija) | K40 | 12 | 12 | 323 | 151 | 498 |
| 74. | Ostale hernije trbušne šupljine | K41-K46 | 12 | 5 | 246 | 149 | 412 |
| 75. | Bolesti jetre | K70-K77 | 0 | 6 | 666 | 212 | 884 |
| 76. | Žučni kamenci i upala žučnjaka | K80-K81 | 0 | 8 | 430 | 265 | 703 |
| 77. | Ostale bolesti probavnog sustava | | 126 | 319 | 4906 | 2578 | 7929 |
| 11. | Međubroj za K00-K93 | | 266 | 527 | 7537 | 3656 | 11986 |
| 78. | Infekcije kože i potkožnoga tkiva | L00-L08 | 403 | 610 | 2374 | 1033 | 4420 |
| 79. | Dermatitis, egzemi i urtikarije | L20-L30, L50 | 1274 | 1390 | 4671 | 1789 | 9124 |
| 80. | Ostale bolesti kože i potkožnoga tkiva | | 74 | 790 | 2065 | 1343 | 4272 |
| 12. | Međubroj za L00-L99 | | 1751 | 2790 | 9110 | 4165 | 17816 |
| 81. | Reumatoidni artritis i druge upalne poliartropatije | M05-M14 | 6 | 44 | 1270 | 771 | 2091 |
| 82. | Artroze | M15-M19 | 5 | 6 | 2035 | 2431 | 4477 |
| 83. | Kifoza, skolioza i lordoza | M40-M41 | 1 | 165 | 84 | 16 | 266 |
| 84. | Spondilopatije | M45-M49 | 0 | 3 | 198 | 96 | 297 |
| 85. | Bolesti intervertebralnih diskova i ostale dorzopatije | M50-M54 | 25 | 285 | 13537 | 4849 | 18696 |

| Br. | Naziv bolesti ili stanja | Šifra | 0-6g. | 7-19g. | 20-64g. | 65g. i v | Ukupno |
|------------|---|----------------|--------------|--------------|---------------|--------------|---------------|
| 86. | Osteoporoza i osteomalacija | M80-M83 | 0 | 2 | 460 | 827 | 1289 |
| 87. | Ostale bolesti mišićno-koštanog sustava | | 130 | 769 | 7758 | 2423 | 11080 |
| 13. | Međubroj za M00-M99 | | 167 | 1274 | 25342 | 11413 | 38196 |
| 88. | Glomerulske bolesti bubrega | N00-N08 | 1 | 5 | 61 | 52 | 119 |
| 89. | Tubulointersticijske bolesti bubrega | N10-N16 | 173 | 47 | 240 | 149 | 609 |
| 90. | Bubrežna insuficijencija | N17-N19 | 0 | 3 | 147 | 286 | 436 |
| 91. | Urolitijaza (mokraćni kamenci) | N20-N23 | 0 | 22 | 793 | 296 | 1111 |
| 92. | Upala mokraćnog mjehura (cistitis) | N30 | 167 | 342 | 3416 | 1636 | 5561 |
| 93. | Druge bolesti urinarnog sustava (osim N30) | N25-N39 | 176 | 151 | 1591 | 984 | 2902 |
| 94. | Hiperplazija prostate | N40 | 0 | 0 | 718 | 1210 | 1928 |
| 95. | Druge bolesti muških spolnih organa | N41-N51 | 297 | 132 | 724 | 270 | 1423 |
| 96. | Poremećaji u menopauzi | N95 | 0 | 0 | 43 | 8 | 51 |
| 97. | Ostale bolesti ženskih spolnih organa | | 47 | 135 | 1251 | 279 | 1712 |
| 14. | Međubroj za N00-N99 | | 861 | 837 | 8984 | 5170 | 15852 |
| 98. | Pobačaj | O00-O08 | 0 | 0 | 4 | 0 | 4 |
| 99. | Porodaj | O80-O84 | 0 | 1 | 2 | 0 | 3 |
| 100. | Ostala stanja u trudnoći, porođaju i babinjama | | 0 | 8 | 68 | 0 | 76 |
| 15. | Međubroj za O00-O99 | | 0 | 9 | 74 | 0 | 83 |
| 101. | Određena stanja nastala u perinatalnom razdoblju | P00-P96 | 146 | 1 | 5 | 1 | 153 |
| 16. | Međubroj za P00-P96 | | 146 | 1 | 5 | 1 | 153 |
| 102. | Prirodne malformacije cirkulacijskog sustava | Q20-Q28 | 20 | 36 | 33 | 3 | 92 |
| 103. | Nespušteni testis | Q53 | 38 | 21 | 2 | 0 | 61 |
| 104. | Ostale prirodne malformacije | | 151 | 170 | 76 | 17 | 414 |
| 17. | Međubroj za Q00-Q99 | | 209 | 227 | 111 | 20 | 567 |
| 105. | Senilnost | R54 | 0 | 0 | 11 | 48 | 59 |
| 106. | Ostali simptomi, znakovi, klinički i lab. nalazi nesvrstani drugamo | | 3942 | 5011 | 13428 | 5474 | 27855 |
| 18. | Međubroj za R00-R99 | | 3942 | 5011 | 13439 | 5522 | 27914 |
| 107. | Prijelomi | S x 2 | 45 | 296 | 1190 | 566 | 2097 |
| 108. | Dislokacije, uganuća i nategnuća | S x 3 | 13 | 380 | 1311 | 181 | 1885 |
| 109. | Opekline i korozije | T20-T32 | 57 | 56 | 465 | 143 | 721 |
| 110. | Otrovanja lijekovima i biološkim tvarima | T36-T50 | 2 | 0 | 6 | 2 | 10 |
| 111. | Ostale ozljede, otrovanja i djelovanja vanjskih uzroka | | 539 | 1598 | 7277 | 2497 | 11911 |
| 19. | Međubroj za S00-T98 | | 656 | 2330 | 10249 | 3389 | 16624 |
| 112. | Osobe koje se koriste zdrav. službom zbog pregleda i istraživanja | Z00-Z13 | 5589 | 976 | 3326 | 1055 | 10946 |
| 113. | Infekcija HIV-om bez simptoma | Z21 | 29 | 5 | 30 | 1 | 65 |
| 114. | Druge osobe s opasnošću po zdravlje zbog zaraznih bolesti | Z20, Z22-Z29 | 1901 | 130 | 1052 | 1805 | 4888 |
| 115. | Postupci u vezi sa sprečavanjem neželjene trudnoće | Z30 | 0 | 0 | 4 | 0 | 4 |
| 116. | Osobe koje se koriste zdrav. službom zbog specifičnih postupaka i | Z40-Z54 | 2 | 23 | 647 | 109 | 781 |
| 117. | Osobe koje se koriste zdrav. službom zbog psihosoc. i socioek. | Z55-Z65 | 1 | 2 | 60 | 30 | 93 |
| 118. | Osobe koje se koriste zdravstvenom službom zbog obiteljskih razloga | Z70-Z99 | 16 | 24 | 807 | 894 | 1741 |
| 119. | Ostali čimbenici koji utječu na stanje zdravlja i kontakt sa zdrav. | | 6 | 7 | 626 | 282 | 921 |
| 21. | Međubroj za Z00-Z99 | | 7544 | 1167 | 6552 | 4176 | 19439 |
| | Ukupno bolesti i stanja | A00-Z99 | 39684 | 35669 | 168760 | 85296 | 329409 |
| Broj | Vanjski uzroci | Šifra | 0-6 g. | 7-19 g. | 20-64 g. | 65 g. i v | Ukupno |
| 120. | Nesreće pri prijevozu | V01-V99 | 9 | 113 | 462 | 93 | 677 |
| 121. | Ostali vanjski uzroci slučajnih ozljeda | W00-X59 | 560 | 2139 | 9390 | 3182 | 15271 |
| 122. | Namjerno nanesene ozljede | X85-Y09 | 0 | 4 | 29 | 4 | 37 |
| 124. | Ostali vanjski uzroci ozljeda i otrovanja | | 87 | 74 | 368 | 110 | 639 |
| 20. | Međubroj za V01-Y98 | V01-Y98 | 656 | 2330 | 10249 | 3389 | 16624 |

DJELATNOST OPĆE MEDICINE

U Varaždinskoj županiji, u djelatnosti opće/obiteljske medicine ukupno je radilo 84 doktora medicine. Od toga su njih 49 specijalisti opće/obiteljske medicine, 2 specijalista medicine rada i 1 specijalist radiologije. Od zdravstvenih radnika bilo je 14 VŠS i 70 SSS.

Od 1995. godine prati se broj osiguranika u skrbi, te broj osiguranika koji su i koristili zdravstvenu zaštitu u toj godini. U 2019. godini zabilježeno je 156.560 osiguranika.

U skrbi timova opće/obiteljske medicine zdravstvenu zaštitu je koristilo 126.024 osiguranika ili 80,50 % od ukupnog broja osiguranika.

U 2019. godini zabilježeni broj posjeta u ordinacijama opće medicine bio je 1.623.966 ili za 3,02 % više u odnosu na 2018. godinu. Od toga, bilo je 512.766 pregleda kod doktora ili za 6,32 % manje nego 2018. godine. Prema broju doktora i osiguranika u djelatnosti, jedan tim skrbi za 1.864 osiguranika u prosjeku.

Broj posjeta ostalim zdravstvenim djelatnicima, zabilježen u 2019. godini iznosi 1.111.200 ili za 7,53 % više nego u 2018. godini. Broj pregleda u kući u djelatnosti opće/obiteljske medicine u 2019. godini iznosi 9.662 ili za 13,35 % manje nego u 2018. godini.

Od 1995. godine prati se broj upućivanja na specijalističke preglede. U 2019. godini zabilježeno je 268.225 upućivanja na specijalističke preglede od strane timova opće/obiteljske medicine ili 1,04 % manje nego u 2018. godini.

U 2019. godini, broj utvrđenih bolesti i stanja zabilježenih u djelatnosti opće/obiteljske medicine iznosi 289.733 ili za 6,36 % manje u odnosu na 2018. godinu.

Redoslijed udjela utvrđenih bolesti i stanja zabilježenih u djelatnosti opće/obiteljske medicine 2019. godine:

1. Bolesti dišnog sustava (50.377 ili 17,39 % ukupnog morbiditeta),
2. Bolesti mišićno-koštanog sustava i vezivnog tkiva (37.925 ili 13,09 % ukupnog morbiditeta),
3. Bolesti srca i krvnih žila (33.453 ili 11,54 % ukupnog morbiditeta).

Učestalost ostalih bolesti može se pratiti u prikazu "Bolesti i stanja utvrđena u djelatnosti opće medicine u 2019. godini".

**Izviješće djelatnosti opće medicine za 2019. godinu
Osiguranici, zdravstveni djelatnici i timovi po općinama**

| Lokacija | Broj timova | | Zdravstveni djelatnici | | | | | | | | | | Broj osiguranika u skrbi po dobnim skupinama | | | | | Od toga koristilo zdravstvenu zaštitu | | | | | | |
|----------------------|-------------|-------|------------------------|---------|-------------------------|-----|----|----|--------|----|-----|-----|--|--------|--------|--------|---------|---------------------------------------|---------|--------|--------|---------|--------|---------|
| | Puno | Djel. | Djel. | Dr.med. | Dr. med. - specijalisti | | | | | | VŠS | SSS | NSS | 0-6 | 7-19 | 20-64 | 100202 | 34.310 | 156.560 | 1.795 | 14.795 | 77.990 | 31.444 | 126.024 |
| | | | | | OM | PED | ŠK | MR | Ostali | 2 | | | | | | | | | | | | | | |
| Varaždinska županija | 84 | 0 | 32 | 49 | 0 | 0 | 0 | 1 | 2 | 14 | 70 | 0 | 1.961 | 20.087 | 100202 | 34.310 | 156.560 | 1.795 | 14.795 | 77.990 | 31.444 | 126.024 | | |
| Bednja | 2 | 0 | 0 | 2 | 0 | 0 | 0 | 0 | 0 | 0 | 2 | 0 | 27 | 255 | 2.327 | 576 | 3.285 | 27 | 204 | 1.830 | 623 | 2.684 | | |
| Beretinac | 1 | 0 | 0 | 1 | 0 | 0 | 0 | 0 | 0 | 0 | 1 | 0 | 106 | 287 | 1.324 | 352 | 2.069 | 98 | 243 | 1.019 | 332 | 1.692 | | |
| Breznica | 2 | 0 | 1 | 1 | 0 | 0 | 0 | 0 | 0 | 0 | 2 | 0 | 133 | 453 | 2.032 | 608 | 3.226 | 120 | 377 | 1.685 | 577 | 2.759 | | |
| Cestica | 2 | 0 | 0 | 2 | 0 | 0 | 0 | 0 | 0 | 0 | 2 | 0 | 230 | 522 | 2.352 | 795 | 3.899 | 215 | 422 | 1.875 | 764 | 3.276 | | |
| Donja Voća | 1 | 0 | 1 | 0 | 0 | 0 | 0 | 0 | 0 | 0 | 1 | 0 | 0 | 129 | 896 | 377 | 1.342 | 0 | 99 | 652 | 289 | 1.040 | | |
| Martijanec | 1 | 0 | 1 | 0 | 0 | 0 | 0 | 0 | 0 | 1 | 0 | 0 | 0 | 229 | 1.380 | 492 | 2.101 | 0 | 179 | 1.089 | 454 | 1.722 | | |
| Gornji Knežinec | 2 | 0 | 0 | 2 | 0 | 0 | 0 | 0 | 0 | 1 | 1 | 0 | 8 | 375 | 2.274 | 885 | 3.542 | 7 | 276 | 1.728 | 819 | 2.630 | | |
| Breznički Hum | 1 | 0 | 0 | 1 | 0 | 0 | 0 | 0 | 0 | 0 | 1 | 0 | 12 | 148 | 801 | 282 | 1.243 | 6 | 116 | 713 | 267 | 1.102 | | |
| Ivanec | 8 | 0 | 2 | 6 | 0 | 0 | 0 | 0 | 0 | 0 | 8 | 0 | 22 | 2.096 | 9.382 | 2.862 | 14.362 | 18 | 1.658 | 7.598 | 2.699 | 11.963 | | |
| Jalžabet | 1 | 0 | 1 | 0 | 0 | 0 | 0 | 0 | 0 | 0 | 1 | 0 | 0 | 199 | 934 | 340 | 1.473 | 0 | 183 | 876 | 363 | 1.422 | | |
| Klenovnik | 1 | 0 | 0 | 1 | 0 | 0 | 0 | 0 | 0 | 0 | 1 | 0 | 61 | 257 | 706 | 474 | 1.498 | 50 | 200 | 507 | 404 | 1.161 | | |
| Lepoglava | 4 | 0 | 1 | 3 | 0 | 0 | 0 | 0 | 0 | 1 | 3 | 0 | 117 | 737 | 4.193 | 1.349 | 6.396 | 112 | 593 | 3.256 | 1.230 | 5.191 | | |
| Ludbreg | 6 | 0 | 3 | 3 | 0 | 0 | 0 | 0 | 0 | 1 | 5 | 0 | 0 | 1.738 | 8.313 | 3.027 | 13.078 | 0 | 1.345 | 6.681 | 2.813 | 10.639 | | |
| Ljubešćica | 1 | 0 | 0 | 1 | 0 | 0 | 0 | 0 | 0 | 0 | 1 | 0 | 0 | 133 | 948 | 295 | 1.376 | 0 | 93 | 733 | 276 | 1.102 | | |
| Mali Bukovec | 1 | 0 | 1 | 0 | 0 | 0 | 0 | 0 | 0 | 0 | 1 | 0 | 0 | 265 | 1.170 | 403 | 1.838 | 0 | 194 | 942 | 381 | 1.517 | | |
| Maruševac | 2 | 0 | 2 | 0 | 0 | 0 | 0 | 0 | 0 | 0 | 2 | 0 | 0 | 472 | 2.374 | 842 | 3.688 | 0 | 373 | 1.824 | 780 | 2.977 | | |
| Novi Marof | 6 | 0 | 4 | 2 | 0 | 0 | 0 | 0 | 0 | 0 | 6 | 0 | 0 | 939 | 7.296 | 2.327 | 10.562 | 0 | 620 | 5.541 | 2.021 | 8.182 | | |
| Petrijanec | 2 | 0 | 0 | 2 | 0 | 0 | 0 | 0 | 0 | 0 | 2 | 0 | 470 | 856 | 2.227 | 585 | 4.138 | 407 | 656 | 1.756 | 557 | 3.376 | | |
| Sračinec | 2 | 0 | 0 | 2 | 0 | 0 | 0 | 0 | 0 | 0 | 2 | 0 | 200 | 732 | 2.602 | 670 | 4.204 | 185 | 578 | 1.990 | 633 | 3.386 | | |
| Sveti Ilija | 2 | 0 | 0 | 2 | 0 | 0 | 0 | 0 | 0 | 1 | 1 | 0 | 177 | 614 | 2.330 | 693 | 3.814 | 168 | 509 | 1.885 | 659 | 3.221 | | |
| Timovec Bartolovečki | 3 | 0 | 1 | 2 | 0 | 0 | 0 | 0 | 0 | 0 | 3 | 0 | 188 | 787 | 3.305 | 1.113 | 5.393 | 180 | 623 | 2.528 | 1.051 | 4.382 | | |
| Varaždin | 26 | 0 | 10 | 13 | 0 | 0 | 1 | 2 | 7 | 19 | 3 | 0 | 12 | 5.165 | 32.450 | 12.325 | 49.952 | 11 | 4.072 | 24.655 | 11.021 | 39.759 | | |
| Varaždinske Toplice | 3 | 0 | 2 | 1 | 0 | 0 | 0 | 0 | 0 | 0 | 3 | 0 | 0 | 1.518 | 3.737 | 1.188 | 6.443 | 0 | 321 | 2.999 | 1.117 | 4.437 | | |
| Vidovec | 2 | 0 | 1 | 1 | 0 | 0 | 0 | 0 | 0 | 2 | 0 | 0 | 79 | 622 | 2.558 | 725 | 3.984 | 75 | 480 | 1.945 | 667 | 3.168 | | |
| Vinica | 2 | 0 | 1 | 1 | 0 | 0 | 0 | 0 | 0 | 0 | 2 | 0 | 119 | 559 | 2.291 | 685 | 3.654 | 116 | 381 | 1.682 | 657 | 2.636 | | |

Broj posjeta i broj pregleda u ordinaciji i kući bolesnika po dobnim skupinama po općinama

| Lokacija | Broj posjeta u ordinaciji po dobnim skupinama | | | Broj posjeta u kući bolesnik po dobnim skupinama | | | Broj pregleda u ordinaciji po dobnim skupinama | | | Broj pregleda u kući bolesnika po dobnim skupinama | | | | | |
|-----------------------------|---|---------------|----------------|--|----------------|----------|--|--------------|--------------|--|---------------|---------------|----------------|----------------|----------------|
| | 0-6 | 7-19 | 20-64 | >=65 | Ukupno | 0-6 | 7-19 | 20-64 | >=65 | Ukupno | 0-6 | 7-19 | 20-64 | >=65 | Ukupno |
| Varaždinska županija | 18.016 | 84.586 | 885.742 | 625.688 | 1614032 | 5 | 36 | 1.634 | 8.259 | 9.934 | 11.463 | 41.648 | 306.443 | 143.550 | 503.104 |
| Bednja | 242 | 1.707 | 27.014 | 14.128 | 43.091 | 2 | 3 | 42 | 299 | 346 | 198 | 886 | 5.491 | 2.757 | 9.332 |
| Beretinec | 1.012 | 1.515 | 11.106 | 6.378 | 20.011 | 1 | 1 | 7 | 69 | 78 | 683 | 753 | 4.402 | 1.721 | 7.559 |
| Breznica | 1.123 | 2.182 | 20.374 | 10.612 | 34.291 | 0 | 1 | 30 | 47 | 78 | 524 | 838 | 6.352 | 1.694 | 9.408 |
| Cestica | 2.439 | 2.358 | 20.620 | 14.139 | 39.556 | 0 | 0 | 43 | 210 | 253 | 1.660 | 1.509 | 7.945 | 3.579 | 14.693 |
| Donja Voća | 0 | 476 | 7.215 | 6.089 | 13.780 | 0 | 0 | 9 | 75 | 84 | 0 | 277 | 2.498 | 1.131 | 3.906 |
| Martijanec | 0 | 982 | 12.858 | 9.875 | 23.715 | 0 | 2 | 65 | 220 | 287 | 0 | 373 | 4.280 | 2.047 | 6.700 |
| Gornji Knežinec | 36 | 1.540 | 20.009 | 17.155 | 38.740 | 0 | 0 | 15 | 147 | 162 | 25 | 762 | 6.907 | 3.518 | 11.212 |
| Breznički Hum | 36 | 784 | 9.244 | 6.045 | 16.109 | 0 | 0 | 13 | 147 | 160 | 23 | 367 | 3.032 | 1.036 | 4.458 |
| Ivanec | 134 | 9.425 | 85.042 | 53.756 | 148.357 | 1 | 1 | 125 | 1.280 | 1.407 | 88 | 4.290 | 26.047 | 13.018 | 43.443 |
| Jalžabet | 0 | 920 | 10.525 | 6.727 | 18.172 | 0 | 0 | 1 | 10 | 11 | 0 | 595 | 3.226 | 1.409 | 5.230 |
| Klenovnik | 554 | 1.052 | 9.043 | 5.004 | 15.653 | 0 | 0 | 11 | 149 | 160 | 405 | 633 | 3.560 | 923 | 5.521 |
| Lepoglava | 1.392 | 3.594 | 40.066 | 26.792 | 71.844 | 0 | 0 | 72 | 292 | 364 | 924 | 2.106 | 15.254 | 7.765 | 26.049 |
| Ludbreg | 0 | 7.015 | 76.738 | 56.808 | 140.561 | 0 | 2 | 129 | 860 | 991 | 0 | 2.204 | 15.536 | 7.330 | 25.070 |
| Ljubešćica | 0 | 502 | 7.723 | 4.778 | 13.003 | 0 | 0 | 19 | 119 | 138 | 0 | 302 | 3.439 | 1.285 | 5.026 |
| Mali Bukovec | 0 | 913 | 9.613 | 7.113 | 17.639 | 0 | 0 | 39 | 265 | 304 | 0 | 563 | 4.063 | 2.060 | 6.576 |
| Maruševec | 0 | 2.485 | 24.116 | 17.233 | 43.834 | 0 | 4 | 36 | 172 | 212 | 0 | 1.080 | 8.950 | 3.408 | 13.438 |
| Novi Marof | 0 | 3.175 | 59.332 | 39.561 | 102.068 | 0 | 1 | 105 | 391 | 497 | 0 | 1.464 | 20.898 | 8.578 | 30.940 |
| Petrijanec | 3.446 | 3.720 | 20.419 | 12.231 | 39.816 | 0 | 7 | 51 | 208 | 266 | 2.366 | 1.742 | 7.179 | 2.650 | 13.937 |
| Sračinec | 2.089 | 3.485 | 21.146 | 12.541 | 39.261 | 0 | 0 | 17 | 114 | 131 | 1.518 | 1.797 | 7.727 | 2.576 | 13.618 |
| Sveti Iljia | 1.813 | 3.019 | 24.276 | 15.781 | 44.889 | 0 | 0 | 15 | 203 | 218 | 1.235 | 1.396 | 8.635 | 3.273 | 14.539 |
| Trnovec Bartolovečki | 1.871 | 3.608 | 28.517 | 21.933 | 55.929 | 1 | 1 | 89 | 285 | 376 | 944 | 1.927 | 8.548 | 3.042 | 14.461 |
| Varaždin | 49 | 23.369 | 273.795 | 219.795 | 517.008 | 0 | 9 | 544 | 2.066 | 2.619 | 24 | 12.339 | 109.220 | 58.742 | 180.325 |
| Varaždinske Toplice | 0 | 1.806 | 29.540 | 16.996 | 48.342 | 0 | 1 | 42 | 235 | 278 | 0 | 1.037 | 12.518 | 5.552 | 19.107 |
| Vidovec | 711 | 3.107 | 21.480 | 13.721 | 39.019 | 0 | 1 | 7 | 55 | 63 | 418 | 1.524 | 6.034 | 2.531 | 10.507 |
| Vinica | 1.069 | 1.847 | 15.931 | 10.497 | 29.344 | 0 | 2 | 108 | 341 | 451 | 428 | 884 | 4.712 | 1.925 | 7.949 |

Rad, broj posjeta, broj pregleda, broj upućenih po dobnim skupinama po općinama

| Lokacija | Broj posjeta po dobnim skupinama | | | Broj pregleda po dobnim skupinama | | | Upućivanje na | | | | | | | | | | | |
|-----------------------------|----------------------------------|---------------|----------------|-----------------------------------|------------------|---------------|---------------|----------------|----------------|----------------|----------------|--------------|------------|--------------|---------------|----------------|---------------|----------------|
| | 0-6 | 7-19 | 20-64 | >=65 | Ukupno | 0-6 | 7-19 | 20-64 | >=65 | Ukupno | Razvrst. djece | Poseb. škol. | I.K. | 0-6 | 7-19 | 20-64 | >=65 | Ukupno |
| Varaždinska županija | 18.021 | 84.622 | 887.376 | 633.947 | 1.623.966 | 11.468 | 41.683 | 308.037 | 151.578 | 512.766 | 0 | 0 | 598 | 3.185 | 21.090 | 155.622 | 88.328 | 268.225 |
| Bednja | 244 | 1.710 | 27.056 | 14.427 | 43.437 | 200 | 889 | 5.530 | 2.966 | 9.585 | 0 | 0 | 14 | 47 | 347 | 3.320 | 1.528 | 5.242 |
| Beretinec | 1.013 | 1.516 | 11.113 | 6.447 | 20.089 | 684 | 754 | 4.409 | 1.788 | 7.635 | 0 | 0 | 7 | 202 | 367 | 2.544 | 1.215 | 4.328 |
| Breznica | 1.123 | 2.183 | 20.404 | 10.659 | 34.369 | 524 | 839 | 5.381 | 1.741 | 9.485 | 0 | 0 | 13 | 115 | 305 | 1.651 | 627 | 2.698 |
| Cestica | 2.439 | 2.358 | 20.663 | 14.349 | 39.809 | 1.660 | 1.509 | 7.988 | 3.764 | 14.921 | 0 | 0 | 13 | 232 | 419 | 1.862 | 1.007 | 3.520 |
| Donja Voća | 0 | 476 | 7.224 | 6.164 | 13.864 | 0 | 277 | 2.507 | 1.206 | 3.990 | 0 | 0 | 8 | 0 | 50 | 465 | 283 | 798 |
| Martijanec | 0 | 984 | 12.923 | 10.095 | 24.002 | 0 | 375 | 4.345 | 2.267 | 6.987 | 0 | 0 | 39 | 0 | 689 | 7.572 | 4.477 | 12.738 |
| Gornji Knežinec | 36 | 1.540 | 20.024 | 17.302 | 38.902 | 25 | 762 | 6.922 | 3.665 | 11.374 | 0 | 0 | 11 | 15 | 491 | 4.426 | 3.303 | 8.235 |
| Breznički Hum | 36 | 784 | 9.257 | 6.192 | 16.269 | 23 | 367 | 3.045 | 1.183 | 4.618 | 0 | 0 | 8 | 8 | 111 | 852 | 401 | 1.372 |
| Ivanec | 135 | 9.425 | 85.167 | 55.036 | 149.764 | 89 | 4.290 | 26.172 | 14.294 | 44.845 | 0 | 0 | 58 | 15 | 2.133 | 13.053 | 6.691 | 21.892 |
| Jalžabet | 0 | 920 | 10.526 | 6.737 | 18.183 | 0 | 595 | 3.227 | 1.419 | 5.241 | 0 | 0 | 4 | 0 | 193 | 923 | 518 | 1.634 |
| Klenovnik | 554 | 1.052 | 9.054 | 5.153 | 15.813 | 405 | 633 | 3.568 | 981 | 5.587 | 0 | 0 | 6 | 167 | 430 | 2.511 | 950 | 4.058 |
| Lepoglava | 1.392 | 3.594 | 40.138 | 27.084 | 72.208 | 924 | 2.106 | 15.325 | 8.057 | 26.412 | 0 | 0 | 28 | 207 | 735 | 6.379 | 3.296 | 10.617 |
| Ludbreg | 0 | 7.017 | 76.867 | 57.668 | 141.552 | 0 | 2.206 | 15.665 | 8.190 | 26.061 | 0 | 0 | 43 | 0 | 1.865 | 13.152 | 6.097 | 21.114 |
| Ljubešćica | 0 | 502 | 7.742 | 4.897 | 13.141 | 0 | 302 | 3.458 | 1.404 | 5.164 | 0 | 0 | 1 | 0 | 165 | 2.365 | 1.022 | 3.552 |
| Mali Bukovec | 0 | 913 | 9.652 | 7.378 | 17.943 | 0 | 563 | 4.092 | 2.325 | 6.980 | 0 | 0 | 4 | 0 | 273 | 2.039 | 929 | 3.241 |
| Maruševec | 0 | 2.489 | 24.152 | 17.405 | 44.046 | 0 | 1.084 | 8.981 | 3.579 | 13.644 | 0 | 0 | 25 | 0 | 602 | 4.042 | 2.181 | 6.825 |
| Novi Marof | 0 | 3.175 | 59.437 | 39.952 | 102.565 | 0 | 1.465 | 2.1003 | 8.969 | 31.437 | 0 | 0 | 40 | 0 | 559 | 6.735 | 3.867 | 11.161 |
| Petrijanec | 3.446 | 3.727 | 20.470 | 12.439 | 40.082 | 2.366 | 1.749 | 7.230 | 2.868 | 14.203 | 0 | 0 | 15 | 682 | 988 | 4.471 | 1.824 | 7.965 |
| Sračinec | 2.089 | 3.485 | 21.163 | 12.655 | 39.392 | 1.518 | 1.797 | 7.744 | 2.690 | 13.749 | 0 | 0 | 10 | 586 | 1.150 | 6.472 | 3.048 | 11.256 |
| Sveti Iljia | 1.813 | 3.019 | 24.291 | 15.984 | 45.107 | 1.235 | 1.396 | 8.650 | 3.470 | 14.751 | 0 | 0 | 16 | 299 | 671 | 3.190 | 1.611 | 5.771 |
| Trnovec Bartolovečki | 1.872 | 3.609 | 28.606 | 22.218 | 56.305 | 945 | 1.928 | 8.636 | 3.318 | 14.827 | 0 | 0 | 23 | 277 | 712 | 2.763 | 1.494 | 5.246 |
| Varaždin | 49 | 23.378 | 274.339 | 221.861 | 519.627 | 24 | 12.348 | 109.744 | 60.876 | 182.992 | 0 | 0 | 174 | 12 | 6.132 | 53.097 | 96.382 | 95.623 |
| Varaždinske Toplice | 0 | 1.807 | 29.562 | 17.231 | 48.620 | 0 | 1.038 | 12.560 | 5.787 | 19.385 | 0 | 0 | 20 | 0 | 540 | 5.794 | 2.479 | 8.813 |
| Vidovec | 711 | 3.108 | 21.487 | 13.776 | 39.082 | 418 | 1.525 | 6.041 | 2.586 | 10.570 | 0 | 0 | 6 | 172 | 848 | 4.709 | 2.455 | 8.184 |
| Vinica | 1.069 | 1.849 | 16.039 | 10.838 | 29.795 | 428 | 886 | 4.814 | 2.195 | 8.323 | 0 | 0 | 12 | 149 | 315 | 1.235 | 643 | 2.342 |

Izvjешće o preventivnoj zdravstvenoj zaštiti odraslih za 2019. godinu
Preventivne aktivnosti i zdravstveni odgoj u zaštiti odraslih po dobnim skupinama te općinama

| Lokacija | RR | | TT | | Papa test i kontrola | | Pregled dojki i kontrola | | Digitorektni pregled | | Kont. | | Broj sati predavanja | | |
|-----------------------------|--------------|--------------|---------------|--------------|----------------------|-----------|--------------------------|------------|----------------------|------------|------------|----------|----------------------|----------|-----------|
| | 20-40 | 65 i više | 20-40 | 65 i više | 20-40 | 65 i više | 20-40 | 65 i više | 20-40 | 65 i više | Ukupno | 20-40 | 65 i više | Ukupno | |
| Varaždinska županija | 6.711 | 4.668 | 11.379 | 1.817 | 6.901 | 0 | 0 | 331 | 56 | 387 | 666 | 0 | 12 | 6 | 18 |
| Bednja | 0 | 0 | 0 | 0 | 0 | 0 | 0 | 0 | 0 | 0 | 0 | 0 | 0 | 0 | 0 |
| Beretinec | 560 | 90 | 650 | 90 | 650 | 0 | 0 | 220 | 15 | 235 | 123 | 0 | 0 | 0 | 0 |
| Brezznica | 937 | 437 | 1.374 | 159 | 796 | 0 | 0 | 0 | 0 | 8 | 0 | 0 | 0 | 0 | 0 |
| Cestica | 770 | 434 | 1.204 | 392 | 1.149 | 0 | 0 | 0 | 0 | 95 | 154 | 0 | 0 | 0 | 0 |
| Gornji Knežinec | 0 | 0 | 0 | 0 | 0 | 0 | 0 | 0 | 0 | 0 | 0 | 0 | 0 | 0 | 0 |
| Breznički Hum | 434 | 388 | 822 | 32 | 92 | 0 | 0 | 0 | 0 | 3 | 4 | 0 | 0 | 0 | 0 |
| Ivanec | 697 | 470 | 1.167 | 381 | 1.034 | 0 | 0 | 0 | 0 | 35 | 45 | 0 | 0 | 0 | 0 |
| Klenovnik | 0 | 0 | 0 | 0 | 0 | 0 | 0 | 0 | 0 | 0 | 0 | 0 | 0 | 0 | 0 |
| Lepoglava | 0 | 0 | 0 | 0 | 0 | 0 | 0 | 0 | 0 | 0 | 0 | 0 | 0 | 0 | 0 |
| Ludbreg | 0 | 0 | 0 | 0 | 0 | 0 | 0 | 0 | 0 | 0 | 0 | 0 | 0 | 0 | 0 |
| Maruševec | 0 | 0 | 0 | 304 | 7 | 311 | 0 | 0 | 0 | 21 | 35 | 0 | 0 | 0 | 0 |
| Novi Marof | 2.180 | 1.781 | 3.911 | 402 | 1.181 | 0 | 0 | 41 | 17 | 58 | 73 | 0 | 0 | 0 | 0 |
| Petrijanec | 0 | 0 | 0 | 0 | 0 | 0 | 0 | 0 | 0 | 0 | 0 | 0 | 0 | 0 | 0 |
| Sračinec | 0 | 0 | 0 | 0 | 0 | 0 | 0 | 0 | 0 | 0 | 0 | 0 | 0 | 0 | 0 |
| Sveti Ilija | 0 | 0 | 0 | 0 | 0 | 0 | 0 | 0 | 0 | 0 | 0 | 0 | 0 | 0 | 0 |
| Trnovec Bartolovečki | 0 | 0 | 0 | 182 | 39 | 221 | 0 | 0 | 0 | 54 | 110 | 0 | 0 | 0 | 0 |
| Varaždin | 305 | 517 | 822 | 85 | 613 | 0 | 0 | 70 | 24 | 94 | 61 | 0 | 0 | 0 | 0 |
| Varaždinske Toplice | 0 | 0 | 0 | 0 | 0 | 0 | 0 | 0 | 0 | 0 | 0 | 0 | 0 | 0 | 0 |
| Vidovec | 0 | 0 | 0 | 0 | 0 | 0 | 0 | 0 | 0 | 0 | 0 | 0 | 0 | 0 | 0 |
| Vinica | 878 | 551 | 1.429 | 230 | 854 | 0 | 0 | 0 | 0 | 26 | 53 | 0 | 12 | 6 | 18 |

| Lokacija | Savjetovanje - broj osoba | | Broj grupa - klubova | |
|-----------------------------|---------------------------|--------------|----------------------|-----------|
| | 20-40 | 65 i više | 20-40 | 65 i više |
| Varaždinska županija | 6.828 | 3.428 | 10.256 | 4 |
| Bednja | 0 | 0 | 0 | 0 |
| Beretinec | 0 | 0 | 0 | 0 |
| Brezznica | 808 | 359 | 1.167 | 0 |
| Cestica | 653 | 442 | 1.095 | 0 |
| Gornji Knežinec | 0 | 0 | 0 | 0 |
| Breznički Hum | 412 | 198 | 610 | 0 |
| Ivanec | 1.517 | 503 | 2.020 | 0 |
| Klenovnik | 0 | 0 | 0 | 0 |
| Lepoglava | 0 | 0 | 0 | 0 |
| Ludbreg | 0 | 0 | 0 | 0 |
| Maruševec | 529 | 312 | 841 | 0 |
| Novi Marof | 760 | 443 | 1.203 | 0 |
| Petrijanec | 0 | 0 | 0 | 0 |
| Sračinec | 0 | 0 | 0 | 0 |
| Sveti Ilija | 0 | 0 | 0 | 0 |
| Trnovec Bartolovečki | 1.187 | 644 | 1.831 | 0 |
| Varaždin | 0 | 0 | 0 | 0 |
| Varaždinske Toplice | 0 | 0 | 0 | 0 |
| Vidovec | 0 | 0 | 0 | 0 |
| Vinica | 962 | 527 | 1.489 | 4 |

**Bolesti i stanja utvrđena u djelatnosti opće medicine u 2019. godini
VARAŽDINSKA ŽUPANIJA**

| Br. | Naziv bolesti ili stanja | Šifra | 0-6g. | 7-19g. | 20-64g. | 65g. i v | Ukupno |
|-----------|---|-----------|------------|-------------|-------------|-------------|--------------|
| 1. | Zarazne bolesti probavnog sustava | A00-A09 | 268 | 1069 | 3835 | 438 | 5610 |
| 2. | Tuberkuloza dišnih putova | A15-A16 | 0 | 0 | 34 | 21 | 55 |
| 3. | Tuberkuloza drugih organa | A17-A19 | 0 | 0 | 1 | 1 | 2 |
| 5. | Šarlah (scarlatina) | A38 | 3 | 4 | 1 | 0 | 8 |
| 6. | Druge bakterijske bolesti (osim A37 i A38) | A20-A49 | 12 | 10 | 213 | 223 | 458 |
| 7. | Sifilis | A50-A53 | 0 | 0 | 2 | 1 | 3 |
| 8. | Gonokokna infekcija | A54 | 0 | 0 | 4 | 0 | 4 |
| 9. | Varicela, morbilli i rubeola | B01, B05, | 206 | 289 | 64 | 1 | 560 |
| 10. | Bolest uzrokovana HIV-om | B20-B24 | 0 | 3 | 2 | 0 | 5 |
| 11. | Kandidijaza | B37 | 44 | 21 | 192 | 84 | 341 |
| 12. | Helmintijaze | B65-B83 | 60 | 120 | 134 | 21 | 335 |
| 13. | Ostale zarazne i parazitarne bolesti | | 204 | 907 | 2612 | 822 | 4545 |
| 1. | Međubroj za A00-B99 | | 797 | 2423 | 7094 | 1612 | 11926 |
| 14. | Zloćudna novotvorina želuca | C16 | 0 | 0 | 28 | 49 | 77 |
| 15. | Zloćudna novotvorina završnog debelog crijeva (rektuma) | C20 | 0 | 0 | 65 | 89 | 154 |
| 16. | Zloćudna novotvorina dušnika (traheje), dušnice (bronha) i pluća | C33-C34 | 0 | 0 | 68 | 66 | 134 |
| 17. | Zloćudni melanom kože | C43 | 0 | 0 | 78 | 57 | 135 |
| 18. | Zloćudna novotvorina dojke | C50 | 0 | 2 | 255 | 358 | 615 |
| 19. | Zloćudna novotvorina vrata maternice | C53 | 0 | 0 | 7 | 1 | 8 |
| 20. | Zloćudne novotvorine limfnoga, hematopoetičnog i srodnog tkiva | C81-C97 | 0 | 2 | 129 | 118 | 249 |
| 21. | Ostale zloćudne novotvorine | | 1 | 6 | 799 | 1247 | 2053 |
| 22. | Novotvorine in situ i dobroćudne novotvorine nepoznate prirode | D00-D48 | 15 | 371 | 3209 | 1310 | 4905 |
| 2. | Međubroj za C00-D48 | | 16 | 381 | 4638 | 3295 | 8330 |
| 23. | Anemije zbog manjka željeza | D50 | 18 | 85 | 1094 | 477 | 1674 |
| 24. | Druge bolesti krvi i krvotvornog sustava | D51-D77 | 5 | 21 | 376 | 529 | 931 |
| 25. | Neki poremećaji imunološkog sustava | D80-D89 | 1 | 1 | 25 | 10 | 37 |
| 3. | Međubroj za D50-D89 | | 24 | 107 | 1495 | 1016 | 2642 |
| 26. | Poremećaji štitnjače | E00-E07 | 1 | 126 | 3099 | 1511 | 4737 |
| 27. | Dijabetes melitus | E10-E14 | 0 | 33 | 3172 | 3577 | 6782 |
| 28. | Pretilost | E65-E66 | 3 | 98 | 777 | 324 | 1202 |
| 29. | Ostale endokrine bolesti, bolesti prehrane i bolesti metabolizma | | 15 | 79 | 2184 | 1554 | 3832 |
| 4. | Međubroj za E00-E90 | | 19 | 336 | 9232 | 6966 | 16553 |
| 30. | Demencija | F00-F03 | 0 | 0 | 22 | 291 | 313 |
| 31. | Duševni poremećaji i poremećaji ponašanja uzrokovani uzimanjem alkohola | F10 | 0 | 3 | 418 | 106 | 527 |
| 32. | Duševni poremećaji i poremećaji ponašanja uzrokovani psihoaktivnim | F11-F19 | 0 | 2 | 138 | 10 | 150 |
| 33. | Shizofrenija, shizotipni i sumanutni poremećaji | F20-F29 | 0 | 7 | 574 | 103 | 684 |
| 34. | Neuroze i afektivni poremećaji povezani sa stresom i somatoformni | F40-F48 | 0 | 106 | 4099 | 1622 | 5827 |

| Br. | Naziv bolesti ili stanja | Šifra | 0-6g. | 7-19g. | 20-64g. | 65g. i v | Ukupno |
|-----------|---|--------------|------------|-------------|--------------|--------------|--------------|
| 35. | Duševna zaostalost | F70-F79 | 0 | 8 | 53 | 4 | 65 |
| 36. | Ostali duševni poremećaji i poremećaji ponašanja | | 24 | 188 | 1288 | 887 | 2387 |
| 5. | Međubroj za F00-F99 | | 24 | 314 | 6592 | 3023 | 9953 |
| 37. | Ekstrapiramidalni i poremećaji kretanja | G20-G26 | 0 | 0 | 76 | 190 | 266 |
| 38. | Epilepsija | G40-G41 | 1 | 49 | 418 | 135 | 603 |
| 39. | Migrena i ostali sindromi glavobolje | G43-G44 | 2 | 135 | 1034 | 133 | 1304 |
| 40. | Cerebralna paraliza i ostali paralitični sindromi | G80-G83 | 0 | 17 | 172 | 125 | 314 |
| 41. | Ostale bolesti i poremećaji živčanog sustava | | 1 | 35 | 1570 | 769 | 2375 |
| 6. | Međubroj za G00-G99 | | 4 | 236 | 3270 | 1352 | 4862 |
| 42. | Konjunktivitis | H10 | 194 | 399 | 2058 | 941 | 3592 |
| 43. | Katarakta i druge bolesti leće | H25-H28 | 1 | 1 | 248 | 900 | 1150 |
| 44. | Glaukom | H40-H42 | 0 | 0 | 286 | 581 | 867 |
| 45. | Strabizam | H49-H50 | 11 | 26 | 25 | 9 | 71 |
| 46. | Poremećaji refrakcije i akomodacije | H52 | 16 | 267 | 766 | 365 | 1414 |
| 47. | Ostale bolesti oka i adneksa | | 24 | 188 | 1700 | 1184 | 3096 |
| 7. | Međubroj za H00-H59 | | 246 | 881 | 5083 | 3980 | 10190 |
| 48. | Upala srednjeg uha i druge bolesti srednjeg uha i mastoida | H65-H75 | 273 | 791 | 1835 | 561 | 3460 |
| 49. | Oštećenje sluha | H90-H91 | 6 | 30 | 233 | 323 | 592 |
| 50. | Ostale bolesti uha i mastoidnog nastavka | | 58 | 544 | 2374 | 1293 | 4269 |
| 8. | Međubroj za H60-H95 | | 337 | 1365 | 4442 | 2177 | 8321 |
| 51. | Akutna reumatska groznica | I00-I02 | 0 | 0 | 3 | 0 | 3 |
| 52. | Kronične reumatske srčane bolesti | I05-I09 | 0 | 1 | 12 | 14 | 27 |
| 53. | Hipertenzivne bolesti | I10-I15 | 0 | 47 | 10927 | 10210 | 21184 |
| 54. | Akutni infarkt miokarda | I21-I23 | 0 | 0 | 158 | 237 | 395 |
| 55. | Druge ishemične bolesti srca | I20, I24-I25 | 0 | 0 | 619 | 1049 | 1668 |
| 56. | Druge srčane bolesti | I26-I52 | 0 | 73 | 1501 | 3131 | 4705 |
| 57. | Cerebrovaskularni inzult | I60-I64 | 0 | 0 | 149 | 292 | 441 |
| 58. | Druge cerebrovaskularne bolesti | I65-I68 | 0 | 0 | 50 | 142 | 192 |
| 59. | Posljedice cerebrovaskularne bolesti | I69 | 0 | 0 | 54 | 93 | 147 |
| 60. | Ateroskleroza | I70 | 0 | 0 | 142 | 395 | 537 |
| 61. | Bolesti vena (embolija, tromboza, varices) | I80-I87 | 0 | 31 | 2011 | 1451 | 3493 |
| 62. | Ostale bolesti cirkulacijskog sustava | | 2 | 26 | 344 | 289 | 661 |
| 9. | Međubroj za I00-I99 | | 2 | 178 | 15970 | 17303 | 33453 |
| 63. | Akutne infekcije gornjeg dišnog sustava | J00-J06 | 2200 | 8571 | 19021 | 3090 | 32882 |
| 64. | Gripa (influenca) | J10-J11 | 139 | 529 | 2269 | 119 | 3056 |
| 65. | Pneumonija | J12-J18 | 47 | 79 | 524 | 375 | 1025 |
| 66. | Akutni bronhitis i akutni bronhialitis | J20-J21 | 340 | 635 | 2543 | 1026 | 4544 |
| 67. | Bronhitis, emfizem, astma i druge kronične opstruktivne bolesti pluća | J40-J44, J47 | 21 | 115 | 1022 | 1165 | 2323 |
| 68. | Plućne bolesti uzrokovane vanjskim agensima, pneumokonioze | J60-J70 | 36 | 18 | 54 | 26 | 134 |

| Br. | Naziv bolesti ili stanja | Šifra | 0-6g. | 7-19g. | 20-64g. | 65g. i v | Ukupno |
|------------|--|--------------|-------------|--------------|--------------|--------------|--------------|
| 69. | Ostale bolesti dišnog sustava | | 98 | 948 | 4108 | 1259 | 6413 |
| 10. | Međubroj za J00-J99 | | 2881 | 10895 | 29541 | 7060 | 50377 |
| 70. | Bolesti usne šupljine, žlijezda slinovnica i čeljusti | K00-K14 | 28 | 111 | 790 | 222 | 1151 |
| 71. | Ulkus želuca i duodenuma (gastroduodenalni) | K25-K27 | 0 | 1 | 96 | 67 | 164 |
| 72. | Akutna upala crvuljka (apendicitis) | K35 | 1 | 37 | 80 | 12 | 130 |
| 73. | Preponska kila (ingvinalna hernija) | K40 | 3 | 9 | 323 | 151 | 486 |
| 74. | Ostale hernije trbušne šupljine | K41-K46 | 0 | 5 | 246 | 149 | 400 |
| 75. | Bolesti jetre | K70-K77 | 0 | 4 | 666 | 212 | 882 |
| 76. | Žučni kamenci i upala žučnjaka | K80-K81 | 0 | 8 | 430 | 265 | 703 |
| 77. | Ostale bolesti probavnog sustava | | 24 | 291 | 4906 | 2578 | 7799 |
| 11. | Međubroj za K00-K93 | | 56 | 466 | 7537 | 3656 | 11715 |
| 78. | Infekcije kože i potkožnoga tkiva | L00-L08 | 84 | 477 | 2374 | 1033 | 3968 |
| 79. | Dermatitis, egzemi i urtikarije | L20-L30, L50 | 311 | 1147 | 4671 | 1789 | 7918 |
| 80. | Ostale bolesti kože i potkožnoga tkiva | | 16 | 729 | 2065 | 1343 | 4153 |
| 12. | Međubroj za L00-L99 | | 411 | 2353 | 9110 | 4165 | 16039 |
| 81. | Reumatoidni artritis i druge upalne poliartropatije | M05-M14 | 1 | 37 | 1270 | 771 | 2079 |
| 82. | Artroze | M15-M19 | 0 | 6 | 2035 | 2431 | 4472 |
| 83. | Kifoza, skolioza i lordoza | M40-M41 | 1 | 145 | 84 | 16 | 246 |
| 84. | Spondilopatije | M45-M49 | 0 | 3 | 198 | 96 | 297 |
| 85. | Bolesti intervertebralnih diskova i ostale dorzopatije | M50-M54 | 0 | 277 | 13537 | 4849 | 18663 |
| 86. | Osteoporozna i osteomalacija | M80-M83 | 0 | 2 | 460 | 827 | 1289 |
| 87. | Ostale bolesti mišićno-koštanog sustava | | 20 | 678 | 7758 | 2423 | 10879 |
| 13. | Međubroj za M00-M99 | | 22 | 1148 | 25342 | 11413 | 37925 |
| 88. | Glomerulske bolesti bubrega | N00-N08 | 0 | 2 | 61 | 52 | 115 |
| 89. | Tubulointersticijske bolesti bubrega | N10-N16 | 107 | 34 | 240 | 149 | 530 |
| 90. | Bubrežna insuficijencija | N17-N19 | 0 | 2 | 147 | 286 | 435 |
| 91. | Urolitijaza (mokraćni kamenci) | N20-N23 | 0 | 22 | 793 | 296 | 1111 |
| 92. | Upala mokraćnog mjehura (cistitis) | N30 | 64 | 303 | 3416 | 1636 | 5419 |
| 93. | Druge bolesti urinarnog sustava (osim N30) | N25-N39 | 23 | 114 | 1591 | 984 | 2712 |
| 94. | Hiperplazija prostate | N40 | 0 | 0 | 718 | 1210 | 1928 |
| 95. | Druge bolesti muških spolnih organa | N41-N51 | 53 | 114 | 720 | 270 | 1157 |
| 96. | Poremećaji u menopauzi | N95 | 0 | 0 | 43 | 8 | 51 |
| 97. | Ostale bolesti ženskih spolnih organa | | 3 | 112 | 1251 | 279 | 1645 |
| 14. | Međubroj za N00-N99 | | 250 | 703 | 8980 | 5170 | 15103 |
| 98. | Pobačaj | 000-008 | 0 | 0 | 4 | 0 | 4 |
| 99. | Porodaj | 080-084 | 0 | 1 | 2 | 0 | 3 |
| 100. | Ostala stanja u trudnoći, porođaju i babinjama | | 0 | 8 | 68 | 0 | 76 |
| 15. | Međubroj za 000-099 | | 0 | 9 | 74 | 0 | 83 |
| 101. | Određena stanja nastala u perinatalnom razdoblju | P00-P96 | 13 | 1 | 5 | 1 | 20 |

| Br. | Naziv bolesti ili stanja | Šifra | 0-6g. | 7-19g. | 20-64g. | 65g. i v | Ukupno |
|------------|---|----------------|-------------|--------------|---------------|--------------|---------------|
| 16. | Međubroj za P00-P96 | | 13 | 1 | 5 | 1 | 20 |
| 102. | Prirodne malformacije cirkulacijskog sustava | Q20-Q28 | 4 | 26 | 33 | 3 | 66 |
| 103. | Nespušteni testis | Q53 | 6 | 15 | 2 | 0 | 23 |
| 104. | Ostale prirodne malformacije | | 30 | 124 | 76 | 17 | 247 |
| 17. | Međubroj za Q00-Q99 | | 40 | 165 | 111 | 20 | 336 |
| 105. | Senilnost | R54 | 0 | 0 | 11 | 48 | 59 |
| 106. | Ostali simptomi, znakovi, klinički i lab. nalazi nesvrstani drugamo | | 1019 | 4155 | 13428 | 5474 | 24076 |
| 18. | Međubroj za R00-R99 | | 1019 | 4155 | 13439 | 5522 | 24135 |
| 107. | Prijelomi | S x 2 | 14 | 240 | 1190 | 566 | 2010 |
| 108. | Dislokacije, uganuća i nategnuća | S x 3 | 3 | 349 | 1311 | 181 | 1844 |
| 109. | Opekline i korozije | T20-T32 | 15 | 53 | 465 | 143 | 676 |
| 110. | Otrovanja lijekovima i biološkim tvarima | T36-T50 | 2 | 0 | 6 | 2 | 10 |
| 111. | Ostale ozljede, otrovanja i djelovanja vanjskih uzroka | | 128 | 1390 | 7277 | 2497 | 11292 |
| 19. | Međubroj za S00-T98 | | 162 | 2032 | 10249 | 3389 | 15832 |
| 112. | Osobe koje se koriste zdrav. službom zbog pregleda i istraživanja | Z00-Z13 | 174 | 823 | 3326 | 1055 | 5378 |
| 113. | Infekcija HIV-om bez simptoma | Z21 | 29 | 5 | 30 | 1 | 65 |
| 114. | Druge osobe s opasnošću po zdravlje zbog zaraznih bolesti | Z20, Z22-Z29 | 55 | 61 | 1052 | 1805 | 2973 |
| 115. | Postupci u vezi sa sprečavanjem neželjene trudnoće | Z30 | 0 | 0 | 4 | 0 | 4 |
| 116. | Osobe koje se koriste zdrav. službom zbog specifičnih postupaka i | Z40-Z54 | 2 | 23 | 647 | 109 | 781 |
| 117. | Osobe koje se koriste zdrav. službom zbog psihosoc. i socioek. | Z55-Z65 | 0 | 2 | 60 | 30 | 92 |
| 118. | Osobe koje se koriste zdrav. službom zbog obiteljskih razloga | Z70-Z99 | 1 | 22 | 807 | 894 | 1724 |
| 119. | Ostali čimbenici koji utječu na stanje zdravlja i kontakt sa zdrav. | | 6 | 7 | 626 | 282 | 921 |
| 21. | Međubroj za Z00-Z99 | | 267 | 943 | 6552 | 4176 | 11938 |
| | Ukupno bolesti i stanja | A00-Z99 | 6590 | 29091 | 168756 | 85296 | 289733 |
| Broj | Vanjski uzroci | Šifra | 0-6 g. | 7-19 g. | 20-64 g. | 65 g. i v | Ukupno |
| 120. | Nesreće pri prijevozu | V01-V99 | 7 | 110 | 462 | 93 | 672 |
| 121. | Ostali vanjski uzroci slučajnih ozljeda | W00-X59 | 144 | 1860 | 9390 | 3182 | 14576 |
| 122. | Namjerno nanesene ozljede | X85-Y09 | 0 | 4 | 29 | 4 | 37 |
| 124. | Ostali vanjski uzroci ozljeda i otrovanja | | 11 | 58 | 368 | 110 | 547 |
| 20. | Međubroj za V01-Y98 | V01-Y98 | 162 | 2032 | 10249 | 3389 | 15832 |

DJELATNOST ZDRAVSTVENE ZAŠTITE DOJENČADI I PREDŠKOLSKE DJECE

Zdravstvenu zaštitu djece unutar ove djelatnosti, u 2019. godini provodilo je 10 timova sa 20 zaposlenih (10 specijalista pedijatar, 2 VŠS i 8 djelatnika SSS). Zdravstvena zaštita se osigurava u okviru ove djelatnosti za 12.086 osiguranika, od kojih su 8.237 djeca predškolske dobi, dok su ostali osiguranici djeca školske dobi.

Prema broju doktora i osiguranika u djelatnosti, u prosjeku jedan tim skrbi za 1.208 osiguranika.

U djelatnosti je zabilježeno 86.194 posjeta u ordinacijama (prosječno 8.619 po timu). Od ukupnih posjeta u ordinacijama 57,35 % se odnosi na preglede (49.428 pregleda), te je prosječno 4.942 pregleda po doktoru. Uz preglede zabilježeno je 19.448 upućivanja na specijalističke preglede (13,16 % manje nego 2018. godine, odnosno za gotovo svaki 3. pregled bilo je potrebno dodatno specijalističko mišljenje).

U 2019. godini zabilježeno je u toj djelatnosti 12.154 posjeta radi preventivne skrbi. Od toga, zabilježeno je 5.094 preventivnih posjeta dojenčadi, te 7.060 preventivnih posjeta male djece.

U djelatnosti zdravstvene zaštite dojenčadi i predškolske djece, sistematskim pregledima utvrđeno je ukupno 8.313 dijagnoza. Kod sistematski pregledane dojenčadi utvrđena je pothranjenost u 1,07 % slučajeva, a preuhranjenost u 3,96 % slučajeva. Za 52,22 % dojenčadi u dobi od 0-2 mjeseca zabilježeno je da su hranjena isključivo majčinim mlijekom, 14,77 % je dojeno uz nadomjestke za majčino mlijeko, 11,97 % je na umjetnoj prehrani. Poslije prva tri mjeseca života udio dojenčadi hranjene isključivo majčinim mlijekom pada na 43,93 % u skupini dojenčadi do 6. mjeseca života i na 21,40 % u dobi 6-11 mjeseci, te uz dohranu raste uporaba nadomjestaka za majčino mlijeko. U 74,14 % sistematski pregledane dojenčadi zabilježeno je provođenje profilakse rahitisa, u 2,61 % profilaksa anemije. Među utvrđenim poremećajima razvoja pri sistematskim pregledima dojenčadi najčešće je registriran usporen psihomotorni razvoj u 2,80 % pregledanih.

Prema izvješću o pobolu registrirano je 33.094 bolesti i stanja u dobi do 7 godina ili za 4,01 % manje u odnosu na 2018. godinu. Najzastupljenije su bolesti dišnog sustava (12.933 ili 39,07 % ukupnog morbiditeta); slijede zarazne i parazitarne (3.264 ili 9,86 %), simptomi, znakovi, ostali klinički i laboratorijski nalazi 2.923 ili 8,83 %, te bolesti uha i mastoidnog nastavka (2.229 ili 6,74 %).

Redoslijed ostalih bolesti može se pratiti u prikazu "Bolesti i stanja u djelatnosti zdravstvene zaštite dojenčadi i predškolske djece".

Izvišće djelatnosti zdravstvene zaštite dojenčadi i predškolske djece za 2019. godinu

| Lokacija | Broj timova | | Zdravstveni djelatnici | | | | | | | | | | Broj osiguranika u skrbi po dobnim skupinama | | | | | Od toga koristilo zdravstvenu zaštitu | | | | | | | | | | | | | |
|----------------------|------------------------|-------|------------------------|----|---------|----|-----|--------|-----|-----|-----|-----|--|-------|------|--------|-------|---------------------------------------|-------|------|--------|-------|-------|-------|--------|--------|-------|-------|---|---|-------|
| | Dr.med. - specijalisti | | Dr.med. | | | | | | | | VŠS | | SSS | | NSS | | 0-6 | | 7-19 | | 20-64 | | >=65 | | Ukupno | | | | | | |
| | Puno | Djel. | Dr.med. | OM | Dr.med. | ŠK | MIR | Ostali | VŠS | SSS | NSS | 0-6 | 7-19 | 20-64 | >=65 | Ukupno | 0-6 | 7-19 | 20-64 | >=65 | Ukupno | 0-6 | 7-19 | 20-64 | >=65 | Ukupno | | | | | |
| Varaždinska županija | 10 | 0 | 0 | 0 | 0 | 10 | 0 | 0 | 0 | 2 | 8 | 0 | 8.237 | 3.849 | 0 | 12.086 | 6.809 | 2.652 | 0 | 0 | 12.086 | 6.809 | 2.652 | 0 | 0 | 12.086 | 6.809 | 2.652 | 0 | 0 | 9.461 |
| Ivanec | 1 | 0 | 0 | 0 | 0 | 1 | 0 | 0 | 1 | 0 | 0 | 0 | 1.018 | 125 | 0 | 1.143 | 868 | 87 | 0 | 0 | 1.143 | 868 | 87 | 0 | 0 | 1.143 | 868 | 87 | 0 | 0 | 955 |
| Lepoglava | 1 | 0 | 0 | 0 | 0 | 1 | 0 | 0 | 0 | 0 | 1 | 0 | 468 | 308 | 0 | 776 | 428 | 228 | 0 | 0 | 776 | 428 | 228 | 0 | 0 | 776 | 428 | 228 | 0 | 0 | 656 |
| Ludbreg | 1 | 0 | 0 | 0 | 0 | 1 | 0 | 0 | 0 | 0 | 1 | 0 | 907 | 268 | 0 | 1.175 | 793 | 111 | 0 | 0 | 1.175 | 793 | 111 | 0 | 0 | 1.175 | 793 | 111 | 0 | 0 | 904 |
| Novi Maraf | 2 | 0 | 0 | 0 | 0 | 2 | 0 | 0 | 0 | 0 | 2 | 0 | 943 | 1.176 | 0 | 2.119 | 787 | 870 | 0 | 0 | 2.119 | 787 | 870 | 0 | 0 | 2.119 | 787 | 870 | 0 | 0 | 1.657 |
| Varaždin | 4 | 0 | 0 | 0 | 0 | 4 | 0 | 0 | 0 | 1 | 3 | 0 | 4.239 | 1.551 | 0 | 5.790 | 3.310 | 993 | 0 | 0 | 5.790 | 3.310 | 993 | 0 | 0 | 5.790 | 3.310 | 993 | 0 | 0 | 4.303 |
| Varaždinske Toplice | 1 | 0 | 0 | 0 | 0 | 1 | 0 | 0 | 0 | 0 | 1 | 0 | 662 | 421 | 0 | 1.083 | 623 | 363 | 0 | 0 | 1.083 | 623 | 363 | 0 | 0 | 1.083 | 623 | 363 | 0 | 0 | 986 |

Broj posjeta i broj pregleda u ordinaciji i kući bolesnika po dobnim skupinama po općinama

| Lokacija | Broj posjeta u ordinaciji po dobnim skupinama | | | | | Broj posjeta u kući bolesnika po dobnim skupinama | | | | | Broj pregleda u ordinaciji po dobnim skupinama | | | | | Broj pregleda u kući bolesnika po dobnim skupinama | | | | |
|----------------------|---|--------|-------|------|--------|---|------|-------|------|--------|--|-------|-------|------|--------|--|------|-------|------|--------|
| | Ukupno | | | | | Ukupno | | | | | Ukupno | | | | | Ukupno | | | | |
| | 0-6 | 7-19 | 20-64 | >=65 | Ukupno | 0-6 | 7-19 | 20-64 | >=65 | Ukupno | 0-6 | 7-19 | 20-64 | >=65 | Ukupno | 0-6 | 7-19 | 20-64 | >=65 | Ukupno |
| Varaždinska županija | 70.407 | 15.780 | 0 | 0 | 86.187 | 7 | 0 | 0 | 0 | 7 | 42.428 | 6.993 | 0 | 0 | 49.421 | 7 | 0 | 0 | 0 | 7 |
| Ivanec | 11.197 | 664 | 0 | 0 | 11.861 | 1 | 0 | 0 | 0 | 1 | 6.286 | 254 | 0 | 0 | 6.540 | 1 | 0 | 0 | 0 | 1 |
| Lepoglava | 4.243 | 1.436 | 0 | 0 | 5.679 | 0 | 0 | 0 | 0 | 0 | 2.227 | 717 | 0 | 0 | 2.944 | 0 | 0 | 0 | 0 | 0 |
| Ludbreg | 5.042 | 422 | 0 | 0 | 5.464 | 1 | 0 | 0 | 0 | 1 | 2.141 | 158 | 0 | 0 | 2.299 | 1 | 0 | 0 | 0 | 1 |
| Novi Maraf | 5.026 | 4.798 | 0 | 0 | 9.824 | 0 | 0 | 0 | 0 | 0 | 4.168 | 2.217 | 0 | 0 | 6.385 | 0 | 0 | 0 | 0 | 0 |
| Varaždin | 37.401 | 5.904 | 0 | 0 | 43.305 | 0 | 0 | 0 | 0 | 0 | 24.860 | 2.743 | 0 | 0 | 27.603 | 0 | 0 | 0 | 0 | 0 |
| Varaždinske Toplice | 7.498 | 2.536 | 0 | 0 | 10.034 | 5 | 0 | 0 | 0 | 5 | 2.746 | 904 | 0 | 0 | 3.650 | 5 | 0 | 0 | 0 | 5 |

Rad, broj posjeta, broj pregleda, broj upućenih po dobnim skupinama po općinama

| Lokacija | Broj posjeta po dobnim skupinama | | | | | Broj pregleda po dobnim skupinama | | | | | Upućivanje na | | | | | | | | |
|----------------------|----------------------------------|--------|-------|------|--------|-----------------------------------|-------|-------|------|--------|-------------------------|--------------|------|-----|--------|-------|------|--------|--------|
| | Ukupno | | | | | Ukupno | | | | | Specijalistički pregled | | | | | | | | |
| | 0-6 | 7-19 | 20-64 | >=65 | Ukupno | 0-6 | 7-19 | 20-64 | >=65 | Ukupno | Razr. stavljanje djece | Poseb. škol. | I.K. | 0-6 | 7-19 | 20-64 | >=65 | Ukupno | |
| Varaždinska županija | 70.414 | 15.780 | 0 | 0 | 86.194 | 42.435 | 6.993 | 0 | 0 | 49.428 | 0 | 0 | 0 | 0 | 14.646 | 4.802 | 0 | 0 | 19.448 |
| Ivanec | 11.198 | 664 | 0 | 0 | 11.862 | 6.287 | 254 | 0 | 0 | 6.541 | 0 | 0 | 0 | 0 | 2.443 | 361 | 0 | 0 | 2.804 |
| Lepoglava | 4.243 | 1.436 | 0 | 0 | 5.679 | 2.227 | 717 | 0 | 0 | 2.944 | 0 | 0 | 0 | 0 | 473 | 254 | 0 | 0 | 727 |
| Ludbreg | 5.043 | 422 | 0 | 0 | 5.465 | 2.142 | 158 | 0 | 0 | 2.300 | 0 | 0 | 0 | 0 | 720 | 114 | 0 | 0 | 834 |
| Novi Maraf | 5.026 | 4.798 | 0 | 0 | 9.824 | 4.168 | 2.217 | 0 | 0 | 6.385 | 0 | 0 | 0 | 0 | 1.110 | 976 | 0 | 0 | 2.086 |
| Varaždin | 37.401 | 5.904 | 0 | 0 | 43.305 | 24.860 | 2.743 | 0 | 0 | 27.603 | 0 | 0 | 0 | 0 | 9.221 | 2.705 | 0 | 0 | 11.926 |
| Varaždinske Toplice | 7.503 | 2.536 | 0 | 0 | 10.039 | 2.751 | 904 | 0 | 0 | 3.655 | 0 | 0 | 0 | 0 | 679 | 392 | 0 | 0 | 1.071 |

Izvjешće o preventivnoj zaštiti dojenčadi i predškolske djece za 2019. godinu
Djeca u skrbi, preventivni posjeti i pregledi po dobnim skupinama po općinama

| Lokacija | Broj djece u skrbi | | | | | Posjeti ukupno | | | | | Sistematski pregledi | | | | | | | |
|-----------------------------|--------------------|------------|------------|--------------|--------------|----------------|--------------|--------------|--------------|--------------|----------------------|---------------|--------------|------------|--------------|--------------|--------------|--------------|
| | do 2 mj | 3-5 mj | 6-11 mj | 1-3 g | 4-6 g | Ukupno | do 2 mj | 3-5 mj | 6-11 mj | 1-3 g | 4-6 g | Ukupno | do 2 mj | 3-5 mj | 6-11 mj | 1-3 g | 4-6 g | Ukupno |
| Varaždinska županija | 492 | 430 | 736 | 4.328 | 4.211 | 10.197 | 1.616 | 1.495 | 1.983 | 4.493 | 2.567 | 12.154 | 1.036 | 856 | 1.290 | 2.523 | 1.826 | 7.531 |
| Bednja | 2 | 2 | 2 | 7 | 14 | 27 | 2 | 2 | 2 | 4 | 4 | 14 | 2 | 2 | 2 | 4 | 4 | 14 |
| Beretinec | 1 | 6 | 9 | 44 | 46 | 106 | 2 | 16 | 12 | 63 | 0 | 93 | 15 | 11 | 8 | 50 | 56 | 140 |
| Breznica | 4 | 2 | 4 | 56 | 67 | 133 | 13 | 16 | 19 | 40 | 31 | 119 | 10 | 10 | 6 | 22 | 3 | 51 |
| Cestica | 7 | 3 | 11 | 113 | 95 | 229 | 41 | 40 | 68 | 120 | 66 | 335 | 23 | 18 | 42 | 67 | 31 | 181 |
| Gornji Knežinec | 0 | 0 | 0 | 0 | 8 | 8 | 0 | 0 | 0 | 0 | 19 | 19 | 0 | 0 | 0 | 0 | 8 | 8 |
| Breznički Hum | 0 | 0 | 0 | 2 | 10 | 12 | 0 | 0 | 0 | 0 | 3 | 3 | 0 | 0 | 0 | 0 | 1 | 1 |
| Ivanec | 280 | 84 | 72 | 362 | 242 | 1.040 | 289 | 78 | 87 | 554 | 342 | 1.350 | 154 | 74 | 65 | 289 | 282 | 864 |
| Klenovnik | 1 | 1 | 2 | 16 | 41 | 61 | 1 | 2 | 4 | 48 | 53 | 108 | 2 | 3 | 8 | 16 | 41 | 70 |
| Lepoglava | 19 | 22 | 23 | 228 | 293 | 585 | 24 | 61 | 105 | 254 | 221 | 665 | 16 | 40 | 81 | 171 | 198 | 506 |
| Udbreg | 31 | 46 | 60 | 376 | 394 | 907 | 157 | 118 | 151 | 251 | 116 | 793 | 122 | 57 | 75 | 202 | 83 | 539 |
| Maruševec | 0 | 0 | 0 | 0 | 0 | 0 | 0 | 0 | 0 | 0 | 0 | 0 | 0 | 0 | 0 | 0 | 0 | 0 |
| Novi Marof | 11 | 19 | 71 | 401 | 441 | 943 | 135 | 136 | 251 | 419 | 192 | 1.133 | 79 | 82 | 146 | 191 | 147 | 645 |
| Petrijanec | 7 | 15 | 33 | 220 | 195 | 470 | 108 | 77 | 60 | 143 | 17 | 405 | 40 | 14 | 16 | 44 | 17 | 131 |
| Sračinec | 2 | 7 | 16 | 77 | 98 | 200 | 61 | 41 | 60 | 96 | 17 | 275 | 18 | 16 | 13 | 42 | 17 | 106 |
| Sveti Ilija | 4 | 8 | 9 | 85 | 71 | 177 | 30 | 39 | 52 | 117 | 58 | 296 | 16 | 8 | 17 | 47 | 48 | 136 |
| Trnovec Bartolovečki | 4 | 6 | 3 | 70 | 105 | 188 | 25 | 16 | 15 | 57 | 77 | 190 | 13 | 8 | 12 | 29 | 60 | 122 |
| Varaždin | 93 | 174 | 364 | 1.872 | 1.748 | 4.251 | 512 | 571 | 821 | 1.852 | 1.125 | 4.881 | 322 | 354 | 563 | 979 | 656 | 2.874 |
| Varaždinske Toplice | 18 | 34 | 46 | 327 | 237 | 662 | 184 | 255 | 258 | 383 | 168 | 1.248 | 179 | 140 | 222 | 321 | 144 | 1.006 |
| Vidovec | 1 | 0 | 0 | 31 | 47 | 79 | 2 | 0 | 0 | 48 | 23 | 73 | 1 | 0 | 0 | 23 | 16 | 40 |
| Vinica | 7 | 1 | 11 | 41 | 59 | 119 | 30 | 27 | 18 | 44 | 35 | 154 | 24 | 19 | 14 | 26 | 14 | 97 |

| Lokacija | Kontrolni i cilijni pregledi | | | | | Ukupno |
|-----------------------------|------------------------------|------------|------------|--------------|------------|--------------|
| | do 2 mj | 3-5 mj | 6-11 mj | 1-3 g | 4-6 g | |
| Varaždinska županija | 582 | 748 | 772 | 1.979 | 904 | 4.985 |
| Bednja | 2 | 2 | 2 | 4 | 4 | 14 |
| Beretinec | 5 | 11 | 11 | 49 | 0 | 76 |
| Breznica | 0 | 4 | 5 | 18 | 10 | 37 |
| Cestica | 14 | 20 | 5 | 53 | 35 | 127 |
| Gornji Knežinec | 0 | 0 | 0 | 0 | 8 | 8 |
| Breznički Hum | 0 | 0 | 0 | 0 | 2 | 2 |
| Ivanec | 115 | 38 | 34 | 267 | 64 | 518 |
| Jažabet | 1 | 0 | 10 | 14 | 37 | 62 |
| Klenovnik | 8 | 23 | 24 | 83 | 23 | 161 |
| Lepoglava | 5 | 8 | 5 | 30 | 17 | 65 |
| Ludbreg | 0 | 0 | 0 | 0 | 0 | 0 |
| Maruševec | 87 | 114 | 135 | 226 | 43 | 605 |
| Novi Marof | 68 | 63 | 44 | 99 | 16 | 290 |
| Petrijanec | 43 | 37 | 47 | 54 | 0 | 181 |
| Sračinec | 14 | 31 | 35 | 70 | 10 | 160 |
| Sveti Ilija | 12 | 8 | 3 | 36 | 18 | 77 |
| Trnovec Bartolovečki | 196 | 266 | 372 | 873 | 567 | 2.274 |
| Varaždin | 5 | 115 | 36 | 60 | 22 | 238 |
| Varaždinske Toplice | 1 | 0 | 0 | 25 | 7 | 33 |
| Vidovec | 6 | 8 | 4 | 18 | 21 | 57 |

**Sistematski pregledi dojenčadi i predškolske djece u 2019. godini
VARAŽDINSKA ŽUPANIJA**

| Br. | Sistematskim pregledom utvrđeno | 0-2 mj | 3-5 mj | 6-11 mj | 1-3 g | 4-6 g | Ukupno |
|-----|--|--------|--------|---------|-------|-------|--------|
| 1. | TT/TV <20% od medijane | 8 | 19 | 22 | 68 | 71 | 188 |
| 2. | TT/TV >20% od medijane | 60 | 57 | 43 | 104 | 131 | 395 |
| 3. | Prehrana samo dojenjem | 679 | 422 | 294 | 15 | 0 | 1410 |
| 4. | Prehrana dojenjem+nadohranom | 193 | 160 | 427 | 1 | 0 | 781 |
| 5. | Umjetna prehrana | 164 | 274 | 569 | 14 | 0 | 1021 |
| 6. | Rahitis - profilaksa | 776 | 817 | 1246 | 872 | 15 | 3726 |
| 7. | Rahitis - znakovi | 1 | 8 | 9 | 37 | 12 | 67 |
| 8. | Profilaksa anemije | 18 | 45 | 38 | 39 | 21 | 161 |
| 9. | Psihomotorni razvoj usporen | 12 | 32 | 61 | 40 | 27 | 172 |
| 10. | Drugi poremećaji psihomotornog razvoja | 5 | 21 | 12 | 22 | 20 | 80 |
| 11. | Poremećaji vida - stabizam | 1 | 1 | 2 | 41 | 37 | 82 |
| 12. | Poremećaji vida - refrakcijske anomalije | 0 | 0 | 0 | 3 | 54 | 57 |
| 13. | Drugi poremećaji vida | 2 | 2 | 1 | 7 | 24 | 36 |
| 14. | Poremećaji sluha | 0 | 3 | 0 | 6 | 10 | 19 |
| 15. | Poremećaji govora - dislalija | 0 | 0 | 3 | 20 | 252 | 275 |
| 16. | Poremećaji govora - dizartrija | 0 | 0 | 0 | 0 | 16 | 16 |
| 17. | Drugi poremećaji govora | 0 | 1 | 1 | 9 | 28 | 39 |
| 18. | Ortodontske anomalije | 0 | 0 | 2 | 19 | 34 | 55 |
| 19. | Karijes | 0 | 0 | 0 | 33 | 198 | 231 |
| 20. | Drugi poremećaji i bolesti zubi, zubnog tkiva i čeljusti | 0 | 0 | 0 | 2 | 4 | 6 |
| 21. | Mišićno-koštane deformacije kralježnice | 0 | 0 | 0 | 5 | 13 | 18 |
| 22. | Mišićno-koštane deformacije prsnog koša | 0 | 0 | 0 | 0 | 8 | 8 |
| 23. | Mišićno-koštane deformacije udova | 7 | 3 | 1 | 6 | 12 | 29 |
| 24. | Druge mišićno-koštane deformacije | 4 | 0 | 0 | 5 | 29 | 38 |
| 25. | Prirođeno iščašenje kuka | 3 | 1 | 0 | 1 | 0 | 5 |
| 26. | Prirođene srčane greške | 9 | 6 | 9 | 10 | 11 | 45 |
| 27. | Rascjep nepca i /ili usne | 3 | 0 | 1 | 0 | 2 | 6 |
| 28. | Kriptorhizam | 2 | 1 | 4 | 3 | 6 | 16 |
| 29. | Druge kongenitalne anomalije | 8 | 8 | 6 | 14 | 10 | 46 |
| 30. | Fimoza | 90 | 79 | 141 | 156 | 64 | 530 |
| 31. | Druge anomalije spolovila | 7 | 9 | 13 | 23 | 29 | 81 |

**Bolesti i stanja utvrđena u djelatnosti zdravstvene zaštite dojenčadi i predškolske djece u 2019. godini
VARAŽDINSKA ŽUPANIJA**

| Br. | Naziv bolesti ili stanja | Šifra | 0-6 g. | 7-19 g. | 20-64 g. | 65 g. i v. | Ukupno |
|-----------|---|-----------|-------------|------------|----------|------------|-------------|
| 1. | Zarazne bolesti probavnog sustava | A00-A09 | 1073 | 182 | 0 | 0 | 1255 |
| 5. | Šarlah (scarlatina) | A38 | 102 | 15 | 0 | 0 | 117 |
| 6. | Druge bakterijske bolesti (osim A37 i A38) | A20-A49 | 61 | 6 | 0 | 0 | 67 |
| 9. | Varicela, morbili i rubeola | B01, B05, | 677 | 97 | 0 | 0 | 774 |
| 11. | Kandidijaza | B37 | 189 | 4 | 0 | 0 | 193 |
| 12. | Helmintijaze | B65-B83 | 122 | 28 | 0 | 0 | 150 |
| 13. | Ostale zarazne i parazitarne bolesti | | 1040 | 182 | 0 | 0 | 1222 |
| 1. | Međubroj za A00-B99 | | 3264 | 514 | 0 | 0 | 3778 |
| 20. | Zloćudne novotvorine limfnoga, hematopoetičnog i srodnog tkiva | C81-C97 | 1 | 1 | 0 | 0 | 2 |
| 21. | Ostale zloćudne novotvorine | | 0 | 1 | 0 | 0 | 1 |
| 22. | Novotvorine in situ i dobroćudne novotvorine nepoznate prirode | D00-D48 | 57 | 39 | 0 | 0 | 96 |
| 2. | Međubroj za C00-D48 | | 58 | 41 | 0 | 0 | 99 |
| 23. | Anemije zbog manjka željeza | D50 | 241 | 16 | 0 | 0 | 257 |
| 24. | Druge bolesti krvi i krvotvornog sustava | D51-D77 | 41 | 35 | 0 | 0 | 76 |
| 25. | Neki poremećaji imunološkog sustava | D80-D89 | 5 | 2 | 0 | 0 | 7 |
| 3. | Međubroj za D50-D89 | | 287 | 53 | 0 | 0 | 340 |
| 26. | Poremećaji štitnjače | E00-E07 | 5 | 11 | 0 | 0 | 16 |
| 27. | Dijabetes melitus | E10-E14 | 1 | 4 | 0 | 0 | 5 |
| 28. | Pretilost | E65-E66 | 43 | 10 | 0 | 0 | 53 |
| 29. | Ostale endokrine bolesti, bolesti prehrane i bolesti metabolizma | | 60 | 23 | 0 | 0 | 83 |
| 4. | Međubroj za E00-E90 | | 109 | 48 | 0 | 0 | 157 |
| 34. | Neuraze i afektivni poremećaji povezani sa stresom i somatofornni | F40-F48 | 1 | 3 | 0 | 0 | 4 |
| 35. | Duševna zaostalost | F70-F79 | 1 | 1 | 0 | 0 | 2 |
| 36. | Ostali duševni poremećaji i poremećaji ponašanja | | 104 | 79 | 0 | 0 | 183 |
| 5. | Međubroj za F00-F99 | | 106 | 83 | 0 | 0 | 189 |
| 37. | Ekstrapiramidalni i poremećaji kretanja | G20-G26 | 10 | 4 | 0 | 0 | 14 |
| 38. | Epilepsija | G40-G41 | 13 | 17 | 0 | 0 | 30 |
| 39. | Migrena i ostali sindromi glavobolje | G43-G44 | 0 | 3 | 0 | 0 | 3 |
| 40. | Cerebralna paraliza i ostali paralitični sindromi | G80-G83 | 7 | 6 | 0 | 0 | 13 |
| 41. | Ostale bolesti i poremećaji živčanog sustava | | 11 | 8 | 0 | 0 | 19 |
| 6. | Međubroj za G00-G99 | | 41 | 38 | 0 | 0 | 79 |
| 42. | Konjunktivitis | H10 | 638 | 106 | 0 | 0 | 744 |
| 43. | Katarakta i druge bolesti leće | H25-H28 | 1 | 1 | 0 | 0 | 2 |
| 45. | Strabizam | H49-H50 | 37 | 18 | 0 | 0 | 55 |
| 46. | Poremećaji refrakcije i akomodacije | H52 | 32 | 83 | 0 | 0 | 115 |
| 47. | Ostale bolesti oka i adneksa | | 52 | 20 | 0 | 0 | 72 |
| 7. | Međubroj za H00-H59 | | 760 | 228 | 0 | 0 | 988 |
| 48. | Upala srednjeg uha i druge bolesti srednjeg uha i mastoida | H65-H75 | 1665 | 278 | 0 | 0 | 1943 |
| 49. | Oštećenje sluha | H90-H91 | 22 | 5 | 0 | 0 | 27 |

| Br. | Naziv bolesti ili stanja | Šifra | 0-6 g. | 7-19 g. | 20-64 g. | 65 g. i v | Ukupno |
|------------|---|--------------|--------------|-------------|----------|-----------|--------------|
| 50. | Ostale bolesti uha i mastoidnog nastavka | | 542 | 156 | 0 | 0 | 698 |
| 8. | Međubroj za H60-H95 | | 2229 | 439 | 0 | 0 | 2668 |
| 53. | Hipertenzivne bolesti | I10-I15 | 0 | 3 | 0 | 0 | 3 |
| 56. | Druge srčane bolesti | I26-I52 | 5 | 5 | 0 | 0 | 10 |
| 58. | Druge cerebrovaskularne bolesti | I65-I68 | 0 | 1 | 0 | 0 | 1 |
| 62. | Ostale bolesti cirkulacijskog sustava | | 0 | 2 | 0 | 0 | 2 |
| 9. | Međubroj za I00-I99 | | 5 | 11 | 0 | 0 | 16 |
| 63. | Akutne infekcije gornjeg dišnog sustava | J00-J06 | 10117 | 2236 | 0 | 0 | 12353 |
| 64. | Gripa (influenca) | J10-J11 | 409 | 138 | 0 | 0 | 547 |
| 65. | Pneumonija | J12-J18 | 197 | 26 | 0 | 0 | 223 |
| 66. | Akutni bronhitis i akutni bronhialitis | J20-J21 | 1764 | 231 | 0 | 0 | 1995 |
| 67. | Bronhitis, emfizem, astma i druge kronične opstruktivne bolesti pluća | J40-J44, J47 | 90 | 36 | 0 | 0 | 126 |
| 69. | Ostale bolesti dišnog sustava | | 356 | 258 | 0 | 0 | 614 |
| 10. | Međubroj za J00-J99 | | 12933 | 2925 | 0 | 0 | 15858 |
| 70. | Bolesti usne šupljine, žlijezda slinovnica i čeljusti | K00-K14 | 84 | 22 | 0 | 0 | 106 |
| 72. | Akutna upala crvuljka (apendicitis) | K35 | 3 | 6 | 0 | 0 | 9 |
| 73. | Preponska kila (ingvinalna hernija) | K40 | 9 | 3 | 0 | 0 | 12 |
| 74. | Ostale hernije trbušne šupljine | K41-K46 | 12 | 0 | 0 | 0 | 12 |
| 75. | Bolesti jetre | K70-K77 | 0 | 2 | 0 | 0 | 2 |
| 77. | Ostale bolesti probavnog sustava | | 102 | 28 | 0 | 0 | 130 |
| 11. | Međubroj za K00-K93 | | 210 | 61 | 0 | 0 | 271 |
| 78. | Infekcije kože i potkožnoga tkiva | L00-L08 | 319 | 133 | 0 | 0 | 452 |
| 79. | Dermatitis, egzemi i urtikarije | L20-L30, L50 | 963 | 243 | 0 | 0 | 1206 |
| 80. | Ostale bolesti kože i potkožnoga tkiva | | 58 | 61 | 0 | 0 | 119 |
| 12. | Međubroj za L00-L99 | | 1340 | 437 | 0 | 0 | 1777 |
| 81. | Reumatoidni artritis i druge upalne poliartropatije | M05-M14 | 5 | 7 | 0 | 0 | 12 |
| 82. | Artroze | M15-M19 | 5 | 0 | 0 | 0 | 5 |
| 83. | Kifoza, skolioza i lordoza | M40-M41 | 0 | 20 | 0 | 0 | 20 |
| 85. | Bolesti intervertebralnih diskova i ostale dorzopatije | M50-M54 | 25 | 8 | 0 | 0 | 33 |
| 87. | Ostale bolesti mišićno-koštanog sustava | | 110 | 91 | 0 | 0 | 201 |
| 13. | Međubroj za M00-M99 | | 145 | 126 | 0 | 0 | 271 |
| 88. | Glomerulske bolesti bubrega | N00-N08 | 1 | 3 | 0 | 0 | 4 |
| 89. | Tubulointersticijske bolesti bubrega | N10-N16 | 66 | 13 | 0 | 0 | 79 |
| 90. | Bubrežna insuficijencija | N17-N19 | 0 | 1 | 0 | 0 | 1 |
| 92. | Upala mokraćnog mjehura (cistitis) | N30 | 103 | 39 | 0 | 0 | 142 |
| 93. | Druge bolesti urinarnog sustava (osim N30) | N25-N39 | 153 | 37 | 0 | 0 | 190 |
| 95. | Druge bolesti muških spolnih organa | N41-N51 | 244 | 18 | 4 | 0 | 266 |
| 97. | Ostale bolesti ženskih spolnih organa | | 44 | 23 | 0 | 0 | 67 |
| 14. | Međubroj za N00-N99 | | 611 | 134 | 4 | 0 | 749 |
| 101. | Određena stanja nastala u perinatalnom razdoblju | P00-P96 | 133 | 0 | 0 | 0 | 133 |

| Br. | Naziv bolesti ili stanja | Šifra | 0-6 g. | 7-19 g. | 20-64 g. | 65 g. i v | Ukupno |
|-------------|---|----------------|---------------|----------------|-----------------|------------------|---------------|
| 16. | Međubroj za P00-P96 | | 133 | 0 | 0 | 0 | 133 |
| 102. | Prirodne malformacije cirkulacijskog sustava | Q20-Q28 | 16 | 10 | 0 | 0 | 26 |
| 103. | Nespušteni testis | Q53 | 32 | 6 | 0 | 0 | 38 |
| 104. | Ostale prirodne malformacije | | 121 | 46 | 0 | 0 | 167 |
| 17. | Međubroj za Q00-Q99 | | 169 | 62 | 0 | 0 | 231 |
| 106. | Ostali simptomi, znakovi, klinički i lab. nalazi nesvrstani drugamo | | 2923 | 856 | 0 | 0 | 3779 |
| 18. | Međubroj za R00-R99 | | 2923 | 856 | 0 | 0 | 3779 |
| 107. | Prijelomi | S x 2 | 31 | 56 | 0 | 0 | 87 |
| 108. | Dislokacije, uganuća i nategnuća | S x 3 | 10 | 31 | 0 | 0 | 41 |
| 109. | Opekline i korozije | T20-T32 | 42 | 3 | 0 | 0 | 45 |
| 111. | Ostale ozljede, otrovanja i djelovanja vanjskih uzroka | | 411 | 208 | 0 | 0 | 619 |
| 19. | Međubroj za S00-T98 | | 494 | 298 | 0 | 0 | 792 |
| 112. | Osobe koje se koriste zdrav. službom zbog pregleda i istraživanja | Z00-Z13 | 5415 | 153 | 0 | 0 | 5568 |
| 114. | Druge osobe s opasnošću po zdravlje zbog zaraznih bolesti | Z20, Z22-Z29 | 1846 | 69 | 0 | 0 | 1915 |
| 117. | Osobe koje se koriste zdrav. službom zbog psihosoc. i socioek. | Z55-Z65 | 1 | 0 | 0 | 0 | 1 |
| 118. | Osobe koje se koriste zdrav. službom zbog obiteljskih razloga | Z70-Z99 | 15 | 2 | 0 | 0 | 17 |
| 21. | Međubroj za Z00-Z99 | | 7277 | 224 | 0 | 0 | 7501 |
| | Ukupno bolesti i stanja | A00-Z99 | 33094 | 6578 | 4 | 0 | 39676 |
| Broj | Vanjski uzroci | Šifra | 0-6 g. | 7-19 g. | 20-64 g. | 65 g. i v | Ukupno |
| 120. | Nesreće pri prijevozu | V01-V99 | 2 | 3 | 0 | 0 | 5 |
| 121. | Ostali vanjski uzroci slučajnih ozljeda | W00-X59 | 416 | 279 | 0 | 0 | 695 |
| 124. | Ostali vanjski uzroci ozljeda i otrovanja | | 76 | 16 | 0 | 0 | 92 |
| 20. | Međubroj za V01-Y98 | V01-Y98 | 494 | 298 | 0 | 0 | 792 |

DJELATNOST ZDRAVSTVENE ZAŠTITE ŠKOLSKE DJECE I MLADEŽI

Djelatnost za školsku medicinu provodi specifične i preventivne mjere zdravstvene zaštite za djecu i mladež školske dobi te redovite studente prema Planu i programu mjera zdravstvene zaštite Hrvatskog zavoda za javno zdravstvo.

Djelatnost provodi:-sistematske preglede i ostale preglede djece prije upisa u prvi razred osnovne škole

- sistematske preglede-u V. i VIII. razred osnovne škole, I. razred srednje škole, redovni studenti I. godine
- namjenske preglede-prije prijema u đlački ili studentski dom, kod upisa na fakultet
- skrininge- poremećaj vida i vida na boje, poremećaj sluha, rast i razvoj, tjelesno držanje
- mjere zaštite od zaraznih bolesti-cijepljenje i docjepljivanje-provodi se prema godišnjem programu cijepljenja
- cijepljenje protiv HPV infekcije
- mjere za sprečavanje i suzbijanje zaraznih bolesti
- zaštitu i promociju zdravog okoliša-higijensko sanitarna kontrola škola, nadzor nad školskom kuhinjom i prehranom učenika
- savjetovanišni rad, u za to predviđeno vrijeme, zbog poteškoća prilagodbe na školu, školskog neuspjeha, poremećaja ponašanja, problema razvoja i sazrijevanja, kroničnih poremećaja zdravlja
- rad u školskim povjerenstvima za utvrđivanje primjerenog programa obrazovanja, te u povjerenstvima Ureda državne uprave u Varaždinu, te ispostavama u Ivancu, Ludbregu, Novom Marofu.
- zdravstveno odgojni rad sa učenicima, roditeljima, nastavnicima

Sistematski pregledi školske djece, mladeži i studenata u Varaždinskoj županiji 2019. godine

| Br. | Sistematskim pregledom utvrđeno | Osnovne škole | | | Srednje škole | | | Fakulteti | | |
|-----|---|---------------|-------|--------|---------------|-----|--------|-----------|---|--------|
| | | M | Ž | Ukupno | M | Ž | Ukupno | M | Ž | Ukupno |
| 1. | Broj pregledanih | 2.608 | 2.436 | 5.044 | 995 | 989 | 1.984 | | | |
| 2. | Normalna uhranjenost | 1.322 | 1.242 | 2.564 | 95 | 140 | 235 | | | |
| 3. | Povećana tjelesna težina | 494 | 459 | 953 | 19 | 36 | 55 | | | |
| 4. | Pretilost | 279 | 296 | 575 | 15 | 33 | 48 | | | |
| 5. | Pothranjenost | 120 | 81 | 201 | 5 | 12 | 17 | | | |
| 6. | Nepravilno držanje | 251 | 280 | 531 | 23 | 56 | 79 | | | |
| 7. | Kifaza | 11 | 9 | 20 | 1 | 2 | 3 | | | |
| 8. | Skolioza | 17 | 55 | 73 | 2 | 22 | 24 | | | |
| 9. | Ostale strukt. deform. kralježnice | | | | | | | | | |
| 10. | Pedes planovalgi | 464 | 254 | 718 | 22 | 28 | 50 | | | |
| 11. | Strabizam, nespecificiran | 29 | 33 | 62 | 2 | 1 | 3 | | | |
| 12. | Poremećaji refrakcije | 349 | 465 | 814 | 43 | 85 | 128 | | | |
| 13. | Poremećaji osjeta na boje | 80 | 4 | 84 | 7 | 0 | 7 | | | |
| 14. | Oštećenje sluha | 20 | 19 | 39 | 1 | 0 | 1 | | | |
| 15. | Štitnjača 0/I | 2 | 16 | 18 | 0 | 0 | 0 | | | |
| 16. | Štitnjača I i>I | | | | | | | | | |
| 17. | Zubni karijes, nespecificiran | 520 | 442 | 962 | 27 | 30 | 57 | | | |
| 18. | Murmor cordis innocens | 30 | 18 | 48 | 0 | 0 | 0 | | | |
| 19. | Povišena vrijednost krvnog tlaka | 23 | 6 | 29 | 1 | 1 | 2 | | | |
| 20. | Verificirane srčane mane | 15 | 16 | 31 | 0 | 0 | 0 | | | |
| 21. | Dislalija | 242 | 110 | 352 | 1 | 1 | 2 | | | |
| 22. | Ostali por. razvoja govora i jezika | 24 | 9 | 33 | 0 | 0 | 0 | | | |
| 23. | Grudi po Tanneru II | 19 | 186 | 205 | 2 | 0 | 2 | | | |
| 24. | Grudi po Tanneru III | 2 | 212 | 214 | 2 | 2 | 4 | | | |
| 25. | Grudi po Tanneru IV | 3 | 258 | 261 | 0 | 48 | 48 | | | |
| 26. | Grudi po Tanneru V | 6 | 464 | 470 | 0 | 172 | 172 | | | |
| 27. | Kriptorhizam | 16 | 0 | 16 | 0 | 0 | 0 | | | |
| 28. | Ostale anomalije spolovila | 16 | 3 | 19 | 0 | 0 | 0 | | | |
| 29. | Menarhe | 0 | 591 | 591 | 0 | 210 | 210 | | | |
| 30. | EPI | 7 | 10 | 17 | 0 | 1 | 1 | | | |
| 31. | Redovni nastavni program uz individualizaciju | 70 | 37 | 107 | 9 | 7 | 16 | | | |
| 32. | Prilagođeni program | 33 | 24 | 57 | 0 | 0 | 0 | | | |
| 33. | Posebni program | 8 | 10 | 18 | 0 | 0 | 0 | | | |
| 34. | Ponavljjači | 50 | 36 | 86 | 16 | 9 | 25 | | | |
| 35. | Obrok prije škole | 1.021 | 1.006 | 2.027 | 108 | 183 | 291 | | | |

Napomena: Populacija učenika srednje škole u Varaždinskoj županiji je u školskoj godini 2018/19. godini samo djelomično obuhvaćena sistematskim pregledima od strane Djelatnosti za preventivnu školsku medicinu, zbog čega broj pregledanih ne odražava približan broj postojećih srednjoškolaca. Nije bilo sistematskih pregleda studenata.

HIGIJENSKO - EPIDEMIOLOŠKA DJELATNOST

Higijensko epidemiološka djelatnost je djelatnost u sklopu Zavoda za javno zdravstvo Varaždinske županije. Dio je primarne zdravstvene zaštite, no sa svojim aktivnostima zadire u sekundarnu i tercijarnu zdravstvenu zaštitu.

Higijensko epidemiološka zdravstvena zaštita u Hrvatskoj je ugovorena s Hrvatskim zavodom za zdravstveno osiguranje. Ugovorom s HZZO uređena su međusobna prava i obaveze u svezi provođenja primarne zdravstvene zaštite iz obveznog zdravstvenog osiguranja („Narodne novine“ broj 50/10) koju provode 3 ugovorena epidemiološka tima za 175.951 stanovnika Varaždinske županije.

Jedan epidemiološki tim sačinjava:

- liječnik specijalist epidemiologije
- sanitarni inženjer ili diplomirani sanitarni inženjer
- sanitarni tehničar

Jedan veliki dio aktivnosti epidemiologije koji je vezan uz kontrolu i nadzor nad zaraznim bolestima definiran je Zakonom o zaštiti pučanstva od zaraznih bolesti („Narodne novine“ broj 79/07; 113/08; 43/09) i pripadajućim podzakonskim dokumentima (pravilnicima) koji su usklađeni sa zakonima o zaštiti od zaraznih bolesti ujedinjene Europe.

Higijensko epidemiološku djelatnost Zavoda za javno zdravstvo Varaždinske županije sačinjavaju:

- HED Varaždin
- HE ispostava Ivanec
- HE ispostava Novi Marof
- HE ispostava Ludbreg

Epidemiološku djelatnost HED ostvaruje u ambulantama:

- Ambulanta za pregled osoba pod zdravstvenim nadzorom
- Epidemiološka ambulanta
- Ambulanta za cijepljenje i distribuciju cjepiva
- Antirabična ambulanta

Kadrovi u higijensko epidemiološkoj djelatnosti u 2019. godini:

| Liječnik spec. epidemiologije | Liječnik specijalizant | Diplomirani san. inženjer | Sanitarni inženjer | Prvostupnik sestrinstva | Sanitarni tehničar | Čistač |
|-------------------------------|------------------------|---------------------------|--------------------|-------------------------|--------------------|--------|
| 2 | 3 | 2 | 2 | 1 | 3 | 1 |

AKTIVNOSTI HIGIJENSKO EPIDEMIOLOŠKE DJELATNOSTI:

- kontinuirano i periodično prijavljivanje zaraznih bolesti s područja županije u skladu s odredbama Pravilnika o načinu prijavljivanja zaraznih bolesti (NN 23/94)
- praćenje kretanja zaraznih bolesti, rano otkrivanje izvora zaraze i putova širenja zaraznih bolesti te provođenje općih i posebnih protuepidemijskih mjera
- nadzor nad kliconošama (crijevne zarazne bolesti, HBV pozitivni, HIV, HCV pozitivni i dr. zarazne bolesti) u skladu s odredbama Zakona o zaštiti pučanstva od zaraznih bolesti (NN 79/07; 113/08; 43/09) i Pravilnikom o načinu obavljanja zdravstvenih pregleda osoba koje su kliconoše ili sumnja da su kliconoše određenih bolesti (NN 23/94)
- zdravstveni nadzor tuberkuloznih bolesnika i kontakta te vođenje registara oboljelih od TBC-a
- vođenje registra o HCV, HBV, CZB, HIV, SPB i drugih specifičnih zaraznih bolesti
- cijepljenje, kemoprofilaksa, savjetovanje putnika i nadzor nad povratnicima iz zemalja s karantenskim bolestima
- pregledi osoba pod zdravstvenim nadzorom u skladu s odredbama Zakona o zaštiti pučanstva od zaraznih bolesti (NN 79/07) i Pravilnika o načinu obavljanja zdravstvenih pregleda osoba pod zdravstvenim nadzorom (NN 23/94)
- distribucija obveznih cjepiva ugovorenim zdravstvenim ustanovama i ugovornim zdravstvenim radnicima koji provode obvezna cijepljenja
- izrada plana cijepljenja i nadzor nad provođenjem obvezne imunizacije - mjesečna i godišnja izvješća za HZZJZ u skladu s odredbama Pravilnika o načinu provođenja imunizacije, seroprofilakse, kemoprofilakse protiv zaraznih bolesti te izrada plana nabave cjepiva za potrebe Varaždinske županije
- antirabična obrada i tretman pacijenta
- cijepljenje protiv hepatitisa B, influence, trbušnog tifusa, pneumokokne, meningokokne bolesti, HPV-bolesti i dr. bolesti
- sudjelovanje u provođenju nacionalnog i županijskog programa ranog otkrivanja karcinoma
- sudjelovanje u predlaganju i provođenju preventivnih programa za prevenciju kroničnih nezaraznih bolesti uz evaluaciju istih
- izrada programa i provođenje programa unapređenja i zaštite zdravlja osoba treće životne dobi te evaluacija istih
- sudjelovanje u radu povjerenstava za hospitalne infekcije bolnica u županiji
- sudjelovanje u raznim projektima za unapređenje zdravlja svih skupina stanovništva s osobitim naglaskom na prevenciju zaraznih bolesti

RAD HIGIJENSKO- EPIDEMIOLOŠKE DJELATNOSTI ZZJZ VARAŽDINSKE ŽUPANIJE 2019. godine

| Skupina usluga | HED Varaždin | HED Ivanec | HED Novi Marof | HED Ludbreg | UKUPNO |
|--|---------------|--------------|----------------|-------------|---------------|
| Prijave zaraznih bolesti: | | | | | |
| evidencija i prijava zaraznih bolesti | 1.447 | 714 | 263 | 378 | 2.802 |
| evidencija i prijava influenze | 1.599 | 526 | 639 | 88 | 2.852 |
| Ukupno: | 3.046 | 1.240 | 902 | 466 | 5.654 |
| Epidemiološke obrade: | | | | | |
| specijalistički pregledi | 2.775 | 490 | 261 | 110 | 3.636 |
| pregledi osoba pod zdravst. nadzorom | 12.231 | 2.243 | 1752 | 1823 | 18.049 |
| pregledi osoba pod zdravstvenim nadzorom - SI | 7.810 | 1.330 | 1.140 | 1217 | 11.497 |
| epidemiološke ankete | 254 | 91 | 30 | 25 | 400 |
| epidemiološki izvodi | 252 | 91 | 30 | 25 | 398 |
| nadzor nad kliconošama | 327 | 152 | 41 | 28 | 548 |
| nadzor nad osobama u kontaktu s bolesnicima | 766 | 289 | 93 | 59 | 1.207 |
| nadzor nad povratnicima | 5 | 0 | 0 | 0 | 5 |
| izdane crvene uputnice | 212 | 49 | 29 | 21 | 311 |
| epidemije | 1 | 0 | 0 | 0 | 1 |
| broj oboljelih / izloženih u epidemijama | 3/3 | 0 | 0 | 0 | 3/3 |
| epidemiološka pripravnost (br. obrada u ambulanti) | 27 | 0 | 0 | 0 | 27 |
| sudjelovanje u prevenciji bolničkih infekcija | 64 | 24 | 24 | 4 | 116 |
| Antirabična ambulanta: | | | | | |
| broj pregleda i obrada | 219 | 0 | 0 | 0 | 219 |
| broj antirabične imunizacije | 79 | 0 | 0 | 0 | 79 |
| Cijepljenje protiv: | | | | | |
| hepatitisa B | 142 | 29 | 107 | 6 | 284 |
| pneumokokne infekcije | 252 | 25 | 3 | 10 | 290 |
| žute groznice | 47 | 0 | 0 | 0 | 47 |
| trbušnog tifusa | 93 | 0 | 0 | 0 | 93 |
| HPV infekcije | 96 | 0 | 0 | 0 | 96 |
| KME | 594 | 19 | 7 | 3 | 623 |
| gripe | 661 | 205 | 89 | 35 | 990 |
| bjesnoće | 79 | 0 | 0 | 0 | 79 |
| meningokokne infekcije | 20 | 4 | 0 | 0 | 24 |
| ostala cijepljenja | 125 | 15 | 2 | 0 | 142 |
| Ukupno: | 2.109 | 297 | 208 | 54 | 2.668 |
| Distribucija cjepiva: | | | | | |
| protiv gripe - doza | 19.000 | 0 | 0 | 0 | 19.000 |
| ostalog cjepiva - doza | 31.531 | 0 | 0 | 0 | 31.531 |
| Ukupno: | 50.531 | 0 | 0 | 0 | 50.531 |

PROCIJEPLJENOST U VARAŽDINSKOJ ŽUPANIJI 2019. godine

| Cijepljenje | Predviđeno | Cijepljeno | Obuhvat % (cijepljeni/predviđeni x 100) |
|---|------------|------------|---|
| Difterije, tetanusa i pertusisa (DTP) Potpuno primarno (sve tri doze)* | 1.319 | 1.263 | 95,7 |
| DTP docjepljivanje (prvo, druga godina života) | 1.398 | 1.289 | 92,2 |
| DTP druga docjepljivanje (šesta godina) | 1.330 | 1.209 | 90,9 |
| Difterije i tetanusa (dT) docjepljivanje (8.razred OŠ) | 1.679 | 1.474 | 87,7 |
| Tetanusa (60 g.) docjepljivanje | 2.291 | 1.833 | 80,0 |
| Poliomijelitisa Potpuno primarno (sve tri doze)* | 1.319 | 1.263 | 95,7 |
| Poliomijelitisa docjepljivanje (prvo, druga godina života) | 1.398 | 1.289 | 92,2 |
| Poliomijelitisa docjepljivanje (druga 1. razred OŠ) | 1.596 | 1.492 | 93,4 |
| Poliomijelitisa docjepljivanje (8.razred OŠ) | 1.679 | 1.487 | 88,5 |
| Haemophilusa influenzae tip b Potpuno primarno (sve tri doze)* | 1.319 | 1.263 | 95,7 |
| Haemophilusa influenzae tip b (prvo, druga godina života) | 1.398 | 1.289 | 92,2 |
| Ospica, rubeole i parotitisa primarno | 1.378 | 1.310 | 95 |
| Ospica, rubeole i parotitisa docjepljivanje | 1.596 | 1.468 | 91,9 |
| Tuberkuloze (primarno) | 1.319 | 1.263 | 95,7 |
| Hepatitisa B (potpuno, dojenačka dob)* | 1.319 | 1.263 | 94,6 |
| Hepatitisa B (potpuno, 6. razred OŠ) | 1.217 | 1.091 | 89,6 |
| Pneumokokno konjugirano cjepivo, dojenčad | 1.033 | 884 | 85,6 |

Ovogodišnja procijepljenost u odnosu na ranije godine pokazuje mali pad u postotku obuhvata. Ovaj rezultat proizlazi najviše iz problema nepotpune javnozdravstvene mreže. Nedostaju timovi školske medicine u Zavodu za javno zdravstvo Varaždinske županije zbog odlaska u mirovinu i nedostatka liječnika specijaliste školske i adolescentne medicine da se popuni tim u Novom Marofu. Isti problem je vidljiv i u Domu zdravlja Varaždinske županije u Ludbregu gdje nema stalnog liječnika pedijatra te je došlo do prekida kontinuiteta cijepljenja.

Ovi problemi su uočeni i na njih će biti ukazano te će se planirati i poticati dodatna cijepljenja tijekom ove godine radi postizanja boljeg obuhvata kako bi sva djeca bila cijepljena prema kalendaru cijepljenja. Ovo nije veliki pad u postotku, još uvijek je zadovoljena kolektivna zaštita kojom osiguravamo kontrolu nad zaraznim bolestima u djece. Ovi rezultati nas i nadalje drže pri samom vrhu u procijepljenosti u Republici Hrvatskoj zahvaljujući svim cjepiteljima iz primarne zdravstvene zaštite.

DJELATNOST JAVNOG ZDRAVSTVA I SOCIJALNE MEDICINE

Djelatnost javnog zdravstva i socijalne medicine je, prema važećem Zakonu o zdravstvenoj zaštiti, obvezna djelatnost županijskih zavoda za javno zdravstvo kroz koju se zdravstvena zaštita pruža na primarnoj razini.

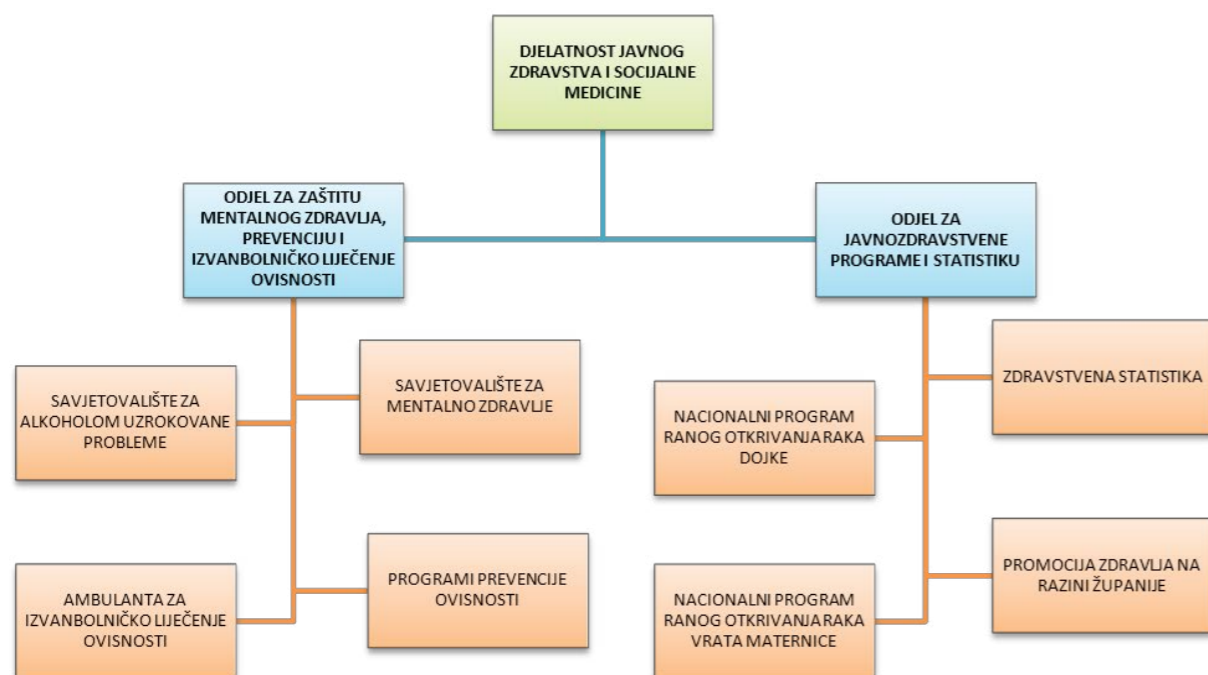
Mjere zdravstvene zaštite stanovništva koje se provode kroz djelatnost javnog zdravstva i socijalne medicine posebno se odnose na unaprjeđenje, praćenje i poboljšanje zdravstvenih i higijenskih uvjeta za život i rad čovjeka, provođenje zdravstvenog odgoja, prosvjećivanje i promicanje zdravlja s ciljem unaprjeđenja duševne i tjelesne sposobnosti osoba, mjere i aktivnosti za sprječavanje, pravodobno otkrivanje i suzbijanje kroničnih masovnih bolesti te posebne mjere zdravstvene zaštite stanovništva starijeg od 65 godina života. Sveobuhvatnost tih mjera postiže se zajedničkom suradnjom s ostalim zdravstvenim djelatnostima na primarnoj razini, odnosno na svim razinama pružanja zdravstvene zaštite.

Djelatnost javnog zdravstva i socijalne medicine na razini Varaždinske županije osigurava:

1. praćenje zdravstvenog stanja stanovništva na području Varaždinske županije te predlaganje mjera za zaštitu i unaprjeđenje zdravlja tog stanovništva
2. sprječavanje i rano otkrivanje kroničnih masovnih bolesti, osobito onih koje su aktualna prioritetna područja za Varaždinsku županiju
3. sudjeluje u preventivnoj zdravstvenoj zaštiti rizičnih skupina i ostalih stanovnika u skladu s programima preventivne zdravstvene zaštite
4. sudjeluje u zdravstvenom prosvjećivanju posebnih skupina stanovništva i u promicanju zdravlja
5. zaštitu mentalnog zdravlja, prevenciju i izvanbolničko liječenje ovisnosti

U 2019. godini rad Djelatnosti javnog zdravstva i socijalne medicine bio je organiziran kroz:

- Odjel za javno zdravstvene programe i zdravstvenu statistiku
- Odjel za zaštitu mentalnog zdravlja, prevenciju i izvanbolničko liječenje ovisnosti



U Odjelu za javnozdravstvene programe i zdravstvenu statistiku kontinuirano se prati zdravstveno stanje stanovništva te se na godišnjoj razini prikupljaju, kontroliraju, obrađuju i interpretiraju zdravstveno-statistički podaci i publicira Zdravstveno-statistički ljetopis Varaždinske županije.

Odjel je u 2019. godini koordinirao provedbom Nacionalnog programa ranog otkrivanja raka dojke, Nacionalnim programom ranog otkrivanja raka vrata maternice te Nacionalnim programom „Živjeti zdravo“ na razini županije, dok je Nacionalnim programom ranog otkrivanja raka debelog crijeva koordinirala Higijensko-epidemiološka služba. Odjel je sudjelovao u pripremi i provedbi pojedinih županijskih preventivnih programa te u izradi strateških županijskih javnozdravstvenih dokumenata (Slika zdravlja Varaždinske županije, Strateški okvir Plana za zdravlje i pojedinih Akcijskih planova prema prioritetnim područjima).

U 2019. godini prioritetna područja u preventivnoj zdravstvenoj zaštiti stanovništva Varaždinske županije bila su:

1. Prevencija srčanožilnih bolesti
2. Prevencija i rano otkrivanje raka dojke
3. Prevencija i rano otkrivanje raka debelog crijeva
4. Zaštita mentalnog zdravlja i prevencija ovisnosti, osobito djece i mladeži
5. Zdravstveno ispravna voda za piće
6. Palijativna skrb

Tijekom 2019. godine u Odjelu za javnozdravstvene programe i zdravstvenu statistiku zaživio je i razvojni i Savjetovništvo za prevenciju rizika povezanih s prehranom u kojem su se davali preventivni savjeti interdisciplinarnog tima (liječnik, nutricionist, psiholog) osobama oboljelima od kardiovaskularnih bolesti, malignoma, dijabetesa, poremećaja prehrane uz antropometrijsku analizu i procjenu nutritivnog statusa te KMAT analizu. Savjetovništvo nudi i besplatnu „Školu nordijskog hodanja“ i mogućnost uključivanja u grupu za nordijsko hodanje, uz vodstvo licenciranih voditeljica. U suradnji s Odjelom za mentalno zdravlje, kroničnim bolesnicima se nudi i besplatna „Škola nepušenja“ kao grupna podrška prestanku pušenja.

Nositelj aktivnosti u Odjelu za javnozdravstvene programe i zdravstvenu statistiku u 2019. godini bio je 1 tim javnog zdravstva prema ugovoru s Hrvatskim zavodom zdravstveno osiguranje HZZO).

U Odjelu za zaštitu mentalnog zdravlja, prevenciju i izvanbolničko liječenje ovisnosti u 2019. godini pružala se specifična preventivna i kurativna zdravstvena zaštita mentalnog zdravlja te ovisnosti, uz poseban rad s djecom i mladeži po principu indicirane prevencije. Prikupljali su se i obrađivali podaci o liječenim ovisnicima za istoimeni državni Registar. Odjel je u suradnji sa ZZSS sudjelovao u provedbi mjera obveznog liječenja od ovisnosti i drugih posebnih obveza dodijeljenih od strane suda te za vrijeme boravka ovisnika u zatvorskom sustavu.

Prema načelima preventivne psihijatrije pružana je ambulantna zdravstvena zaštita i drugim osobama s poteškoćama u mentalnom zdravlju te je organiziran kontinuirani rad Savjetovništva Odjela za zaštitu mentalnog zdravlja.

Nositelj aktivnosti u ovom Odjelu je u 2019. godini bio 1 tim za zaštitu mentalnog zdravlja, prevenciju i izvanbolničko liječenje ovisnosti.

IZVJEŠĆE O PROVEDBI NACIONALNIH PROGRAMA U 2019. GODINI NA ŽUPANIJSKOJ RAZINI

Nacionalni program ranog otkrivanja raka dojke



Na sjednici 29. lipnja 2006. godine, Vlada Republike hrvatske donijela je Zaključak o Nacionalnom programu ranog otkrivanja raka dojke čime je službeno započeta provedba programa u Hrvatskoj. Glavni nositelj programa je Ministarstvo zdravstva i socijalne skrbi RH, a operativno provedbom koordinira nacionalni koordinator pri Hrvatskom zavodu za javno zdravstvo. Na županijskoj razini provedbom koordinira imenovani koordinator pri Djelatnosti javnog zdravstva ŽZJZ.

CILJEVI PROGRAMA:

1. Smanjiti mortalitet od raka dojke za 25 % pet godina nakon početka provođenja programa
2. Otkriti rak dojke u početnom (lokaliziranom) stadiju u većem postotku nego danas u odnosu na uznapredovale stadije
3. Smanjiti troškove vrlo skupog liječenja uznapredovalog stadija bolesti
4. Poboľšati kvalitetu življenja bolesnica s rakom dojke

Nacionalnim programom ranog otkrivanja raka dojke obuhvaćaju se žene u dobi od 50-69 godina, a pozivaju se u ciklusima svake 2 godine na preventivni mamografski pregled. Pozive šalje poštom na kućne adrese žena županijski ZZJZ te koordinira daljnjom obradom odazvanih žena čiji mamografski nalaz nije sasvim uredan. Preventivne mamografske preglede, na području županije obavlja radiološka jedinica, u Djelatnosti za radiologiju i radiološku dijagnostiku OB Varaždin, gdje se također vrši upis podataka o ženama u programu u informatičku aplikaciju Nacionalnog programa (anketni list). Podaci o dijagnostičkoj obradi i liječenju žena s otkrivenim rakom dojke upisuju se pri ZZJZ.

Rezultati provedbe programa u 2019. godini

Početkom 2019. godine završio je V. ciklus pozivanja i započeo od 1. veljače 2019. VI. ciklus pozivanja žena od 1950. – 1969. godišta rođenja.

U V. ciklusu je u siječnju bilo pozvano 190 žena od čega se odazvalo njih 79, tj. 43%, među kojima su dva nalaza bila suspektna (BIRADS 4 i BIRADS 5).

Tablica: Raspodjela mamografskih nalaza u V. ciklusu (završetak ciklusa u siječnju) u 2019. godini, prema BI-RADS klasifikaciji

| Varaždinska županija | | | | | | |
|---|-----------|-----------|-----------|-----------|-----------|-----------|
| Popis BI-RADS-a po mamojedinicama CIKLUS 5. | | | | | | |
| Mamojedinica | BI-RADS 0 | BI-RADS 1 | BI-RADS 2 | BI-RADS 3 | BI-RADS 4 | BI-RADS 5 |
| Opća bolnica Varaždin | 0 | 19 | 55 | 320 | 2 | 0 |

U VI. ciklusu pozivanja žena – u 2019. pozvano je bilo 10.574 žene s područja Varaždinske županije od čega se odazvalo 5.241 žena tj. 52% žena. Poziva se redovno 80 žena dnevno, uz opasku da je početkom prosinca krenulo slanje po 100 poziva dnevno, odnosno 60 prvih poziva i 40 drugih poziva ženama koje se u međuvremenu nisu odazvale na prvi poziv. Ukupni odaziv u 6. ciklusu pozivanja se kreće oko 64% i po odazivu smo iznad hrv. prosjeka kao županija.

U 2019. godini, mamografskim probirom, od 5.241 snimljenih, kod ukupno 125 žena postavljena je sumnja na karcinom i upućene su u daljnju obradu. (BIRADS 4 + BIRADS 5).

Tablica : Raspodjela mamografskih nalaza u VI. ciklusu, u 2019. godini, prema BI-RADS klasifikaciji

| Varaždinska županija | | | | | | |
|---|-----------|-----------|-----------|-----------|-----------|-----------|
| Popis BI-RADS-a po mamojedinicama CIKLUS 6. | | | | | | |
| Mamojedinica | BI-RADS 0 | BI-RADS 1 | BI-RADS 2 | BI-RADS 3 | BI-RADS 4 | BI-RADS 5 |
| Opća bolnica Varaždin | 38 | 2.765 | 1.993 | 320 | 122 | 3 |

Završetak V. ciklusa bio 31. siječnja 2019. godine, nakon čega je odmah počeo VI. Ciklus.

Nacionalni program ranog otkrivanja raka debelog crijeva



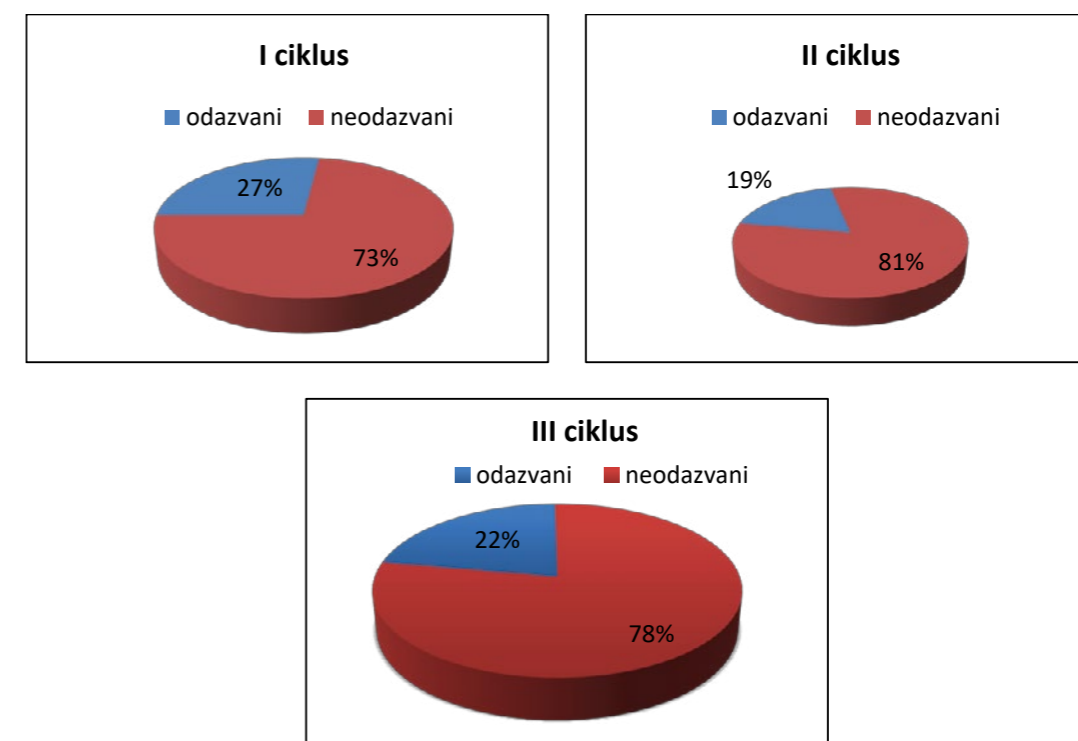
Nacionalni program ranog otkrivanja raka debelog crijeva koji se provodi od prosinca 2007. godine ima za cilj što ranije otkrivanje raka debelog crijeva što bi u petogodišnjem razdoblju rezultiralo smanjenjem smrtnosti od raka debelog crijeva u Republici Hrvatskoj i u Varaždinskoj županiji za 10-15 %. Danas je od svih karcinoma RDC na drugom mjestu po učestalosti podjednako u oba spola. Smrtnost je izuzetno visoka, jer se u velikoj većini otkriva kada je već uznapredovao, kada postoje lokalne ili udaljene metastaze.

Tim programom se svake druge godine građani u dobi između 50 i 74 godina pozivaju na sudjelovanje u NPP, testiranjem stolice na okultno krvarenje. Testovi imaju posebna mjesta na koja se stavi uzorak stolice, zatvaraju se i omataju posebnom folijom te šalju u Zavod za javno zdravstvo.

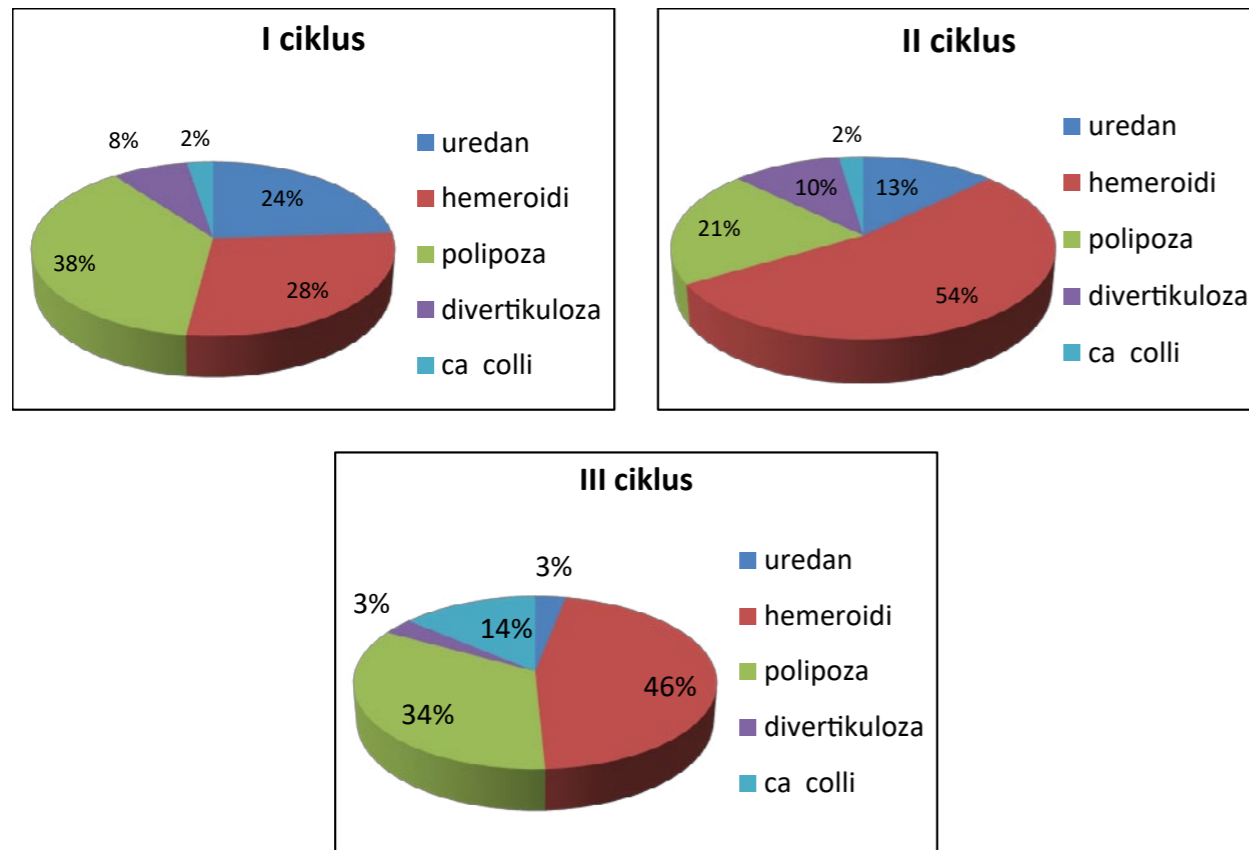
Osobe se odazivaju na testiranje te se pozitivnim na test šalje obavijest s točnim danom, satom i mjestom na kojem će napraviti pregled debelog crijeva (kolonoskopija), kako bi se utvrdio razlog pojave krvi u stolici i poduzelo liječenje.

Od početka provedbe programa prosinac, 2007. do kraja 2018. godine provedena su tri ciklusa NPP ranog otkrivanja raka debelog crijeva. Broj osoba starosti 50 do 75 godina koji se poziva na sudjelovanje u svakom ciklusu u Varaždinskoj županiji je 52.571.

Odazivi na sudjelovanje u preventivnom pregledu su u I. ciklusu je 27 %, II. ciklusu 19%, III. ciklusu 22 %.



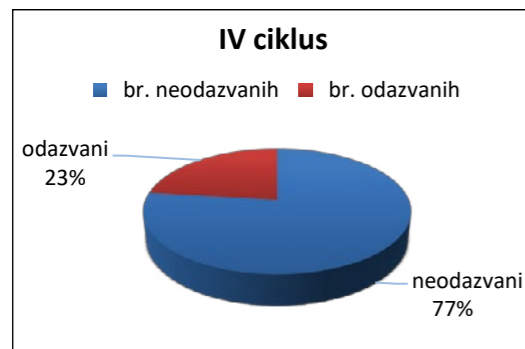
Rezultati kolonoskopije u ciklusima NPP



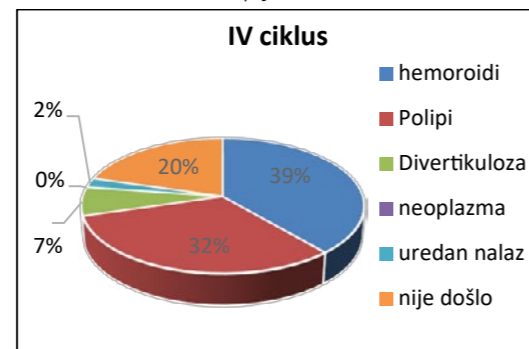
Rezultati provedbe programa RDC-a u 2019. godini

U 2019. godini nastavlja se IV. ciklus testiranja koji je započeo u studenom 2018. godine. U IV. ciklusu pozvano je 38.843 osoba za sudjelovanje u programu, odazvalo se 7.371 osoba (23 %), a testirano je 4.817 osoba i pozitivnih nalaza je bilo 44 te su isti pozvani na kolonoskopiju. Učinjeno je 35 kolonoskopija.

Odaziv u IV. ciklusu NPP-a:

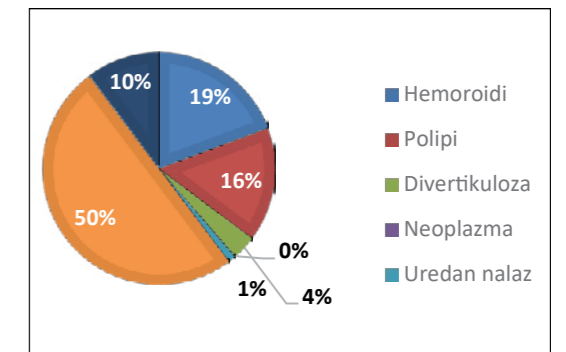


Rezultati kolonoskopija u IV ciklusu NPP-a



Rezultati kolonoskopije 2019. godine:

| Nalaz KS 2018. | Broj | % |
|------------------|-----------|-------------|
| Hemoroidi | 17 | 39% |
| Polipi | 14 | 32% |
| Divertikuloza | 3 | 7% |
| Neoplazma | 0 | 0 |
| Uredan nalaz | 1 | 2% |
| Ukupno KS | 44 | 100% |
| Nije došlo | 9 | 20% |



Zaključak

Nacionalni program ranog otkrivanja raka debelog crijeva u varaždinskoj županiji provodi se u statističkim okvirima republičkog prosjeka. Cilj nam je povećati odaziv čime bi mogli utjecati na rano otkrivanje tumora debelog crijeva u ranom i ograničenom stadiju, u stadiju tzv. predmalignih lezija ili ranih karcinoma, kada je mogućnost za potpuno izlječenje velika i tako smanjiti smrtnost od RDC

Nacionalni program ranog otkrivanja raka vrata maternice



Nacionalni program ranog otkrivanja raka vrata maternice u Hrvatskoj usvojen je na sjednici Vlade Republike Hrvatske 15. srpnja 2010., a u skladu je s odrednicama Nacionalne strategije prevencije i ranog otkrivanja raka, koje su sastavni dio cjelokupne strategije razvoja zdravstva. Provedba ovog programa počela je u studenom 2012. godine.

CILJEVI PROGRAMA

1. Obuhvatiti 85 % ciljne populacije programom ranog otkrivanja raka vrata maternice tijekom tri godine od početka programa,
2. Smanjiti incidenciju invazivnog raka vrata maternice za 60 % u dobnoj skupini 25-64 godine 8 godina od početka programa,
3. Smanjiti mortalitet od invazivnog raka vrata maternice za 80 % u dobnoj skupini 25-70 godina 13 godina od početka programa.

Ciljna skupina su žene u dobi 25-64 godine. Program funkcionira tako da županijski ZZJZ šalje pozive ženama ciljane dobne skupine svake 3 godine da se jave svom izabranom ginekologu i obave konvencionalni Papa test. Ginekolog obavještava ženu o rezultatu, sukladno nalazu te je vodi kroz daljnju obradu. Podaci o ženama oboljelim od raka vrata maternice u ovom programu prikupljaju se i obrađuju pri ZZJZ.

Glavni nositelj ovog programa je Ministarstvo zdravlja. Na nacionalnog razini programom koordinira Hrvatski zavod za javno zdravstvo (HZJZ), a na županijskoj Zavod za javno zdravstvo Varaždinske županije.

Nacionalni program je u travnju 2016. godine, zbog reorganizacijskih razloga privremeno obustavljen i županijski ZZJZ su nadalje tijekom 2016. - 2019. godine bili zaduženi za promociju i motiviranje žena na odaziv na oportunističke preglede, korespondenciju na besplatnom telefonu, ali pozivi se nisu slali poštom ženama na kućne adrese, sukladno nacionalnoj koordinaciji.

Liječeni u 2019. godini zbog zlouporabe psihoaktivnih droga u Varaždinskoj županiji

U 2019. godini izvanbolnički u Odjelu su se liječile 222 osobe, od čega ih je 28 novoprijavljenih, što je nešto više nego u 2018. Također od 222 liječene osobe, 48 ih je liječeno zbog konzumacije droga neopijatnog tipa, a 174 osobe su bile opijatni ovisnici. Osim tih 222 konzumenata psihoaktivnih droga, evidentiranih u programu za registraciju ovisnika (Upitnik Pampidou Grupe Vijeća Europe), kroz odjel je zbrinuto i dodatnih 645 osoba kojima je pružena psihološka i liječnička pomoć u okviru Savjetovaništa za zaštitu mentalnog zdravlja. Odjel osigurava korisnicima cjelovit medicinski i psihosocijalni tretman, po principu primarne zdravstvene skrbi. Redovito se pacijente kontrolira uz testiranje urina na prisutnost metabolita poznatih psihoaktivnih droga, a kod utvrđenog rizičnog ponašanja i kapilarnu krv na hepatitis B, C i HIV.

Tablica 1: Dobna i spolna raspodjela ukupno liječenih osoba zbog ovisnosti 2019. godine

| Ukupno broj prijavljenih na liječenje | | | |
|---------------------------------------|------------|-----------|------------|
| Dobna skupina | Žene | Muškarci | Ukupno |
| 0-14 | | | |
| 15-19 | 25 | 2 | 27 |
| 20-24 | 12 | 2 | 14 |
| 25-29 | 5 | 2 | 7 |
| 30-34 | 25 | 15 | 40 |
| 35-39 | 58 | 6 | 64 |
| 40-44 | 28 | 2 | 30 |
| 45-49 | 17 | 3 | 20 |
| 50-90 | 19 | 1 | 20 |
| Ukupno | 189 | 33 | 222 |

Tablica 2: Dobna i spolna raspodjela opijatnih ovisnika liječenih 2019. godine

| Opijatni ovisnici prijavljeni na liječenje | | | |
|--|------------|-----------|------------|
| Dobna skupina | Žene | Muškarci | Ukupno |
| 0-14 | | | |
| 15-19 | | | |
| 20-24 | 2 | 1 | 3 |
| 25-29 | 2 | 2 | 4 |
| 30-34 | 23 | 15 | 38 |
| 35-39 | 54 | 6 | 60 |
| 40-44 | 28 | 2 | 30 |
| 45-49 | 16 | 3 | 19 |
| 50-90 | 19 | 1 | 20 |
| Ukupno | 144 | 30 | 174 |

Iz Tablice 2. vidljivo je da je gotovo 80 % osoba koje su liječene zbog konzumacije sredstava ovisnosti zapravo ovisnici o opijatima koji potražuju kompleksan medicinsko-psihosocijalni tretman.

Tablica 3: Dobna i spolna raspodjela neopijatnih ovisnika liječenih 2019. godine

| Neopijatni ovisnici prijavljeni na liječenje | | | |
|--|-----------|----------|-----------|
| Dobna skupina | Žene | Muškarci | Ukupno |
| 0-14 | | | |
| 15-19 | 25 | 2 | 27 |
| 20-24 | 10 | 1 | 11 |
| 25-29 | 3 | | 3 |
| 30-34 | 2 | | 2 |
| 35-39 | 4 | | 4 |
| 40-44 | | | |
| 45-49 | 1 | | 1 |
| 50-90 | | | |
| Ukupno | 45 | 3 | 48 |

Zbog konzumacije neopijatnih sredstava ovisnosti 2019. godine bilo je liječeno 48 osoba od čega 45 muškog spola, a 3 ženskog.

Među neopijatnim ovisnicima, najviše je konzumenata kanabinoida. Sukladno činjenici da se kanabinoidima počinje najčešće eksperimentirati u periodu oko prijelaza iz osnovne u srednju školu, u 2019. godini u tretmanu je bilo 27 osoba u dobnoj skupini od 15 - 19 godina.

Tablica 4: Raspodjela prema glavnom sredstvu drogiranja liječenih 2019. godine

| Glavno sredstvo | Ukupno liječeni | Novo registrirani |
|-----------------|-----------------|-------------------|
| Heroin | 164 | 2 |
| Kanabinoidi | 47 | 26 |
| Buprenorfin | 7 | 0 |
| Amfetamini | 1 | 0 |
| Tramadol | 1 | 0 |
| Metadon | 1 | 0 |
| Ostali opijati | 1 | 0 |
| Ukupno | 222 | 28 |

Tablica 4. pokazuje raspodjelu prema glavnom sredstvu drogiranja ukupno prijavljenih i novoprijavljenih na liječenje u 2019. godini, pri čemu je razvidno da je samo 2 novoprijavljenih ovisnika o opijatima (heroin, buprenorfin i metadon), dok su ostali novoprijavljeni većinom zbog konzumacije kanabinoida, što sve pokazuje redukciju ponude opijata na tržištu Varaždinske županije i odraz je globalnih kretanja na tržištu droga.

Tablica 5., nadalje, pokazuje osmogodišnje kretanje broja ukupno liječenih i novoprijavljenih na liječenje zbog ovisnosti u varaždinskom centru. Broj ukupno liječenih na razini pojedine godine je relativno stalan, dok se broj novo - prijavljenih kreće, u tom periodu, između 15 i 32 osobe.

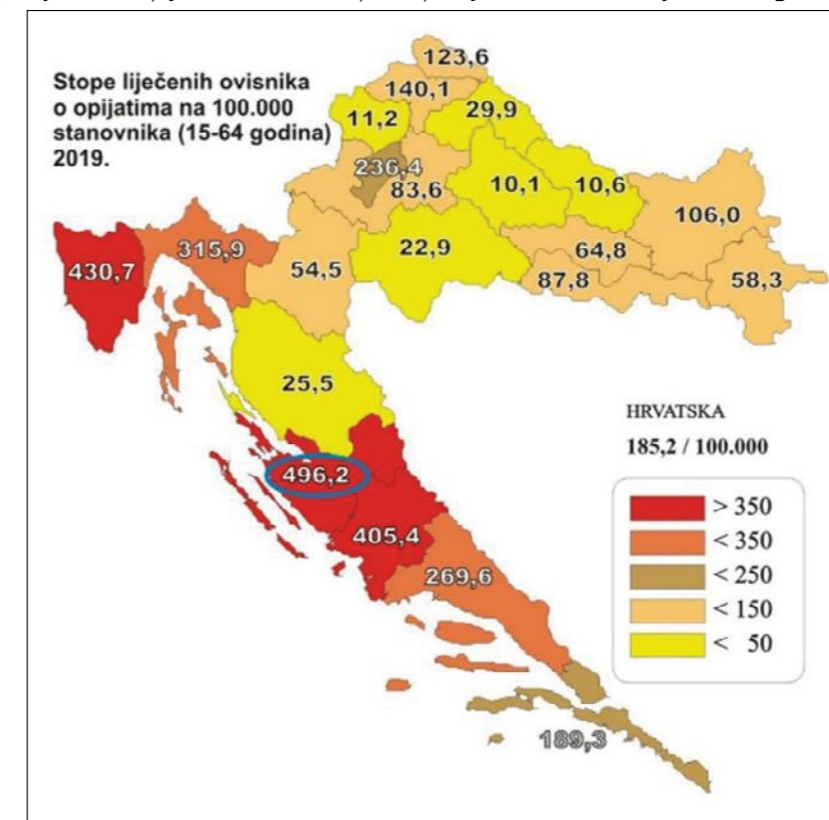
Tablica 5: Kretanje broja ukupno liječenih i novo registriranih u Odjelu od 2012. - 2019. godine

| Godina | Ukupno liječeni | Novo registrirani |
|--------|-----------------|-------------------|
| 2012. | 252 | 15 |
| 2013. | 265 | 32 |
| 2014. | 259 | 27 |
| 2015. | 262 | 25 |
| 2016. | 260 | 27 |
| 2017. | 234 | 28 |
| 2018. | 211 | 16 |
| 2019. | 222 | 28 |

Broj novoprijavljenih na liječenje odražava trendove/kretanja problematike ovisnosti na nekom području, a na taj broj utječu i mjere ranog otkrivanja, osobito neopijatnih ovisnika i konzumenata.

Slika 1. prikazuje usporedbu stopa liječenih opijatskih ovisnika po županijama u Hrvatskoj (Izvor podataka: HZJZ) prema kojoj se vidi da Varaždinska županija ima 5 - 12 puta više liječenih ovisnika o opijatima od Krapinsko-zagorske i Koprivničko-krizevačke županije te više opijatskih ovisnika na liječenju od susjedne Međimurske na sjeveru, i Zagrebačke županije, na jugu. U usporedbi s podacima prije desetak godina, ta je stopa sada stabilno niža od prosjeka za Hrvatsku, zahvaljujući sve manjem priljevu novih ovisnika, zbog učinkovitog smanjenja, kako ponude, tako i potražnje za opijatima na području županije.

Slika 1: Stope liječenih opijatskih ovisnika po županijama u Hrvatskoj, u 2019. godini



Izvor podataka: HZJZ, Registar osoba liječenih zbog zlouporabe psihoaktivnih droga

Prema Tablici 6., broj novih osoba u kategoriji liječenih, a upućenih od strane represivnog aparata i Zavoda za socijalnu skrb je u padu u 2019. godini, u odnosu na prethodne godine, što nije dobar pokazatelj jer je odraz manje preventivne aktivnosti represivnog sustava prema konzumentima neopijatnih droga (kanabinoida i dr.) To se posebno odnosi na kategoriju mlađih konzumenata i eksperimentatora koji u toj fazi praktički dopijevaju na liječenje isključivo u okviru mjere izrečene od maloljetničkog suda ili mjere obveznog liječenja. U toj fazi obitelj najčešće ne prepoznaje problem; škola ako ga i prepozna neće uvijek reagirati, a osobno javljanje na liječenje u toj je fazi više iznimka nego pravilo, budući da se značajnije posljedice drogiranja još ne osjećaju. Mjere ranog otkrivanja kroz rad policije, a potom i sudstva, preventivnog su karaktera u smislu ranijeg javljanja na liječenje i prevencije lošijih ishoda, u vidu razvijene politoksikomanije ili značajno teže, opijatske ovisnosti.

Tablica 6: Upućivanje na liječenje od strane represivnog aparata i CZSS - kretanje

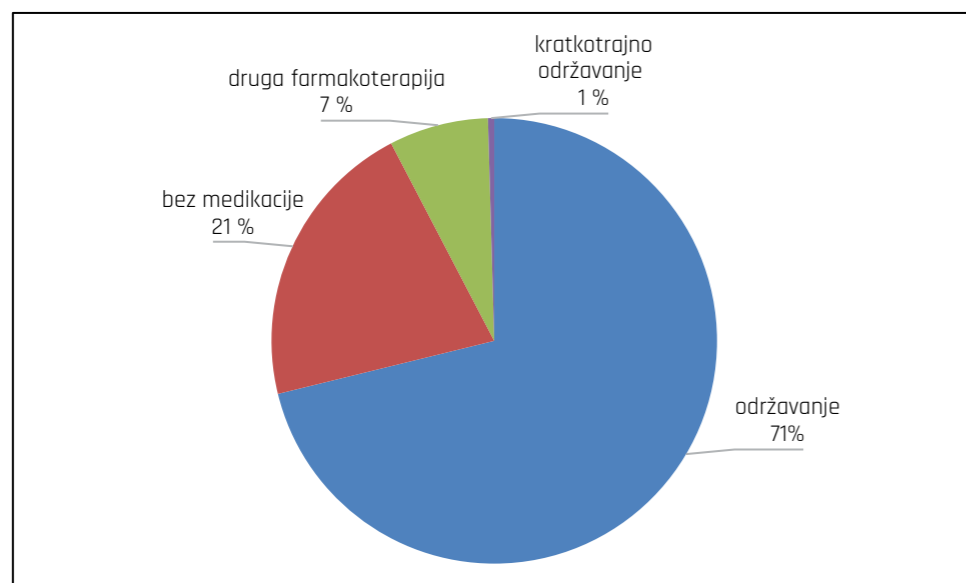
| Kategorija/ godina | 2012. | 2013. | 2014. | 2015. | 2016. | 2017. | 2018. | 2019. |
|--|-------|-------|-------|-------|-------|-------|-------|-------|
| Ukupno liječeni | 252 | 262 | 259 | 262 | 260 | 234 | 211 | 222 |
| Od toga novoprijavljeni | 15 | 32 | 27 | 25 | 27 | 28 | 16 | 28 |
| Novoupućeni od suda/policije/probacije | 3 | 4 | 7 | 16 | 4 | 8 | 5 | 2 |
| Upućeni od strane CZSS | 4 | 4 | 8 | 18 | 11 | 29 | 3 | 0 |

Kod novih pacijenata vidi se veći udio onih koji imaju sudskih problema, osobito u odnosu na djela vezana uz konzumaciju droga, nego ukupno liječeni (koji se već neko vrijeme zadržavaju u tretmanu). Tretman, a osobito terapija opijatskim agonistima učinkovito smanjuje potražnju za ilegalnim drogama, a time i sekundarni ovisnički kriminalitet.

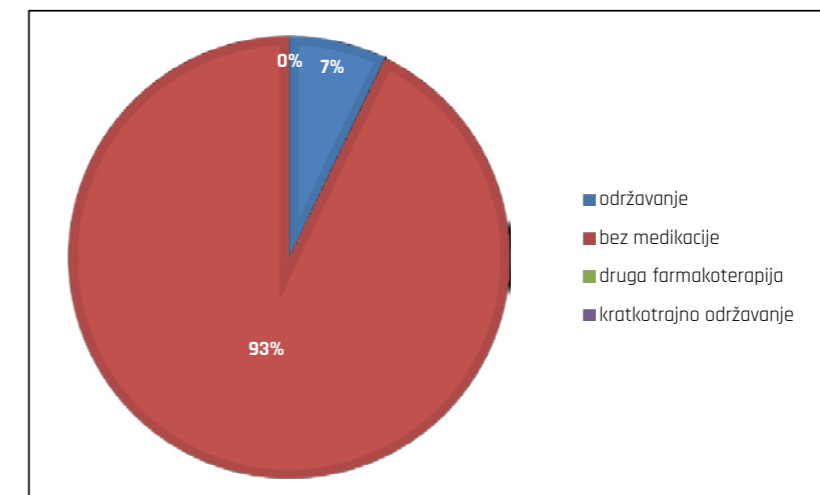
U 2019. godini je nastavljena suradnja sa sudstvom u okviru redovnog izvještavanja o provedenoj mjeri obveznog liječenja te rezultatima njezinog provođenja, kao i posebne obveze testiranja urina koju dodjeljuje sud. Mjera obveznog liječenja, odnosno posebna sudska obveza koju dodjeljuje državno odvjetništvo još uvijek su vrlo učinkovite mjere uvođenja i održavanja u tretmanu.

Grafikoni 1. i 2. prikazuju stanje u odnosu na liječenje krajem izvještajne godine različitih kategorija pacijenata: ukupno liječenih i novoregistriranih ovisnika. U kategoriji ukupno liječenih, gdje su predominantno opijatni ovisnici, većina je liječena održavanjem na opijatskim agonistima, a u kategoriji novoprijavljenih najviše ih je bez medikacije (psihosocijalnim mjerama) budući se radi većinom o konzumentima kanabinoida.

Grafikon 1: Način liječenja ukupno liječenih 2019. godine

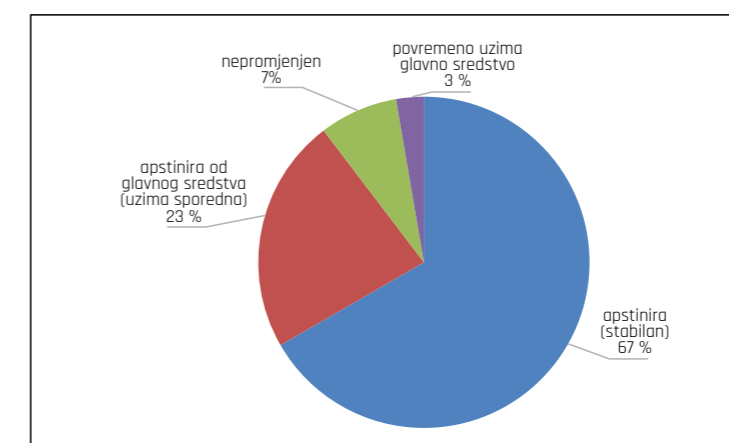


Grafikoni 2: Način liječenja novo-prijavljenih na liječenje 2019. godine

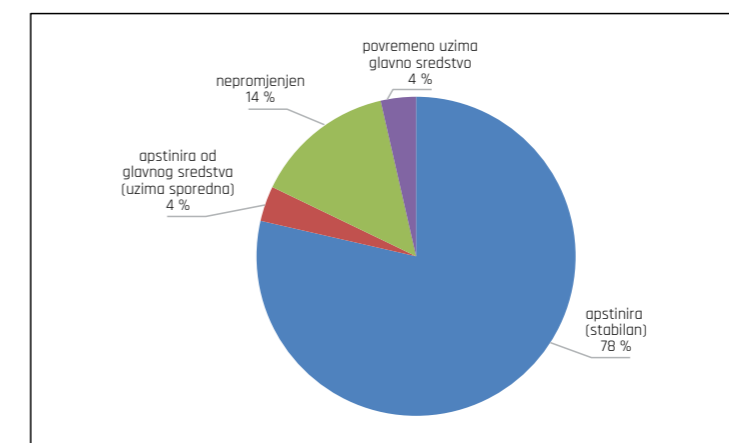


Grafikoni 3. i 4. prikazuju postignute rezultate liječenja, odnosno stanje u odnosu na liječenje krajem izvještajne godine. Vidi se da je u kategoriji ukupno liječenih, gdje je veći udio onih koji su duže u tretmanu, 67 % ovisnika apstinira stabilno od glavnog sredstva, a daljnjih 23 % apstinira od glavnog sredstva uz uzimanje nekog sporednog sredstva. U kategoriji novoprijavljenih na liječenje, koji su kratko vrijeme u tretmanu, ove godine čak 78% korisnika su uspostavili stabilnu apstinenciju od glavnog sredstva, a 14% su ostali nepromijenjeni, dok 3% povremeno i dalje uzima glavno sredstvo.

Grafikoni 3: Stanje u odnosu na liječenje, ukupno liječenih u 2019. godini



Grafikoni 4: Stanje u odnosu na liječenje, novoprijavljenih na liječenje u 2019. godini



DJELATNOST MEDICINE RADA

U djelatnosti medicine rada 2019. godine radila su 4 tima puno radno vrijeme u kojima je bilo zaposleno 4 specijalista medicine rada, 2 drugih specijalnosti, 1 VŠS te 5 SSS.

Ordinacije medicine rada u većini su privatizirane.

Obavljeni preventivni pregledi po kategorijama:

| | | |
|----|--|-------|
| 1. | prethodni pregledi prije zaposlenja | 5.551 |
| 2. | periodični pregledi | 8.505 |
| 3. | ciljani pregledi | 631 |
| 4. | kontrolni pregledi | 468 |
| 5. | preventivni pregledi zaposlene mladeži do 21. godine | 363 |
| 6. | posjeti kod psihologa | 7.623 |

U djelatnosti medicine rada 2019. godine zabilježeno je 5.866 bolesti i stanja.

Najčešće skupine bolesti zabilježene na preventivnim pregledima su cirkulacijske bolesti 1.636 ili 27,88 %, endokrine bolesti 1.256 ili 21,41 %, bolesti oka i adneksa 975 ili 16,31 %, te bolesti mišićno-koštanog sustava 617 ili 10,52 %.

Najčešće bolesti i patološka stanja zabilježene na preventivnim pregledima su hipertenzija 22,01 %, poremećaji refrakcije i akomodacije 15,46 %, prekomjerna težina 9,32 %, dijabetes melitus 7,11 %, bolesti intervertebralnih diskova 7,07 %, oštećenje sluha 5,17 % te poremećaji štitnjače 4,16 %.

**Izvišće djelatnosti medicine rada za 2019. godinu
Zdravstveni djelatnici**

| Lokacija | Broj timova | | | Dr.med. | | | Medic.sestre/tehničari | | | Ostali nezdravst.djelat. | | |
|----------------------|-------------|-------|-----------|-------------|---------|-----|------------------------|-----|-----------|--------------------------|--------|--|
| | Puno | Djel. | Speci. MR | Ostali spec | Dr.med. | VŠS | SSS | NSS | Psiholozi | Socij. radnici | Ostali | |
| Varaždinska županija | 4 | 0 | 3 | 2 | 0 | 1 | 6 | 0 | 2 | 0 | 1 | |
| Ivanec | 1 | 0 | 1 | 2 | 0 | 1 | 1 | 0 | 2 | 0 | 1 | |
| Varaždin | 3 | 0 | 2 | 0 | 0 | 0 | 5 | 0 | 0 | 0 | 0 | |

Broj djelatnika u skrbi

| Lokacija | Ukupno | Na mj. s pos. uvj. rada | U preventivni | U kurativi |
|----------------------|--------|-------------------------|---------------|------------|
| Varaždinska županija | 41.303 | 19.039 | 38.839 | 0 |
| Ivanec | 10.164 | 4.998 | 10.164 | 0 |
| Varaždin | 31.139 | 14.041 | 28.675 | 0 |

Preventivni pregledi (prethodni, periodični, sistematski, kontrolni)

| Lokacija | Prethodni pregledi | | | Periodični pregledi | | | Sistematski pregledi | | |
|----------------------|--------------------|----------|---------|---------------------|----------|---------|----------------------|----------|---------|
| | Ukupno | Sposobni | Uz ogr. | Ukupno | Sposobni | Uz ogr. | Ukupno | Sposobni | Uz ogr. |
| Varaždinska županija | 5.551 | 5.488 | 528 | 63 | 6 | 553 | 0 | 8.505 | 8.440 |
| Ivanec | 1.266 | 1.245 | 369 | 21 | 2 | 390 | 0 | 1.826 | 1.816 |
| Varaždin | 4.285 | 4.243 | 159 | 42 | 4 | 163 | 0 | 6.679 | 6.624 |

Ciljani pregledi

| Lokacija | Ciljani pregledi | | | Kontrolni pregledi | | |
|----------------------|------------------|----------------|------------|--------------------|----------|------------|
| | Sposobni | Uz ograničenje | Nesposobni | Ukupno | Sposobni | Nesposobni |
| Varaždinska županija | 609 | 133 | 2 | 468 | 459 | 8 |
| Ivanec | 50 | 14 | 2 | 169 | 161 | 8 |
| Varaždin | 559 | 119 | 0 | 299 | 298 | 1 |

Posebni pregledi (ostali)

| Lokacija | Posebni pregledi (ostali) | | | Ostali | | |
|----------------------|---------------------------|----------|----------------|------------|-------------------|----------------|
| | Ukupno | Sposobni | Uz ograničenje | Nesposobni | Trajno nesposobni | S pat. stanjem |
| Varaždinska županija | 617 | 616 | 8 | 1 | 1 | 13 |
| Ivanec | 361 | 361 | 8 | 0 | 0 | 8 |
| Varaždin | 256 | 255 | 0 | 1 | 1 | 5 |

Konzilijarni pregledi

| Lokacija | Ukupno | | | | Utvrđeno s patološkim stanjem | | | |
|----------------------|---|---|------------------------------|----------------|---|---|------------------------------|----------------|
| | Ocjena radne i zdravstvene sposobnosti na zahtjev | Pregledi radi utvrđivanja profesionalne bolesti | Pregledi drugih specijalista | Ocjena za ik-u | Ocjena radne i zdravstvene sposobnosti na zahtjev | Pregledi radi utvrđivanja profesionalne bolesti | Pregledi drugih specijalista | Ocjena za ik-u |
| Varaždinska županija | 89 | 3 | 3368 | 75 | 89 | 3 | 750 | 30 |
| Ivanec | 9 | 2 | 3368 | 55 | 9 | 2 | 750 | 10 |
| Varaždín | 80 | 1 | 0 | 20 | 80 | 1 | 0 | 20 |

Funkcionalna dijagnostika

| Lokacija | Ukupno | | | | | | | | | | | | | | | |
|----------------------|--------|--------------|-----------|--------------|-------------|-----------|---------------|--------|-----|--------------|-----------|--------------|-------------|-----------|---------------|--------|
| | EKG | Audiometrija | Ortoreter | Spirometrija | Ergometrija | Cold-test | Dinamometrija | Ostalo | EKG | Audiometrija | Ortoreter | Spirometrija | Ergometrija | Cold-test | Dinamometrija | Ostalo |
| Varaždinska županija | 16.344 | 13.399 | 18.457 | 15.739 | 50 | 62 | 92 | 0 | 572 | 581 | 843 | 461 | 0 | 36 | 35 | 0 |
| Ivanec | 3.755 | 1.333 | 4.417 | 3.526 | 0 | 62 | 92 | 0 | 454 | 457 | 680 | 365 | 0 | 36 | 35 | 0 |
| Varaždín | 12.589 | 12.066 | 14.040 | 12.213 | 50 | 0 | 0 | 0 | 118 | 124 | 163 | 96 | 0 | 0 | 0 | 0 |

Kurativni posjeti kod liječnika i drugih zdravstvenih djelatnika i ostalo

| Lokacija | Broj posjeta | | | Ostalo | | |
|----------------------|---------------|---------------------|------------------------------|-------------------|------------------------|-------|
| | Kod liječnika | Kod ost. zdr. djel. | Medic. analiza radnog mjesta | Zdravstveni odgoj | Obilazak radnog mjesta | Drugo |
| Varaždinska županija | 0 | 0 | 192 | 38 | 163 | 81 |
| Ivanec | 0 | 0 | 66 | 38 | 45 | 81 |
| Varaždín | 0 | 0 | 66 | 0 | 118 | 0 |

Bolesti i stanja utvrđena u djelatnosti medicine rada u 2019. godini
VARAŽDINSKA ŽUPANIJA

| Br. | Naziv bolesti ili stanja | Šifra | do 21. | 22-45. | 46 i više | Ukupno |
|-----------|---|--------------|------------|------------|-------------|-------------|
| 11. | Zloćudna novotvorina želuca | C16 | 0 | 0 | 1 | 1 |
| 2. | Međuzbroj za C00-D48 | | 0 | 0 | 1 | 1 |
| 20. | Anemije zbog nedostatka željeza | D50 | 14 | 55 | 36 | 105 |
| 21. | Druge bolesti krvi i krvotvornih organa | D51-D77* | 0 | 1 | 1 | 2 |
| 22. | Neki poremećaji imunološkog sustava | D80-D89 | 0 | 1 | 43 | 44 |
| 3. | Međuzbroj za D50-D89 | | 14 | 57 | 80 | 151 |
| 23. | Poremećaji štitnjače | E00-E07 | 51 | 105 | 88 | 244 |
| 24. | Dijabetes melitus | E10-E14 | 10 | 146 | 261 | 417 |
| 25. | Prekomjerna težina (debljina) | E65-E66 | 32 | 156 | 359 | 547 |
| 26. | Ostale endokrine bolesti, bolesti prehrane i bolesti metabolizma | | 5 | 21 | 22 | 48 |
| 4. | Međuzbroj za E00-E90 | | 98 | 428 | 730 | 1256 |
| 28. | Duševni poremećaji i poremećaji ponašanja uzrokovani uzimanjem alkohola | F10 | 2 | 32 | 45 | 79 |
| 29. | Duševni porem. i porem. ponašanja uzrokovani uzimanjem droga i drugih psihoakt. tvari | F11-F19 | 0 | 3 | 0 | 3 |
| 30. | Shizofrenija, shizotipni poremećaji i sumanutni poremećaji | F20-F29 | 0 | 45 | 47 | 92 |
| 31. | Neuroze i afektivni poremećaji povezani sa stresom i somatoformni poremećaji | F40-F48 | 0 | 56 | 59 | 115 |
| 5. | Međuzbroj za F00-F99 | | 2 | 136 | 151 | 289 |
| 35. | Epilepsija | G40-G41 | 6 | 24 | 9 | 39 |
| 36. | Migrena i ostali sindromi glavobolje | G43-G44 | 7 | 58 | 31 | 96 |
| 37. | Cerebralna paraliza i ostali paralitični sindromi | G80-G83 | 0 | 0 | 2 | 2 |
| 6. | Međuzbroj za G00-G99 | | 13 | 82 | 42 | 137 |
| 39. | Konjunktivitis | H10 | 0 | 14 | 4 | 18 |
| 40. | Katarakta i druge bolesti leće | H25-H28 | 0 | 0 | 21 | 21 |
| 41. | Glaukom | H40-H42 | 0 | 7 | 9 | 16 |
| 42. | Strabizam | H49-H50 | 0 | 11 | 2 | 13 |
| 43. | Poremećaji refrakcije i akomodacije | H52 | 145 | 307 | 455 | 907 |
| 7. | Međuzbroj za H00-H59 | | 145 | 339 | 491 | 975 |
| 45. | Upala srednjeg uha i druge bolesti srednjeg uha i mastoida | H65-H75 | 0 | 1 | 3 | 4 |
| 46. | Oštećenje sluha | H90-H91 | 10 | 112 | 181 | 303 |
| 47. | Ostale bolesti uha i mastoidnog nastavka | | 0 | 10 | 46 | 56 |
| 8. | Međuzbroj za H60-H95 | | 10 | 123 | 230 | 363 |
| 48. | Kronične reumatske srčane bolesti | I05-I09 | 0 | 31 | 48 | 79 |
| 49. | Hipertenzivna bolest | I10-I15 | 25 | 445 | 821 | 1291 |
| 50. | Akutni infarkt miokarda | I21-I23 | 0 | 3 | 21 | 24 |
| 51. | Druge ishemične bolesti srca | I20, I24-I25 | 0 | 1 | 13 | 14 |
| 53. | Cerebrovaskularni inzulit | I60-I64 | 0 | 3 | 5 | 8 |
| 54. | Druge cerebrovaskularne bolesti | I65-I68 | 0 | 0 | 8 | 8 |
| 55. | Posljedice cerebrovaskularne bolesti | I69 | 0 | 8 | 5 | 13 |
| 56. | Ateroskleroza | I70 | 0 | 12 | 13 | 25 |
| 57. | Embolija i tromboza vena | I80-I87 | 0 | 83 | 90 | 173 |
| 58. | Ostale bolesti cirkulacijskog sustava | | 0 | 1 | 0 | 1 |
| 9. | Međuzbroj za I00-I99 | | 25 | 587 | 1024 | 1636 |
| 59. | Akutne infekcije gornjega dišnog sustava | J00-J06 | 0 | 4 | 2 | 6 |
| 62. | Bronhitis, emfizem i druge kronične opstruktivne bolesti pluća | J40-J44, J47 | 3 | 31 | 62 | 96 |
| 63. | Astma | J45-J46 | 0 | 12 | 7 | 19 |
| 64. | Azbestoza | J61 | 0 | 1 | 6 | 7 |

| Br. | Naziv bolesti ili stanja | Šifra | do 21. | 22-45. | 46 i više | Ukupno |
|------------|---|------------------|------------|-------------|-------------|-------------|
| 65. | Silikoza | J62 | 2 | 24 | 33 | 59 |
| 10. | Međubroj za J00-J99 | | 5 | 72 | 110 | 187 |
| 70. | Bolesti usne šupljine, žlijezda slinovnica i čeljusti | K00-K14 | 0 | 3 | 3 | 6 |
| 71. | Vrijed želuca i dvanaesnika | K25-K27 | 1 | 20 | 16 | 37 |
| 72. | Ingvinalna hernija | K40 | 0 | 12 | 22 | 34 |
| 73. | Ostale hernije trbušne šupljine | K41-K46 | 0 | 1 | 5 | 6 |
| 74. | Ciroza jetre | K74 | 0 | 2 | 9 | 11 |
| 75. | Žučni kamenci i upala žučnjaka | K80-K81 | 0 | 13 | 9 | 22 |
| 11. | Međubroj za K00-K93 | | 1 | 51 | 64 | 116 |
| 77. | Infekcije kože i potkožnog tkiva | L00-L08 | 0 | 10 | 8 | 18 |
| 78. | Alergijski kontaktni dermatitis | L23 | 1 | 4 | 4 | 9 |
| 79. | Iritantni kontaktni dermatitis | L24 | 0 | 0 | 2 | 2 |
| 80. | Drugi dermatitis i egzem | L20-L21, L25- | 0 | 35 | 11 | 46 |
| 81. | Urtikarija | L50 | 0 | 1 | 0 | 1 |
| 83. | Ostale bolesti kože i potkožnog tkiva | | 0 | 2 | 2 | 4 |
| 12. | Međubroj za L00-L99 | | 1 | 52 | 27 | 80 |
| 84. | Reumatoidni artritis i druge upalne poliartropatije | M05-M14 | 0 | 1 | 0 | 1 |
| 85. | Artroze | M15-M19 | 0 | 54 | 85 | 139 |
| 86. | Bolesti sistemnoga vezivnoga tkiva | M30-M36 | 0 | 1 | 2 | 3 |
| 87. | Kifoza, skolioza i lordoza | M40-M41 | 0 | 17 | 16 | 33 |
| 88. | Ankilozantni spondilitis i druge spondilopatije | M45-M49 | 0 | 2 | 4 | 6 |
| 89. | Bolesti intervertebralnih diskova | M50-M51 | 9 | 168 | 238 | 415 |
| 90. | Bolesti mekih tkiva | M60-M79 | 0 | 1 | 3 | 4 |
| 91. | Osteoporoza i osteomalacija | M80-M85 | 0 | 1 | 6 | 7 |
| 92. | Ostale bolesti mišićno-koštanog sustava | | 0 | 3 | 6 | 9 |
| 13. | Međubroj za M00-M99 | | 9 | 248 | 360 | 617 |
| 93. | Glomerulske bolesti bubrega | N00-N08 | 0 | 0 | 2 | 2 |
| 95. | Bubrežna insuficijencija | N17-N19 | 0 | 0 | 3 | 3 |
| 96. | Urolitijaza | N20-N23 | 0 | 1 | 9 | 10 |
| 97. | Upala mokraćnog mjehura (cistitis) | N30 | 0 | 3 | 0 | 3 |
| 98. | Druge bolesti urinarnog sustava | N25-N29, | 0 | 0 | 4 | 4 |
| 99. | Bolesti muških spolnih organa | N40-N51 | 0 | 0 | 16 | 16 |
| 100. | Bolesti ženskih spolnih organa | N60-N98 | 0 | 4 | 7 | 11 |
| 14. | Međubroj za N00-N99 | | 0 | 8 | 41 | 49 |
| 113. | Toksičan učinak alkohola | T51 | 0 | 1 | 8 | 9 |
| 19. | Međubroj za S00-T98 | | 0 | 1 | 8 | 9 |
| | Ukupno bolesti i stanja | A00-Z99 | 323 | 2184 | 3359 | 5866 |

DJELATNOST ZDRAVSTVENE ZAŠTITE ŽENA

U djelatnosti zdravstvene zaštite žena u 2019. godini ukupno je radilo 9 timova puno radno vrijeme i 1 tim djelomično. Bilo je zaposleno 10 liječnika specijalista, te 1 medicinska sestra VŠS i 9 SSS.

2019. godine u skrbi ginekologa u primarnoj zdravstvenoj zaštiti žena bilo je 65.684 žena. Od ukupnog broja žena koje su izabrale svog ginekologa u primarnoj zdravstvenoj zaštiti njih 21.523 ili 32,77 % je i koristilo usluge.

U zdravstvenoj zaštiti žena posebna pažnja posvećena je zaštiti trudnica i rodilja. Prema podacima iz primarne zdravstvene zaštite prosječno je tijekom trudnoće kod izabranog ginekologa svaka trudnica pregledana 6 puta, što je u skladu s Planom i programom zdravstvene zaštite obveznim zdravstvenim osiguranjem. Trudnice s rizičnom trudnoćom pregledane su i u specijalističko-konzilijarnim djelatnostima. Jedno od patoloških stanja u trudnoći utvrđeno je u 78,98 % trudnica, što je manje u odnosu na 2018. godinu.

U 2019. godini obavljeno je 10.113 preventivnih sistematskih pregleda u primarnoj zdravstvenoj zaštiti žena što je više nego prethodne godine.

Najčešće skupine bolesti i stanja radi kojih su žene dolazile u ginekološku ordinaciju i koristile usluge primarne zdravstvene zaštite žena su bolesti mokraćnog i spolnog sustava s udjelom od 43,01 %, zatim čimbenici koji utječu na stanje zdravlja i kontakt sa zdravstvenom službom 35,93 %, trudnoća, porođaj i babinje 11,03 %, novotvorine 6,32 %, zarazne i parazitarne bolesti 1,87 %, bolesti krvi i krvotvornog sustava, te određene bolesti imunološkog sustava 1,59. Detaljan prikaz bolesti i stanja možete pratiti u tablici pod nazivom Bolesti i stanja utvrđena u djelatnosti zdravstvene zaštite žena u 2019. godini.

Izvišće djelatnosti zdravstvene zaštite žena za 2019. godinu

Zdravstveni djelatnici

| Lokacija | Broj timova | | | | Zdravstveni djelatnici | | | | | |
|----------------------|-------------|-------|-------|-------|------------------------|------------|--------|------------------------|-----|-----|
| | Puno | | Djel. | | Dr. med. | | | Med. sest. / tehničari | | |
| | 16-19 g | 20-29 | 30-39 | 40-49 | Dr. med. | Spec. gih. | Ostali | VŠS | SSS | NSS |
| Varaždinska županija | 9 | 1 | 0 | 10 | 0 | 0 | 1 | 9 | 0 | 0 |
| Ivanec | 2 | 0 | 0 | 2 | 0 | 0 | 0 | 2 | 0 | 0 |
| Ludbreg | 1 | 0 | 0 | 1 | 0 | 0 | 0 | 1 | 0 | 0 |
| Novi Marof | 1 | 0 | 0 | 1 | 0 | 0 | 1 | 0 | 0 | 0 |
| Varaždin | 5 | 1 | 0 | 6 | 0 | 0 | 0 | 6 | 0 | 0 |

Broj žena u skrbi i rad

| Lokacija | Broj žena u skrbi | | | | | Od toga koristilo zdravstvenu zaštitu | | | | | | | | | | Broj posjeta | | | | | Broj pregleda | | | | | | | | | |
|----------------------|-------------------|---------|-------|--------|--------|---------------------------------------|--------|---------|-------|-------|---------|--------|--------|---------|-------|--------------|--------|--------|--------|---------|---------------|-------|-------|--------|--------|---------|-------|--------|-------|--------|
| | 16-19 g | | 20-29 | | 30-39 | | 40-49 | | ≤50 g | | 16-19 g | | 20-29 | | 30-39 | | 40-49 | | ≤50 g | | 16-19 g | | 20-29 | | 30-39 | | 40-49 | | ≤50 g | |
| | <16.g. | 16-19 g | 20-29 | 30-39 | 40-49 | Ukupno | <16.g. | 16-19 g | 20-29 | 30-39 | 40-49 | Ukupno | <16.g. | 16-19 g | 20-29 | 30-39 | 40-49 | Ukupno | <16.g. | 16-19 g | 20-29 | 30-39 | 40-49 | Ukupno | <16.g. | 16-19 g | 20-29 | 30-39 | 40-49 | Ukupno |
| Varaždinska županija | 82 | 789 | 7.246 | 10.670 | 11.216 | 35.681 | 65.684 | 35 | 463 | 4.136 | 5.346 | 4.579 | 6.964 | 21.523 | 73 | 1.513 | 20.216 | 25.037 | 13.324 | 15.829 | 75.992 | 42 | 742 | 9.873 | 12.790 | 7.491 | 8.550 | 39.488 | 7.045 | |
| Ivanec | 14 | 163 | 1.453 | 2.038 | 1.984 | 6.867 | 12.519 | 7 | 92 | 810 | 988 | 795 | 1.314 | 4.007 | 14 | 335 | 5.117 | 5.798 | 2.535 | 3.955 | 17.154 | 8 | 96 | 2.014 | 2.363 | 1.133 | 1.431 | 7.045 | | |
| Ludbreg | 8 | 66 | 575 | 876 | 919 | 3.980 | 6.424 | 6 | 46 | 342 | 429 | 359 | 736 | 1.918 | 24 | 175 | 1.921 | 2.018 | 1.137 | 1.982 | 7.257 | 10 | 90 | 10.47 | 1.044 | 554 | 852 | 3.597 | | |
| Novi Marof | 0 | 20 | 505 | 962 | 1.026 | 4.241 | 6.744 | 0 | 15 | 261 | 447 | 370 | 655 | 1.748 | 0 | 67 | 1.472 | 2.161 | 1.194 | 1.473 | 6.367 | 0 | 25 | 619 | 942 | 410 | 742 | 2.738 | | |
| Varaždin | 60 | 540 | 4.713 | 6.804 | 7.287 | 20.593 | 39.937 | 22 | 310 | 2.723 | 3.481 | 3.055 | 4.259 | 13.850 | 35 | 936 | 11.706 | 15.060 | 8.458 | 9.019 | 45.214 | 24 | 531 | 6.193 | 8.441 | 5.394 | 5.525 | 26.108 | | |

9

Posjeti trudnica prema visini trudnoće

| Lokacija | Broj prvih posjeta do 3. mjeseca trudnoće | | | | | Broj prvih posjeta od 4-6. mjeseca trudnoće | | | | | Broj prvih posjeta sa 7. i više mjeseci | | | | | Broj ponovnih posjeta | | | | | Ukupno posjeta | | | | | | | | | |
|----------------------|---|---------|-------|-------|-------|---|--------|---------|-------|-------|---|--------|--------|---------|-------|-----------------------|-------|--------|--------|---------|----------------|-------|-------|--------|--------|---------|--------|--------|-------|--------|
| | 16-19 g | | 20-29 | | 30-39 | | 40-49 | | ≤50 g | | 16-19 g | | 20-29 | | 30-39 | | 40-49 | | ≤50 g | | 16-19 g | | 20-29 | | 30-39 | | 40-49 | | ≤50 g | |
| | <16.g. | 16-19 g | 20-29 | 30-39 | 40-49 | Ukupno | <16.g. | 16-19 g | 20-29 | 30-39 | 40-49 | Ukupno | <16.g. | 16-19 g | 20-29 | 30-39 | 40-49 | Ukupno | <16.g. | 16-19 g | 20-29 | 30-39 | 40-49 | Ukupno | <16.g. | 16-19 g | 20-29 | 30-39 | 40-49 | Ukupno |
| Varaždinska županija | 0 | 56 | 629 | 794 | 65 | 1.544 | 0 | 16 | 111 | 90 | 12 | 0 | 229 | 0 | 5 | 106 | 121 | 17 | 0 | 249 | 0 | 204 | 5.319 | 5.876 | 426 | 0 | 11.825 | 13.847 | | |
| Ivanec | 0 | 0 | 135 | 127 | 3 | 265 | 0 | 0 | 4 | 10 | 0 | 14 | 0 | 0 | 0 | 4 | 4 | 0 | 0 | 8 | 0 | 1 | 1.373 | 1.214 | 34 | 0 | 2.622 | 2.909 | | |
| Ludbreg | 0 | 5 | 39 | 52 | 3 | 99 | 0 | 2 | 6 | 5 | 0 | 13 | 0 | 1 | 7 | 3 | 0 | 0 | 11 | 0 | 46 | 632 | 528 | 9 | 0 | 1.215 | 1.338 | | | |
| Novi Marof | 0 | 1 | 109 | 158 | 6 | 274 | 0 | 0 | 9 | 5 | 1 | 0 | 15 | 0 | 0 | 49 | 66 | 10 | 0 | 125 | 0 | 8 | 244 | 302 | 11 | 0 | 565 | 979 | | |
| Varaždin | 0 | 50 | 346 | 457 | 53 | 906 | 0 | 14 | 92 | 70 | 11 | 0 | 187 | 0 | 4 | 46 | 48 | 7 | 0 | 105 | 0 | 149 | 3.070 | 3.832 | 372 | 0 | 7.423 | 8.621 | | |

Ukupni posjeti trudnica po dobi

| Lokacija | Broj prvih posjeta do 3. mjeseca trudnoće | | | | Ukupno |
|----------------------|---|---------|-------|-------|--------|
| | <16.g. | 16-19 g | 20-29 | 30-39 | |
| Varaždinska županija | 0 | 281 | 6.165 | 6.881 | 520 |
| Ivanec | 0 | 1 | 1.516 | 1.355 | 37 |
| Ludbreg | 0 | 54 | 684 | 988 | 12 |
| Novi Marof | 0 | 9 | 411 | 531 | 28 |
| Varaždin | 0 | 27 | 3.554 | 4.407 | 443 |

| Lokacija | Broj prvih posjeta od 4-6. mjeseca trudnoće | | | | Ukupno |
|----------------------|---|---------|--------|-------|--------|
| | <16.g. | 16-19 g | 20-29 | 30-39 | |
| Varaždinska županija | 0 | 13.847 | 11.713 | 2.543 | 11.713 |
| Ivanec | 0 | 2.909 | 2.543 | 543 | 2.543 |
| Ludbreg | 0 | 1.338 | 543 | 919 | 543 |
| Novi Marof | 0 | 979 | 919 | 8621 | 919 |
| Varaždin | 0 | 8.621 | 7.608 | 443 | 7.608 |

Patološka stanja utvrđena u trudnoći

| Lokacija | do 3 mjeseca trudnoće | | | | | od 4 do 6. mjeseci trudnoće | | | | | od 7. i više mjeseci trudnoće | | | | | | | | | | | | | | | | | | | |
|----------------------|-----------------------|---------|-------|-------|-------|-----------------------------|--------|---------|-------|-------|-------------------------------|--------|--------|---------|-------|-------|-------|--------|--------|---------|---------|-------|-------|--------|--------|---------|-------|-------|-------|--------|
| | 16-19 g | | 20-29 | | 30-39 | | 40-49 | | ≤50 g | | 16-19 g | | 20-29 | | 30-39 | | 40-49 | | ≤50 g | | 16-19 g | | 20-29 | | 30-39 | | 40-49 | | ≤50 g | |
| | <16.g. | 16-19 g | 20-29 | 30-39 | 40-49 | Ukupno | <16.g. | 16-19 g | 20-29 | 30-39 | 40-49 | Ukupno | <16.g. | 16-19 g | 20-29 | 30-39 | 40-49 | Ukupno | <16.g. | 16-19 g | 20-29 | 30-39 | 40-49 | Ukupno | <16.g. | 16-19 g | 20-29 | 30-39 | 40-49 | Ukupno |
| Varaždinska županija | 0 | 2 | 437 | 412 | 25 | 876 | 0 | 12 | 155 | 190 | 22 | 0 | 379 | 0 | 4 | 135 | 183 | 20 | 0 | 342 | 0 | 4 | 135 | 183 | 20 | 0 | 342 | | | |
| Ivanec | 0 | 0 | 63 | 73 | 1 | 137 | 0 | 0 | 17 | 16 | 0 | 0 | 33 | 0 | 0 | 20 | 13 | 0 | 0 | 33 | 0 | 0 | 13 | 0 | 0 | 0 | 33 | | | |
| Ludbreg | 0 | 0 | 35 | 55 | 0 | 90 | 0 | 10 | 13 | 16 | 0 | 0 | 39 | 0 | 0 | 8 | 9 | 0 | 0 | 17 | 0 | 0 | 8 | 9 | 0 | 0 | 17 | | | |
| Novi Marof | 0 | 1 | 18 | 26 | 2 | 47 | 0 | 0 | 27 | 35 | 4 | 0 | 66 | 0 | 0 | 40 | 78 | 5 | 0 | 123 | 0 | 0 | 40 | 78 | 5 | 0 | 123 | | | |
| Varaždin | 0 | 1 | 321 | 258 | 22 | 602 | 0 | 2 | 98 | 123 | 18 | 0 | 241 | 0 | 4 | 67 | 83 | 15 | 0 | 169 | 0 | 4 | 67 | 83 | 15 | 0 | 169 | | | |

Ukupno

| <16.g. | 16-19 g | 20-29 | 30-39 | 40-49 | Ukupno |
|--------|---------|-------|-------|-------|--------|
| 0 | 18 | 727 | 785 | 67 | 1.597 |
| 0 | 0 | 100 | 102 | 1 | 203 |
| 0 | 10 | 56 | 80 | 0 | 146 |
| 0 | 1 | 85 | 139 | 11 | 236 |
| 0 | 7 | 486 | 464 | 55 | 1.012 |

Posjeti zbog planiranja obitelji

| Lokacija | Ukupno posjeta zbog planiranja obitelji | | | | | Broj prvih posjeta | | | | | | | | |
|----------------------|---|---------|-------|-------|-------|--------------------|--------|---------|-------|-------|-------|--------|---|-------|
| | <16.g. | 16-19 g | 20-29 | 30-39 | 40-49 | Ukupno | <16.g. | 16-19 g | 20-29 | 30-39 | 40-49 | Ukupno | | |
| Varaždinska županija | 0 | 127 | 1.552 | 1.071 | 411 | 0 | 3.161 | 0 | 73 | 803 | 325 | 74 | 0 | 1.275 |
| Ivanec | 0 | 4 | 39 | 35 | 10 | 0 | 88 | 0 | 1 | 24 | 13 | 3 | 0 | 41 |
| Ludbreg | 0 | 15 | 185 | 223 | 64 | 0 | 487 | 0 | 13 | 148 | 185 | 43 | 0 | 389 |
| Novi Marof | 0 | 0 | 3 | 0 | 0 | 0 | 3 | 0 | 0 | 3 | 0 | 0 | 0 | 3 |
| Varaždin | 0 | 108 | 1.325 | 813 | 337 | 0 | 2.583 | 0 | 59 | 628 | 127 | 28 | 0 | 842 |

Prepisana kontracepcijska sredstva

| Lokacija | Oralna sredstva | | | | | Intrauterina sredstva | | | | | Dijafagma | | | | | | | | | | | | | | | | | | | |
|----------------------|-----------------|---------|-------|-------|-------|-----------------------|--------|---------|-------|-------|-----------|--------|--------|---------|-------|-------|-------|--------|--------|---------|---------|-------|-------|--------|--------|---------|-------|-------|-------|--------|
| | 16-19 g | | 20-29 | | 30-39 | | 40-49 | | ≤50 g | | 16-19 g | | 20-29 | | 30-39 | | 40-49 | | ≤50 g | | 16-19 g | | 20-29 | | 30-39 | | 40-49 | | ≤50 g | |
| | <16.g. | 16-19 g | 20-29 | 30-39 | 40-49 | Ukupno | <16.g. | 16-19 g | 20-29 | 30-39 | 40-49 | Ukupno | <16.g. | 16-19 g | 20-29 | 30-39 | 40-49 | Ukupno | <16.g. | 16-19 g | 20-29 | 30-39 | 40-49 | Ukupno | <16.g. | 16-19 g | 20-29 | 30-39 | 40-49 | Ukupno |
| Varaždinska županija | 7 | 118 | 1.758 | 1.623 | 704 | 27 | 4.237 | 0 | 80 | 406 | 559 | 113 | 1.158 | 0 | 0 | 4 | 8 | 32 | 11 | 55 | 0 | 0 | 0 | 0 | 0 | 0 | 0 | 0 | 0 | |
| Ivanec | 0 | 15 | 374 | 411 | 102 | 0 | 902 | 0 | 18 | 88 | 74 | 0 | 180 | 0 | 0 | 0 | 0 | 0 | 0 | 0 | 0 | 0 | 0 | 0 | 0 | 0 | 0 | 0 | 0 | |
| Ludbreg | 7 | 13 | 261 | 350 | 129 | 0 | 760 | 0 | 24 | 43 | 142 | 16 | 225 | 0 | 0 | 0 | 0 | 0 | 0 | 0 | 0 | 0 | 0 | 0 | 0 | 0 | 0 | 0 | 0 | |
| Novi Marof | 0 | 2 | 30 | 26 | 12 | 3 | 73 | 0 | 2 | 6 | 7 | 2 | 17 | 0 | 0 | 0 | 0 | 0 | 0 | 0 | 0 | 0 | 0 | 0 | 0 | 0 | 0 | 0 | 0 | |
| Varaždin | 0 | 88 | 1.093 | 896 | 461 | 24 | 2.502 | 0 | 36 | 269 | 336 | 95 | 736 | 0 | 0 | 4 | 8 | 32 | 11 | 55 | 0 | 0 | 0 | 0 | 0 | 0 | 0 | 0 | | |

9

Prepisana kontracepcijska sredstva

| Lokacija | Druga lokalna sredstva | | | | | Drugi oblici kontracepcije | | | | | Ukupno | |
|----------------------|------------------------|---------|-------|-------|-------|----------------------------|---------|-------|-------|-------|--------|----|
| | <16.g. | 16-19 g | 20-29 | 30-39 | 40-49 | <16.g. | 16-19 g | 20-29 | 30-39 | 40-49 | | |
| Varaždinska županija | 0 | 0 | 0 | 0 | 0 | 0 | 0 | 0 | 8 | 12 | 2 | 22 |
| Ivanec | 0 | 0 | 0 | 0 | 0 | 0 | 0 | 0 | 4 | 0 | 0 | 4 |
| Ludbreg | 0 | 0 | 0 | 0 | 0 | 0 | 0 | 0 | 0 | 0 | 0 | 0 |
| Novi Marof | 0 | 0 | 0 | 0 | 0 | 0 | 0 | 0 | 0 | 0 | 0 | 0 |
| Varaždin | 0 | 0 | 0 | 0 | 0 | 0 | 0 | 0 | 4 | 12 | 2 | 18 |

Preventivni pregledi (sistematski, kontrolni, cilijani)

| Lokacija | Sistematski | | | | | Kontrolni | | | | | Cilijani | | | | | Ukupno | | | | | |
|----------------------|-------------|---------|-------|-------|-------|-----------|---------|-------|-------|-------|----------|---------|-------|-------|-------|--------|-------|-------|-----|-------|-------|
| | <16.g. | 16-19 g | 20-29 | 30-39 | 40-49 | <16.g. | 16-19 g | 20-29 | 30-39 | 40-49 | <16.g. | 16-19 g | 20-29 | 30-39 | 40-49 | | | | | | |
| Varaždinska županija | 3 | 161 | 1.802 | 2.568 | 2.340 | 3.239 | 10.113 | 0 | 27 | 405 | 680 | 484 | 774 | 2.370 | 13 | 213 | 2.517 | 2.581 | 262 | 1.406 | 6.992 |
| Ivanec | 2 | 13 | 96 | 115 | 148 | 158 | 532 | 0 | 16 | 209 | 342 | 245 | 462 | 1.274 | 0 | 1 | 334 | 276 | 24 | 20 | 655 |
| Ludbreg | 0 | 14 | 148 | 216 | 220 | 414 | 1.012 | 0 | 0 | 0 | 0 | 0 | 0 | 0 | 1 | 44 | 531 | 438 | 14 | 22 | 1.050 |
| Novi Marof | 0 | 6 | 133 | 229 | 241 | 469 | 1.078 | 0 | 1 | 8 | 20 | 25 | 25 | 79 | 0 | 0 | 0 | 0 | 0 | 0 | 0 |
| Varaždin | 1 | 128 | 1.425 | 2.008 | 1.731 | 2.198 | 7.491 | 0 | 10 | 188 | 318 | 214 | 287 | 1.017 | 12 | 168 | 1.652 | 1.867 | 224 | 1.364 | 5.287 |

Preventivni pregledi (pregled dojki, PAPA-test)

| Lokacija | Pregled dojki | | | | | Pregled dojki - patološka stanja | | | | | PAPA-test | | | | | Ukupno | | | | |
|----------------------|---------------|---------|-------|-------|-------|----------------------------------|---------|-------|-------|-------|-----------|---------|-------|-------|-------|--------|-------|-------|--------|--------|
| | <16.g. | 16-19 g | 20-29 | 30-39 | 40-49 | <16.g. | 16-19 g | 20-29 | 30-39 | 40-49 | <16.g. | 16-19 g | 20-29 | 30-39 | 40-49 | | | | | |
| Varaždinska županija | 0 | 1 | 4 | 13 | 31 | 86 | 0 | 0 | 0 | 1 | 0 | 1 | 0 | 197 | 2.671 | 3.586 | 3.290 | 4.920 | 14.664 | 12.793 |
| Ivanec | 0 | 0 | 0 | 0 | 0 | 0 | 0 | 0 | 0 | 0 | 0 | 0 | 0 | 27 | 438 | 600 | 441 | 762 | 2.268 | 2.858 |
| Ludbreg | 0 | 0 | 0 | 0 | 0 | 0 | 0 | 0 | 0 | 0 | 0 | 0 | 0 | 18 | 219 | 276 | 272 | 542 | 1.327 | 456 |
| Novi Marof | 0 | 0 | 0 | 0 | 0 | 0 | 0 | 0 | 0 | 0 | 0 | 0 | 0 | 4 | 151 | 274 | 232 | 340 | 1.001 | 1.256 |
| Varaždin | 0 | 1 | 4 | 13 | 31 | 86 | 0 | 0 | 0 | 1 | 0 | 1 | 0 | 148 | 1.863 | 2.436 | 2.345 | 3.276 | 10.068 | 8.223 |

PAPA-test - patološka stanja

| | <16.g. | 16-19 g | 20-29 | 30-39 | 40-49 | <16.g. | 16-19 g | 20-29 | 30-39 | 40-49 | <16.g. | 16-19 g | 20-29 | 30-39 | 40-49 | Ukupno |
|--------|--------|---------|-------|-------|-------|--------|---------|-------|-------|-------|--------|---------|-------|-------|-------|--------|
| Ukupno | 0 | 9 | 174 | 239 | 261 | 189 | 872 | 0 | 0 | 0 | 0 | 0 | 0 | 0 | 0 | 872 |
| | 0 | 3 | 44 | 53 | 57 | 56 | 213 | 0 | 0 | 0 | 0 | 0 | 0 | 0 | 0 | 213 |
| | 0 | 0 | 23 | 30 | 28 | 37 | 118 | 0 | 0 | 0 | 0 | 0 | 0 | 0 | 0 | 118 |
| | 0 | 0 | 1 | 6 | 5 | 9 | 21 | 0 | 0 | 0 | 0 | 0 | 0 | 0 | 0 | 21 |
| | 0 | 6 | 106 | 150 | 171 | 87 | 520 | 0 | 0 | 0 | 0 | 0 | 0 | 0 | 0 | 520 |

Bolesti i stanja utvrđena u djelatnosti zdravstvene zaštite žena u 2019. godini
VARAŽDINSKA ŽUPANIJA

| Br. | Naziv bolesti ili stanja | Šifra | Ukupno |
|------------|--|-----------------|-------------|
| 3. | Gonokokna infekcija | A54 | 1 |
| 4. | Trihomonijaza | A59 | 6 |
| 5. | Anogenitalni herpes (herpes simpleks) | A60 | 21 |
| 6. | Spolno prenosive klamidijske bolesti | A55-A56 | 11 |
| 7. | Ostale bolesti koje se prenose spolnim putem | A57-A58 A63-A64 | 19 |
| 9. | Kandidijaza | B37 | 289 |
| 1. | Međuzbroj za A00-B99 | | 347 |
| 12. | Zloćudna novotvorina dojke | C50 | 27 |
| 13. | Zloćudna novotvorina stidnice i rodnice | C51-C52 | 9 |
| 14. | Zloćudna novotvorina vrata maternice (cerviksa) | C53 | 27 |
| 15. | Zloćudna novotvorina tijela maternice | C54 | 81 |
| 16. | Zloćudna novotvorina maternice, nespecificirani dio | C55 | 1 |
| 17. | Zloćudna novotvorina jajnika (ovarija) | C56 | 43 |
| 18. | Zloćudna novotvorina ostalih i nespecificiranih ženskih spolnih organa | C57 | 1 |
| 21. | Karcinom in situ vrata maternice (cerviksa uterusa) | D09 | 1 |
| 23. | Dobročudna novotvorina dojke | D24 | 6 |
| 24. | Leiomiom maternice | D25 | 675 |
| 25. | Ostale dobroćudne novotvorine maternice | D26 | 2 |
| 26. | Dobročudna novotvorina jajnika (ovarija) | D27 | 277 |
| 27. | Dobročudna novotvorina ostalih i nespecificiranih ženskih spolnih organa | D28 | 13 |
| 29. | Novotvorina ženskih spolnih organa nesigurne ili nepoznate prirode | D39 | 8 |
| 2. | Međuzbroj za C00-D48 | | 1171 |
| 31. | Anemija zbog manjka željeza | D50 | 12 |
| 3. | Međuzbroj za D50-D89 | | 12 |
| 33. | Poremećaj funkcije jajnika | E28 | 284 |
| 34. | Poremećaji puberteta, nesvrstani drugamo | E30 | 1 |
| 35. | Druge endokrine bolesti, bolesti pankreasa i bolesti metabolizma | | 10 |
| 4. | Međuzbroj za E00-E90 | | 295 |
| 36. | Bolesti kože i potkožnog tkiva | L00-L99 | 33 |
| 12. | Međuzbroj za L00-L99 | | 33 |
| 37. | Upala mokraćnog mjehura (cistitis) | N30 | 89 |
| 38. | Neuromuskularna disfunkcija mokraćnog mjehura, nesvrstana drugamo | N31 | 1 |
| 39. | Drugi poremećaji mokraćnog mjehura | N32 | 2 |
| 40. | Uretritis i uretralni sindrom | N34 | 2 |
| 42. | Drugi poremećaji uretre | N36 | 2 |
| 43. | Drugi poremećaji urinarnog sustava | N39 | 259 |
| 44. | Benigna (dobročudna) displazija dojki | N60 | 56 |
| 45. | Upalni poremećaji dojki | N61 | 10 |

| Br. | Naziv bolesti ili stanja | Šifra | Ukupno |
|------------|---|---------|-------------|
| 47. | Nespecificirana kvrga u dojka | N63 | 6 |
| 48. | Drugi poremećaji dojki | N64 | 18 |
| 49. | Salpingitis i ooforitis | N70 | 111 |
| 50. | Upala maternice, osim vrata (cerviksa) | N71 | 18 |
| 51. | Upala vrata maternice | N72 | 209 |
| 52. | Druge zdjelične upale u žena | N73 | 14 |
| 53. | Bolesti Bartholinove žlijezde | N75 | 86 |
| 54. | Druge upalne bolesti ženskih zdjeličnih organa | | 1345 |
| 55. | Endometrijoza | N80 | 67 |
| 56. | Prolaps ženskih genitala | N81 | 267 |
| 57. | Fistule koje zahvaćaju ženski spolni sustav | N82 | 4 |
| 58. | Neupalni poremećaji ovarija, jajovoda i širokog ligamenta | N83 | 417 |
| 59. | Polip ženskoga spolnog sustava | N84 | 375 |
| 60. | Drugi neupalni poremećaji maternice, izuzevši vrat | N85 | 208 |
| 61. | Erozija i ektopija vrata maternice | N86 | 92 |
| 62. | Displazija vrata maternice | N87 | 436 |
| 63. | Drugi neupalni poremećaji vrata maternice | N88 | 5 |
| 64. | Drugi neupalni poremećaji rodnice, stidnice i međice | N89-N90 | 26 |
| 65. | Poremećaji menstruacije | N91-N92 | 1772 |
| 66. | Drugo nenormalno maternično i vaginalno krvarenje | N93 | 157 |
| 67. | Bol i druga stanja povezana sa ženskim spolnim organima i menstrualnim ciklusom | N94 | 175 |
| 68. | Menopauzalni i drugi perimenopauzalni poremećaji | N95 | 1224 |
| 69. | Žena s habitualnim pobačajima | N96 | 28 |
| 70. | Ženska neplodnost | N97 | 406 |
| 71. | Komplikacije povezane s umjetnom oplodnjom | N98 | 21 |
| 72. | Poremećaji genitourinarnog sustava nakon postupaka (operacija) nesvrstani drugamo | N99 | 66 |
| 14. | Međubroj za N00-N99 | | 7974 |
| 73. | Izvanmaternična trudnoća | 000 | 30 |
| 74. | Mala hydatidosa i ostali abnormalni produkti začeca | 001-002 | 140 |
| 75. | Spontani pobačaj | 003 | 71 |
| 76. | Legalno induciran (medicinski) pobačaj | 004 | 40 |
| 77. | Ostali i nespecificirani pobačaj | 005-006 | 15 |
| 79. | Komplikacije nakon pobačaja i izvanmaternične i molarne trudnoće | 0008 | 7 |
| 80. | Hipertenzija koja je i prije postojala, kao komplikacija trudnoće, porođaja i babinja | 010-011 | 6 |
| 81. | Edemi u trudnoći (uzrokovani trudnoćom) i proteinurija bez hipertenzije | 012 | 6 |
| 82. | Hipertenzija u trudnoći (uzrokovana trudnoćom) | 013-014 | 34 |
| 83. | Eklampsija | 015 | 3 |
| 84. | Hipertenzija u majke, nespecificirana | 016 | 1 |
| 85. | Krvarenje u ranoj trudnoći | 020 | 1069 |
| 86. | Prekomjerno povraćanje u trudnoći (hyperemesis gravidarum) | 021 | 279 |

| Br. | Naziv bolesti ili stanja | Šifra | Ukupno |
|----------------------------------|---|----------------|--------------|
| 87. | Bolesti vena kao komplikacije trudnoće | 022 | 8 |
| 88. | Infekcije makračnog i spolnog sustava u trudnoći | 023 | 95 |
| 89. | Dijabetes melitus (šećerna bolest) u trudnoći | 024 | 40 |
| 90. | Ostale bolesti i komplikacije u trudnoći | 025-029 | 55 |
| 91. | Višeploidna trudnoća | 030 | 25 |
| 92. | Komplikacije specifične za višeploidnu trudnoću | 031 | 1 |
| 95. | Zbrinjavanje majke zbog poznate ili suspektne abnormalnosti zdjeličnih organa | 034 | 2 |
| 96. | Zbrinjavanje majke zbog poznate ili suspektne abnormalnosti i oštećenja fetusa | 035 | 1 |
| 97. | Zbrinjavanje majke zbog drugih poznatih ili suspektnih problema fetusa | 036 | 12 |
| 98. | Poremećaji amnionske tekućine, ovojnica i posteljice | 040-043 | 4 |
| 99. | Placenta praevia | 044 | 10 |
| 102. | Lažni trudovi | 047 | 34 |
| 104. | Komplikacije porođaja i rađanja | 060-075 | 6 |
| 105. | Jednoplodni spontani porođaj | 080 | 2 |
| 106. | Višeploidni porođaj | 084 | 1 |
| 112. | Komplikacije u babinjama nesvrstane drugamo | 090 | 14 |
| 113. | Infekcije dojke i drugi poremećaji dojke i laktacije povezani s trudnoćom i porođajem | 091-092 | 18 |
| 114. | Paradnička smrt nespecificirana uzroka | 095 | 1 |
| 118. | Druge bolesti majke svrstane drugamo, kada kompliciraju trudnoću, porođaj i babinje | 099 | 16 |
| 15. | Međubroj za 000-099 | | 2046 |
| 119. | Strano tijelo u genitourinarnom sustavu | T19 | 1 |
| 19. | Međubroj za S00-T98 | | 1 |
| 123. | Postupci u vezi sa sprečavanjem neželjene trudnoće | Z30 | 1909 |
| 124. | Postupci u vezi s oplodnjom | Z31 | 45 |
| 125. | Pregledi i testovi na trudnoću | Z32 | 237 |
| 126. | Trudnoća, slučajna (neplanirana) | Z33 | 87 |
| 127. | Nadzor nad normalnom trudnoćom | Z34 | 1555 |
| 128. | Nadzor nad visokorizičnom trudnoćom | Z35 | 467 |
| 130. | Ishod porođaja | Z37 | 1 |
| 131. | Skrb i pretrage nakon porođaja | Z39 | 698 |
| 132. | Drugi čimbenici koji utječu na stanje zdravlja i kontakt sa zdravstvenom službom | | 1664 |
| 21. | Međubroj za Z00-Z99 | | 6663 |
| Ukupno bolesti ili stanja | | A00-Z99 | 18542 |

DJELATNOST HITNE MEDICINSKE POMOĆI

Djelatnost hitne medicinske pomoći organizirana je u Hrvatskoj u sklopu primarne zdravstvene zaštite i to kao:

- samostalne zdravstvene jedinice (Zavodi za hitnu medicinsku pomoć) – u većini ispostava
- organizirane posebne stručne jedinice za HMP u domovima zdravlja
- zdravstvenim stanicama

U Varaždinskoj županiji djelatnost hitne medicinske pomoći, u 2011. godini preimenovana je u Zavod za hitnu medicinu. Tu su stručne jedinice za HMP koje stalno djeluju na terenu kroz 24 sata, te ekipe za sanitetski transport.

Prema podacima Hrvatskog zavoda za hitnu medicinu u 2018. godini za Djelatnost hitne medicinske pomoći, u stalnom radnom odnosu bio je 31 doktor medicine specijalista i 3 specijalista hitne medicine. Ostalih zdravstvenih djelatnika bilo je: 10 VŠS i 42 SSS. U Zavodu za hitnu medicinu radio je i 56 vozača.

2019. godine zabilježene su 12.972 intervencije u prostoru za reanimaciju, a na terenu je zabilježena 10.091 intervencija, nešto manje nego prethodne godine. Sanitetskih prijevoza bilo je 60.159 (manje za 15,94 % u odnosu na 2018. godinu).

Broj nezgoda u prometu koje završavaju ljudskim žrtvama varira kroz godine.

Pregled poginulih u prometnim nesrećama na cestama Varaždinske županije i Republike Hrvatske od 2005. do 2019. godine

| Godina | Varaždinska županija | | Republika Hrvatska | |
|--------|----------------------|---------------------------------------|--------------------|---------------------------------------|
| | Broj poginulih | Stopa smrtnosti na 100.000 stanovnika | Broj poginulih | Stopa smrtnosti na 100.000 stanovnika |
| 2005. | 13 | 7,2 | 597 | 13,4 |
| 2006. | 27 | 14,9 | 614 | 13,8 |
| 2007. | 14 | 7,7 | 619 | 14,0 |
| 2008. | 32 | 17,7 | 664 | 15,0 |
| 2009. | 15 | 8,3 | 548 | 12,4 |
| 2010. | 16 | 8,9 | 426 | 9,6 |
| 2011. | 13 | 7,4 | 418 | 9,7 |
| 2012. | 10 | 5,7 | 393 | 9,2 |
| 2013. | 16 | 9,1 | 368 | 8,6 |
| 2014. | 12 | 6,9 | 308 | 7,2 |
| 2015. | 10 | 5,7 | 348 | 8,1 |
| 2016. | 16 | 9,1 | 307 | 7,2 |
| 2017. | 9 | 5,1 | 331 | 7,7 |
| 2018. | 8 | 4,5 | 317 | 7,4 |
| 2019. | 7 | 4,0 | 297 | 6,93 |

Izvor podataka: Ministarstvo unutarnjih poslova

DJELATNOST ZA ZAŠTITU I LIJEČENJE USTA I ZUBI

U djelatnosti stomatološke zdravstvene zaštite u 2019. godini radila su 102 tima puno radno vrijeme, te 1 tim djelomično. Ovi timovi skrbili su za 191.671 osiguranika od kojih je 85.142 koristilo zdravstvenu zaštitu.

U dentalnim i ortodontskim ordinacijama te poliklinikama, zdravstvenu zaštitu pružalo je 102 doktora dentalne medicine, 1 dječje i preventivne, 3 ostalih specijalista te 1 asistent VŠS i 95 SSS, te tehničara VŠS i 9 SSS.

Tijekom 2019. godine zabilježeno je 201.494 posjeta (za 3,02 % više u odnosu na 2018. godinu). Obavljeno je 46.677 sistematskih pregleda (za 9,93 % više u odnosu na 2018. godinu). Plombirano je 106.486 zubi (za 0,25 % više u odnosu na 2018. godinu), a 23.662 zubi je izvađeno (za 2,34 % više u odnosu na 2018. godinu).

U 2019. godini načinjeno je 7.711 protetskih radova (za 10,10 % manje u odnosu na 2018. godinu).

Najčešće zabilježene dijagnoze u djelatnosti su zubni karijes s udjelom od 41,56 %, bolesti pulpe i periapikalnih tkiva sa 27,32 %, ostale bolesti čvrstog zubnog tkiva 10,01 %, ostali poremećaji zubi i potpornih struktura 11,43 %, te ostale bolesti.

Izvišće djelatnosti za zaštitu i liječenje usta i zubi za 2019. godinu
Osiguranci, zdravstveni djelatnici i ordinacije po općinama

| Lokacija | Broj ordinacija | | | Zdravstveni djelatnici | | | | | | | | | | Broj osiguranika u skrbi po dobnim skupinama | | | | | | Od toga koristilo zdravstvenu zaštitu | | | | | |
|----------------------|-----------------|------|-------|------------------------|--------|-------|-----------|-----|-----|-----------|-----|-----|-------|--|---------|--------|---------|--------|--------|---------------------------------------|--------|--------|--------|-------|------|
| | Puno | Djel | Stom. | Specijalisti | | | Tehničari | | | Asistenti | | | | 0-6 | 7-19 | 20-64 | >=65 | Ukupno | 0-6 | 7-19 | 20-64 | >=65 | Ukupno | | |
| | | | | Dječ | Ostali | Zubar | VŠS | SSS | VŠS | SSS | NSS | 0-6 | 7-19 | | | | | | | | | | | 20-64 | >=65 |
| Varaždinska županija | 102 | 1 | 102 | 1 | 3 | 0 | 0 | 0 | 16 | 1 | 95 | 0 | 4.683 | 28.400 | 117.945 | 40.643 | 191.671 | 2.720 | 17.911 | 50.560 | 13.951 | 85.142 | | | |
| Bednja | 1 | 0 | 1 | 0 | 0 | 0 | 0 | 0 | 0 | 0 | 1 | 0 | 56 | 240 | 1.128 | 464 | 1.888 | 34 | 148 | 466 | 108 | 756 | | | |
| Beretinec | 1 | 0 | 1 | 0 | 0 | 0 | 0 | 0 | 0 | 0 | 1 | 0 | 52 | 264 | 1.200 | 357 | 1.873 | 31 | 181 | 609 | 96 | 917 | | | |
| Breznica | 2 | 0 | 2 | 0 | 0 | 0 | 0 | 0 | 0 | 0 | 2 | 0 | 30 | 267 | 1.458 | 681 | 2.436 | 22 | 159 | 540 | 125 | 846 | | | |
| Čestica | 2 | 0 | 2 | 0 | 0 | 0 | 0 | 0 | 0 | 0 | 2 | 0 | 72 | 466 | 1.807 | 627 | 2.972 | 35 | 235 | 531 | 119 | 920 | | | |
| Donja Voća | 1 | 0 | 1 | 0 | 0 | 0 | 0 | 0 | 0 | 0 | 1 | 0 | 88 | 310 | 1.360 | 385 | 2.143 | 41 | 189 | 540 | 102 | 872 | | | |
| Martijanec | 1 | 0 | 1 | 0 | 0 | 0 | 0 | 0 | 0 | 0 | 1 | 0 | 57 | 298 | 1.192 | 318 | 1.865 | 32 | 152 | 478 | 59 | 721 | | | |
| Gornji Knežinec | 3 | 0 | 3 | 0 | 0 | 0 | 0 | 0 | 0 | 0 | 3 | 0 | 347 | 1.122 | 5.498 | 1.949 | 8.916 | 184 | 509 | 1.694 | 340 | 2.727 | | | |
| Ivanec | 9 | 0 | 9 | 0 | 0 | 0 | 0 | 0 | 0 | 0 | 8 | 0 | 504 | 2.693 | 10.782 | 3.185 | 17.164 | 320 | 1.686 | 4.817 | 848 | 7.671 | | | |
| Jažabet | 1 | 0 | 1 | 0 | 0 | 0 | 0 | 0 | 0 | 0 | 1 | 0 | 53 | 300 | 1.160 | 429 | 1.942 | 32 | 190 | 529 | 97 | 848 | | | |
| Lepoglava | 4 | 0 | 4 | 0 | 0 | 0 | 0 | 0 | 0 | 0 | 4 | 0 | 188 | 975 | 4.633 | 1.463 | 7.259 | 110 | 455 | 1.410 | 264 | 2.239 | | | |
| Ludbreg | 8 | 0 | 8 | 0 | 0 | 0 | 0 | 0 | 0 | 0 | 8 | 0 | 486 | 2.186 | 10.179 | 3.281 | 16.132 | 214 | 1.130 | 3.997 | 862 | 6.203 | | | |
| Ljubešćica | 1 | 0 | 1 | 0 | 0 | 0 | 0 | 0 | 0 | 0 | 1 | 0 | 41 | 191 | 891 | 315 | 1.438 | 20 | 96 | 260 | 81 | 457 | | | |
| Maruševac | 1 | 0 | 1 | 0 | 0 | 0 | 0 | 0 | 0 | 0 | 1 | 0 | 31 | 239 | 1.378 | 497 | 2.145 | 12 | 145 | 455 | 107 | 719 | | | |
| Novi Marof | 5 | 0 | 5 | 0 | 0 | 0 | 0 | 0 | 0 | 0 | 5 | 0 | 276 | 1.684 | 6.831 | 2.062 | 10.853 | 151 | 864 | 2.705 | 498 | 4.218 | | | |
| Petrijanec | 1 | 0 | 1 | 0 | 0 | 0 | 0 | 0 | 0 | 0 | 1 | 0 | 25 | 308 | 1.502 | 462 | 2.297 | 7 | 136 | 459 | 84 | 666 | | | |
| Stražinec | 3 | 0 | 3 | 0 | 0 | 0 | 0 | 0 | 0 | 0 | 3 | 0 | 338 | 1.084 | 3.284 | 691 | 5.397 | 111 | 627 | 1.497 | 193 | 2.428 | | | |
| Sveti Đurđ | 1 | 0 | 1 | 0 | 0 | 0 | 0 | 0 | 0 | 0 | 1 | 0 | 38 | 310 | 945 | 312 | 1.605 | 23 | 186 | 552 | 70 | 831 | | | |
| Sveti Ilija | 1 | 0 | 1 | 0 | 0 | 0 | 0 | 0 | 0 | 0 | 1 | 0 | 29 | 277 | 1.221 | 638 | 2.165 | 22 | 182 | 465 | 149 | 818 | | | |
| Trnovec Bartolovečki | 3 | 0 | 3 | 0 | 0 | 0 | 0 | 0 | 0 | 0 | 3 | 0 | 144 | 855 | 3.488 | 1.248 | 5.735 | 88 | 524 | 1.436 | 324 | 2.372 | | | |
| Varaždin | 30 | 1 | 30 | 0 | 2 | 0 | 0 | 0 | 0 | 1 | 30 | 0 | 1.284 | 7.790 | 36.219 | 12.169 | 57.462 | 813 | 4.548 | 14.894 | 3.306 | 23.561 | | | |
| Varaždinske Toplice | 3 | 0 | 3 | 0 | 0 | 0 | 0 | 0 | 0 | 0 | 2 | 0 | 103 | 574 | 3.715 | 1.223 | 5.615 | 76 | 341 | 1.313 | 319 | 2.049 | | | |
| Vidovec | 2 | 0 | 2 | 0 | 0 | 0 | 0 | 0 | 0 | 0 | 2 | 0 | 102 | 746 | 3.078 | 786 | 4.712 | 55 | 434 | 1.222 | 223 | 1.934 | | | |
| Vinica | 18 | 0 | 18 | 1 | 1 | 0 | 0 | 0 | 16 | 0 | 13 | 0 | 339 | 5.221 | 14.996 | 7.101 | 27.657 | 287 | 4.794 | 9.691 | 5.577 | 20.349 | | | |

Rad, broj posjeta, broj sistematskih pregleda i obavijenih radova po dobnim skupinama te općinama

| Lokacija | Broj posjeta po dobnim skupinama | | | | | | Broj sistematskih pregleda | | | | | | Broj plombiranih zubi | | | | | | Broj izvađenih zubi | | | | | |
|----------------------|----------------------------------|---------|---------|--------|---------|-------|----------------------------|--------|-------|--------|-------|--------|-----------------------|--------|---------|-----|-------|--------|---------------------|--------|-----|------|-------|------|
| | 0-6 | 7-19 | 20-64 | >=65 | Ukupno | 0-6 | 7-19 | 20-64 | >=65 | Ukupno | 0-6 | 7-19 | 20-64 | >=65 | Ukupno | 0-6 | 7-19 | 20-64 | >=65 | Ukupno | | | | |
| | | | | | | | | | | | | | | | | | | | | | 0-6 | 7-19 | 20-64 | >=65 |
| Varaždinska županija | 7.339 | 769.326 | 127.368 | 27.388 | 931.421 | 2.539 | 10.999 | 27.645 | 5.493 | 46.576 | 2.726 | 20.628 | 73.097 | 10.036 | 106.486 | 390 | 3.560 | 13.711 | 6.001 | 23.662 | | | | |
| Bednja | 88 | 536 | 1.358 | 301 | 2.283 | 41 | 107 | 320 | 58 | 526 | 35 | 338 | 907 | 96 | 1.376 | 10 | 49 | 207 | 111 | 377 | | | | |
| Beretinec | 91 | 629 | 1.764 | 336 | 2.820 | 35 | 171 | 336 | 53 | 595 | 38 | 339 | 861 | 69 | 1.307 | 7 | 20 | 241 | 86 | 354 | | | | |
| Breznica | 88 | 531 | 2.261 | 497 | 3.377 | 20 | 58 | 185 | 44 | 307 | 46 | 382 | 1.697 | 188 | 2.313 | 4 | 35 | 129 | 105 | 273 | | | | |
| Čestica | 99 | 628 | 1.607 | 503 | 2.837 | 27 | 129 | 220 | 71 | 447 | 38 | 338 | 1.078 | 188 | 1.642 | 15 | 57 | 255 | 139 | 466 | | | | |
| Donja Voća | 121 | 747 | 2.058 | 365 | 3.291 | 52 | 249 | 839 | 134 | 1.274 | 21 | 290 | 1.341 | 174 | 1.826 | 1 | 50 | 143 | 74 | 268 | | | | |
| Martijanec | 104 | 444 | 1.397 | 128 | 2.073 | 34 | 41 | 50 | 3 | 128 | 34 | 240 | 758 | 46 | 1.078 | 3 | 25 | 127 | 31 | 186 | | | | |
| Gornji Knežinec | 537 | 1.323 | 5.317 | 1.045 | 8.222 | 196 | 364 | 1.154 | 133 | 1.847 | 172 | 525 | 2.422 | 292 | 3.411 | 23 | 137 | 544 | 213 | 917 | | | | |
| Ivanec | 1.122 | 5.379 | 15.693 | 2.630 | 24.824 | 249 | 1.071 | 2.223 | 220 | 3.763 | 479 | 2.825 | 9.801 | 1.072 | 14.177 | 67 | 523 | 1.254 | 495 | 2.339 | | | | |
| Jažabet | 99 | 545 | 1.695 | 288 | 2.627 | 56 | 561 | 659 | 104 | 1.380 | 28 | 221 | 721 | 51 | 1.021 | 4 | 91 | 230 | 74 | 399 | | | | |
| Lepoglava | 212 | 1.343 | 4.437 | 830 | 6.822 | 93 | 369 | 798 | 99 | 1.359 | 56 | 723 | 2.587 | 337 | 3.703 | 7 | 109 | 394 | 178 | 688 | | | | |
| Ludbreg | 503 | 2.900 | 13.250 | 2.646 | 19.299 | 206 | 1.085 | 4.067 | 749 | 6.107 | 190 | 1.463 | 7.238 | 994 | 9.825 | 41 | 320 | 1.566 | 696 | 2.623 | | | | |
| Ljubešćica | 80 | 363 | 964 | 284 | 1.681 | 32 | 103 | 281 | 72 | 488 | 33 | 170 | 575 | 110 | 888 | 6 | 28 | 136 | 55 | 225 | | | | |
| Maruševac | 58 | 475 | 1.999 | 418 | 2.950 | 23 | 95 | 338 | 60 | 516 | 23 | 211 | 979 | 116 | 1.329 | 3 | 58 | 169 | 61 | 291 | | | | |
| Novi Marof | 357 | 2.420 | 7.357 | 1.290 | 11.424 | 160 | 688 | 1.866 | 358 | 3.072 | 74 | 1.027 | 3.768 | 368 | 5.237 | 19 | 161 | 500 | 219 | 889 | | | | |
| Petrijanec | 31 | 360 | 1.429 | 211 | 2.031 | 2 | 59 | 202 | 12 | 275 | 20 | 300 | 1.101 | 75 | 1.496 | 5 | 39 | 164 | 37 | 245 | | | | |
| Sračinec | 303 | 1.577 | 3.845 | 458 | 6.183 | 106 | 425 | 809 | 64 | 1.404 | 140 | 705 | 1.752 | 139 | 2.736 | 22 | 170 | 381 | 104 | 677 | | | | |
| Sveti Đurđ | 81 | 576 | 1.842 | 200 | 2.699 | 16 | 52 | 178 | 14 | 260 | 14 | 335 | 791 | 69 | 1.209 | 11 | 57 | 119 | 30 | 217 | | | | |
| Sveti Ilija | 88 | 562 | 1.409 | 499 | 2.568 | 20 | 137 | 327 | 106 | 590 | 38 | 202 | 619 | 121 | 980 | 2 | 26 | 133 | 115 | 276 | | | | |
| Trnovec Bartolovečki | 277 | 1.636 | 4.595 | 981 | 7.489 | 90 | 428 | 997 | 123 | 1.638 | 109 | 773 | 2.675 | 278 | 3.835 | 15 | 155 | 518 | 184 | 872 | | | | |
| Varaždin | 2.375 | 742.800 | 41.199 | 10.562 | 796.936 | 804 | 3.703 | 9.479 | 2.095 | 16.081 | 989 | 5.257 | 21.573 | 3.513 | 31.332 | 101 | 1.121 | 3.650 | 1.546 | 6.458 | | | | |
| Varaždinske Toplice | 282 | 1.021 | 3.814 | 948 | 6.065 | 131 | 389 | 788 | 228 | 1.536 | 18 | 274 | 1.809 | 266 | 2.367 | 5 | 61 | 231 | 126 | 423 | | | | |
| Vidovec | 176 | 1.426 | 4.068 | 638 | 6.308 | 71 | 260 | 623 | 49 | 1.003 | 39 | 578 | 2.143 | 161 | 2.921 | 4 | 97 | 455 | 169 | 725 | | | | |
| Vinica | 167 | 1.115 | 4.010 | 1.330 | 6.622 | 75 | 455 | 906 | 644 | 2.080 | 92 | 3.112 | 5.901 | 1.372 | 10.477 | 15 | 181 | 2.125 | 1.153 | 3.474 | | | | |

- nastavak s prethodne strane

| Lokacija | Obavljeni protetski radovi | | | | | Liječenje mekih tkiva usne | | | | |
|-----------------------------|----------------------------|------------|--------------|--------------|--------------|----------------------------|--------------|---------------|---------------|---------------|
| | 0-6 | 7-19 | 20-64 | >=65 | Ukupno | 0-6 | 7-19 | 20-64 | >=65 | Ukupno |
| Varaždinska Županija | 1 | 627 | 3.370 | 3.713 | 7.711 | 565 | 6.831 | 59.396 | 10.036 | 76.828 |
| Bednja | 0 | 2 | 9 | 23 | 34 | 8 | 111 | 802 | 189 | 1.110 |
| Beretinec | 0 | 0 | 76 | 42 | 118 | 3 | 77 | 402 | 92 | 574 |
| Breznica | 0 | 0 | 42 | 43 | 85 | 17 | 91 | 1.087 | 284 | 1.479 |
| Cestica | 0 | 0 | 33 | 47 | 80 | 1 | 53 | 480 | 80 | 614 |
| Donja Voća | 0 | 0 | 8 | 10 | 18 | 2 | 103 | 528 | 104 | 737 |
| Martijanec | 0 | 2 | 15 | 12 | 29 | 54 | 305 | 1.088 | 62 | 1.509 |
| Gornji Kneginec | 0 | 0 | 105 | 87 | 192 | 87 | 364 | 3.338 | 504 | 4.293 |
| Ivanec | 0 | 2 | 241 | 257 | 500 | 28 | 876 | 7.274 | 1.162 | 9.340 |
| Jalžabet | 0 | 0 | 32 | 18 | 50 | 2 | 19 | 27 | 48 | 96 |
| Lepoglava | 0 | 2 | 97 | 98 | 197 | 3 | 74 | 1.554 | 203 | 1.834 |
| Ludbreg | 0 | 0 | 154 | 180 | 334 | 35 | 381 | 6.033 | 808 | 7.257 |
| Ljubešćica | 0 | 0 | 24 | 28 | 52 | 17 | 59 | 601 | 178 | 855 |
| Maruševec | 0 | 0 | 28 | 23 | 51 | 15 | 186 | 1.312 | 188 | 1.701 |
| Novi Maraf | 0 | 3 | 114 | 91 | 208 | 51 | 841 | 5.557 | 733 | 7.182 |
| Petrijanec | 0 | 0 | 23 | 31 | 54 | 0 | 7 | 214 | 22 | 243 |
| Sračinec | 0 | 0 | 53 | 43 | 96 | 19 | 245 | 1.914 | 174 | 2.352 |
| Sveti Đurđ | 0 | 0 | 15 | 23 | 38 | 0 | 0 | 15 | 23 | 38 |
| Sveti Ilija | 0 | 1 | 27 | 45 | 73 | 4 | 43 | 858 | 130 | 1.035 |
| Trnovec Bartolovečki | 0 | 0 | 100 | 95 | 195 | 7 | 252 | 2.841 | 279 | 3.379 |
| Varaždin | 1 | 118 | 937 | 987 | 2.043 | 142 | 1.814 | 18.283 | 3.070 | 23.309 |
| Varaždinske Toplice | 0 | 0 | 45 | 33 | 78 | 34 | 293 | 2.139 | 613 | 3.079 |
| Vidovec | 0 | 0 | 62 | 57 | 119 | 25 | 242 | 1.502 | 253 | 2.022 |
| Vinica | 0 | 497 | 1.130 | 1.440 | 3.067 | 11 | 395 | 1.547 | 837 | 2.790 |

Bolesti i stanja utvrđena u djelatnosti za zaštitu i liječenje usta i zubi u 2019. godini

| Br. | Naziv bolesti ili stanja | Šifra | 0-6 g. | 7-19 g. | 20-64 g. | 65 g. i v | Ukupno |
|----------------------------------|--|----------------|-------------|--------------|--------------|--------------|---------------|
| 1. | Poremećaji u razvoju i nicanju zubi | K00 | 171 | 866 | 471 | 42 | 1550 |
| 2. | Zadržani (retinirani) i uklješteni (impaktirani) zubi | K01 | 5 | 191 | 824 | 31 | 1051 |
| 3. | Zubni karijes | K02 | 1376 | 11408 | 38761 | 4857 | 56402 |
| 4. | Ostale bolesti čvrstog zubnog tkiva | K03 | 43 | 1513 | 12246 | 1707 | 15509 |
| 5. | Bolesti pulpe i periapikalnih tkiva | K04 | 1231 | 4401 | 26256 | 5179 | 37077 |
| 6. | Akutni i kronični gingivitis | K05.0 - K05.1 | 45 | 294 | 2082 | 475 | 2896 |
| 7. | Akutni i kronični periodontitis i periodontoza | K05.2 - K05.4 | 17 | 146 | 2598 | 1067 | 3828 |
| 8. | Ostale periodontalne bolesti | K05.5 - K05.6 | 0 | 6 | 39 | 26 | 71 |
| 9. | Ostali poremećaji gingive i bezuboga alveolarnog grebena | K06 | 0 | 6 | 401 | 121 | 528 |
| 10. | Dentofacijalne nepravilnosti (uključujući malokluziju) | K07 | 62 | 2616 | 230 | 14 | 2922 |
| 11. | Ostali poremećaji zubi i potpornih struktura | K08 | 162 | 1416 | 6499 | 3039 | 11116 |
| 12. | Ciste oralnog područja koje nisu svrstane drugamo | K09 | 0 | 28 | 81 | 51 | 160 |
| 13. | Ostale bolesti čeljusti | K10 | 20 | 113 | 1527 | 382 | 2042 |
| 14. | Bolesti žlijezda slinovnica | K11 | 0 | 1 | 11 | 5 | 17 |
| 15. | Stomatitis i srodna oštećenja | K12 | 4 | 68 | 141 | 94 | 307 |
| 16. | Ostale bolesti usana i oralne sluznice | K13 | 1 | 11 | 147 | 56 | 215 |
| 17. | Bolesti jezika | K14 | 1 | 7 | 17 | 2 | 27 |
| Ukupno bolesti ili stanja | | K00-K14 | 3138 | 23091 | 92341 | 17148 | 135718 |

PATRONAŽNA DJELATNOST

Patronažnu zaštitu provode prvostupnice sestrinstva/magistre ili diplomirane medicinske sestre koje imaju obavezu sklapanja ugovora s Hrvatskim zavodom za zdravstveno osiguranje (HZZO) i to kao zaposlenici domova zdravlja.

Djelovanje svake sestre teritorijalno je određeno, usmjereno na korisnike, a korisnik može biti pojedinac i/ili obitelj tamo gdje živi, boravi ili radi. Korisnik može biti i zajednica.

Svaka sestra pokriva područje od oko 5.100 osiguranih osoba, a prema Pravilniku o standardima i normativima prava iz obaveznog zdravstvenog osiguranja.

U patronažnoj djelatnosti 2019. godine radilo je 35 timova, puno radno vrijeme te je registrirano 55.702 posjeta.

Najveći broj posjeta 35.805 bio je kroničnom bolesniku, što obuhvaća procjenu zdravstvenog, psihičkog, tjelesnog i emocionalnog stanja osobe te procjenu potreba za svladavanje poteškoća vezanih na kroničnu bolest kao i sprečavanju mogućih komplikacija iste. U cilju očuvanja i unapređenja zdravlja, otkrivanju bolesnih i socijalno ugroženih, a temeljem dogovora s izabranim liječnikom korisnika kao i temeljem znanja koje je sestra stekla formalnim stručnim obrazovanjem i konstantnim usavršavanjem, svakodnevnim rad obuhvaća i povremeni obilazak starijih od 65 godina kao i obilazak invalidnih osoba.

Provedeno je 6.508 posjeta novorođenčadi prilikom kojih patronažne sestre vrše procjenu osnovnih potreba (prehrana, spavanje, eliminacija urina i stolice, djetetova sigurnost i razvoj emocionalnih veza unutar obitelji) te procjenu specifičnih potreba (prosudba tjelesnog stanja, rasta i razvoja).

Provedeno je 3.705 posjeta dojenčadi u cilju pomoći roditeljima/obitelji da podrže nesmetani razvoj djeteta.

U sklopu smjernica sa ciljem stvaranja optimalnih uvjeta za rast i razvoj djeteta patronažne sestre osim spomenutog vrše procjenu zdravstvenog, psihičkog i emotivnog razvoja predškolskog, školskog djeteta i adolescenta.

Patronažne sestre sudjeluju i u svim područjima zdravstvene zaštite žena (osim partalne) putem zdravstvenog prosvječivanja u individualnom radu ili putem tečajeva i drugih oblika grupnog rada.

U cilju stvaranja optimalnih uvjeta za trudnicu, babinjaču, ženu u reproduktivnoj dobi i ženu u klimakteriju, a unutar smjernica zdravstvene njege u patronažnoj djelatnosti, patronažne sestre omogućuju pravodobnu pomoć u samozbrinjavanju, samokontroli zdravlja i pravovremenom otkrivanju čimbenika ugroženosti.

Uloga patronažne sestre zapravo je osobito važna u najosjetljivijim razdobljima života kao što su trudnoća, babinje, djetinjstvo, te u posebnim stanjima kao što su postojanje bolesti, starosti ili invaliditeta.

U cilju promicanja i očuvanja zdravlja obitelji i zajednice patronažna djelatnost Doma zdravlja Varaždinske županije osim spomenutog individualnog rada s korisnicima provodi Savjetovalište za odrasle na 53 lokacije, Grupnu za potporu dojenja na 6 lokacija, Savjetovalište za mlade na 1 lokaciji, Tečaj za trudnice i njihovu pratnju na 5 lokacija te u svrhu provođenja mjera primarne prevencije surađuje s područnim školama i vrtićima.

**Izviješće patronažne djelatnosti za 2019. godinu
Zdravstveni djelatnici i timovi, broj patronažnih posjeta po općinama**

| Lokacija | Broj timova | | Zdrav. djelatnici | | | Broj patronažnih posjeta po odgovarajućim skupinama | | | | | | | | | | |
|----------------------|-------------|-------|-------------------|-----|-----|---|---------|--------|----------|---------|--------|-----------|----------|----------|------------|--------|
| | Puno | Djel. | VSS | VŠS | SSS | Trudnici | Rodilji | Ženama | Novorođ. | Dojenč. | Školj. | Maloj dj. | Socijal. | Higijena | Kron. bol. | Ostali |
| Varaždinska županija | 32 | 3 | 6 | 31 | 1 | 477 | 5.513 | 929 | 6.582 | 3.705 | 0 | 416 | 73 | 36 | 35.805 | 2.104 |
| Bednja | 1 | | | 1 | | 14 | 31 | 4 | 88 | 101 | 0 | 2 | 0 | 0 | 1.534 | 27 |
| Beretinec | | 1 | | 1 | | 6 | 65 | 11 | 63 | 48 | 0 | 3 | 0 | 2 | 738 | 25 |
| Breznica | | 1 | | 1 | | 3 | 73 | 3 | 64 | 59 | 0 | 6 | 0 | 0 | 350 | 32 |
| Cestica | 1 | | | 1 | | 7 | 117 | 8 | 336 | 74 | 0 | 6 | 0 | 0 | 965 | 18 |
| Donja Voća | | 1 | | 1 | | 20 | 49 | 8 | 143 | 97 | 0 | 3 | 5 | 0 | 803 | 51 |
| Gornji Knežinec | 1 | | | 1 | | 7 | 178 | 40 | 210 | 135 | 0 | 10 | 0 | 0 | 1.142 | 101 |
| Breznički Hum | | | | | | 0 | 38 | 1 | 38 | 36 | 0 | 0 | 0 | 1 | 342 | 4 |
| Ivanec | 3 | | 1 | 2 | | 63 | 308 | 25 | 532 | 421 | 0 | 43 | 0 | 0 | 2.481 | 59 |
| Jalžabet | 1 | | 1 | | | 3 | 114 | 14 | 124 | 43 | 0 | 3 | 0 | 0 | 612 | 20 |
| Klenovnik | | | | 1 | | 13 | 32 | 6 | 89 | 60 | 0 | 8 | 0 | 0 | 498 | 20 |
| Lepoglava | 2 | | | 2 | | 13 | 133 | 41 | 206 | 145 | 0 | 7 | 0 | 0 | 2.442 | 15 |
| Ludbreg | 3 | | | 3 | | 30 | 392 | 90 | 326 | 208 | 0 | 20 | 0 | 0 | 879 | 169 |
| Ljubešćica | 1 | | | 1 | | 13 | 55 | 3 | 90 | 23 | 0 | 7 | 1 | 3 | 431 | 40 |
| Maruševac | 1 | | | 1 | | 54 | 175 | 38 | 227 | 227 | 0 | 34 | 0 | 0 | 1.343 | 345 |
| Novi Marof | 2 | | | 2 | | 25 | 427 | 27 | 487 | 110 | 0 | 20 | 2 | 1 | 2.357 | 91 |
| Petrijanec | 1 | | | 1 | | 51 | 580 | 93 | 680 | 375 | 0 | 41 | 40 | 20 | 2.980 | 50 |
| Sračanec | 1 | | | 1 | | 11 | 98 | 26 | 202 | 71 | 0 | 14 | 0 | 0 | 1.902 | 75 |
| Sveti Ilija | 1 | | | 1 | | 12 | 106 | 20 | 123 | 65 | 0 | 3 | 0 | 0 | 825 | 69 |
| Trnovec Bartolovečki | 1 | | | 1 | | 18 | 244 | 47 | 190 | 145 | 0 | 9 | 1 | 1 | 1.126 | 59 |
| Varaždin | 9 | | 1 | 7 | | 52 | 1.714 | 354 | 1.614 | 1.060 | 0 | 96 | 0 | 3 | 8.213 | 424 |
| Varaždinske Toplice | 1 | | | 1 | | 20 | 197 | 43 | 201 | 79 | 0 | 0 | 16 | 1 | 1.488 | 291 |
| Vidovec | 1 | | | 1 | 1 | 27 | 234 | 11 | 217 | 66 | 0 | 58 | 0 | 0 | 1.409 | 107 |
| Vinica | 1 | | | | 1 | 15 | 153 | 16 | 330 | 57 | 0 | 23 | 8 | 4 | 945 | 12 |

DJELATNOST ZA PALIJATIVNU SKRB

Djelatnost za palijativnu skrb pri Domu zdravlja Varaždinske županije pruža palijativnu skrb na primarnoj razini zdravstvene zaštite. Palijativna skrb je pristup koji poboljšava kvalitetu života bolesnika i njihovih obitelji suočenih s problemima uslijed smrtonosne bolesti, putem sprečavanja i ublažavanja patnje pomoću rane identifikacije i besprijekorne prosudbe, te liječenja boli i drugih problema - fizičkih, psihosocijalnih i duhovnih. Palijativna skrb je interdisciplinarna u svom pristupu, te svojim djelokrugom obuhvaća pacijenta, obitelj i zajednicu. Palijativna skrb nudi najosnovniji koncept zaštite - zbrinjavanje pacijentovih potreba gdje god da se za njega skrbi, bilo kod kuće ili u ustanovi. Nastavno na Nacionalni plan razvoja palijativne skrbi 2017.-2020. Županijska skupština Varaždinske županije 25.11. 2018. godine usvojila je Strategiju razvoja palijativne skrbi u Varaždinskoj županiji za razdoblje 2018.-2021. godine (Službeni vjesnik Varaždinske županije, br.78/18).

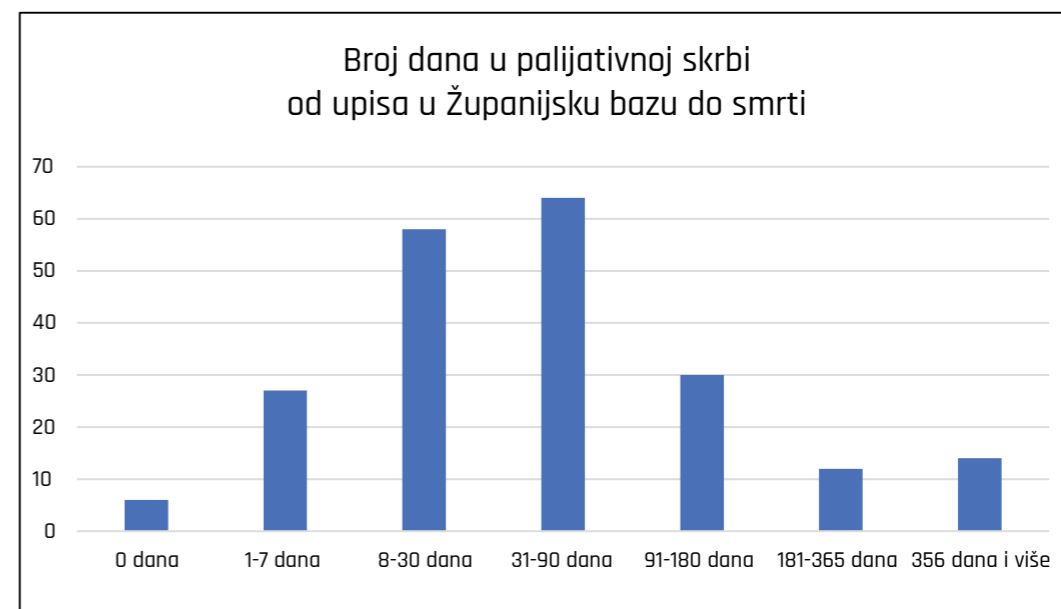
U djelatnosti za palijativnu skrb ugovoreni su jedan koordinator palijativne skrbi i jedan mobilni palijativni tim.

Koordinator palijativne skrbi/Centar za koordinaciju palijativne skrbi povezuje sve dionike važne za razvoj i pružanje palijativne skrbi u županiji. Tako je u 2019. godini nastavljeno povezivanje s liječnicima opće/obiteljske medicine, patronažnom djelatnosti, zdravstvenim njegama u kući, centrima za socijalnu skrb, zavodima, udrugama i regionalnom samoupravom.

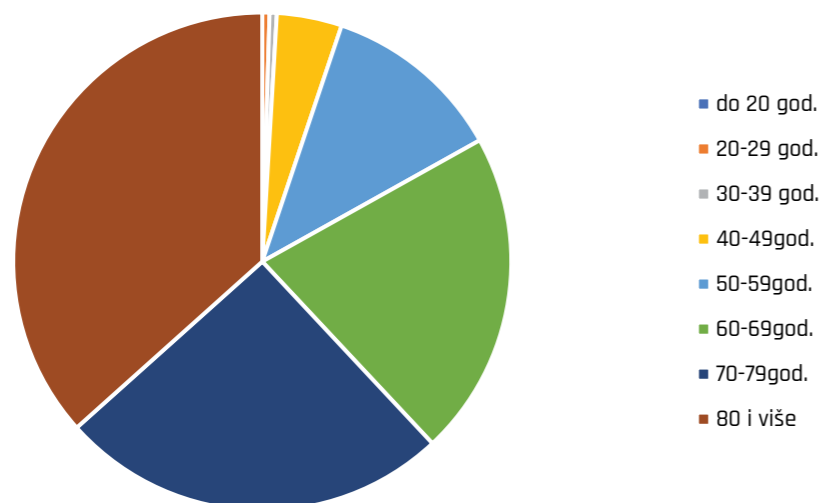
Mobilni palijativni tim pruža specijalističku palijativnu skrb bolesnicima u njihovom domu te podršku članovima obitelji koji skrbe za bolesnika. U 2019. godini mobilni palijativni tim imao je sveukupno 606 posjeta bolesnicima u kući ili ustanovi.

U sklopu djelatnosti za palijativnu skrb osnovana je Posudionica pomagala za palijativne bolesnike koja prikuplja donacije, te je stanje u 2019. godini: 18 invalidskih kolica, 16 hodalice na 4 noge, 4 hodalice na 4 kotača, 1 hodalice na 2 kotača, 26 podlaktičnih štaka, 4 kreveta Economic II, 2 madraca MS Basic, 2 madraca antidekubitalna s kompresorom. U 2019. godini je ostvareno 58 posuđivanja pomagala.

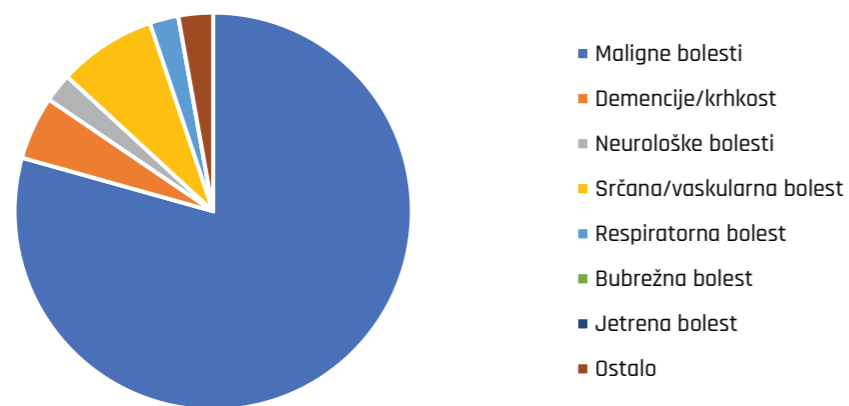
Županijska baza podataka o pacijentima s potrebom za palijativnom skrbi u sklopu koordinatora za palijativnu skrb/Centra za koordinaciju palijativne skrbi. Baza podataka je temeljena na smjernicama za prepoznavanje palijativnih bolesnika (GSF-PIG, SPIC, CriStal, QUICK GUIDE). Kada je kod bolesnika prepoznata potreba za palijativnom skrbi, korisno je dodijeliti mu MKB-10 šifru koja označava palijativnu skrb: Z51.5. Time bolesnik u kliničkom radu i u informatičkom sustavu postaje prepoznatljiviji te je veća šansa da dobije primjereniju skrb. U 2019. godini upisano je 239 pacijenata, a umrlo je 213.



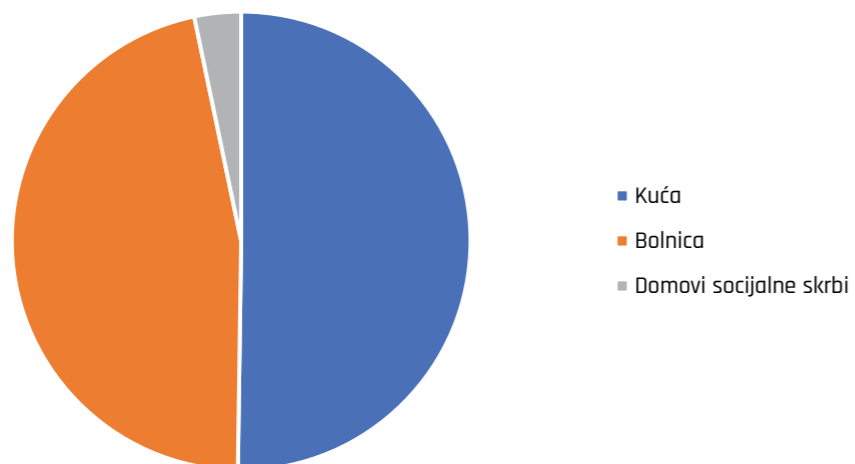
Broj umrlih po dobi prijavljenih u Županijsku bazu



Broj umrlih po skupinama bolesti iz Županijske baze



Mjesto smrti upisanih u Županijsku bazu



5. SPECIJALISTIČKO-KONZILIJARNE TE OSTALE DJELATNOSTI

Dok je djelatnost primarne zdravstvene zaštite usmjerena na zaštitu i unapređenje zdravlja, te ambulantno i kućno liječenje bolesti i stanja, specijalističko-konzilijarna djelatnost organizacijski je u pravilu povezana u cjelinu sa stacionarnom zdravstvenom zaštitom i usmjerena je samo na dijagnostiku i liječenje. U toj djelatnosti rade liječnici raznih specijalnosti i obavljaju poslove više razine zdravstvene zaštite, a na zahtjev liječnika primarne zdravstvene zaštite.

U Varaždinskoj županiji tijekom 2019. godine ukupno je obavljeno 482.774 specijalističko-konzilijarnih pregleda u stalnim i povremenim specijalističkim ordinacijama.

5.1. BROJ PREGLEDA U STALNIM I POVREMENIM SPECIJALISTIČKIM ORDINACIJAMA U VARAŽDINSKOJ ŽUPANIJI 2019. GODINE- PO SPECIJALNOSTIMA

| Red. br. | SPECIJALNOST | UGOVOR SAHZZO | BEZ UGOVORA SAHZZO | SVEUKUPNO |
|---------------|-------------------------------------|----------------|--------------------|----------------|
| 1. | Anesteziologija | 5.117 | 2.437 | 7.554 |
| 2. | Dermatovenerologija | 15.068 | 6.350 | 21.418 |
| 3. | Dijabetologija | 3.840 | 1.738 | 5.578 |
| 4. | Dječja kirurgija | 3.394 | 2.311 | 5.705 |
| 5. | Fizikalna medicina i rehabilitacija | 27.994 | 11.003 | 38.997 |
| 6. | Ginekologija | 26.379 | | 26.379 |
| 7. | Infektologija | 2.606 | 1.288 | 3.894 |
| 8. | Interna | 40.893 | 16.556 | 57.449 |
| 9. | Kardiologija | 20.973 | 10.432 | 31.405 |
| 10. | Kirurgija | 44.006 | 23.536 | 67.542 |
| 11. | Neurokirurgija | | | 0 |
| 12. | Neurologija | 14.675 | 5.798 | 20.473 |
| 13. | Nuklearna | 3.737 | 454 | 4.191 |
| 14. | Oftalmologija | 34.236 | 15.810 | 50.046 |
| 15. | ORL | 19.570 | 9.781 | 29.351 |
| 16. | Ortopedija | 16.492 | 6.696 | 23.188 |
| 17. | Pedijatrija | 18.488 | 9.808 | 28.296 |
| 18. | Psijhijatrija | 10.862 | 5.568 | 16.430 |
| 19. | Pulmologija | 14.927 | 7.330 | 22.257 |
| 20. | Urologija | 12.742 | 9.879 | 22.621 |
| UKUPNO | | 335.999 | 146.775 | 482.774 |

Izvor podataka: Hrvatski zdravstveno-statistički ljetopis za 2019. godinu

Analizom broja pregleda u specijalističko-konzilijarnoj djelatnosti u razdoblju od 2000. godine kada je obavljeno 231.428 pregleda, može se konstatirati stalno povećanje broja pregleda.

To ima negativni odraz na ukupnu zdravstvenu potrošnju budući da je tendencija da se zauzme restriktivniji pristup upućivanja na specijalističko-konzilijarne preglede od strane timova opće/obiteljske medicine, timova za zdravstvenu zaštitu dojenčadi i male djece, timova za zdravstvenu zaštitu žena, što bi dovelo do smanjenja broja specijalističko-konzilijarnih pregleda. Time bi se znatno smanjila i racionalizirala zdravstvena potrošnja.

Izveštje specijalističko-konzilijarne djelatnosti za 2019. godinu Specijalističko-konzilijarne djelatnosti zbirno Zdravstveni djelatnici i timovi, broj pregleda u djelatnosti po općinama

| Lokacija | Broj timova | | Djelatnici s punim radnim vremenom | | | Djelatnici s djelomičnim radnim vremenom | | | Djelatnici s djelomičnim radnim vremenom | | | Ukupno | | | | |
|----------------------|-------------|-------|------------------------------------|----------|-----|--|----------|-----|--|--------|---------|--------|--------|--------|-------|--------|
| | Puno | Djel. | Dr.med.-specijalisti | | | Dr.med.-specijalisti | | | Djelatnici s djelomičnim radnim vremenom | | | | | | | |
| | | | Dr.med. | Odgovar. | SSS | Dr.med. | Odgovar. | SSS | 0-6 g | 7-19 g | 20-64 g | | >=65 g | | | |
| Varaždinska županija | 20 | 18 | 2 | 19 | 26 | 1 | 20 | 0 | 0 | 0 | 5 | 2.022 | 4.467 | 30.608 | 9.827 | 46.924 |
| Varaždin | 18 | 12 | 2 | 17 | 24 | 1 | 14 | 0 | 0 | 0 | 4 | 1.213 | 3.989 | 21.874 | 5.501 | 32.577 |
| Varaždinske Toplice | 2 | 6 | 0 | 2 | 2 | 0 | 6 | 0 | 0 | 0 | 1 | 609 | 478 | 8.734 | 4.326 | 14.347 |

6. STACIONARNA ZDRAVSTVENA ZAŠTITA 2019. GODINE

U 2010. godini započelo se primjenjivati izmijenjeno i dopunjeno Godišnje izvješće o radu stacionarne zdravstvene ustanove. To je zbirno, godišnje izvješće koje prikazuje stanje na 31. prosinca tekuće godine. Izvještaji sadrže podatke o spolu, a uvedeno je i praćenje ishoda liječenja pacijenata (izliječen, neizliječen, umro).

Od 2014. godine Specijalna bolnica za kronične bolesti Novi Marof i Specijalna bolnica za plućne bolesti i TBC Klenovnik pripojene su Općoj bolnici Varaždin.

Ukupan broj kreveta u Varaždinskoj županiji 2019. godine iznosi 1.823. Broj kreveta u stacionarnim zdravstvenim ustanovama izražen na 1.000 stanovnika u 2019. godini iznosi 10,36.

U Varaždinskoj županiji na stacionarnim odjelima liječilo se 36.778 osoba (u 2018. godini 36.553) uključujući boravke u bolnici zbog poroda, pobačaja i bolničke rehabilitacije. Ukupan broj boravaka u bolnici na 1.000 stanovnika u 2019. godini iznosi 209,02.

U bolnicama Varaždinske županije ostvareno je u 2019. godini 419.264 dana bolničkog liječenja, što znači 11,40 dana prosječnog liječenja po jednom boravku.

Godišnja zauzetost kreveta svih bolnica zajedno iznosi 63,01 %, a broj pacijenata po krevetu 20,17.

Vodeće skupine bolesti u bolničkom zbrinjavanju 2019. godine su: bolesti cirkulacijskog sustava, bolesti dišnog sustava, bolesti probavnog sustava, novotvorine, bolesti vezane uz trudnoću, porođaj i babinje, bolesti genitourinarnog sustava, bolesti mišićno-koštanog sustava i vezivnog tkiva, te druge.

6.1. BROJ POSTELJA, BROJ ISPISANIH BOLESNIKA I BROJ BOLNOOPSKRBNIH DANA ZA BOLNIČKO LIJEČENJE 2019. GODINE U OPĆOJ BOLNICI VARAŽDIN I SPECIJALNOJ BOLNICI ZA MEDICINSKU REHABILITACIJU VARAŽDINSKE TOPLICE

| Redni broj | Služba/odjel | Broj bolničkih postelja | Broj ispisanih bolesnika | Broj B.O. dana |
|-------------------|---|-------------------------|--------------------------|----------------|
| 1. | Odjel za ortopediju i traumatologiju | 30 | 1.518 | 8.251 |
| 2. | Odjel za opću, vaskularnu, plastičnu, rekonstrukcijsku i estetsku kirurgiju | 49 | 2.745 | 14.501 |
| 3. | Odjel za otorinolaringologiju | 14 | 714 | 3.926 |
| 4. | Odjel za urologiju | 12 | 652 | 2.583 |
| 5. | Odjel za oftalmologiju i optometriju | 10 | 471 | 1.316 |
| 6. | Odjel za neurokirurgiju | 15 | 859 | 4.757 |
| 7. | Odjel za dječju kirurgiju | 15 | 656 | 2.098 |
| 8. | Služba za interne bolesti | 102 | 5.448 | 32.133 |
| 9. | Odjel za infektologiju | 14 | 730 | 5.380 |
| 10. | Služba za ginekologiju i opsterciju | 60 | 3.925 | 18.069 |
| 11. | Odjel za pedijatriju | 24 | 1.665 | 6.451 |
| 12. | Odjel za neurologiju | 25 | 1.281 | 8.555 |
| 13. | Odjel za anesteziologiju, reanimatologiju i intenzivno liječenje | 7 | 585 | 1.753 |
| 14. | Odjel za psihijatriju | 34 | 710 | 8.269 |
| 15. | Služba za produženo liječenje i palijativnu skrb Novi Marof | 291 | 2.224 | 70.801 |
| 16. | Služba za plućne bolesti i TBC Klenovnik | 232 | 3.656 | 50.663 |
| Ukupno: | | 934 | 27.837 | 239.506 |
| 1. | Specijalna bolnica za medicinsku rehabilitaciju Varaždinske Toplice | 889 | 8.941 | 179.758 |
| Sveukupno: | | 1.823 | 36.778 | 419.264 |

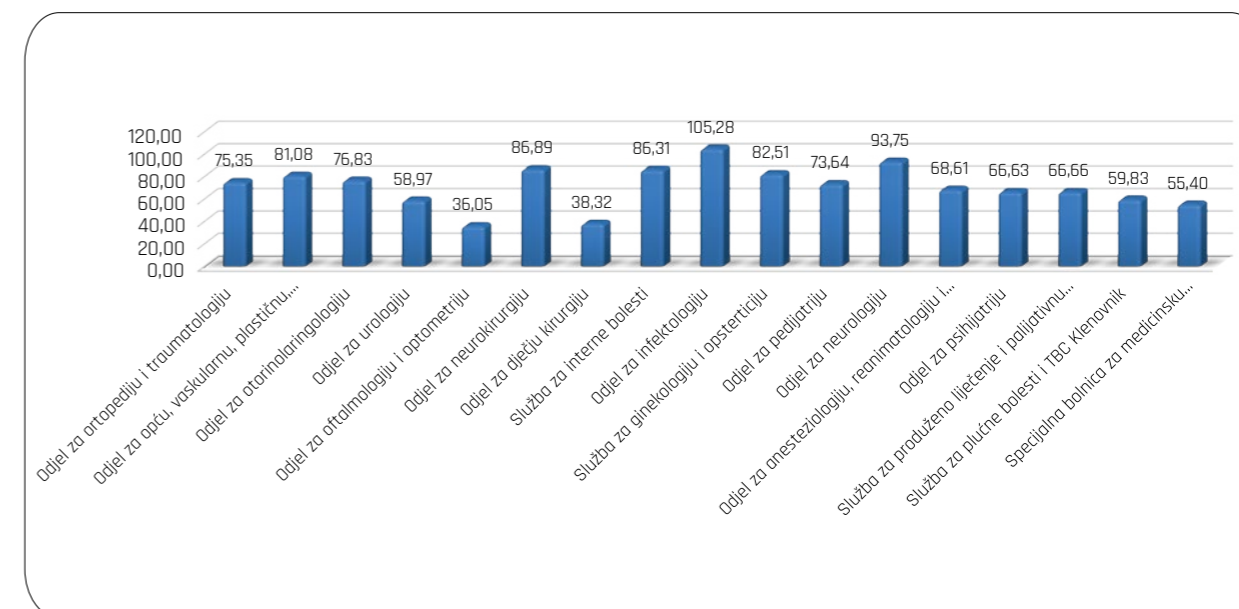
Izvor podataka: Godišnje izvješće o radu stacionarne zdravstvene ustanove.

6.2. ISKORIŠTENOST POSTELJA, PROSJEK TRAJANJA LIJEČENJA 2019. GODINE U OPĆOJ BOLNICI VARAŽDIN I SPECIJALNOJ BOLNICI ZA MEDICINSKU REHABILITACIJU VARAŽDINSKE TOPLICE

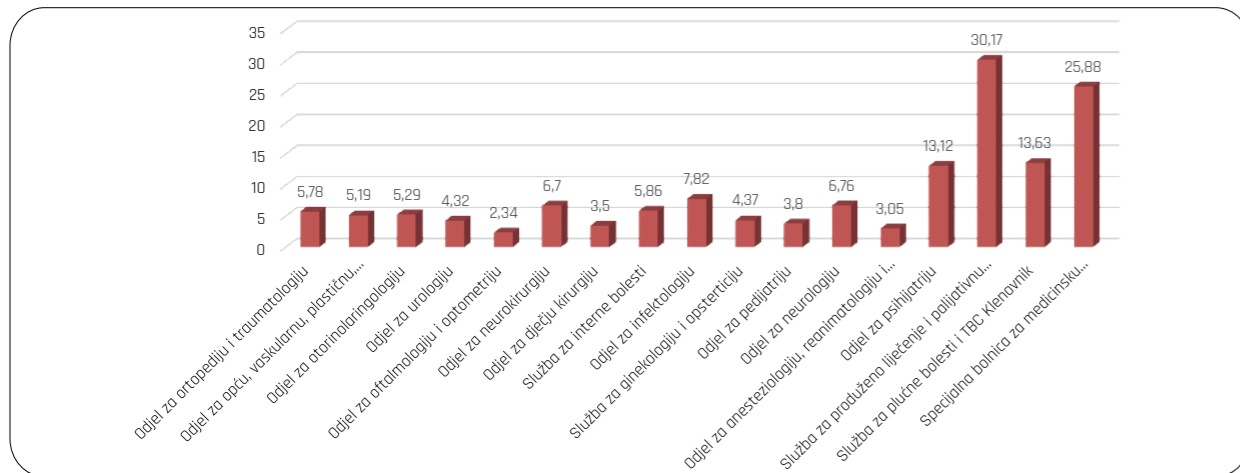
| Redni broj | Služba/odjel | Godišnja iskorišt. postelja | Prosjeak trajanja liječenja | Umri | Postotak umrlih od broja zaprimlj. |
|-------------------|---|-----------------------------|-----------------------------|--------------|------------------------------------|
| 1. | Odjel za ortopediju i traumatologiju | 75,35 % | 5,44 | 3 | 0,20 % |
| 2. | Odjel za opću, vaskularnu, plastičnu, rekonstrukcijsku i estetsku kirurgiju | 81,08 % | 5,28 | 25 | 0,91 % |
| 3. | Odjel za otorinolaringologiju | 76,83 % | 5,50 | 3 | 0,42 % |
| 4. | Odjel za urologiju | 58,97 % | 3,97 | | |
| 5. | Odjel za oftalmologiju i optometriju | 36,05 % | 2,79 | | |
| 6. | Odjel za neurokirurgiju | 86,89 % | 5,54 | 5 | 0,58 % |
| 7. | Odjel za dječju kirurgiju | 38,32 % | 3,20 | | |
| 8. | Služba za interne bolesti | 86,31 % | 5,90 | 308 | 5,65 % |
| 9. | Odjel za infektologiju | 105,28 % | 7,37 | 28 | 3,84 % |
| 10. | Služba za ginekologiju i opsterciju | 82,51 % | 4,60 | | |
| 11. | Odjel za pedijatriju | 73,64 % | 3,87 | | |
| 12. | Odjel za neurologiju | 93,75 % | 6,68 | 35 | 2,73 % |
| 13. | Odjel za anesteziologiju, reanimatologiju i intenzivno liječenje | 68,61 % | 3,00 | 54 | 9,23 % |
| 14. | Odjel za psihijatriju | 66,63 % | 11,65 | | |
| 15. | Služba za produženo liječenje i palijativnu skrb Novi Marof | 66,66 % | 31,83 | 732 | 32,91 % |
| 16. | Služba za plućne bolesti i TBC Klenovnik | 59,83 % | 13,86 | 590 | 16,14 % |
| Ukupno : | | 70,25 % | 8,60 | 1.783 | 6,40 % |
| 1. | Specijalna bolnica za medicinsku rehabilitaciju Varaždinske Toplice | 55,40 % | 20,10 | 3 | 0,03 % |
| Sveukupno: | | 63,01 % | 11,40 | 1.786 | 4,86 % |

Za pokazatelj: "Broj postelja na 1000 stanovnika" uzet je podatak o broju stanovnika Varaždinske županije (175.951).

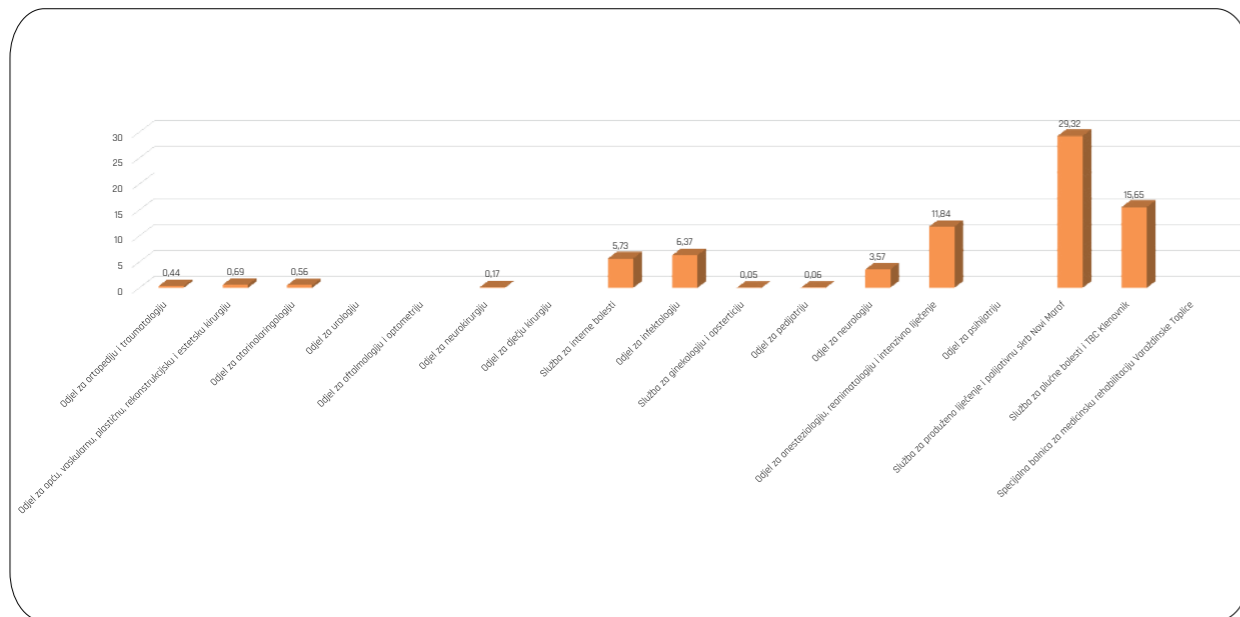
6.3. GODIŠNJA ISKORIŠTENOST POSTELJA 2019. GODINE U OPĆOJ BOLNICI VARAŽDIN I SPECIJALNOJ BOLNICI ZA MEDICINSKU REHABILITACIJU VARAŽDINSKE TOPLICE



6.4. PROSJEK TRAJANJA LIJEČENJA 2019. GODINE U OPĆOJ BOLNICI VARAŽDIN I SPECIJALNOJ BOLNICI ZA MEDICINSKU REHABILITACIJU VARAŽDINSKE TOPLICE



6.5. POSTOTAK UMRLIH OD BROJA ZAPRIMLJENIH BOLESNIKA PREMA SPECIJALNOSTIMA U OPĆOJ BOLNICI VARAŽDIN I SPECIJALNOJ BOLNICI ZA MEDICINSKU REHABILITACIJU VARAŽDINSKE TOPLICE 2019. GODINE



7. POBOL I SMRTNOST OD RAKA

Rak je drugi najčešći uzrok smrti – odmah iza srčano-žilnih bolesti. Učestalost i smrtnost od raka prati i proučava Državni registar za rak pri Hrvatskom zavodu za javno zdravstvo. Registar za rak osnovan je 1959. godine radi prikupljanja, obrade i analize podataka o incidenciji raka.

Izvor podataka za Registar su:

- prijava iz bolnice za otpuštene bolesnike
- bolesničko-statistički list – Onko tip (obrazac JZ-ONK)
- preslike histološko-citološkog nalaza, odnosno potvrda o smrti u okviru statističkog listića o smrti
- vanbolnička prijava maligne neoplazme (obrazac JZ-NEO)

Stope incidencije raka za sva sjela raka za MUŠKARCE u Varaždinskoj županiji su slijedeće:

| Godina | Varaždinska županija | Republika Hrvatska |
|--------|----------------------|--------------------|
| 2001. | 566,6 | 496,1 |
| 2002. | 513,1 | 501,4 |
| 2003. | 527,6 | 502,7 |
| 2004. | 498,7 | 482,5 |
| 2005. | 525,4 | 529,1 |
| 2006. | 510,9 | 506,0 |
| 2007. | 527,6 | 512,5 |
| 2008. | 553,2 | 515,7 |
| 2009. | 520,9 | 537,6 |
| 2010. | 580,2 | 525,5 |
| 2011. | 561,6 | 541,6 |
| 2012. | 569,8 | 542,9 |
| 2013. | 589,6 | 538,9 |
| 2014. | 533,6 | 551,2 |
| 2015. | 564,6 | 590,0 |
| 2016. | 673,7 | 626,9 |
| 2017. | 716,9 | 664,7 |

Stope incidencije raka za sva sjela raka za ŽENE u Varaždinskoj županiji su slijedeće:

| Godina | Varaždinska županija | Republika Hrvatska |
|--------|----------------------|--------------------|
| 2001. | 410,8 | 397,2 |
| 2002. | 350,8 | 387,0 |
| 2003. | 418,2 | 395,5 |
| 2004. | 367,6 | 383,3 |
| 2005. | 397,1 | 409,0 |
| 2006. | 398,2 | 401,6 |
| 2007. | 421,4 | 414,4 |
| 2008. | 441,4 | 405,9 |
| 2009. | 428,7 | 422,1 |
| 2010. | 408,3 | 423,6 |
| 2011. | 407,5 | 420,0 |
| 2012. | 396,4 | 425,7 |
| 2013. | 458,4 | 440,3 |
| 2014. | 423,0 | 452,8 |
| 2015. | 432,7 | 484,3 |
| 2016. | 493,2 | 510,2 |
| 2017. | 527,2 | 522,7 |

Da bi se popravila kvaliteta podataka uvedena je vanbolnička Prijava maligne neoplazme (obrazac JZ-NEO). Tu su prijavu dužne Hrvatskom zavodu za javno zdravstvo slati, a prema Programu statističkih istraživanja zdravstvene ustanove i zdravstveni djelatnici privatne prakse. Prijava se ispunjava nakon postavljanja dijagnoze. Iz naše županije poslano je u Hrvatski zavod za javno zdravstvo 213 prijava u 2019. godini. U Varaždinskoj županiji 2019. godine umrle su zbog raka 562 osobe, 326 muškaraca i 236 žena.

Ukupna stopa mortaliteta od raka u Varaždinskoj županiji u 2019. godini bila je 319,41/100.000.

Godine 2017. u Varaždinskoj županiji dijagnosticirano je 1.044 novih bolesnika od raka, 587 muškaraca i 457 žena. Stopa incidencije iznosila je 716,9 za muškarce i 527,2 za žene. Stope incidencije i stope smrtnosti više su u muškaraca, nego u žena.

Deset najčešćih sjela u 2017. godini za MUŠKARCE, u incidenciji su:

| | | | |
|-----|-----------------|------|------|
| 1. | Prostata | C 61 | 27,4 |
| 2. | Bronh. i pluća | C 34 | 13,5 |
| 3. | Debelo crijevo | C 18 | 9,7 |
| 4. | Bubreg | C 64 | 5,6 |
| 5. | Mokraćni mjehur | C 67 | 4,8 |
| 6. | Rektum | C 20 | 4,6 |
| 7. | Želudac | C 16 | 3,9 |
| 8. | Koža (melanom) | C 43 | 3,1 |
| 9. | Gušterača | C 25 | 2,6 |
| 10. | Jetra | C 22 | 1,7 |

Deset najčešćih sjela u 2017. godini za ŽENE, u incidenciji su:

| | | | |
|-----|------------------|------|------|
| 1. | Dojka | C 50 | 22,3 |
| 2. | Debelo crijevo | C 18 | 9,4 |
| 3. | Tijelo maternice | C 54 | 8,5 |
| 4. | Bronh. i pluća | C 34 | 7,9 |
| 5. | Koža (melanom) | C 43 | 5,0 |
| 6. | Bubreg | C 64 | 4,6 |
| 7. | Rektum | C 20 | 4,4 |
| 8. | Jajnik | C 56 | 3,9 |
| 9. | Želudac | C 16 | 3,9 |
| 10. | Mokraćni mjehur | C 67 | 2,6 |

7.1. BROJ NOVIH SLUČAJEVA RAKA PREMA 15 NAJUČESTALIJIH PRIMARNIH SIJELA U VARAŽDINSKOJ ŽUPANIJI I REPUBLICI HRVATSKOJ 2017. GODINE - MUŠKARCI

| Primarno sjelo | Broj novih slučajeva | | Postotak % | | Stopa incidencije | |
|-----------------|----------------------|--------------------|--------------------|--------------------|--------------------|--------------------|
| | Varaždin. županija | Republika Hrvatska | Varaždin. županija | Republika Hrvatska | Varaždin. županija | Republika Hrvatska |
| Sva sjela | 587 | 13.229 | 100 | 100 | 716,9 | 664,7 |
| Prostata | C 61 | 161 | 27,43 | 21,12 | 196,6 | 140,4 |
| Bronh. i pluća | C 34 | 79 | 13,46 | 16,81 | 96,5 | 111,7 |
| Debelo crijevo | C 18 | 55 | 9,37 | 9,37 | 67,2 | 62,3 |
| Bubreg | C 64 | 33 | 5,62 | 3,32 | 40,3 | 27,6 |
| Mokraćni mjehur | C 67 | 28 | 4,77 | 4,17 | 34,2 | 34,7 |
| Rektum | C 20 | 27 | 4,60 | 5,03 | 33 | 33,5 |
| Želudac | C 16 | 23 | 3,92 | 5,22 | 28,1 | 27,7 |
| Koža (melanom) | C 43 | 18 | 3,07 | 4,16 | 22 | 22,1 |
| Gušterača | C 25 | 15 | 2,56 | 3,14 | 18,3 | 20,9 |
| Jetra | C 22 | 10 | 1,70 | 2,50 | 12,2 | 16,6 |
| Mozak | C 71 | 9 | 1,53 | 1,50 | 11 | 9,9 |
| Štitnjača | C 73 | 4 | 0,68 | 1,10 | 4,9 | 7,3 |
| Ostalo | | 125 | 21,29 | 22,28 | 152,7 | 148,1 |

7.2. BROJ NOVIH SLUČAJEVA RAKA PREMA 15 NAJUČESTALIJIH PRIMARNIH SIJELA U VARAŽDINSKOJ ŽUPANIJI I REPUBLICI HRVATSKOJ 2017. GODINE - ŽENE

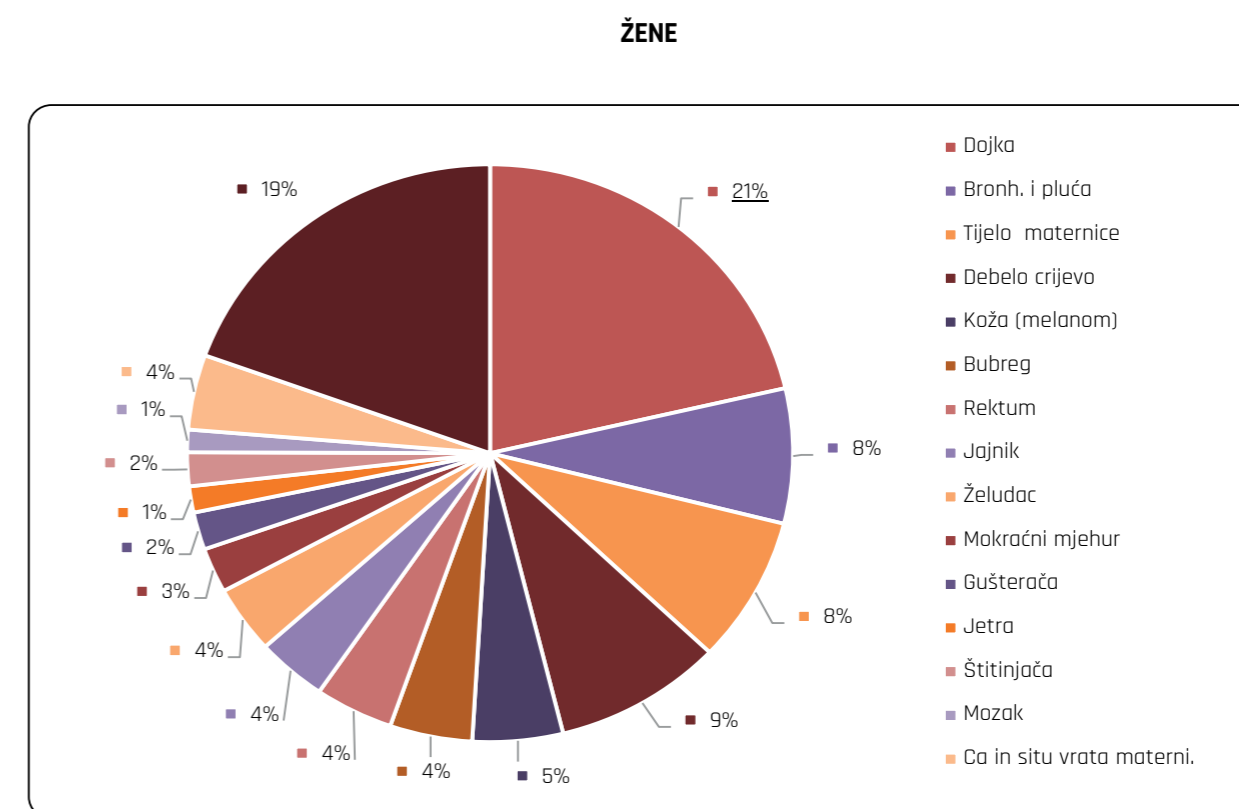
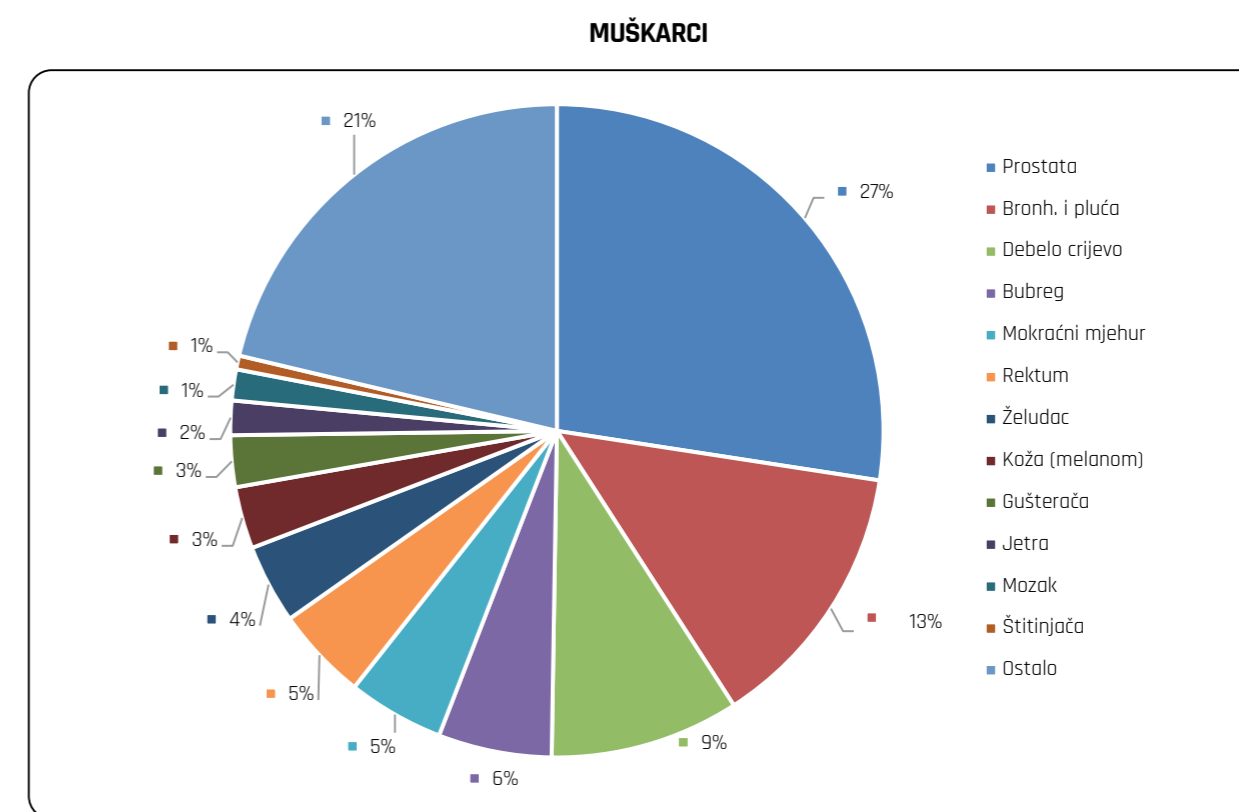
| Primarno sjelo | Broj novih slučajeva | | Postotak % | | Stopa incidencije | |
|---------------------------|----------------------|--------------------|--------------------|--------------------|--------------------|--------------------|
| | Varaždin. županija | Republika Hrvatska | Varaždin. županija | Republika Hrvatska | Varaždin. županija | Republika Hrvatska |
| Sva sjela | 457 | 11.156 | 100,00 | 100,00 | 527,2 | 522,7 |
| Dojka | C 50 | 102 | 22,32 | 24,80 | 117,7 | 129,7 |
| Bronh. i pluća | C 34 | 36 | 7,88 | 8,97 | 41,5 | 46,9 |
| Tijelo maternice | C 54 | 39 | 8,53 | 6,43 | 45,0 | 33,6 |
| Debelo crijevo | C 18 | 43 | 9,41 | 8,38 | 49,6 | 43,8 |
| Koža (melanom) | C 43 | 23 | 5,03 | 2,51 | 26,5 | 17,1 |
| Bubreg | C 64 | 21 | 4,60 | 3,28 | 24,2 | 13,1 |
| Rektum | C 20 | 20 | 4,38 | 3,83 | 23,1 | 20,0 |
| Jajnik | C 56 | 18 | 3,94 | 3,57 | 20,8 | 18,6 |
| Želudac | C 16 | 18 | 3,94 | 2,05 | 20,8 | 16,5 |
| Mokraćni mjehur | C 67 | 12 | 2,63 | 3,16 | 13,8 | 10,7 |
| Gušterača | C 25 | 10 | 2,19 | 3,43 | 11,5 | 17,9 |
| Jetra | C 22 | 7 | 1,53 | 1,46 | 8,1 | 7,6 |
| Štitnjača | C 73 | 9 | 1,97 | 4,89 | 10,4 | 25,5 |
| Mozak | C 71 | 6 | 1,31 | 1,55 | 6,9 | 8,1 |
| Ca in situ vrata materni. | D 06 | 20 | 4,38 | 7,85 | 23,1 | 41,0 |
| Ostalo | | 93 | 20,35 | 21,68 | 107,3 | 113,3 |

NAPOMENA:

- Stopa incidencije računata na 100.000 stanovnika

Izvor podataka: Registar za rak, Incidencija raka u Hrvatskoj 2017.

7.3. NOVI SLUČAJEVI RAKA PREMA 15 NAJUČESTALIJIH SIJELA RAKA I PREMA SPOLU U VARAŽDINSKOJ ŽUPANIJI 2017. GODINE



7.4. UMRLI OD RAKA U VARAŽDINSKOJ ŽUPANIJI 2019. godine

| Dijagnoza | Umrli | | |
|---|------------|------------|------------|
| | Svega | Muški | Ženski |
| | 562 | 326 | 236 |
| UKUPNO: C 00 - D 48 | 562 | 326 | 236 |
| C 00- C 14 ZLOĆ. NOV. USNE, USNE ŠUPLJINE I ŽDRIJELA | 21 | 16 | 5 |
| C 00 ZLOĆ. NOV. USNE | 1 | | 1 |
| C 01 ZLOĆ. NOV. BAZE JEZIKA | 1 | 1 | |
| C 02 ZLOĆ. NOV. OST. DIJELOVA JEZIKA | 2 | 2 | |
| C 03 ZLOĆ. NOV. DESNI | | | |
| C 04 ZLOĆ. NOV. DNA USTA | 1 | 1 | |
| C 05 ZLOĆ. NOV. NEPCA | 1 | 1 | |
| C 06 ZLOĆ. NOV.OST.NESPEC. DIJELOVA USNE ŠUPLJINE | 1 | | 1 |
| C 07 ZLOĆ. NOV. ZAUŠNE ŽLIJEZDE | 1 | | 1 |
| C 08 ZLOĆ. NOV. ŽLIJEZDA SLINOVNICA | | | |
| C 09 ZLOĆ. NOV. KRAJNIKA | 4 | 2 | 2 |
| C 10 ZLOĆ. NOV. OROFARINKSA | 2 | 2 | |
| C 11 ZLOĆ. NOV. NAZOFARINKSA | | | |
| C 12 ZLOĆ. NOV. PIRIFORMNOG SINUSA | 2 | 2 | |
| C 13 ZLOĆ. NOV. HIPOFARINKSA | 4 | 4 | |
| C 14 ZLOĆ. NOV. OSTALIH SIJELA | 1 | 1 | |
| C 15- C 25 ZLOĆ. NOV. PROBAVNIH ORGANA | 192 | 117 | 75 |
| C 15 ZLOĆ. NOV. JEDNJAKA | 10 | 8 | 2 |
| C 16 ZLOĆ. NOV. ŽELUCA | 33 | 21 | 12 |
| C 17 ZLOĆ. NOV. TANKOGA CRIJEVA | 2 | 1 | 1 |
| C 18 ZLOĆ. NOV. DEBELOG CRIJEVA | 51 | 30 | 21 |
| C 19 ZLOĆ. NOV. REKTOSIG. PRIJELAZA | 4 | 3 | 1 |
| C 20 ZLOĆ. NOV. ZAVRŠ. DEBELOG CRIJEVA (REKTUMA) | 25 | 13 | 12 |
| C 21 ZLOĆ. NOV. ČMARA I ANALNOG KANALA | 1 | 1 | |
| C 22 ZLOĆ. NOV. JETRE | 26 | 20 | 6 |
| C 23 ZLOĆ. NOV. ŽUČNOG MJEHURA | 4 | 2 | 2 |
| C 24 ZLOĆ. NOV. OSTALIH DIJELOVA | 6 | 3 | 3 |
| C 25 ZLOĆ. NOV. GUŠTERAČE | 30 | 15 | 15 |
| C 26 ZLOĆ. NOV. OST. DIJEL. PROBAV. ORG. | | | |
| C 30- C 39 ZLOĆ. NOV. DIŠNIH I ORGANA PRSNOG KOŠA | 98 | 74 | 24 |
| C 30 ZLOĆ. NOV. NOSNE ŠUPLJINE | | | |
| C 31 ZLOĆ. NOV. AKCESORNIH SINUSA | | | |
| C 32 ZLOĆ. NOV. GRKLJANA (LARINKSA) | 8 | 7 | 1 |
| C 33 ZLOĆ. NOV. DUŠNIKA (TRAHEJE) | | | |
| C 34 ZLOĆ. NOV. DUŠNICA (BRONHA) I PLUĆA | 90 | 67 | 23 |
| C 38 ZLOĆ. NOV. SRCA, SREDOPRSJA I PLUĆNE OVOJNICE | | | |
| C 40- C 41 ZLOĆ. NOV. KOSTI I ZGLOBNE HRKAVICE | 3 | 2 | 1 |
| C 40 ZLOĆ. NOV. KOSTIJU I ZGLOB. HRKAVICE UDOVA | | | |
| C 41 ZLOĆ. NOV. KOSTIJU I ZGLOB. HRKAVICE-OSTALO | 3 | 2 | 1 |
| C43- C 44 MELANOM | 17 | 8 | 9 |
| C 43 ZLOĆ. MELANOM KOŽE | 11 | 3 | 8 |
| C 44 OST. ZLOĆ. NOV. KOŽE | 6 | 5 | 1 |
| C 45- C 49 ZLOĆ. NOV. MEZOTELIJALNOG I MEKOG TKIVA | 5 | 2 | 3 |
| C 45 MEZOTELIOM | 1 | 1 | |
| C 47 ZLOĆ. NOV. PERIFERNIH ŽIVACA | | | |
| C 48 ZLOĆ. NOV. RETROPER. I PER. | | | |
| C 49 ZLOĆ. NOV. OST. VEZIVNOG TKIVA | 4 | 1 | 3 |
| C 50 ZLOĆ. NOV. DOJKE | 30 | | 30 |
| C 50 ZLOĆ. NOV. DOJKE | 30 | | 30 |

| Dijagnoza | Umrli | | |
|---|------------|------------|------------|
| | Svega | Muški | Ženski |
| | 562 | 326 | 236 |
| UKUPNO: C 00 - D 48 | 562 | 326 | 236 |
| C 51- 58 ZLOĆ. NOV. ŽENSKIH SPOLNIH ORGANA | 34 | 0 | 34 |
| C 51 ZLOĆ. NOV. STIDNICE (VULVE) | 3 | | 3 |
| C 52 ZLOĆ. NOV. RODNICE (VAGINE) | 1 | | 1 |
| C 53 ZLOĆ. NOV. VRATA MATERNICE | 8 | | 8 |
| C 54 ZLOĆ. NOV. TIJELA MATERNICE | 7 | | 7 |
| C 55 ZLOĆ. NOV. MATERNICE | | | |
| C 56 ZLOĆ. NOV. JAJNIKA | 14 | | 14 |
| C 57 ZLOĆ. NOV. OSTALIH I NESPEC. ŽENSKIH SPOL. ORGA. | 1 | | 1 |
| C 60- C 63 ZLOĆ. NOV. MUŠKIH SPOLNIH ORGANA | 35 | 35 | 0 |
| C 60 ZLOĆ. NOV. SPOLNOG UDA | 2 | 2 | |
| C 61 ZLOĆ. NOV. KESTENJAČE (PROSTATE) | 33 | 33 | |
| C 62 ZLOĆ. NOV. SJEMENIKA (TESTISA) | | | |
| C 63 ZLOĆ. NOV. OST. MUŠKIH SPOLNIH ORGANA | | | |
| C 64 -C 68 ZLOĆ. NOV. URINARNOG TRAKTA | 40 | 29 | 11 |
| C 64 ZLOĆ. NOV. BUBREGA | 23 | 18 | 5 |
| C 66 ZLOĆ. NOV. URETERA | | | |
| C 67 ZLOĆ. NOV. MOKRAČNOG MJEHURA | 17 | 11 | 6 |
| C 68 ZLOĆ. NOV. OST. MOKRAČNIH ORGANA | | | |
| C 69- C 72 ZLOĆ. NOV. OKA, MOZGA I SREDIŠNJEG ŽIVČANOG SUSTAVA | 14 | 7 | 7 |
| C 70 ZLOĆ. NOV. MOŽDANIH OVOJNICA (MENINGI) | 1 | | 1 |
| C 71 ZLOĆ. NOV. MOZGA | 13 | 7 | 6 |
| C 73- C 75 ZLOĆ. NOV. ŠTITNJAČE I OST. ŽLIJEZDA S UNUT. IZLUČIVANJEM | 0 | 0 | 0 |
| C 73 ZLOĆ. NOV. ŠTITNJAČE | | | |
| C 74 ZLOĆ. NOV. NADBUBREŽNE ŽLIJEZDE | | | |
| C 75 ZLOĆ. NOV. OSTALIH ENDOKRINIH ŽLIJEZDA | | | |
| C 76- C80 ZLOĆ. NOV. NEDOVOLJNO DEFINIRANIH SIJELA | 20 | 10 | 10 |
| C 76 ZLOĆ. NOV. NEDOVOLJNO DEF. SIJELA | 1 | | 1 |
| C 77 SEKUND.I NESPECIFICIRANE ZLOĆ. NOV. LIMFNIH ČVOROVA | 1 | 1 | |
| C 80 ZLOĆ. NOV. BEZ SPECIFIČNIH SIJELA | 18 | 9 | 9 |
| C 81- C 96 ZLOĆ. NOV. LIMFNOG, HEM. I SRODNOG TKIVA | 40 | 21 | 19 |
| C 82 FOLIKULARNI NON- HODGKINOV LIMFOM | 1 | | 1 |
| C 83 DIFUZNI NON- HODGKINOV LIMFOM | 6 | 3 | 3 |
| C 84 PERIFERNI I KOŽNI LIMFOMI T-STANICA | 2 | 1 | 1 |
| C 85 OST. VRSTE NON- HODGKIN. LIMFOMA | 6 | 2 | 4 |
| C 88 ZLOĆ. IMUNOPROL. BOLESTI | | | |
| C 90 MULTIPLI MIJELOM I ZLOĆUDNE PLAZMOCITNE NOVOTVORINE | 9 | 5 | 4 |
| C 91 LIMFATIČNA LEUKEMIJA | 8 | 5 | 3 |
| C 92 MIJELOIČNA LEUKEMIJA | 7 | 5 | 2 |
| C 93 MONOCITNA LEUKEMIJA | | | |
| C 96 OST. I NESPEC.ZLOĆ.NOV.LIMF.,HEMATOPOEZNOGA I SRODNIH TKIVA | 1 | | 1 |
| D 00-D 48 NOV. IN SITU, DOBROČUDNE NOVOTVORINE, NOV. NESIGURNE I NEPOZNATE PRIRODE | 13 | 5 | 8 |
| D 10 DOB. NOV. USTA I ŽDRIJELA | | | |
| D 32 DOB. NOV. MOŽDANIH OVOJNICA | 3 | | 3 |
| D 38 NOV.SR. UHA,DIŠNIH I INTRATOROKALNIH ORG. NESIG.I NEPOZ. PRIRODE | 1 | 1 | |
| D 43 NOV.MOZGA I SRED.ŽIVČANOG SUSTAVA NESIG.I NEPOZ.PRIRODE | | | |
| D 45 POLICITEMIJA VERA | | | |
| D 46 MIJELODISPLASTIČNI SINDROMI | 6 | 4 | 2 |
| D 47 OST. NOV. LIMFNOG,HEMATOPOEZNOGA I SRODNOG TKIVA | 2 | | 2 |
| D 48 NOV.OST.I NESPEC.SIJELA NESIG.I LI NEPOZ.PRIRODE | 1 | | 1 |

7.5. UMRLI PREMA SPOLU I STAROSTI U VARAŽDINSKOJ ŽUPANIJI 2019. GODINE

| Starost | Umrli sveukupno | | | Umrli od raka | | |
|-----------|-----------------|-------|--------|---------------|-------|--------|
| | Ukupno | Muški | Ženski | Ukupno | Muški | Ženski |
| | 2.230 | 1.060 | 1.170 | 562 | 326 | 236 |
| 0 | 3 | 2 | 1 | | | |
| 1 - 4 | | | | | | |
| 5 - 9 | | | | | | |
| 10 - 14 | 2 | 2 | | | | |
| 15 - 19 | 3 | 2 | 1 | | | |
| 20 - 24 | 2 | 2 | | 1 | 1 | |
| 25 - 29 | 4 | 3 | 1 | 2 | 1 | 1 |
| 30 - 34 | 3 | 2 | 1 | 2 | 1 | 1 |
| 35 - 39 | 12 | 8 | 4 | 2 | 1 | 1 |
| 40 - 44 | 22 | 13 | 9 | 5 | 1 | 4 |
| 45 - 49 | 28 | 19 | 9 | 11 | 7 | 4 |
| 50 - 54 | 74 | 48 | 26 | 22 | 11 | 11 |
| 55 - 59 | 116 | 79 | 37 | 48 | 29 | 19 |
| 60 - 64 | 157 | 112 | 45 | 68 | 44 | 24 |
| 65 - 69 | 206 | 149 | 57 | 82 | 59 | 23 |
| 70 - 74 | 218 | 138 | 80 | 84 | 54 | 30 |
| 75 - 79 | 320 | 148 | 172 | 93 | 46 | 47 |
| 80-84 | 436 | 178 | 258 | 86 | 51 | 35 |
| 85 i više | 624 | 155 | 469 | 56 | 20 | 36 |
| Nepoznato | | | | | | |

8. ZARAZNE BOLESTI I MIKROBIOLOŠKA DIJAGNOSTIKA

Zarazne bolesti predstavljaju stalnu neposrednu ili potencijalnu opasnost za zdravlje stanovništva na nekom području. Zbog mogućnosti racionalnog interveniranja u okviru sustava prevencije i suzbijanja zaraznih bolesti, odnosno održavanja zaraznih bolesti pod kontrolom, nužno je kontinuirano prikupljanje, praćenje i obrada zdravstveno-statističkih podataka o zaraznim bolestima.

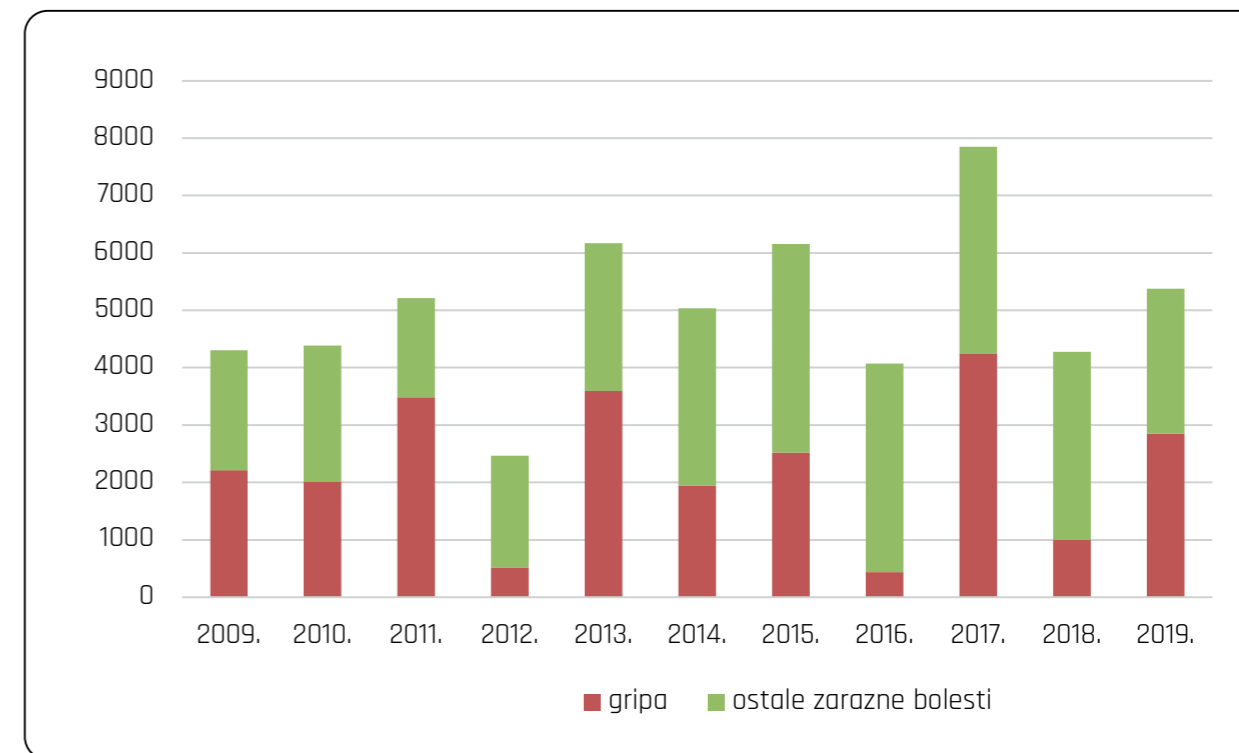
Kontrola i suzbijanje zaraznih bolesti u Republici Hrvatskoj definirana je Zakonom o zaštiti pučanstva od zaraznih bolesti (NN 79/07; 113/98; 43/09) te pripadajućim pravilnicima čime se definira i obveza prijave zaraznih bolesti.

8.1. BROJ PRIJAVLJENIH ZARAZNIH BOLESTI U VARAŽDINSKOJ ŽUPANIJI OD 2010. DO 2019. GODINE

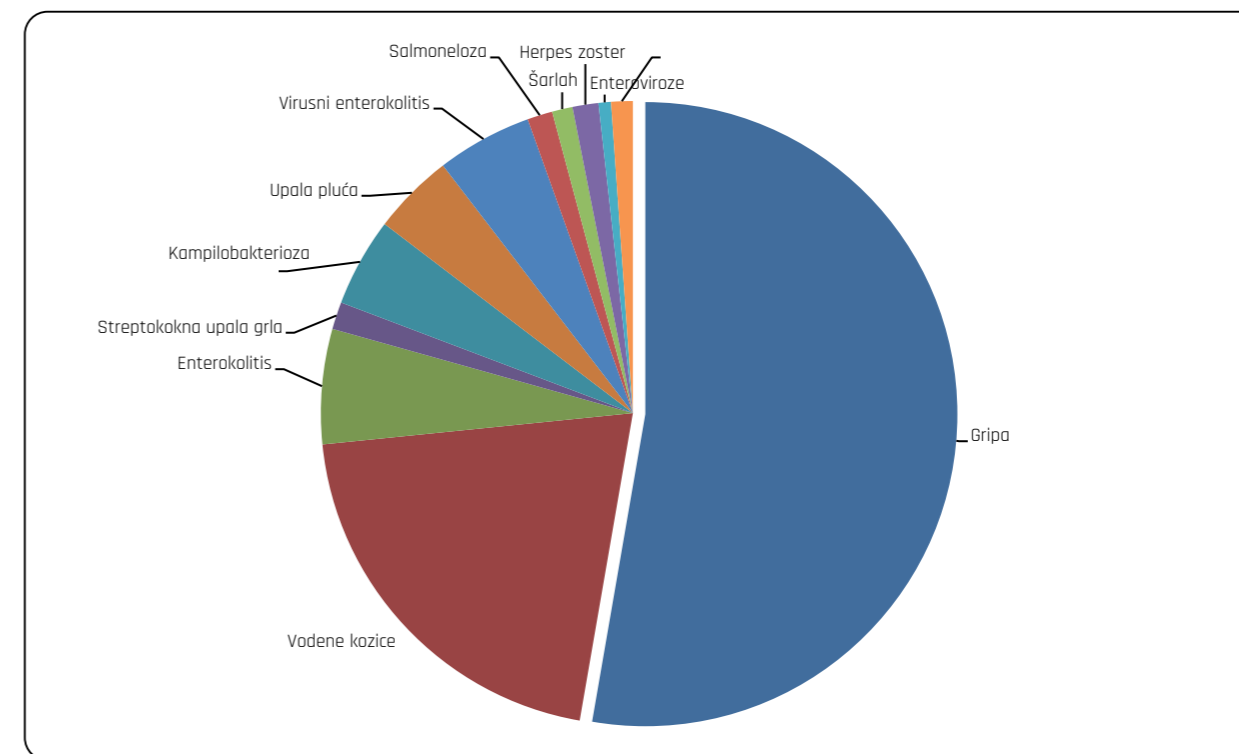
| | Godina | | | | | | | | | |
|-------------------------------|--------------|--------------|--------------|--------------|--------------|--------------|--------------|--------------|--------------|--------------|
| | 2010. | 2011. | 2012. | 2013. | 2014. | 2015. | 2016. | 2017. | 2018. | 2019. |
| Ukupno | 2.465 | 6.166 | 5.039 | 6.152 | 4.069 | 7.851 | 4.273 | 5.376 | 6.621 | 5.670 |
| Aktivna tuberkuloza | 38 | 33 | 26 | 29 | 31 | 20 | 17 | 22 | 23 | 19 |
| Kampilobakterioza | 198 | 168 | 181 | 237 | 280 | 205 | 200 | 247 | 327 | 250 |
| Ehinokokoza | | 1 | 1 | 1 | 0 | 1 | | | | 0 |
| EHEC | | | | | | | | | | 1 |
| Enterokolitis | 425 | 977 | 610 | 1.009 | 1.036 | 1.007 | 887 | 722 | 643 | 324 |
| Enteroviroze | | | | 82 | 57 | 82 | 89 | 50 | 164 | 35 |
| Erizipel | 53 | 53 | 57 | 67 | 60 | 50 | 53 | 39 | 37 | 36 |
| Gripa | 518 | 3.592 | 1.944 | 2.519 | 437 | 4.252 | 994 | 2.845 | 3.896 | 2.870 |
| Helmitoze | 17 | 110 | 67 | 83 | 134 | 102 | 47 | 76 | 65 | 61 |
| Hemoralgijska groz.s.bubre.sy | | | 4 | | 6 | 1 | | 30 | | 5 |
| Herpes zoster | 85 | 132 | 123 | 206 | 143 | 128 | 97 | 91 | 74 | 73 |
| Hripavac | 1 | 2 | | 1 | 0 | 0 | 1 | | 2 | 0 |
| Infekcijska mononukleoza | 29 | 35 | 36 | 52 | 37 | 42 | 28 | 28 | 14 | 26 |
| Kapavac- sifilis | 2 | 1 | 2 | | | | | 1 | 5 | 8 |
| Vodne kozice | 573 | 519 | 1.220 | 948 | 570 | 802 | 910 | 331 | 644 | 1.125 |
| Krpeljni meningoencefalitis | 1 | 3 | | 1 | 0 | | | | 3 | 1 |
| Leptospiroze | 1 | | | | 9 | | | 1 | | 2 |
| Lyme boreliozu | 12 | 23 | 38 | 66 | 55 | 21 | 19 | 26 | 33 | 20 |
| Lamblijoza | | 1 | 1 | | | | | | 6 | 0 |
| Meningoko. meningitis/sepsa | | 2 | 3 | 7 | 4 | 3 | 1 | 1 | 4 | 1 |
| Bakterijski meningitis | 4 | 1 | | 1 | 0 | 2 | 3 | 3 | 1 | 1 |
| Ospice | | | | | 0 | | | | | 0 |
| Salmoneloze | 154 | 150 | 134 | 115 | 148 | 157 | 139 | 94 | 69 | 71 |
| Streptokokna upala grla | 70 | 68 | 52 | 204 | 194 | 195 | 228 | 168 | 106 | 77 |
| Šarlah | 79 | 89 | 54 | 114 | 136 | 82 | 109 | 75 | 60 | 58 |
| Svrab | 5 | 3 | 1 | 14 | 43 | 13 | 13 | 26 | 58 | 21 |
| Tetanus | | | | | | | | | | 0 |
| Trihineloza | 1 | | | | | | | 1 | | 0 |
| Toksoplazmoza | 1 | 1 | 3 | | 3 | | 1 | | | 1 |

| Broj oboljelih | Godina | | | | | | | | | | |
|---------------------------------------|--------|-------|-------|-------|-------|-------|-------|-------|-------|-------|--|
| | 2010. | 2011. | 2012. | 2013. | 2014. | 2015. | 2016. | 2017. | 2018. | 2019. | |
| Trovanje hranom | 31 | 46 | 27 | 36 | 27 | 9 | 5 | 3 | | 0 | |
| Upala pluća | 87 | 89 | 53 | 64 | 169 | 279 | 184 | 142 | 199 | 230 | |
| Ušljivost tijela/glave | 9 | 8 | 4 | 2 | 2 | 6 | 13 | 10 | 5 | 6 | |
| Virusna žutica A | | | | | | | | | 3 | 1 | |
| Virusni meningitis | 4 | 4 | 6 | 5 | 6 | 2 | | 1 | 5 | 11 | |
| Zaušnjaci | 1 | 3 | 1 | 2 | | | | | 1 | 0 | |
| Sindrom stečenog nedostatka imuniteta | 1 | | | | | | | | | 0 | |
| Nosištvo HIV protutijela | | | 1 | | | | | | | 0 | |
| Virusna žutica B | | 5 | 1 | 3 | 5 | 1 | 3 | 3 | 1 | 2 | |
| Nosištvo HBs ag | 2 | 2 | 1 | 1 | 1 | | | | 3 | 4 | |
| Virusna žutica neoznačena | | 1 | | | | | | | | 0 | |
| Virusna žutica C | 5 | 3 | 2 | 3 | 1 | | 5 | 1 | 1 | 2 | |
| Nosištvo HCV protutijela | 55 | 1 | | 1 | | | | | | 2 | |
| Nosištvo S. typhi | | | | | | | | | | 0 | |
| Klamidijaza i ostale SPB | | 37 | 29 | 35 | 50 | 57 | 46 | 35 | 51 | 37 | |
| Legionelaza | 2 | | | | | 1 | 1 | 1 | | 4 | |
| Jersinioza | | 1 | | | | | | 6 | 3 | 1 | |
| Trbušni tifus | 1 | | | | | | | | | 0 | |
| Bakterijska sepsa | | 1 | 1 | | | 6 | 9 | 2 | 1 | 0 | |
| Virusni enterokolitis | | | 353 | 240 | 423 | 322 | 171 | 291 | 168 | 269 | |
| Listerioza | | | 1 | | | 1 | | | | 1 | |
| Rubeola | | | 1 | | | | | | | 0 | |
| Zarazna upala mozga | | | 1 | | 2 | | | | 1 | 1 | |
| Creutzfeldt-Jakobova bolest | | | 1 | | | 1 | | | | 0 | |
| Dengue vrućica | | | | | | 1 | | | | 1 | |
| Jersinioza | | | | | | | | 6 | | 0 | |
| Kriptosporidijaza | | | | | | | | 1 | | 0 | |
| Lišmanijaza | | | | | | | | 1 | | 0 | |
| Bacilarna dizenterija | | | | | | | | | 1 | 12 | |
| Kliconoštvo Salmonellae | | | | | | | | | 1 | 0 | |
| West Nile infekcija | | | | | | | | | | 3 | |

8.2. KRETANJE GRIPE I OSTALIH ZARAZNIH BOLESTI U VARAŽDINSKOJ ŽUPANIJI OD 2009. DO 2019. GODINE



8.3. PRIKAZ NAJČEŠĆE PRIJAVLJIVANIH ZARAZNIH BOLESTI 2019. GODINE



U 2019. godini prijavljeno je 5.670 oboljelih osoba od 39 različitih zaraznih bolesti. Od gripe je prijavljeno 2.868 oboljele osobe i 2 smrtna slučaja uzrokovana gripom.

Ostale bolesti od kojih su oboljevali stanovnici naše županije su redom 1. vodene kozice, 2. Infektivni proljevi nepoznate etiologije, 3. virusni enetrokolitisi, 4. kampilobakterioza, 5. upale pluća, 6. streptokokna upala grla, 7. herpes zoster i 8. salmoneloza.

8.4. EPIDEMIJE U VARAŽDINSKOJ ŽUPANIJI 2019. GODINE

| Bolest/uzročnik | Broj oboljelih/broj izloženih |
|-----------------|-------------------------------|
| Salmonellosis | 3/3 |
| UKUPNO | 3/3 |

Tijekom 2019. godine u Varaždinskoj županiji imali smo 1 obiteljsku epidemiju salmoneloznog trovanja hranom u kojoj su oboljeli svi članovi obitelji.

Tijekom godine sezonski su se pojavljivale kapljicne zarazne bolesti u dječjim kolektivima koje su se uspješno stavljale pod kontrolu preporučenim mjerama epidemiološke djelatnosti.

8.5. RAD ANTIRABIČNE AMBULANTE 2019. GODINE

Tijekom 2019. godine u antirabičnoj ambulanti obrađeno je 219 osoba od toga je 79 osoba trebalo zaštititi imunoprofilaksom od toga je jedna osoba trebala primiti seroprofilaksu.

ANTIRABIČNI TRETMAN PREMA VRSTI OZLJEDE

| Skupina | Broj pregleda | Broj zaštićenih imunoprofilaksom | | |
|---------------|---------------|----------------------------------|-------------------------|------------|
| | | Samo vakcinom | Vakcinom + HRIG (serum) | Ukupno |
| A | 0 | 0 | 0 | 0 |
| B | 1 | 0 | 1 | 1 |
| C | 78 | 78 | 0 | 78 |
| D | 140 | 0 | 0 | 140 |
| Ukupno | 219 | 78 | 1 | 219 |

A - Ozljeda od utvrđeno bijesne životinje ili općenito kontakt s dokazano bijesnom životinjom ili kontaminiranim materijalom

B - Ozljeda od životinje sumnjive na bjesnoću

C - Ozljeda od nepoznate, uginule, odlutale, ubijene ili divlje životinje

D - Ozljeda od životinje koja je nakon 10 dana nadzora ostala zdrava

Tretirano (imunoprofilaksom) zbog ugriza /ogrebotine/ kontakta s: psom - 50, mačkom - 13, ostalim životinjama (vrsta i broj): štakor - 9, miš -4, jež - 2, šišmiš - 1

Tretirano (imunoprofilaksom) zbog ugriza / ogrebotine / kontakta na:

| | Broj |
|----------------|-----------|
| Nogama | 26 |
| Rukama | 13 |
| Trupu | 0 |
| Vratu i glavi | 4 |
| Šaci i prstima | 34 |
| Na više mjesta | 2 |
| Ukupno: | 79 |

8.6. MIKROBIOLOŠKA DIJAGNOSTIKA 2019. GODINE

Mikrobiološku djelatnost u Varaždinskoj županiji provodi Zavod za javno zdravstvo Varaždinske županije u Djelatnosti za medicinsku mikrobiologiju.

U tabelama dolje prikazana je cjelokupna mikrobiološka aktivnost u Djelatnosti za medicinsku mikrobiologiju za djelatnost primarne zdravstvene zaštite i za sve četiri bolnice u županiji. U donjem dijelu iste tablice prikazana je posebno neizravna mikrobiološka (serološka) dijagnostika.

Izdvojena je osnovna parazitološka dijagnostika, tj. parazitološki pregled stolice. Također je naveden postotak pozitivnih nalaza u izravnoj dijagnostici parazita u probavnom sustavu.

8.6.1. IZVRŠENE MIKROBIOLOŠKE PRETRAGE U RAZDOBLJU OD 2015. DO 2019. GODINE

| Broj materijala | Godina | | | | |
|--------------------------------------|---------------|---------------|----------------|----------------|----------------|
| | 2015. | 2016. | 2017. | 2018. | 2019. |
| Crijevne inf./kult. | 25.960 | 22.398 | 24.940 | 26.722 | 22.065 |
| Respiratorne inf./kult. | 7.084 | 5.153 | 4.381 | 4.671 | 5.438 |
| Urogenitalne inf./kult.-PCR | 28.815 | 30.423 | 33.200 | 35.535 | 37.970 |
| Anaerobne bakterije | 3.980 | 4.627 | 5.007 | 5.343 | 6.474 |
| Infekcije SŽS/CSL det./izol. | 81 | 90 | 61 | 75 | 119 |
| Dijagnostika sepse det./izol. | 2.605 | 2.828 | 3.317 | 3.682 | 4.523 |
| Bakteriolška serologija | 1.575 | 1.523 | 1.305 | 1.430 | 1.372 |
| Parazitologija det./izol. | 13.579 | 14.227 | 14.069 | 14.571 | 13.476 |
| Mikologija det./izol. | 1.526 | 1.522 | 1.536 | 1.346 | 1.340 |
| Enteralni virusi i dr. det./kult. | 1.998 | 1.898 | 4.198 | 4.713 | 5.018 |
| Respiratorni virusi i dr. det./kult. | 133 | 168 | 459 | 740 | 1.149 |
| Virološka serologija | 481 | 522 | 1.764 | 1.989 | 2.349 |
| Ostalo | 8.284 | 10.807 | 6.065 | 5.224 | 5.767 |
| Ukupno: | 96.101 | 96.186 | 100.282 | 106.041 | 107.060 |
| Broj pretraga | | | | | |
| Bakteriolška serologija | 1.749 | 1.523 | 1.305 | 1.430 | 1.372 |
| Parazitološka serologija | | | | | |
| Virološka serologija | 1.443 | 1.566 | 1.746 | 1.989 | 2.349 |
| Ukupno pretraga | 3.192 | 3.089 | 3.051 | 4.581 | 3.721 |

8.6.2. IZVRŠENE PARAZITOLOŠKE PRETRAGE U RAZDOBLJU OD 2015. DO 2019. GODINE

| Opis | Godina | | | | |
|----------------------|--------|--------|--------|--------|--------|
| | 2015. | 2016. | 2017. | 2018. | 2019. |
| Broj uzoraka stolice | 13.351 | 13.715 | 13.899 | 13.316 | 13.316 |
| Broj pozitivnih | 13 | 24 | 50 | 54 | 54 |
| % pozitivnih | 0,10 | 0,18 | 0,36 | 0,41 | 0,41 |

8.7. DJELATNOST ZA PROVOĐENJE DEZINFEKCIJE, DEZINSEKCIJE I DERATIZACIJE

Djelatnost DDD Zavoda za javno zdravstvo Varaždinske županije nositelj je obveznih preventivnih mjera dezinfekcije, dezinfekcije i deratizacije. Preventivna i obvezna dezinfekcija, dezinfekcija i deratizacija provodi se radi: sprečavanja pojave zaraznih bolesti, suzbijanja širenja zaraznih bolesti u objektima, prometnim sredstvima, brodovima i skladištima hrane. Preventivna dezinfekcija, dezinfekcija i deratizacija kao posebna mjera provodi se radi: uklanjanja rizika od pojave prijenosa zaraznih bolesti, uklanjanja šteta koje nastaju uništavanjem i onečišćenjem hrane te kontaminacije objekata koje uzrokuju mikroorganizmi, štetni člankonošci (Arthropoda) i štetni glodavci. Preventivna i obvezna preventivna dezinfekcija, dezinfekcija i deratizacija provodi se na temelju epidemioloških indikacija koje utvrđuje specijalist epidemiologije Zavoda za javno zdravstvo županije, koji o tome obavještava nadležnoga sanitarnog inspektora ili na temelju obavljenog sanitarnog nadzora nadležnog sanitarnog inspektora. Provođenje obveznih i preventivnih mjera dezinfekcije, dezinfekcije i deratizacije naređuje nadležni sanitarni inspektor.

Izvoditelj obveznih DDD mjera jednom godišnje dostavlja zbirna izvješća o provedenim DDD mjerama, vrstama i zbirnim količinama utrošenih sredstava za provedbu obvezatne DDD mjere te vrsti mikroorganizama, štetnih člankonožaca (Arthropoda) i štetnih glodavaca nadležnom zavodu za javno zdravstvo.

Zavod za javno zdravstvo Varaždinske županije zapošljava na poslovima DDD ukupno pet zaposlenika u radnom odnosu s punim radnim vremenom, od čega su dva zaposlenika magistri sanitarnog inženjerstva ili diplomirani sanitarni inženjeri, dok su dva zaposlenika sanitarni tehničari ili stručni prvostupnici sanitarnog inženjerstva i jedan pomoćni radnik u DDD-u.

Pregled provedenih mjera obvezne dezinfekcije, dezinfekcije i deratizacije na području Varaždinske županije u 2019. godini prikazan je na tablicama.

Tablica 1. Pregled provedenih mjera obvezne dezinfekcije

| Vrsta površine, prostora ili objekta | Prema Programu mjera, pozivu vlasnika, Ugovoru ili Narudžbenici | | Naređuje nadležni san. insp. na osnovi epidemi. indikacija ili obavljenog san. nadzora | | Ukupno | |
|---|---|------------------------------|--|------------------------------|------------------------------------|--------------------------------|
| | Ukupno broj obrađenih objekata (1) | Ukupno broj intervencija (2) | Ukupno broj obrađenih objekata (3) | Ukupno broj intervencija (4) | Ukupno broj obrađenih objekata (3) | Ukupno broj intervencija (2+4) |
| Zdravstvene ustanove | | | | | | |
| Ugostiteljsko-hotelsko-turističke te sportsko-rekreativni objekti | | | | | | |
| Odgojno-obrazovne ustanove te đučki i studentski domovi | 1 | 2 | | | 1 | 2 |
| Domovi umirovljenika te dr. ustanove za zbrinjavanje i skrb starih i nemoćnih | | | | | | |
| Vodoopskrba, odvodnja i kanalizacija te objekti za uklanjanje otpada | 1 | 1 | | | 1 | 1 |
| Javne površine | | | | | | |
| Objekti i sredstva javnog prijevoza | | | | | | |
| Trgovačko-prodajni objekti | | | | | | |
| Stambeni objekti | | | | | | |
| Stanovi (kao jedinice u sklopu stambenih objekata) | | | | | | |
| Ostali objekti (čl. 10 Zakona o zašt. pućanstva od zaraznih bolesti) | 4 | 46 | | | 4 | 46 |
| Ukupno | 6 | 49 | | | 6 | 49 |

Tablica 2. Pregled provedenih mjera obvezne dezinfekcije

| Vrsta površine, prostora ili objekta | Prema Programu mjera, pozivu vlasnika, Ugovoru ili Narudžbenici | | | Naređuje nadležni san. insp. na osnovi epidemi. indikacija ili obavljenog san. nadzora | | Ukupno | |
|---|---|------------------------------|-----------------------------------|--|------------------------------|------------|------------|
| | Ukupno broj obrađenih objekata (1) | Ukupno broj intervencija (2) | Ukupno broj kontrolnih izvoda (3) | Ukupno broj obrađenih objekata (4) | Ukupno broj intervencija (5) | Ukupno 1+4 | Ukupno 2+5 |
| Zdravstvene ustanove | 19 | 19 | 19 | | | 19 | 19 |
| Ugostiteljsko-hotelsko-turističke te sportsko-rekreativni objekti | 58 | 70 | 36 | | | 58 | 70 |
| Odgojno-obrazovne ustanove te đučki i studentski domovi | 113 | 12 | 223 | | | 113 | 12 |
| Domovi umirovljenika te druge ustanove za zbrinjavanje i skrb starih i nemoćnih | 3 | 6 | 6 | | | 3 | 6 |
| Vadoopskrba, odvodnja i kanalizacija te objekti za uklanjanje otpada | 57 | 3 | 109 | | | 57 | 3 |
| Javne površine | 7 | 14 | | | | 7 | 14 |
| Objekti i sredstva javnog prijevoza | | | | | | | |
| Trgovačko-prodajni objekti | 42 | 31 | 33 | | | 42 | 31 |
| Stambeni objekti | 18 | 18 | | | | 18 | 18 |
| Stanovi (kao jedinice u sklopu stambenih objekata) | 44 | 44 | | | | 44 | 44 |
| Ostali objekti (čl. 10 Zakona o zašt. pućanstva od zaraznih bolesti) | 22 | 30 | 27 | | | 22 | 30 |
| Ukupno | 383 | 247 | 453 | | | 383 | 247 |

Tablica 3. Pregled provedenih mjera obvezne deratizacije

| Vrsta površine, prostora ili objekta | Prema Programu mjera, pozivu vlasnika, Ugovoru ili Narudžbenici | | | Naređuje nadležni san. insp. na osnovi epidemi. indikacija ili obavljenog san. nadzora | | Ukupno | |
|---|---|----------------------------------|------------|--|------------------------------|---------------|---------------|
| | Ukupno broj obrađenih objekata (1) | Ukupno broj intervencija | | Ukupno broj obrađenih objekata (4) | Ukupno broj intervencija (5) | Ukupno 1+4 | Ukupno 2+3+5 |
| Prisustvo štetnih glodavaca (2) | | Nema tragova štet. glodavaca (3) | | | | | |
| Zdravstvene ustanove | 73 | 17 | 118 | | | 73 | 135 |
| Ugostiteljsko-hotelsko-turističke te sportsko-rekreativni objekti | 140 | 80 | 133 | | | 140 | 213 |
| Odgojno-obrazovne ustanove te đučki i studentski domovi | 121 | 61 | 187 | | | 121 | 248 |
| Domovi umirovljenika te druge ustanove za zbrinjavanje i skrb starih i nemoćnih | 4 | 3 | 7 | | | 4 | 10 |
| Vadoopskrba, odvodnja i kanalizacija te objekti za uklanjanje otpada | 80 | 70 | 109 | | | 80 | 179 |
| Javne površine | | | | | | | |
| Objekti i sredstva javnog prijevoza | | | | | | | |
| Trgovačko-prodajni objekti | 95 | 60 | 108 | | | 95 | 168 |
| Stambeni objekti | 10.933 | 11.268 | 32 | | | 10.933 | 11.300 |
| Stanovi (kao jedinice u sklopu stambenih objekata) | | | | | | | |
| Ostali objekti (čl. 10 Zakona o zašt. pućanstva od zaraznih bolesti) | 78 | 91 | 63 | | | 78 | 154 |
| Ukupno | 11.524 | 11.650 | 757 | | | 11.524 | 12.407 |

Tablica 4. Pregled suzbijanih štetnih člankonožaca (Arthropoda) po objektima

| Vrsta površine, prostora ili objekta | Komarci | | Muhe | Buhe | Žohari | Mravi | Stjenice | Uši | Ose | Stršljeni | Sklad. štetnici | Pauci, gusjenice |
|---|---------|-----------|-----------|----------|-----------|-----------|----------|-----|----------|-----------|-----------------|------------------|
| | Larve | Krilarice | | | | | | | | | | |
| Zdravstvene ustanove | | | 1 | | 18 | | | | | | | |
| Ugostiteljsko-hotelsko-turističke te sportsko-rekreativni objekti | | 2 | 35 | | 33 | | | | | | | |
| Odgojno-obrazovne ustanove te đučki i studentski domovi | | | 2 | | 6 | 1 | | | 2 | 1 | | |
| Domovi umirovljenika te druge ustanove za zbrinjavanje i skrb starih i nemoćnih | | | 1 | | 3 | 1 | | | 1 | | | |
| Vodoopskrba, odvodnja i kanalizacija te objekti za uklanjanje otpada | | | 2 | | 1 | | | | | | | |
| Javne površine | | 11 | | | | | | | 1 | 2 | | |
| Objekti i sredstva javnog prijevoza | | | | | | | | | | | | |
| Trgovačko-prodajni objekti | | | 23 | | 5 | 3 | | | | | | |
| Stambeni objekti | | | 3 | | 1 | | | | 5 | 9 | | |
| Stanovi (kao jedinice u sklopu stambenih objekata) | | | | | 8 | 36 | | | | | | |
| Ostali objekti (čl. 10 Zakona o zašt. pućanstva od zaraznih bolesti) | | | 3 | 3 | 17 | 5 | | | | | | 1 |
| Ukupno | | 14 | 70 | 3 | 92 | 45 | | | 9 | 12 | | 2 |

Tablica 5. Pregled suzbijanih štetnih člankonožaca (Arthropoda) po objektima

| Vrsta površine, prostora ili objekta | Štakori i miševi | Ostalo |
|---|------------------|--------|
| Zdravstvene ustanove | 17 | |
| Ugostiteljsko-hotelsko-turističke te sportsko-rekreativni objekti | 80 | |
| Odgojno-obrazovne ustanove te đučki i studentski domovi | 61 | |
| Domovi umirovljenika te druge ustanove za zbrinjavanje i skrb starih i nemoćnih | 3 | |
| Vodoopskrba, odvodnja i kanalizacija te objekti za uklanjanje otpada | 70 | |
| Javne površine | | |
| Objekti i sredstva javnog prijevoza | | |
| Trgovačko-prodajni objekti | 60 | |
| Stambeni objekti | 11.268 | |
| Stanovi (kao jedinice u sklopu stambenih objekata) | | |
| Ostali objekti (čl. 10 Zakona o zašt. pućanstva od zaraznih bolesti) | 91 | |
| Ukupno | 11.650 | |

9. ZDRAVSTVENA EKOLOGIJA

Laboratorij je akreditiran sukladno normi HRN EN ISO/IEC 17025:2017. Djelatnost svoje poslove obavlja temeljem ovlaštenja pojedinih Ministarstava i u skladu s akreditacijom.

Područje akreditacije Djelatnosti za zdravstvenu ekologiju, Zavoda za javno zdravstvo Varaždinske županije su voda, uzorkovanje vode, hrana i okolišni uvjeti u proizvodnji hrane.

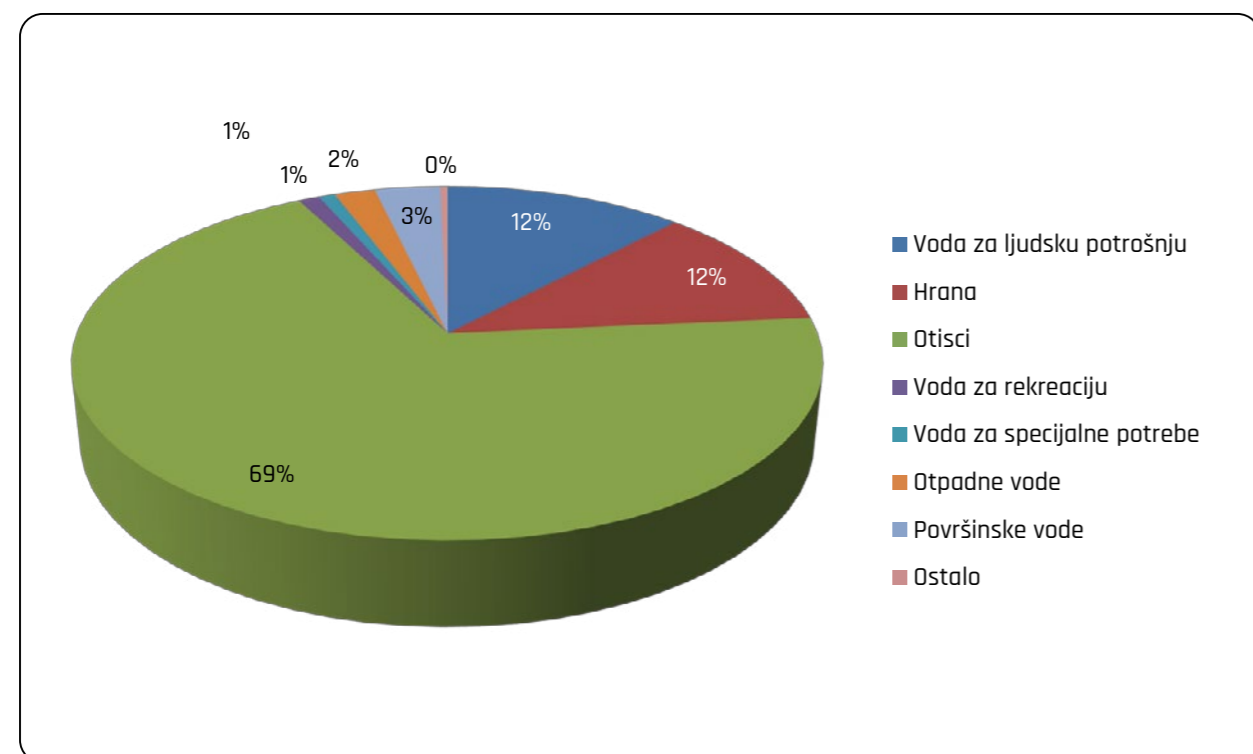
Potvrda o akreditaciji sa popisom akreditiranih metoda dostupna je na stranicama Zavoda, www.zzzzv.hr ili na stranicama Hrvatske akreditacijske agencije www.HAA.hr.

9.1. UČEŠĆE SVIH UZORAKA TIJEKOM 2019. GODINE

Tablica 1.

| Vrsta materijala | Broj uzoraka | % |
|--|---------------|----|
| Voda za ljudsku potrošnju | 1.643 | 12 |
| Hrana | 1.546 | 11 |
| Otisci | 9.328 | 68 |
| Bazenske vode i vode za kupanje i rekreaciju | 144 | 2 |
| Voda za specijalne potrebe | 112 | 1 |
| Otpadne vode | 279 | 2 |
| Površinske i podzemne vode | 449 | 3 |
| Ostalo | 51 | 1 |
| UKUPNO | 13.552 | |

Grafički prikaz br. 1 - Broj uzoraka 2019. godine



9.2. ZDRAVSTVENA KONTROLA VODA U VARAŽDINSKOJ ŽUPANIJU 2019. GODINE

VODA ZA LJUDSKU POTROŠNJU

Na području Varaždinske županije analizirano je ukupno 1.643 uzoraka vode za ljudsku potrošnju. Rezultati analiza ocjenjivani su sukladno „Zakonu o vodi za ljudsku potrošnju“ (NN br. 56/13; 64/15; 104/17; 115/18) i „Pravilniku o parametrima sukladnosti i metodama analize vode za ljudsku potrošnju,“ (NN br.125/17), od čega je 259 uzoraka bilo neispravno, odnosno 16 %, a 12 uzoraka ostalo je neutvrđeno, odnosno 1%.

Iz javnih vodoopskrbnih objekata analizirano je 1.295 uzoraka vode, od čega 32 uzorka ne odgovaraju propisanim vrijednostima što u ukupnom broju iznosi 2,5 %.

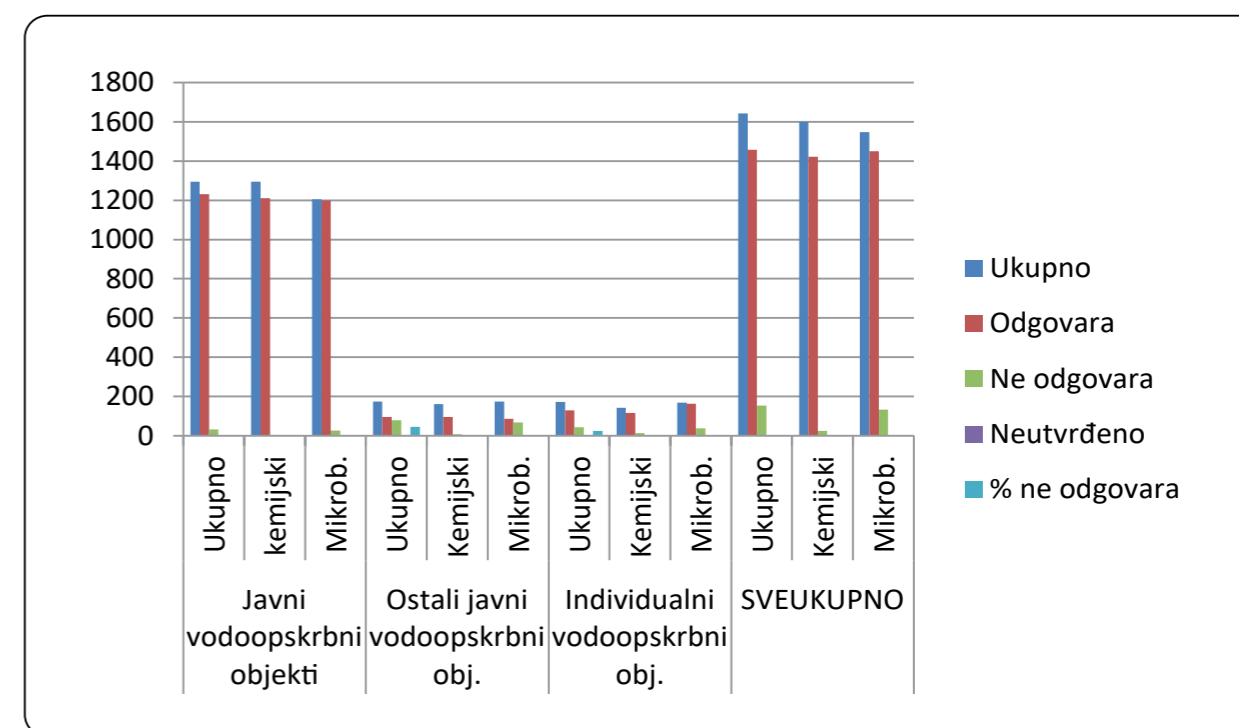
Iz individualnih vodoopskrbnih objekata analizirana su 173 uzorka voda, od čega je 43 neispravnih odnosno 24 %.

Iz ostalih vodoopskrbnih objekata analizirana su 175 uzorka voda, od čega su 79 neispravna odnosno 45,15 %.

Tablica 2.

| | Javni vodoopskrbni objekti | | | Ostali javni vodoopskrbni objekti | | | Individualni vodoopskrbni objekti | | | SVEUKUPNO | | |
|---------------|----------------------------|----------|---------------|-----------------------------------|----------|---------------|-----------------------------------|----------|---------------|-----------|----------|---------------|
| | Ukupno | Kemijski | Mikrobiološki | Ukupno | Kemijski | Mikrobiološki | Ukupno | Kemijski | Mikrobiološki | Ukupno | Kemijski | Mikrobiološki |
| Ukupno | 1295 | 1295 | 1205 | 175 | 161 | 174 | 173 | 143 | 168 | 1643 | 1599 | 1547 |
| Odgovara | 1232 | 1210 | 1199 | 96 | 96 | 87 | 130 | 116 | 163 | 1458 | 1422 | 1449 |
| Ne odgovara | 32 | 4 | 27 | 79 | 7 | 68 | 43 | 13 | 38 | 154 | 24 | 133 |
| Neutvrđeno | 1 | | | 0 | | | 0 | | | | | |
| % Ne odgovara | 2,59 | 45,14 | 24 | | | | 39,64 | 41,93 | 40,85 | 13,50 | 13,79 | 15,83 |

Grafički prikaz br. 2 - Kontrola voda za ljudsku potrošnju



- BAZENSKE VODE I VODE ZA KUPANJE I REKREACIJU

Temeljem Pravilnika o sanitarno-tehničkim i higijenskim uvjetima bazenskih kupališta te o zdravstvenoj ispravnosti bazenskih voda (NN br.107/12; 88/14) tijekom 2019. godine analiziran je 191 uzorak bazenskih voda. Zdravstveno neispravnim ocijenjeno je 9 uzoraka.

- OTPADNE VODE

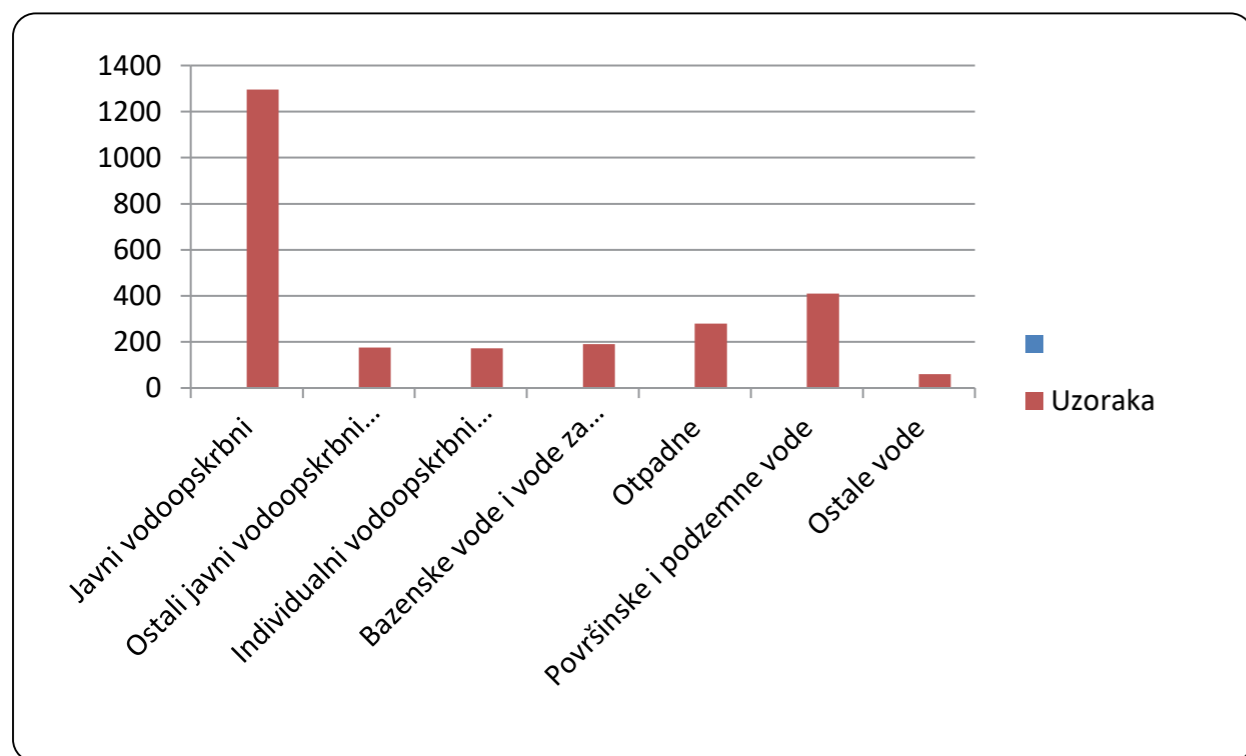
Tijekom 2019. godine uzorkovano je i analizirano 279 uzoraka otpadnih voda. Uzorci su ocijenjeni sukladno važećim vodopravnim dozvolama ili zakonskim propisima.

9.3. UZORKOVANJE PREMA VRSTI I OBJEKTU

Tablica 3.

| Vrsta voda | Javni vodoopskrbni objekti | Ostali javni vodoopskrbni objekti | Individualni vodoopskrbni objekti | Vode za rekreaciju | Otpadne vode | Površinske i podzemne vode | Ostale vode |
|------------|----------------------------|-----------------------------------|-----------------------------------|--------------------|--------------|----------------------------|-------------|
| uzoraka | 1.295 | 175 | 173 | 191 | 279 | 410 | 61 |

Grafički prikaz 3.



9.4. UZORKOVANJE HRANE 2019. GODINE

Ukupno je pregledano 1.546 uzoraka hrane.

U mikrobiološkom pogledu pregledan je 1.421 uzorak hrane, od čega je 76 uzoraka bilo neispravno ili 1,86 %.

U fizikalno-kemijskom pogledu pregledano je 214 uzoraka hrane, od čega je 35 uzoraka bilo neispravno ili 6,11 %.

9.5. OBRISCI RUKU, RADNIH POVRŠINA I PRIBORA U PROIZVODNJI I PROMETU HRANE 2019. GODINE

Analizirano je 9.328 otisaka pri subjektima u poslovanju s hranom (brisevi ruku, radnih površina i pribora). Ocjena mikrobiološke čistoće objekta dana je temeljem važeće legislativne.

Od ukupnog broja uzetih uzoraka 678 (7,29 %) uzoraka nije zadovoljavalo zakonsku legislativu (Tablica br. 4).

Tablica br. 4.

| Obrisci | Ukupno | Odgovara | Ne odgovara | % ne odgovara |
|---------|--------|----------|-------------|---------------|
| | 9.328 | 8.650 | 678 | 7,29 |

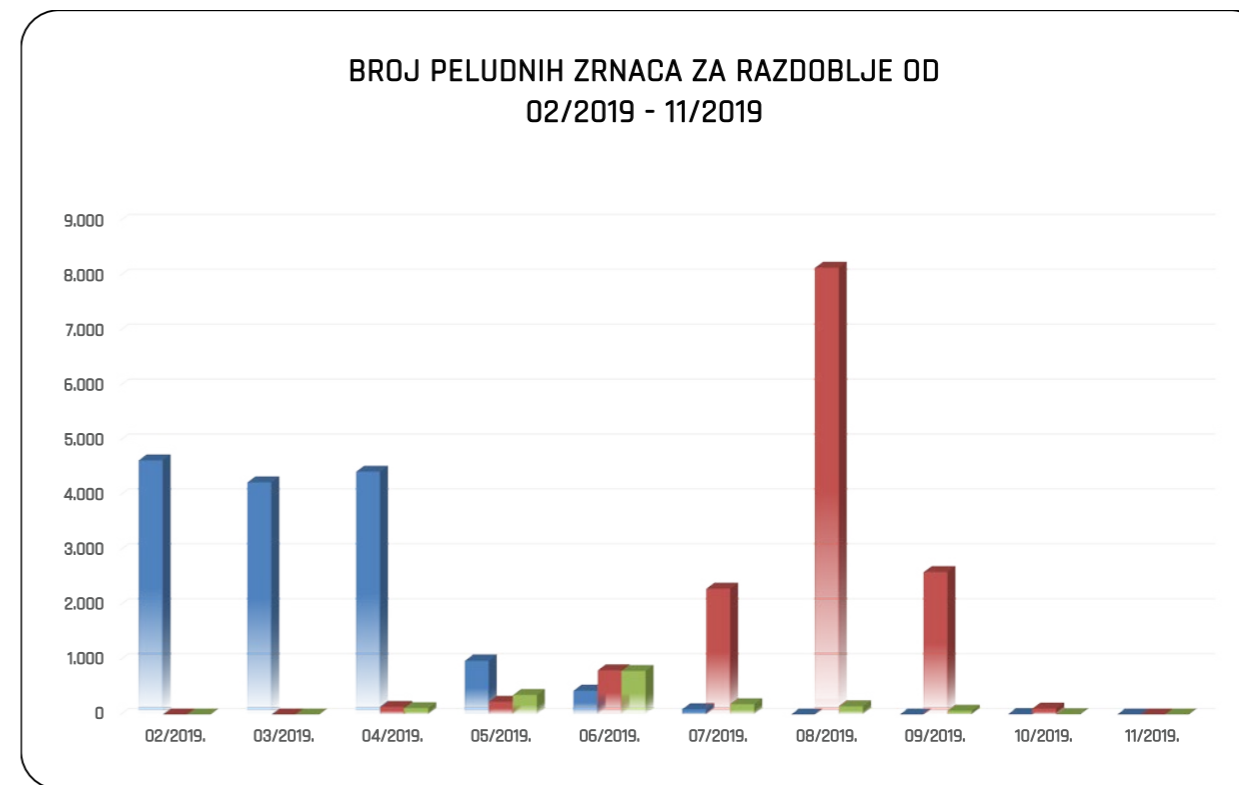
9.6. PELUDNI KALENDAR ZA 2019. GODINU

Kontinuiranim uzorkovanjem od siječnja do studenog kvantitativnom i kvalitativnom analizom kretanje peludi u zraku. U suradnji sa ZZJZ „Andrija Štampar“ u Zagrebu, na njihovim web stranicama objavljuju se peludne prognoze za cijelu Hrvatsku. Na kraju svake godine obrađujemo podatke i izrađujemo peludni kalendar. (Tablica br. 5)

Tablica br. 5.

| | siječanj | veljača | ožujak | travanj | svibanj | lipanj | srpanj | kolovoz | rujan | listopad |
|---------------|----------|---------|--------|---------|---------|--------|--------|---------|-------|----------|
| lijeska | 5 | 130 | 4 | 1 | | | | | | |
| joha | 2 | 232 | 19 | 5 | 1 | | | | | |
| čempresi | 1 | 120 | 7 | 43 | 2 | 1 | 1 | 1 | | |
| topola | | 2 | 14 | 19 | 1 | | | | | |
| jasen | | 1 | 2 | 4 | 3 | 2 | 1 | 1 | | |
| vrba | | 1 | 1 | 4 | 1 | | | | | |
| grab | | | 3 | 144 | 7 | 2 | 1 | 1 | | |
| breza | | | 1 | 52 | 157 | 30 | 19 | 3 | | |
| hrast | | | 8 | 92 | 26 | 10 | 3 | 3 | | |
| trave | | | 1 | 9 | 9 | 21 | 81 | 31 | 34 | 37 |
| kapriva | | | | 9 | 10 | 3 | 11 | 28 | 21 | 77 |
| trputac | | | | 1 | 1 | 1 | 3 | 2 | 4 | 4 |
| pitomi kesten | | | | | | 2 | 2 | 7 | 14 | 5 |
| ambrozija | | | | | | | | | | |
| pelin | | | | | | | | | | |

| RAZINA PELUDI | DRVEĆA | TRAVE | KOROVI |
|---------------|-----------|----------|----------|
| Niska | 1 - 15 | 1 - 5 | 1 - 10 |
| Umjerena | 16 - 90 | 6 - 20 | 11 - 50 |
| Visoka | 91 - 1500 | 21 - 200 | 51 - 500 |



Tablica br. 6. - Tabelarni i grafički prikaz koncentracije peludi po mjesecima tijekom 2019. godine

| Broj peludnih zrnaca u m ³ za razdoblje od 01/2019 do 11/2019 | | | |
|--|---------------|---------------|--------------|
| Mjesec | Drveće | Korov | Trave |
| 02/2019 | 4.632 | 0 | 0 |
| 03/2019 | 4.233 | 0 | 0 |
| 04/2019 | 4.428 | 143 | 121 |
| 05/2019 | 982 | 236 | 361 |
| 06/2019 | 440 | 808 | 797 |
| 07/2019 | 99 | 2.296 | 192 |
| 08/2019 | 0 | 8.142 | 154 |
| 09/2019 | 0 | 2.599 | 73 |
| 10/2019 | 12 | 112 | 9 |
| 11/2019 | 0 | 0 | 0 |
| ukupno | 14.826 | 14.336 | 1.707 |

